



Cuenta Pública

Mayo 2024



TESORERIA MUNICIPAL H. AYUNTAMIENTO DE MANZANILLO



C. ROSA IRENE HERRERA SANCHEZ
PRESIDENTE DE LA COMISION DE HACIENDA
PRESENTE:

Asunto: Presentación de la cuenta pública
correspondiente al periodo mayo 2024



Oficio N o . 313/TM/2024

Con fundamento en el artículo 8 de la Ley de Fiscalización del Estado de Colima los, artículos 72, fracción IX de la Ley de Municipio Libre del Estado de Colima, así como del artículo 46, fracciones I. Incisos a), b), c), d) y e), Fracción II, inciso a) y b), artículo 48, 49 y 55 de la Ley General de Contabilidad Gubernamental, artículo 14 fracción V y VII de la Ley de Presupuesto y Responsabilidad Hacendaria para los Municipios del Estado de Colima, me permito presentar a ustedes la cuenta pública mensual correspondiente al mes de mayo del 2024 para que en los términos previstos en el artículo 45, fracción IV, inciso b) de la Ley del Municipio Libre del Estado de Colima sea autorizada su remisión al H. Congreso del Estado.

Agradeciendo de antemano sus atenciones y disposición, reciba un cordial y a fectoso saludo.



Atentamente,
Manzanillo, Colima a 05 de junio de 2024

M.C. Eduardo Camacho Berro
TESORERÍA
Tesorero Municipal



Recibi
12/06/2024
[Handwritten signature]

- C.c.p. C. Rosacruz Rodríguez Pizano - Presidenta Municipal Interina;
- C.c.p. C.P. Héctor Ramírez Ramírez – Encargado del despacho del Oficial Mayor
- C.c.p. A quien corresponda – Secretaria del Ayuntamiento;
- C.c.p. Lic. Irene Rodríguez Cordero – Contralora Municipal;
- C.c.p. Archivo.

“2024, Año del Bicentenario de la creación del Territorio Federal de Colima”.

Av. Juárez #100, Centro Histórico, C.P. 28200. Manzanillo, Colima. / Tel. (314) 137 2220

CONTENIDO

Información Contable •

- Estado de Actividades
- Estado de Situación Financiera
- Estado de Variación de la Hacienda Pública
- Estado de Cambios en la Situación Financiera
- Estado de Flujos de Efectivo
- Informe Sobre Pasivos Contingentes
- Notas a los Estados Financieros
- Estado Analítico del Activo
- Estado Analítico de la Deuda y Otros Pasivos

Información Presupuestaria •

- Estado Analítico de Ingresos
 - Rubro de Ingreso
 - Fuente de Financiamiento

- Estado Analítico del Presupuesto de Egresos
 - Clasificación por Objeto del Gasto
 - Clasificación por Tipo de Gasto
 - Clasificación Administrativa
 - Clasificación Funcional
 - Clasificación por Fuente de Financiamiento
 - Ubicación Geográfica

Información de Deuda •

- Endeudamiento Neto
- Intereses de la Deuda

Información Programática •

- Gasto por Categoría Programática

Indicadores de Postura Fiscal •

Anexos •

- Balanza de Comprobación

- **Información Contable**





MUNICIPIO DE MANZANILLO, COL.
Sistema Integral de Contabilidad Gubernamental
ESTADO DE ACTIVIDADES
DEL 1 DE ENERO AL 31 DE MAYO DE 2024
(Cifras en Pesos)

Concepto	2024	2023
INGRESOS Y OTROS BENEFICIOS		
INGRESOS DE GESTIÓN	402,819,577.55	372,553,147.63
IMPUESTOS	296,589,148.68	270,394,879.52
CUOTAS Y APORTACIONES DE SEGURIDAD SOCIAL	0.00	0.00
CONTRIBUCIONES DE MEJORAS	0.00	0.00
DERECHOS	67,873,734.01	62,147,457.44
PRODUCTOS	25,232,427.75	22,405,569.98
APROVECHAMIENTOS	13,124,267.11	17,605,240.69
INGRESOS POR VENTA DE BIENES Y PRESTACIÓN DE SERVICIOS	0.00	0.00
PARTICIPACIONES, APORTACIONES, CONVENIOS, INCENTIVOS DERIVADOS DE LA COLABORACIÓN FISCAL, FONDOS DISTINTOS DE APORTACIONES, TRANSFERENCIAS, ASIGNACIONES, SUBSIDIOS Y SUBVENCIONES, Y PENSIONES Y JUBILACIONES	423,650,496.75	394,065,617.91
PARTICIPACIONES, APORTACIONES, CONVENIOS, INCENTIVOS DERIVADOS DE LA COLABORACIÓN FISCAL Y FONDOS DISTINTOS DE APORTACIONES	423,650,496.75	394,065,617.91
TRANSFERENCIAS, ASIGNACIONES, SUBSIDIOS Y SUBVENCIONES, Y PENSIONES Y JUBILACIONES	0.00	0.00
OTROS INGRESOS Y BENEFICIOS	0.00	0.00
INGRESOS FINANCIEROS	0.00	0.00
INCREMENTO POR VARIACIÓN DE INVENTARIOS	0.00	0.00
DISMINUCIÓN DEL EXCESO DE ESTIMACIONES POR PÉRDIDA O DETERIORO U OBSOLESCENCIA	0.00	0.00
DISMINUCIÓN DEL EXCESO DE PROVISIONES	0.00	0.00
OTROS INGRESOS Y BENEFICIOS VARIOS	0.00	0.00
TOTAL DE INGRESOS Y OTROS BENEFICIOS	826,470,074.30	766,618,765.54
GASTOS Y OTRAS PÉRDIDAS		
GASTOS DE FUNCIONAMIENTO	430,450,020.73	350,130,335.77
SERVICIOS PERSONALES	302,084,918.67	257,908,162.34
MATERIALES Y SUMINISTROS	53,620,853.59	33,308,468.48
SERVICIOS GENERALES	74,744,248.47	58,913,704.95
TRANSFERENCIAS, ASIGNACIONES, SUBSIDIOS Y OTRAS AYUDAS	106,468,395.68	58,748,706.88
TRANSFERENCIAS INTERNAS Y ASIGNACIONES AL SECTOR PÚBLICO	25,495,472.91	0.00
TRANSFERENCIAS AL RESTO DEL SECTOR PÚBLICO	0.00	0.00
SUBSIDIOS Y SUBVENCIONES	13,221,975.00	9,599,808.70
AYUDAS SOCIALES	18,976,155.02	14,293,262.43
PENSIONES Y JUBILACIONES	48,774,792.75	34,855,635.75



MUNICIPIO DE MANZANILLO, COL.
Sistema Integral de Contabilidad Gubernamental
ESTADO DE ACTIVIDADES
DEL 1 DE ENERO AL 31 DE MAYO DE 2024
(Cifras en Pesos)

Concepto	2024	2023
TRANSFERENCIAS A FIDEICOMISOS, MANDATOS Y CONTRATOS ANALOGOS.	0.00	0.00
TRANSFERENCIAS A LA SEGURIDAD SOCIAL	0.00	0.00
DONATIVOS	0.00	0.00
TRANSFERENCIAS AL EXTERIOR	0.00	0.00
PARTICIPACIONES Y APORTACIONES	2,617,702.00	2,323,899.00
PARTICIPACIONES	0.00	0.00
APORTACIONES	0.00	0.00
CONVENIOS	2,617,702.00	2,323,899.00
INTERESES, COMISIONES Y OTROS GASTOS DE LA DEUDA PÚBLICA	2,484,945.53	4,676,988.09
INTERESES DE LA DEUDA PUBLICA	2,484,945.53	4,676,988.09
COMISIONES DE LA DEUDA PUBLICA	0.00	0.00
GASTOS DE LA DEUDA PUBLICA	0.00	0.00
COSTO POR COBERTURAS	0.00	0.00
APOYOS FINANCIEROS	0.00	0.00
OTROS GASTOS Y PÉRDIDAS EXTRAORDINARIAS	21,181,699.92	16,101,908.22
ESTIMACIONES, DEPRECIACIONES, DETERIOROS, OBSOLESCENCIA Y AMORTIZACIONES	21,181,699.92	16,101,908.22
PROVISIONES	0.00	0.00
DISMINUCION DE INVENTARIOS	0.00	0.00
AUMENTO POR INSUFICIENCIA DE ESTIMACIONES POR PÉRDIDA O DETERIORO U OBSOLESCENCIA	0.00	0.00
AUMENTO POR INSUFICIENCIA DE PROVISIONES	0.00	0.00
OTROS GASTOS	0.00	0.00
INVERSION PUBLICA	0.00	0.00
INVERSION PUBLICA NO CAPITALIZABLE	0.00	0.00
TOTAL DE GASTOS Y OTRAS PÉRDIDAS	563,202,763.86	431,981,837.96
RESULTADOS DEL EJERCICIO (AHORRO/DESAHORRO)	263,267,310.44	334,636,927.58



MUNICIPIO DE MANZANILLO, COL.
 Sistema Integral de Contabilidad Gubernamental
ESTADO DE ACTIVIDADES
DEL 1 DE ENERO AL 31 DE MAYO DE 2024
 (Cifras en Pesos)

Concepto

"BAJO PROTESTA DE DECIR VERDAD DECLARAMOS QUE LOS ESTADOS FINANCIEROS Y SUS NOTAS, SON RAZONABLEMENTE CORRECTOS Y SON RESPONSABILIDAD DEL EMISOR"

TESORERO MUNICIPAL



M.C. EDUARDO CAMARENA BERRA

ENCARGADO DEL DESPACHO DE LA OFICINA MAYOR

C.P. HECTOR RAMIREZ RAMIREZ

(En términos del art. 31 último párrafo del Reglamento del Gobierno Municipal de Manzanillo)



OFICIALIA MAYOR

2024

2023



PRESIDENTA MUNICIPAL

DRA. ROSACRUZ RODRIGUEZ PIZANO

DIRECTOR DE EGRESOS Y CONTABILIDAD

C.P. SHEIDY YEMILA CAYEROS CARO





MUNICIPIO DE MANZANILLO, COL.
Sistema Integral de Contabilidad Gubernamental
ESTADO DE SITUACION FINANCIERA
AL 31 DE MAYO DE 2024
(Cifras en Pesos)

Concepto	2024	2023	Concepto	2024	2023
ACTIVO			PASIVO		
ACTIVO CIRCULANTE			PASIVO CIRCULANTE		
EFFECTIVO Y EQUIVALENTES	379,893,536.00	495,689,499.99	CUENTAS POR PAGAR A CORTO PLAZO	135,562,695.11	97,909,270.05
DERECHOS A RECIBIR EFECTIVO O EQUIVALENTES	20,031,820.33	76,561,906.66	DOCUMENTOS POR PAGAR A CORTO PLAZO	0.00	0.00
DERECHOS A RECIBIR BIENES O SERVICIOS	28,388,022.63	1,111,638.54	PORCIÓN A CORTO PLAZO DE LA DEUDA PÚBLICA A LARGO PLAZO	7,709,198.11	14,920,071.61
INVENTARIOS	0.00	0.00	TÍTULOS Y VALORES A CORTO PLAZO	0.00	0.00
ALMACÉN	0.00	0.00	PASIVOS DIFERIDOS A CORTO PLAZO	0.00	0.00
ESTIMACIÓN POR PÉRDIDAS O DETERIORO DE ACTIVOS CIRCULANTES	0.00	0.00	FONDOS Y BIENES DE TERCEROS EN GARANTÍA Y/O ADMINISTRACIÓN A CORTO PLAZO	3,125,838.26	2,824,967.48
OTROS ACTIVOS CIRCULANTES	0.00	0.00	PROVISIONES A CORTO PLAZO	0.00	0.00
TOTAL DE ACTIVOS CIRCULANTES	428,313,378.96	573,363,045.19	OTROS PASIVOS A CORTO PLAZO	0.00	0.00
			TOTAL DE PASIVOS CIRCULANTES	146,397,731.48	115,654,309.14
ACTIVO NO CIRCULANTE			PASIVO NO CIRCULANTE		
INVERSIONES FINANCIERAS A LARGO PLAZO	0.00	0.00	CUENTAS POR PAGAR A LARGO PLAZO	0.00	0.00
DERECHOS A RECIBIR EFECTIVO O EQUIVALENTES A LARGO PLAZO	0.00	0.00	DOCUMENTOS POR PAGAR A LARGO PLAZO	0.00	0.00
BIENES INMUEBLES, INFRAESTRUCTURA Y CONSTRUCCIONES EN PROCESO	1,630,859,007.20	1,416,968,823.09	DEUDA PÚBLICA A LARGO PLAZO	0.00	13,317,320.65
BIENES MUEBLES	420,106,317.00	298,046,705.85	PASIVOS DIFERIDOS A LARGO PLAZO	0.00	60,211,140.42
ACTIVOS INTANGIBLES	550,602.12	550,602.12			



MUNICIPIO DE MANZANILLO, COL.
Sistema Integral de Contabilidad Gubernamental
ESTADO DE SITUACION FINANCIERA
AL 31 DE MAYO DE 2024
 (Cifras en Pesos)

Concepto	2024	2023	Concepto	2024	2023
DEPRECIACIONES, DETERIORO Y AMORTIZACIONES ACUMULADAS DE BIENES	-205,279,246.73	-158,368,918.62	FONDOS Y BIENES DE TERCEROS EN GARANTÍA Y/O ADMINISTRACIÓN A LARGO PLAZO	0.00	0.00
ACTIVOS DIFERIDOS	0.00	0.00	PROVISIONES A LARGO PLAZO	0.00	0.00
ESTIMACIÓN POR PÉRDIDAS O DETERIORO DE ACTIVOS NO CIRCULANTES	0.00	0.00	TOTAL DE PASIVOS NO CIRCULANTES	0.00	73,528,461.07
OTROS ACTIVOS NO CIRCULANTES	0.00	0.00			
TOTAL DE ACTIVOS NO CIRCULANTES	1,846,236,679.59	1,557,197,212.44	TOTAL DEL PASIVO	146,397,731.48	189,182,770.21
TOTAL DEL ACTIVO	2,274,550,058.55	2,130,560,257.63	HACIENDA PUBLICA/ PATRIMONIO		
			HACIENDA PUBLICA/ PATRIMONIO CONTRIBUTIVO	164,640,423.20	165,940,423.20
			APORTACIONES	0.00	0.00
			DONACIONES DE CAPITAL	74,166,887.56	74,166,887.56
			ACTUALIZACIÓN DE LA HACIENDA PÚBLICA/ PATRIMONIO	90,473,535.64	91,773,535.64
			HACIENDA PUBLICA/ PATRIMONIO GENERADO	1,963,511,903.87	1,775,437,064.22
			RESULTADOS DEL EJERCICIO (AHORRO/DESAHORRO)	263,267,310.44	334,636,927.58
			RESULTADOS DE EJERCICIOS ANTERIORES	588,007,134.35	428,263,669.92
			REVALÚOS	0.00	0.00
			RESERVAS	0.00	0.00
			RECTIFICACIONES DE RESULTADOS DE	1,112,237,459.08	1,012,536,466.72



MUNICIPIO DE MANZANILLO, COL.
 Sistema Integral de Contabilidad Gubernamental
ESTADO DE SITUACION FINANCIERA
AL 31 DE MAYO DE 2024
 (Cifras en Pesos)

Concepto	2024	2023	Concepto	2024	2023
			EJERCICIOS ANTERIORES		
			EXCESO O INSUFICIENCIA EN LA ACTUALIZACION DE LA HACIENDA PUBLICA/ PATRIMONIO		
			RESULTADO POR POSICIÓN MONETARIA	0.00	0.00
			RESULTADO POR TENENCIA DE ACTIVOS NO MONETARIOS	0.00	0.00
			TOTAL HACIENDA PUBLICA/ PATRIMONIO	2,128,152,327.07	1,941,377,487.42
			TOTAL DEL PASIVO Y HACIENDA PUBLICA/ PATRIMONIO	2,274,550,058.55	2,130,560,257.63


"BAJO PROTESTA DE DECIR VERDAD DECLARAMOS QUE LOS DATOS Y SUS NOTAS, SON RAZONABLEMENTE CORRECTOS Y SON RESPONSABILIDAD DEL EMISOR"


 TRESORERO MUNICIPAL



M.C. EDUARDO CAMARENO PERIA
 ENCARGADO DEL DESPACHO DE LA OFICIALIA MAYOR

C.P. HECTOR RAMIREZ RAMIREZ
(En términos del artículo 115 del Código de Procedimientos Municipales del Estado de Colima)

 OFICIALIA MAYOR


 PRESIDENTA MUNICIPAL

DRA. ROSACRUZ RODRIGUEZ PIZANO
 DIRECTOR DE EGRESOS Y CONTABILIDAD


C.P. SHEIDY YEMILA CAYEROS CARO




MUNICIPIO DE MANZANILLO, COL.
Sistema Integral de Contabilidad Gubernamental
ESTADO DE VARIACION EN LA HACIENDA PUBLICA
DEL 1 DE ENERO AL 31 DE MAYO DE 2024
 (Cifras en Pesos)

Concepto	Hacienda Pública/Patrimonio Contribuido	Hacienda Pública/Patrimonio Gen. Ejer. Ant	Hacienda Pública/Patrimonio Gen. Ejer.	Exceso o Insuficiencia en la Actualización de la Hac. Pública / Patrimonio	Total
Hacienda Pública / Patrimonio Contribuido Neto de 2023	165,940,423.20				165,940,423.20
Aportaciones	0.00				0.00
Donaciones de Capital	74,166,887.56				74,166,887.56
Actualización de la Hacienda Pública/Patrimonio	91,773,535.64				91,773,535.64
Hacienda Pública / Patrimonio Generado Neto de 2023		1,496,375,627.2	247,119,366.54		1,743,494,993.8
Resultados del Ejercicio (Ahorro/DesAhorro)			247,119,366.54		247,119,366.54
Resultados de Ejercicios Anteriores		384,138,168.21			384,138,168.21
Revalúos		0.00			0.00
Reservas		0.00			0.00
Rectificaciones de Resultados de Ejercicios Anteriores		1,112,237,459.08			1,112,237,459.08
Exceso o Insuficiencia en la Actualización de la Hacienda Pública/Patrimonio Neto de 2023				0.00	0.00
Resultados por Posición Monetaria				0.00	0.00
Resultados por Tenencia de Activos no Monetarios				0.00	0.00
Hacienda Pública/Patrimonio Neto Final de 2023	165,940,423.20	1,496,375,627.2	247,119,366.54	0.00	1,909,435,417.0
Cambios en la Hacienda Pública/Patrimonio Contribuido Neto de 2024	-1,300,000.00				-1,300,000.00
Aportaciones	0.00				0.00
Donaciones de Capital	0.00				0.00
Actualización de la Hacienda Pública/Patrimonio	-1,300,000.00				-1,300,000.00
Variaciones de la Hacienda Pública/Patrimonio Generado Neto de 2024		203,868,966.14	16,147,943.90		220,016,910.04
Resultados del Ejercicio (Ahorro/Desahorro)			263,267,310.44		263,267,310.44
Resultados de Ejercicios Anteriores		203,868,966.14	-247,119,366.54		-43,250,400.40
Revalúos			0.00		0.00
Reservas			0.00		0.00
Rectificaciones de Resultados de Ejercicios Anteriores			0.00		0.00



MUNICIPIO DE MANZANILLO, COL.
 Sistema Integral de Contabilidad Gubernamental
ESTADO DE VARIACION EN LA HACIENDA PUBLICA
DEL 1 DE ENERO AL 31 DE MAYO DE 2024
 (Cifras en Pesos)

Concepto	Hacienda Pública/Patrimonio Contribuido	Hacienda Pública/Patrimonio Gen. Ejer. Ant.	Hacienda Pública/Patrimonio Gen. Ejer.	Exceso o Insuficiencia en la Actualización de la Hac. Pública / Patrimonio	Total
Cambios en el Exceso o Insuficiencia en la Actualización de la Hacienda Pública/Patrimonio Neto de 2024				0.00	0.00
<i>Resultado por Posición Monetaria</i>				<i>0.00</i>	<i>0.00</i>
<i>Resultado por Tenencia de Activos no Monetarios</i>				<i>0.00</i>	<i>0.00</i>
Hacienda Pública/Patrimonio Neto Final de 2024	164,640,423.20	1,700,244,593.4	263,267,310.44	0.00	2,128,152,327.0

"BAJO PROTESTA DE DECIR VERDAD DECLARAMOS QUE LOS DATOS FINANCIEROS Y SUS NOTAS, SON RAZONABLEMENTE CORRECTOS Y SON RESPONSABILIDAD DEL EMISOR"

TESORERO MUNICIPAL



M.C. EDUARDO CAMARON BERRA

ENCARGADO DEL DESPACHO DE LA OFICIALIA MAYOR

C.P. HECTOR RAMIREZ RAMIREZ

(En términos del art. 21, último párrafo, del Reglamento de Contabilidad Municipal)



OFICIALIA MAYOR



PRESIDENTA MUNICIPAL

DRA. ROSACRUZ RODRIGUEZ PIZANO

DIRECTOR DE EGRESOS Y CONTABILIDAD

C.P. SHEIDY YEMILA CAYEROS CARO





MUNICIPIO DE MANZANILLO, COL.
Sistema Integral de Contabilidad Gubernamental
ESTADO DE CAMBIOS EN LA SITUACION FINANCIERA
DEL 1 DE ENERO AL 31 DE MAYO DE 2024
(Cifras en Pesos)

Concepto	Origen	Aplicación
ACTIVO	39,737,611.44	107,091,613.10
ACTIVO CIRCULANTE	0.00	44,673,360.88
EFFECTIVO Y EQUIVALENTES	0.00	16,481,039.56
DERECHOS A RECIBIR EFFECTIVO O EQUIVALENTES	0.00	409,020.51
DERECHOS A RECIBIR BIENES O SERVICIOS	0.00	27,783,300.81
INVENTARIOS	0.00	0.00
ALMACÉN	0.00	0.00
ESTIMACIÓN POR PÉRDIDAS O DETERIORO DE ACTIVOS CIRCULANTES	0.00	0.00
OTROS ACTIVOS CIRCULANTES	0.00	0.00
ACTIVO NO CIRCULANTE	39,737,611.44	62,418,252.22
INVERSIONES FINANCIERAS A LARGO PLAZO	0.00	0.00
DERECHOS A RECIBIR EFFECTIVO O EQUIVALENTES A LARGO PLAZO	0.00	0.00
BIENES INMUEBLES, INFRAESTRUCTURA Y CONSTRUCCIONES EN PROCESO	18,555,911.52	0.00
BIENES MUEBLES	0.00	62,418,252.22
ACTIVOS INTANGIBLES	0.00	0.00
DEPRECIACIONES, DETERIORO Y AMORTIZACIONES ACUMULADAS DE BIENES	21,181,699.92	0.00
ACTIVOS DIFERIDOS	0.00	0.00
ESTIMACIÓN POR PÉRDIDAS O DETERIORO DE ACTIVOS NO CIRCULANTES	0.00	0.00
OTROS ACTIVOS NO CIRCULANTES	0.00	0.00
PASIVO	7,857,156.13	159,220,064.51
PASIVO CIRCULANTE	7,857,156.13	92,659,604.04
CUENTAS POR PAGAR A CORTO PLAZO	0.00	92,659,604.04
DOCUMENTOS POR PAGAR A CORTO PLAZO	0.00	0.00
PORCIÓN A CORTO PLAZO DE LA DEUDA PÚBLICA A LARGO PLAZO	7,709,198.11	0.00
TÍTULOS Y VALORES A CORTO PLAZO	0.00	0.00
PASIVOS DIFERIDOS A CORTO PLAZO	0.00	0.00
FONDOS Y BIENES DE TERCEROS EN GARANTÍA Y/O ADMINISTRACIÓN A CORTO PLAZO	147,958.02	0.00
PROVISIONES A CORTO PLAZO	0.00	0.00
OTROS PASIVOS A CORTO PLAZO	0.00	0.00
PASIVO NO CIRCULANTE	0.00	66,560,460.47
CUENTAS POR PAGAR A LARGO PLAZO	0.00	0.00
DOCUMENTOS POR PAGAR A LARGO PLAZO	0.00	0.00
DEUDA PÚBLICA A LARGO PLAZO	0.00	13,317,320.65
PASIVOS DIFERIDOS A LARGO PLAZO	0.00	53,243,139.82



MUNICIPIO DE MANZANILLO, COL.
Sistema Integral de Contabilidad Gubernamental
ESTADO DE CAMBIOS EN LA SITUACION FINANCIERA
DEL 1 DE ENERO AL 31 DE MAYO DE 2024
 (Cifras en Pesos)

Concepto	Origen	Aplicación
FONDOS Y BIENES DE TERCEROS EN GARANTÍA Y/O ADMINISTRACIÓN A LARGO PLAZO	0.00	0.00
PROVISIONES A LARGO PLAZO	0.00	0.00
HACIENDA PUBLICA/ PATRIMONIO	220,016,910.04	1,300,000.00
HACIENDA PUBLICA/ PATRIMONIO CONTRIBUIDO	0.00	1,300,000.00
APORTACIONES	0.00	0.00
DONACIONES DE CAPITAL	0.00	0.00
ACTUALIZACIÓN DE LA HACIENDA PÚBLICA/ PATRIMONIO	0.00	1,300,000.00
HACIENDA PUBLICA/ PATRIMONIO GENERADO	220,016,910.04	0.00
RESULTADOS DEL EJERCICIO (AHORRO/DESAHORRO)	16,147,943.90	0.00
RESULTADOS DE EJERCICIOS ANTERIORES	203,868,966.14	0.00
REVALÚOS	0.00	0.00
RESERVAS	0.00	0.00
RECTIFICACIONES DE RESULTADOS DE EJERCICIOS ANTERIORES	0.00	0.00
EXCESO O INSUFICIENCIA EN LA ACTUALIZACIÓN DE LA HACIENDA PUBLICA/ PATRIMONIO	0.00	0.00
RESULTADO POR POSICIÓN MONETARIA	0.00	0.00
RESULTADO POR TENENCIA DE ACTIVOS FINANCIEROS	0.00	0.00

"BAJO PROTESTA DE DECIR VERDAD DECLARAMOS QUE LOS RESULTADOS FINANCIEROS Y SUS NOTAS, SON RAZONABLEMENTE CORRECTOS Y SON RESPONSABILIDAD DEL EMISOR"



TESORERO MUNICIPAL

M.C. EDUARDO CAMARENA BERRA

ENCARGADO DEL DESPACHO DE LA OFICIALIA MAYOR

C.P. HÉCTOR RAMÍREZ RAMÍREZ

(En términos del art. 71 último párrafo, del Reglamento de Gobierno Municipal de Manzanillo, Colima)

OFICIALIA MAYOR



PRESIDENTE MUNICIPAL

DRA. ROSACRUZ RODRIGUEZ PIZANO

DIRECTOR DE EGRESOS Y CONTABILIDAD

C.P. SHEIDY YEMILA CAYEROS CARO





MUNICIPIO DE MANZANILLO, COL.
Sistema Integral de Contabilidad Gubernamental
ESTADO DE FLUJOS DE EFECTIVO
DEL 1 DE ENERO AL 31 DE MAYO DE 2024
(Cifras en Pesos)

Concepto	2024	2023
FLUJOS DE EFECTIVO DE LAS ACTIVIDADES DE OPERACION		
<u>ORIGEN</u>	<u>826,470,074.30</u>	<u>766,618,765.54</u>
IMPUESTOS	296,589,148.68	270,394,879.52
CUOTAS Y APORTACIONES DE SEGURIDAD SOCIAL	0.00	0.00
CONTRIBUCIONES DE MEJORAS	0.00	0.00
DERECHOS	67,873,734.01	62,147,457.44
PRODUCTOS	25,232,427.75	22,405,569.98
APROVECHAMIENTOS	13,124,267.11	17,605,240.69
INGRESOS POR VENTA DE BIENES Y PRESTACIÓN DE SERVICIOS	0.00	0.00
PARTICIPACIONES, APORTACIONES, CONVENIOS, INCENTIVOS DERIVADOS DE LA COLABORACIÓN FISCAL Y FONDOS DISTINTOS DE APORTACIONES	423,650,496.75	394,065,617.91
TRANSFERENCIAS, ASIGNACIONES, SUBSIDIOS Y SUBVENCIONES, Y PENSIONES Y JUBILACIONES	0.00	0.00
OTROS ORIGENES DE OPERACIÓN	0.00	0.00
<u>APLICACION</u>	<u>563,202,763.86</u>	<u>431,981,837.96</u>
SERVICIOS PERSONALES	302,084,918.67	257,908,162.34
MATERIALES Y SUMINISTROS	53,620,853.59	33,308,468.48
SERVICIOS GENERALES	74,744,248.47	58,913,704.95
TRANSFERENCIAS INTERNAS Y ASIGNACIONES AL SECTOR PÚBLICO	25,495,472.91	0.00
TRANSFERENCIAS AL RESTO DEL SECTOR PUBLICO	0.00	0.00
SUBSIDIOS Y SUBENCIONES	13,221,975.00	9,599,808.70
AYUDAS SOCIALES	18,976,155.02	14,293,262.43
PENSIONES Y JUBILACIONES	48,774,792.75	34,855,635.75
TRANSFERENCIAS A FIDEICOMISOS, MANDATOS Y CONTRATOS ANALOGOS.	0.00	0.00
TRANSFERENCIAS A LA SEGURIDAD SOCIAL	0.00	0.00
DONATIVOS	0.00	0.00
TRANSFERENCIAS AL EXTERIOR	0.00	0.00
PARTICIPACIONES	0.00	0.00
APORTACIONES	0.00	0.00
CONVENIOS	2,617,702.00	2,323,899.00
OTRAS APLICACIONES DE OPERACIÓN	23,666,645.45	20,778,896.31
FLUJOS NETOS DE EFECTIVO POR ACTIVIDADES DE OPERACION	263,267,310.44	334,636,927.58

FLUJOS DE EFECTIVO DE LAS ACTIVIDADES DE INVERSION



MUNICIPIO DE MANZANILLO, COL.
Sistema Integral de Contabilidad Gubernamental
ESTADO DE FLUJOS DE EFECTIVO
DEL 1 DE ENERO AL 31 DE MAYO DE 2024
(Cifras en Pesos)

Concepto	2024	2023
<u>ORIGEN</u>	<u>374,451,492.87</u>	<u>23,094,574.56</u>
BIENES INMUEBLES, INFRAESTRUCTURA Y CONSTRUCCIONES EN PROCESO	74,067,140.40	5,933,402.42
BIENES MUEBLES	32,336,453.36	2,615,090.36
OTROS ORIGENES DE INVERSION	268,047,899.11	14,546,081.78
<u>APLICACION</u>	<u>441,682,534.05</u>	<u>24,190,405.81</u>
BIENES INMUEBLES, INFRAESTRUCTURA Y CONSTRUCCIONES EN PROCESO	55,511,228.88	11,973,570.87
BIENES MUEBLES	94,754,705.58	6,113,022.43
OTRAS APLICACIONES DE INVERSION	291,416,599.59	6,103,812.51
FLUJOS NETOS DE EFECTIVO POR ACTIVIDADES DE INVERSION	<u>-67,231,041.18</u>	<u>-1,095,831.25</u>
<hr/>		
FLUJOS DE EFECTIVO DE LAS ACTIVIDADES DE FINANCIAMIENTO		
<u>ORIGEN</u>	<u>1,014,594,952.0</u>	<u>695,125,612.29</u>
ENDEUDAMIENTO NETO	66,560,460.47	27,108,105.30
- INTERNO	66,560,460.47	27,108,105.30
- EXTERNO	0.00	0.00
OTROS ORIGENES DE FINANCIAMIENTO	948,034,491.58	668,017,506.99
<u>APLICACION</u>	<u>1,194,150,181.7</u>	<u>835,611,001.09</u>
SERVICIOS DE LA DEUDA	72,168,583.01	25,755,713.01
- INTERNO	72,168,583.01	25,755,713.01
- EXTERNO	0.00	0.00
OTRAS APLICACIONES DE FINANCIAMIENTO	1,121,981,598.74	809,855,288.08
FLUJOS NETOS DE EFECTIVO POR ACTIVIDADES DE FINANCIAMIENTO	<u>-179,555,229.70</u>	<u>-140,485,388.80</u>



MUNICIPIO DE MANZANILLO, COL.
Sistema Integral de Contabilidad Gubernamental
ESTADO DE FLUJOS DE EFECTIVO
DEL 1 DE ENERO AL 31 DE MAYO DE 2024
 (Cifras en Pesos)

Concepto	2024	2023
INCREMENTO/DISMINUCION NETA EN EL EFECTIVO Y EQUIVALENTES AL EFECTIVO	16,481,039.56	193,055,707.53
EFFECTIVO Y EQUIVALENTES AL EFECTIVO AL INICIO DEL EJERCICIO	363,412,496.44	302,633,792.46
EFFECTIVO Y EQUIVALENTES AL EFECTIVO AL FINAL DEL EJERCICIO	379,893,536.00	495,689,499.99

"BAJO PROTESTA DE DECIR VERDAD DECLARAMOS QUE LOS DATOS Y NUMEROS Y SUS NOTAS, SON RAZONABLEMENTE CORRECTOS Y SON RESPONSABILIDAD DEL EMISOR"



TESORERO MUNICIPAL

M.C. EDUARDO CAMARENA BERRA

ENCARGADO DEL DESPACHO DE LA OFICIALIA MAYOR

*(En términos del art. 111 párrafo
del Reglamento del Gobierno Municipal)*

C.P. HECTOR RAMIREZ RAMIREZ



OFICIALIA MAYOR



PRESIDENTA MUNICIPAL

DRA. ROSACRUZ RODRIGUEZ PIZANO

DIRECTOR DE EGRESOS Y CONTABILIDAD

C.P. SHEIDY YEMILA CAYEROS CARO





NOTAS A LOS ESTADOS FINANCIEROS



Con el propósito de dar cumplimiento a los artículos 46, fracción I, inciso g), 47, 48 y 49 de la Ley General de Contabilidad Gubernamental, se mencionan las siguientes notas a los estados financieros:

a) NOTAS DE GESTIÓN ADMINISTRATIVA

Introducción.

Los Estados Financieros de los entes públicos, proveen de información financiera a los principales usuarios de la misma, al Congreso y a los ciudadanos.

El objetivo del presente documento es la revelación del contexto y de los aspectos económicos-financieros más relevantes que influyeron en las decisiones del período, y que deberán ser considerados en la elaboración de los estados financieros para la mayor comprensión de los mismos y sus particularidades.

De esta manera, se informa y explica la respuesta del gobierno a las condiciones relacionadas con la información financiera de cada período de gestión; además, de exponer aquellas políticas que podrían afectar la toma de decisiones en períodos posteriores.

1. Autorización e Historia.

La historia de la ciudad de Manzanillo es muy interesante, la cual se remonta a la época antes de 1527 cuando comenzaron a existir grupos prehispánicos que habitaban en diferentes partes del territorio mexicano. En la zona de este Manzanillo, estos habitantes se dedicaban a la cerámica, de lo que elaboraban collares y una gran variedad de figuras.

Cabe señalar que, en el siglo XVI, cuando fue la época Colonial en Manzanillo, se creó un centro naval en donde se construyeron los navíos, como el de "Concepción" teniendo como piloto a Fortún Jiménez, quien junto con otras personas salieron a hacer una expedición enviada por Hernán Cortés en el año de 1533. Estos actos registraron el 30 de octubre de 1533, cuando Hernán de Grijalva descubrió el Archipiélago de Revillagigedo, lugar que forma un grupo de islas en el Océano Pacífico y que forma parte del estado de Colima, siendo Manzanillo el tercer puerto que crearon los españoles. En 1778 López de Cascos fue quien le dio dicho nombre al lugar, debido a que encontraron muchos árboles de manzanilla, el cual es euforbiáceo, con fruta venenosa. El nombre de esta ciudad en náhuatl significa Cozcatlán, lo cual a su vez se define como lugar de joyas, collares y gargantillas, nombre que sin dudar hace referencia a Manzanillo al ser un lugar donde se elaboran este tipo de elementos vistosos y que forman parte del gusto de las personas.

En el año de 1848 el gobierno federal decretó la apertura de Manzanillo como "Puerto de Altura" debido a las características que tenía en ese entonces, haciendo que el lugar fuera considerado como uno de los más importantes centros turísticos de la República Mexicana. Años más tarde, el 1° de diciembre de 1871 la aduana de Colima se trasladó a la bahía de Manzanillo y debido a las cosas positivas que en mucho tiempo sucedieron en esa zona, fue hasta el año de 1948 cuando se le otorgó formalmente el nombre de "Ciudad", la cual continúa prosperando, haciendo que en la actualidad siga siendo uno de los lugares naturales más esplendorosos en el estado de Colima.



NOTAS A LOS ESTADOS FINANCIEROS



2. Panorama Económico y Financiero.

El municipio de Manzanillo se localiza en el estado de Colima y se encuentra a una distancia aproximada de unos 90 kilómetros del municipio de Colima. El mapa mexicano señala que el municipio de Manzanillo se encuentra entre las coordenadas geográficas 19° 03' 08" de latitud norte y 104° 18' 57" de longitud oeste. Manzanillo tiene límites al norte con Minatitlán, al este con Coquimatlán y Armería, al sur con el Océano Pacífico, finalmente tanto al oeste como al noreste limita con el estado de Jalisco.

El municipio de Manzanillo tiene una superficie territorial de 1,578.42 km² y debido a eso es el municipio más grande del estado de Colima. La altitud promedio que presenta es de 4 metros sobre el nivel del mar. Es importante saber que su nombre se debe a que en su territorio existen muchos árboles de manzanillo o manzano en dicha región. Estadísticamente el INEGI informó que los resultados obtenidos del tercer censo de población efectuado en el 2020 en el municipio de Manzanillo, mostraron que está formado por 191,031 habitantes.

3. Organización y objeto social.

a) Objeto social: Participar en la formulación de planes para la eficaz prestación de servicios públicos.

b) Principal actividad: Las que se derivan del ejercicio de sus facultades y obligaciones en su categoría.

c) Ejercicio fiscal: 2024.

d) Régimen jurídico: Persona moral sin fines de lucro.

e) Consideraciones fiscales del ente: ISR Retenciones por salarios, ISR Retenciones por asimilados a salarios, ISR Retenciones por servicios profesionales e ISR Retenciones por arrendamiento.

f) Estructura organizacional básica: El ayuntamiento de manzanillo se conforma por el cabildo, junto con su staff, la secretaria del ayuntamiento, la tesorería municipal, oficialía mayor, contraloría municipal, 12 direcciones generales y 5 institutos paramunicipales.

g) Fideicomisos, mandatos y análogos de los cuales es fideicomitente o fideicomisario: ninguno.

4. Bases de preparación de los Estados Financieros.

a) El 31 de diciembre de 2008 fue publicada en el Diario Oficial de la Federación la Ley General de Contabilidad Gubernamental con objeto establecer los criterios generales que regirán la contabilidad gubernamental y la emisión de información financiera de los entes públicos con el fin de lograr su adecuada armonización junto con la normativa vigente emitida por el Consejo Nacional de Armonización Contable (CONAC).

b) Los presentes Estados contables han sido elaborados a partir de la información ingresada en el Sistema Integral de Contabilidad Gubernamental durante el ejercicio 2019 conforme a los documentos emitidos por el CONAC.



NOTAS A LOS ESTADOS FINANCIEROS



c) Postulados básicos.

- ✓ Sustancia económica: es el reconocimiento contable de las transacciones, transformaciones internas y otros eventos, que afectan económicamente al ente público y delimitan la operación del Sistema de Contabilidad Gubernamental (SCG).
- ✓ Entes públicos: Los poderes Ejecutivo, Legislativo y Judicial de la Federación y de las entidades federativas; los entes autónomos de la Federación y de las entidades federativas; los ayuntamientos de los municipios; los órganos político-administrativos de las demarcaciones territoriales del Distrito Federal; y las entidades de la administración pública paraestatal, ya sean federales, estatales y municipales.
- ✓ Existencia permanente: la actividad del ente público se establece por tiempo indefinido, saldo disposición legal en la que se especifique lo contrario.
- ✓ Revelación Suficiente: los estados y la información financiera los estados y la información financiera deben mostrar amplia y claramente la situación financiera y los resultados del ente público.
- ✓ Importancia Relativa: la información debe mostrar los aspectos importantes de la entidad que fueron reconocidos contablemente.
- ✓ Registro e Integración Presupuestaria: la información presupuestaria de los entes públicos se integra en la contabilidad en los mismos términos que se presentan en la Ley de Ingresos y en el Decreto del Presupuesto de Egresos, de acuerdo a la naturaleza económica que le corresponda.
- ✓ Consolidación de la Información Financiera: los estados financieros de los entes públicos deberán presentar de manera consolidada la situación financiera, los resultados de operación, el flujo de efectivo o los cambios en la situación financiera y las variaciones a la Hacienda Pública, como si se tratara de un solo ente público.
- ✓ Devengo Contable: los registros contables de los entes públicos se llevarán con base acumulativa. El ingreso devengado, es el momento contable que se realiza cuando existe jurídicamente el derecho de cobro de impuestos, derechos, productos, aprovechamientos y otros ingresos por parte de los entes públicos. El gasto devengado, es el momento contable que refleja el reconocimiento de una obligación de pago a favor de terceros por la recepción de conformidad de bienes, servicios y obra pública contratados; así como de las obligaciones que derivan de tratados, leyes, decretos, resoluciones y sentencias definitivas.
- ✓ Valuación: todos los eventos que afecten económicamente al ente público deben ser cuantificados en términos monetarios y se registrarán al costo histórico o al valor económico más objetivo registrándose en moneda nacional.
- ✓ Dualidad Económica: el ente público debe reconocer en la contabilidad, la representación de las transacciones y algún otro evento que afecte su situación financiera, su composición por los recursos asignados para el logro de sus fines y por sus fuentes, conforme a los derechos y obligaciones.
- ✓ Consistencia: ante la existencia de operaciones similares en un ente público, debe corresponder un mismo tratamiento contable, el cual debe permanecer a través del tiempo, en tanto no cambie la esencia económica de las operaciones.



NOTAS A LOS ESTADOS FINANCIEROS



d) Normatividad supletoria. En virtud de la normatividad emitida por el CONAC, del Poder Ejecutivo no ha requerido la aplicación de normatividad supletoria en materia de Contabilidad Gubernamental.

5. Políticas de Contabilidad Significativas.

a) El Municipio de Manzanillo no utiliza ningún método para la actualización de los valores de activos, pasivos y Hacienda Pública/Patrimonio, sin embargo, durante el ejercicio actual se realizará la evaluación de cada uno.

b) No se realizan operaciones en el extranjero.

c) No se tienen inversiones en acciones de Compañías subsidiarias no consolidadas y asociadas.

d) El ente público no maneja inventarios.

e) Los beneficios a los empleados son prestaciones como bono de puntualidad, asistencia, del día del padre y de la madre, quinquenios, ayuda para transporte, fondo de ahorro entre muchas más.

f) No se realizan provisiones.

g) No existen reservas.

h) Se han realizado cambios en el uso de contabilidad para eliminar errores comunes durante administraciones anteriores para obtener un mayor control en los registros contables y menor tiempo desperdiciado.

i) Se realizan reclasificaciones en cuanto a los ingresos por participaciones, así como de los depósitos en tránsito o de algún error en alguna captura ya que dichos errores son mínimos.

j) Se observaron diferencias significativas en los saldos de bancos, con movimientos registrados del ejercicio 2009, por lo que es necesario realizar una depuración y cancelación de cuentas bancarias innecesarias.

6. Posición en moneda extranjera y protección por riesgo cambiario.

No se realizarán operaciones en moneda extranjera.

7. Reporte Analítico del Activo.

Mensualmente se realiza el cálculo y registro de la depreciación contable del activo registrado.

8. Fideicomisos, Mandatos y análogos.

No se tiene registros de fideicomisos, mandatos y análogos.

9. Reporte de la recaudación



NOTAS A LOS ESTADOS FINANCIEROS



10. Información sobre la Deuda y el Reporte Analítico de la Deuda.

Créditos	Contratación	Amortización	Endeudamiento neto
Banobras-Crédito 7169	56,500,000.00	56,500,000.00	-
Banobras-Crédito 7185	63,500,000.00	63,500,000.00	-
Banobras-Crédito 11462	62,654,741.79	62,654,741.79	-
Banobras-Crédito 14828 FAIS 2022	26,884,999.97	26,884,999.97	-
Total	\$ 209,539,741.76	\$ 209,539,741.76	\$ -

11. Calificaciones otorgadas.

PCR Verum Asigna Calificación de 'AA-/M' al Municipio de Manzanillo, Colima Monterrey, Nuevo León (Octubre 31, 2023)

La calificación se fundamenta en una sólida posición financiera debido a las adecuadas políticas públicas implementadas durante el período de análisis que han propiciado un bajo indicador de Deuda Directa / IFOs, un robusto control con sus pasivos de corto plazo y un elevado nivel de liquidez.

Adicionalmente, Manzanillo se destaca por una favorable dinámica en sus Ingresos Propios respecto a la mezcla total y a la contención en su Gasto Operativo, lo que les da un desempeño presupuestal positivo en los últimos cinco años. La calificación considera su gran desarrollo comercial y económico gracias a su actividad portuaria, consolidándose como uno de los puertos más importantes del país.

12. Proceso de mejora.

Actualmente el Municipio se encuentra con grandes áreas de oportunidad, por lo que se llevará a cabo una reestructuración en áreas susceptibles con la finalidad de generar un crecimiento y desarrollo armónico, la coordinación entre las diversas dependencias y direcciones generales, una tendencia a mejorar los trámites y servicios para la ciudadanía, sistematización de procesos, mejora de servicios públicos y estrategias de seguridad pública que encaminen al Municipios a una zona de progreso y prosperidad.

https://manzanillo.gob.mx/storage/transparencia/pdf/2023/01112023104928_ComPrensa_1450.pdf

13. Información por segmentos.

No se generó información segmentada.

14. Eventos posteriores al cierre.

No se generaron eventos posteriores al cierre.

15. Partes Relacionadas.



NOTAS A LOS ESTADOS FINANCIEROS



No existen partes relacionadas que pudieran ejercer influencia significativa sobre la toma de decisiones financieras y operativas.

16. Responsabilidad sobre la presentación razonable de la información contable.

Los estados financieros del Municipio, se han estado actualizando, buscando generar las condiciones para que las cifras presentadas sean acordes a la realidad, tal y como lo disponen los lineamientos en contabilidad gubernamental, tanto en la Ley General de Contabilidad Gubernamental como los documentos emitidos por el Consejo Nacional de Armonización Contable.

b) NOTAS DE DESGLOSE

I). NOTAS AL ESTADO DE ACTIVIDADES

El saldo al 31 de mayo 2024 de las cuentas de los rubros que integran **Ingresos y otros beneficios** es por \$826,470,074.30 (ochocientos veintiséis millones cuatrocientos setenta mil setenta y cuatro pesos 30/100 m.n.)

Concepto	Importe
INGRESOS Y OTROS BENEFICIOS	\$ 826,470,074.30
INGRESOS DE GESTION	\$ 402,819,577.55
IMPUESTOS	\$ 296,589,148.68
DERECHOS	\$ 67,873,734.01
PRODUCTOS	\$ 25,232,427.75
APROVECHAMIENTOS	\$ 13,124,267.11
PARTICIPACIONES, APORTACIONES, CONVENIOS, INCENTIVOS DERIVADOS DE LA COLABORACION FISCAL, FONDOS DISTINTOS DE APORTACIONES, TRANSFERENCIAS, ASIGNACIONES, SUBSIDIOS Y SUBVENCIONES, Y PENSIONES Y JUBILACIONES	\$ 423,650,496.75
Total	\$ 826,470,074.30

De los rubros de **impuestos, cuotas y aportaciones de seguridad social, contribuciones de mejoras, derechos, productos, aprovechamientos, y de ingresos por venta de bienes y prestación de servicios**, se tienen los siguientes montos totales: \$402,819,577.55 (cuatrocientos dos millones ochocientos diecinueve mil quinientos setenta y siete pesos 55/100 m.n.)

De los rubros de **participaciones, aportaciones, convenios, incentivos derivados de la colaboración fiscal, fondos distintos de aportaciones, transferencias, asignaciones, subsidios y subvenciones, y pensiones y jubilaciones**, se tienen los siguientes montos totales: \$423,650,496.75 (cuatrocientos veintitrés millones seiscientos cincuenta mil cuatrocientos noventa y seis pesos 75/100 m.n.)

Gastos y otras pérdidas

Son aquellas cuentas de **gastos de funcionamiento, transferencias, subsidios y otras ayudas, participaciones y aportaciones, otros gastos y pérdidas extraordinarias, así como los ingresos y**



NOTAS A LOS ESTADOS FINANCIEROS



gastos extraordinarios, donde se tiene un monto total de: \$563,202,763.86 (quinientos sesenta y tres millones doscientos dos mil setecientos sesenta y tres pesos 86/100 m.n.).

Concepto	Importe
GASTOS Y OTRAS PÉRDIDAS	\$ 563,202,763.86
GASTOS DE FUNCIONAMIENTO	\$ 430,450,020.73
TRANSFERENCIAS, ASIGNACIONES, SUBSIDIOS Y OTRAS AYUDAS	\$ 106,468,395.68
PARTICIPACIONES Y APORTACIONES	\$ 2,617,702.00
INTERESES, COMISIONES Y OTROS GASTOS DE LA DEUDA PÚBLICA	\$ 2,484,945.53
OTROS GASTO Y PÉRDIDAS EXTRAORDINARIAS	\$ 21,181,699.92
Total	\$ 563,202,763.86

II). NOTAS AL ESTADO DE SITUACIÓN FINANCIERA.

Activo

El saldo del rubro **efectivo y equivalentes** integrado por la cuenta de mayor bancos/Tesorería e Inversiones temporales (hasta 3 meses) al cierre del periodo es de \$379,893,536.00 (trescientos setenta y nueve millones ochocientos noventa y tres mil quinientos treinta y seis pesos 00/100) distribuido en varias cuentas bancarias. Dicho total corresponde a los siguientes apartados:

Concepto	Importe
RECURSOS PROPIOS/ GASTOS CORRIENTES	\$ 40,714,353.04
RECURSOS FAISM	\$ 5,336,044.54
RECURSOS FORTAMUN	\$ 13,591,207.64
RECURSOS DE PROGRAMAS FEDERALES	\$ 1,135,802.95
OTROS RECURSOS	\$ 7,725,247.57
Inversiones Temporales (hasta 3 meses)	\$ 311,390,880.26
Total	\$ 379,893,536.00

El saldo del rubro **Derechos a recibir efectivo y equivalentes** tiene un saldo de \$20,031,820.33 (veinte millones treinta y un mil ochocientos veinte pesos 33/100 m.n.)

Concepto	<=365 días
Inversiones financieras de corto plazo	-
Cuentas por cobrar a corto plazo	-71,751.95
Deudores diversos por cobrar a corto plazo	17,655,453.21
Deudores por anticipos de tesorería a corto plazo	969,542.11
Deudores diversos por prestamo de caja	1,478,576.96
Total:	\$ 20,031,820.33



NOTAS A LOS ESTADOS FINANCIEROS



El saldo del rubro **Derechos a recibir Bienes o Servicios** tiene un saldo de \$28,388,022.63 (veintiocho millones trescientos ochenta y ocho mil veintidós pesos 63/100 m.n.)

Concepto	Importe
Anticipo a Contratistas por Obras Públicas a Corto Plazo	\$28,388,022.63
Total:	\$28,388,022.63

El saldo del rubro **Bienes Muebles, Inmuebles e Intangibles** tiene un saldo de \$1,846,236,679.59 mil ochocientos cuarenta y seis millones doscientos treinta y seis mil seiscientos setenta y nueve pesos 59/100 m.n.)

Concepto	Importe
BIENES INMUEBLES, INFRAESTRUCTURA Y CONSTRUCCIONES EN PROCESO	\$1,630,859,007.20
BIENES MUEBLES	\$420,106,317.00
ACTIVOS INTANGIBLES	\$550,602.12
DEPRECIACIONES, DETERIORO Y AMORTIZACIONES ACUMULADAS DE BIENES ***	-\$205,279,246.73
Total:	\$1,846,236,679.59

***Para el cálculo de la depreciación de los **bienes muebles** se utilizan los criterios publicados por el Consejo Nacional de Armonización Contable "Guía de Vida Útil Estimada y Porcentajes de Depreciación"

El saldo del rubro **bienes inmuebles, infraestructura y construcciones en proceso** es de \$1,630,859,007.20 (mil seiscientos treinta millones ochocientos cincuenta y nueve mil siete pesos 20/100 m.n.) integrado de la siguiente manera:

Concepto	Importe
Terrenos	\$597,092,458.06
Viviendas	\$2,500,000.00
Edificios no habitacionales	\$677,022,689.88
Construcciones en proceso en bienes de dominio público.	\$194,444,681.80
Construcciones en proceso en bienes propios	\$37,480,920.48
Otros bienes inmuebles	\$122,318,256.98
Total:	\$1,630,859,007.20

1/1 Registro de los bienes inmuebles destinados a un servicio público conforme a la normativa aplicable, excepto los considerados como monumentos arqueológicos, artísticos o históricos.



NOTAS A LOS ESTADOS FINANCIEROS



Se realiza la actualización de los bienes propiedad del Municipio de acuerdo a los lineamientos dirigidos a asegurar que el Sistema de Contabilidad Gubernamental facilite el Registro y control de los inventarios de los Bienes Muebles e Inmuebles de los Entes Públicos al que hace referencia el artículo 19, fracción VII y artículo 23 fracción I de la Ley General de Contabilidad.

Pasivo

El saldo en **Pasivo circulante** es de: \$146,397,731.48 (ciento cuarenta y seis millones trescientos noventa y siete mil setecientos treinta y un pesos 48/100 m.n.), mismo que está integrado de la siguiente manera:

	<= 365 días
Cuentas por pagar a corto plazo*	\$135,562,695.11
Porción a corto plazo de la deuda pública a largo plazo	\$7,709,198.11
Fondos y bienes de terceros en garantía y/o administración a corto plazo	\$3,125,838.26
Total:	\$146,397,731.48

El saldo del rubro **cuentas por pagar a corto plazo** de \$135,562,695.11 (ciento treinta y cinco millones quinientos sesenta y dos mil seiscientos noventa y cinco pesos 11/100 m.n.) se integra de la siguiente manera:

Concepto	Importe
*Servicios personales por pagar a corto plazo	\$13,269,213.62
*Proveedores por pagar a corto plazo	\$36,108,524.31
*Contratistas por obras públicas por pagar a corto plazo	\$43,486,729.15
*Transferencias otorgadas por pagar a corto plazo	\$1,539,615.83
*Retenciones y contribuciones por pagar a corto plazo	\$40,264,022.85
*Devoluciones de la Ley de Ingresos por pagar a corto plazo	\$837,589.35
*Otras cuentas por pagar a corto plazo	\$57,000.00
Total	\$135,562,695.11

- a. *Servicios personales por pagar a corto plazo* cuenta con \$13,269,213.62 (trece millones doscientos sesenta y nueve mil doscientos trece pesos 62/100 m.n.)
- b. *Proveedores por pagar a corto plazo* por \$36,108,524.31 (treinta y seis millones ciento ocho mil quinientos veinticuatro pesos 31/100 m.n.) de los cuales se resaltan las partidas proveedores por adquisiciones de bienes de consumo por \$22,173,663.36 (veintidós millones ciento setenta y tres mil seiscientos sesenta y tres pesos 36/100 m.n.), proveedores por prestación de servicios por \$13,024,194.19 (trece millones veinticuatro mil ciento noventa y cuatro pesos 19/100 m.n.), proveedores por adquisición de bienes inmuebles por



NOTAS A LOS ESTADOS FINANCIEROS



\$0.00 (cero pesos 00/100 m.n.) y proveedores por adquisición de bienes muebles por \$910,666.76 (novecientos diez mil seiscientos sesenta y seis pesos 76/100 m.n.).

- c. *Contratistas por obras públicas* por \$43,486,729.15 (cuarenta y tres millones cuatrocientos ochenta y seis mil setecientos veintinueve pesos 15/100 m.n.)
- d. *Retenciones y contribuciones por pagar a corto plazo* por \$40,264,022.85 (cuarenta millones doscientos sesenta y cuatro mil veintidós pesos 85/100 m.n.) contemplando principalmente en la dirección de pensiones civiles del estado por \$18,202,953.77 (dieciocho millones doscientos dos mil novecientos cincuenta y tres pesos 77/100 m.n.).

Cada uno de estos saldos se estará revisando en los siguientes meses, con la finalidad de depurarlos, informando de cualquier hallazgo a la Contraloría Municipal.

El saldo del rubro **créditos diferidos a largo plazo** es de \$00.00 (cero pesos 00/100 m.n.)
Se desglosan en los créditos siguientes:

	Importe
Banobras-Crédito 7169	0.00
Banobras-Crédito 7185	0.00
Banobras-Crédito 14588	0.00 *
Banobras-Crédito 14828 FAIS 2022	0.00
Total	\$0.00

*A partir del 01 de junio de 2022 y debido a la reestructuración del crédito no. 11462 este cambio al No. de crédito 14588 por el Banco Nacional de Obras y Servicios Públicos, SNC.

Pasivo Contingente

El pasivo contingente tiene un aproximado de \$236,693,523.18 (doscientos treinta y seis millones seiscientos noventa y tres mil quinientos veintitrés pesos 18/100 m.n.), por concepto de diversas demandas laborales presentadas en contra del Municipio de Manzanillo, sumando un total de 400 demandas. Los pasivos contingentes están conformados por todas aquellas demandas laborales y de proveedores a los cuales ya se les finco un pago o se encuentran en proceso jurídico a la fecha de la emisión de la actual cuenta pública. También se integra al pasivo contingente la resolución de pago determinada en Juicio agrario no. 432/2008 por el Tribunal Unitario de Distrito 38 de la ciudad de Colima en donde determino el pago por concepto de indemnización por \$69'000,000.00 (sesenta y nueve millones de pesos 00/100 m.n.) de los cuales \$20'000,000 fueron pagados en noviembre 2020, \$9'800,004 en 2021, \$9'800,004 en 2022, \$8'983,337 en 2023, \$18,783,341.00 en 2024.



NOTAS A LOS ESTADOS FINANCIEROS



Concepto	Monto
Demandas laborales, administrativas y fiscales	\$ 186,047,582.63
Pasivo contingente 2012-2014	\$ 49,829,273.55
Deuda contingente compra inmuebles (ejido de salahua)	\$ 816,667.00
Total	\$236,693,523.18

III). NOTAS AL ESTADO DE VARIACION EN LA HACIENDA PUBLICA

El **patrimonio contribuido** actualizado es de \$164,640,423.20 (ciento sesenta y cuatro millones seiscientos cuarenta mil cuatrocientos veintitrés pesos 20/100 m.n.); mientras que el Patrimonio Generado refleja un superávit de \$1,700,244,593.43 (mil setecientos millones doscientos cuarenta y cuatro mil quinientos noventa y tres pesos 43/100) desglosado de la siguiente manera:

Concepto	Importe
Resultado de ejercicios anteriores previstos a 2006	\$77,884,763.91
Resultados del ejercicio 2006	-11,823,692.48
Resultados del ejercicio 2007	18,900,056.83
Resultados del ejercicio 2008	-82,824,189.43
Resultados del ejercicio 2009	-6,585,967.62
Resultados del ejercicio 2010	-52,344,406.16
Resultados del ejercicio 2011	-67,007,980.88
Refrendo de recursos del 2006	-21,511,728.11
Refrendo de recursos del 2007	-35,517,371.35
Refrendo de recursos del crédito 2007	-482,804.47
Refrendo de recursos del crédito 2008	-5,406,042.74
Refrendo de recursos de subsidios de programas federales	-3,441,943.05
Refrendo de recursos del financiamiento	-3,957,753.15
Refrendo de recursos de programas federales	-207.10
Resultados del ejercicio 2012	-32,173,881.30
Resultados del ejercicio 2013	-50,383,732.96
Resultados del ejercicio 2014	160,397,023.75
Resultados del ejercicio 2015	-124,225,692.38
Resultados del ejercicio 2016	54,631,020.30
Resultados del ejercicio 2017	-58,106,476.71
Resultado de ejercicios anteriores por ajuste contables 2018	35,524,243.90
Resultado de ejercicios anteriores por ajuste de cambio de gobierno 2017-2018	7,950,668.80
Resultado del ejercicio 2018	133,894,029.99
Resultado del ejercicio 2019	96,892,191.78
Resultado del ejercicio 2020	49,335,133.17
Resultado del ejercicio 2021	150,394,102.50
Resultado del ejercicio 2022	112,862,829.48
Resultado del ejercicio 2023	245,134,939.83
Total	\$588,007,134.35



NOTAS A LOS ESTADOS FINANCIEROS



IV). NOTAS AL ESTADO DE FLUJO DE EFECTIVO.

1. El análisis de los saldos del mismo mes del año inmediato anterior al curso, en donde se observa a continuación:

Origen	2024	2023
Efectivo y equivalentes	\$379,893,536.00	\$495,689,499.99

2. El siguiente análisis se basa en el ahorro/desahorro antes de rubros extraordinarios del ente público en comparación al del ejercicio inmediato anterior al mismo mes.

Origen	2024	2023
Ahorro/desahorro antes de rubros extraordinarios	\$263,267,310.44	\$334,636,927.58

c) NOTAS DE MEMORIA

I). CUENTAS DE ORDEN

Las cuentas de orden se utilizan para registrar movimientos de valores que no afecten o modifiquen el balance del ente contable, sin embargo, su incorporación en libros es necesaria con fines de recordatorio contable, de control y en general sobre los aspectos administrativos, o bien, para consignar sus derechos o responsabilidades contingentes que puedan, o no, presentarse en el futuro.

Las cuentas que se manejan para efectos de estas notas son las siguientes:

Cuentas de Orden Contables y Presupuestarias:

Contables:

Concepto	Importe
Valores	\$ -
Emisión de obligaciones	0.00
Avales y garantías	0.00
Juicios	0.00
Inversión mediante proyectos para prestación de servicios	0.00
Bienes en concesionados o en comodato	0.00
Total	\$ -

Presupuestarias:

Cuentas de Ingresos.



NOTAS A LOS ESTADOS FINANCIEROS



Cuenta contable	Cuentas de orden presupuestarias	Saldo	
		Debe	Haber
8.1	Ley de Ingresos	0.00	0.00
8.1.1	Ley de Ingresos Estimada	1,561,511,023.47	
8.1.2	Ley de Ingresos por ejecutar	0.00	735,040,949.17
8.1.3	Modificaciones a la Ley de Ingresos estimada	0.00	0.00
8.1.4	Ley de Ingresos devengada	0.00	0.00
8.1.5	Ley de Ingresos recaudada		826,470,074.30

Cuentas de Egresos.

Cuenta contable	Cuentas de orden presupuestarias	Saldo	
		Debe	Haber
8.2	Presupuesto de Egresos	0.00	0.00
8.2.1	Presupuesto de Egresos aprobado	0.00	1,561,511,023.47
8.2.2	Presupuesto de Egresos por ejercer	992,251,364.60	0.00
8.2.3	Modificaciones al Presupuesto de Egresos aprobado		212,022,646.14
8.2.4	Presupuesto de Egresos comprometido	66,481,267.35	0.00
8.2.5	Presupuesto de Egresos devengado	16,432,649.74	0.00
8.2.6	Presupuesto de Egresos ejercido	13,789,175.04	0.00
8.2.7	Presupuesto de Egresos pagado	684,579,212.88	0.00

Conforme a la Ley de Presupuesto y Responsabilidad Hacendaria para los Municipios del Estado de Colima

ARTICULO 80.- El ayuntamiento, remitirá al Congreso del Estado, a más tardar el día 15, del mes siguiente, la cuenta pública mensual y la cuenta pública municipal del ejercicio fiscal, a más tardar el último día de febrero del ejercicio siguiente, para los efectos señalados en el artículo 36 de la Constitución Política del Estado de Colima, los cuales deberán integrar la información financiera que se genere de forma organizada y sistematizada, en términos del artículo anterior.

ARTÍCULO 81.- Los encargados de la contabilidad de los entes públicos Municipales deberán armonizar su contabilidad a la del municipio, adecuando sus sistemas contables, al sistema contable establecido por el Ayuntamiento, con la finalidad de que se pueda integrar la información financiera y contable, de forma periódica y oportuna.

Los encargados de la contabilidad de los entes públicos municipales, formularan y emitirán su información financiera y presupuestal en los términos que para tal efecto determinen las disposiciones legales y reglamentarias aplicables, debiendo remitirla a la Tesorería Municipal, a más tardar el día 10 del mes siguiente para ser integrada a la cuenta pública mensual y el 31 de enero del ejercicio fiscal siguiente, para efecto de consolidación financiera y presupuestal de cuenta pública anual.

<https://www.manzanillo.gob.mx/index.php/Web/transparencia/10>

FECHA: 30 de mayo de 2024

Opinión del Cumplimiento de Obligaciones Fiscales en materia de Seguridad Social

Folio: 17170918536701152847298
Clave de R.F.C.: MMC8501014X0
Nombre, Denominación o Razón Social: MUNICIPIO DE MANZANILLO DEL ESTADO DE COLIMA

Estimado Patrón:

Respuesta de opinión:

En atención a su consulta sobre el Cumplimiento de Obligaciones, se le informa lo siguiente:

En los controles electrónicos del Instituto Mexicano del Seguro Social, se observa que en el momento en que se realiza esta revisión, se encuentra al corriente con las obligaciones de pago de aportaciones Seguridad Social, toda vez que no se registran créditos fiscales firmes a su cargo, por lo anterior se emite opinión Positiva.

La presente opinión se realiza únicamente verificando que no existan créditos fiscales firmes a su cargo, sin que sea una constancia del correcto entero de las aportaciones de Seguridad Social, para lo cual el IMSS se reserva sus facultades de verificación previstas en la Ley del Seguro Social y el Código Fiscal de la Federación.

Revisión practicada el día 30 de mayo de 2024, a las 11:57 horas.

Esta carta opinión del cumplimiento de obligaciones fiscales tiene una vigencia hasta el 30 de mayo de 2024, 23:59:59.

Usted tiene registrado(s) 1894 trabajador(es) activo(s) ante el IMSS.

NOTAS:

- En caso de estar inconforme y usted sea el particular que esté inscrito ante el IMSS o sea el representante legal, podrá usted promover una aclaración ante la Subdelegación que controla el (los) crédito(s) fiscales y adjuntar este documento, así como los documentos que soporten su aclaración.
- La presente opinión se emite considerando lo establecido en los incisos a) y b), del Acuerdo de fecha 27 de abril de 2022 emitido por el H. Consejo Técnico del Instituto Mexicano del Seguro Social.
- Tiene una vigencia del mismo día que fue consultada, de conformidad con el Acuerdo de fecha 27 de abril de 2022 emitido por el H. Consejo Técnico del Instituto Mexicano del Seguro Social.
- La opinión del cumplimiento, se genera atendiendo a la situación fiscal del patrón en los siguientes sentidos: POSITIVA.- Cuando el particular esté inscrito ante el IMSS y al corriente en el cumplimiento de las obligaciones que se consideran en los incisos a) y b) de la regla cuarta, de conformidad con el Acuerdo de fecha 27 de abril de 2022 emitido por el H. Consejo Técnico del Instituto Mexicano del Seguro Social; NEGATIVA.- Cuando el particular no esté al corriente en el cumplimiento de las obligaciones en materia de seguridad social que se consideran en los incisos a) y b) de la regla cuarta del acuerdo antes citado; SIN OPINIÓN.- Cuando no se localice en los controles electrónicos del IMSS la información suficiente para determinar el cumplimiento de las obligaciones fiscales en materia de seguridad social de los particulares.
- Se incluyen datos informativos, en su caso tales como: si el particular cuenta con algún acto de fiscalización en proceso o si cuenta con medios de defensa interpuestos en contra de acto administrativos o resoluciones emitidas por el IMSS o si cuenta con algún convenio de pago a plazos, los cuales no inciden en el sentido que se emita la opinión.
- La presente opinión se emite de conformidad con lo establecido en el artículo 32-D del Código Fiscal de la Federación y del Acuerdo ACDO.SA2.HCT.270422/107.P.DIR de fecha 27 de abril de 2022 emitido por el H. Consejo Técnico del Instituto Mexicano del Seguro Social.

Este servicio es gratuito.

El IMSS es el instrumento básico de seguridad social para todos los trabajadores y sus familias.

Sus datos personales son incorporados y protegidos en los sistemas del IMSS, de conformidad con los Lineamientos de Protección de Datos Personales y con las diversas disposiciones fiscales y legales sobre confidencialidad y protección de datos, a fin de ejercer las facultades conferidas a la autoridad fiscal.

Si desea modificar o corregir sus datos personales, puede acudir a la Subdelegación competente.



Cadena Original: |||Invocante:portalmssdigital|Tramite:Carta de No Adeudo Art. 32D|Fecha:30 de mayo 2024, 11:57:32|Folio:17170918536701152847298|RFC:MMC8501014X0|Nombre o Razon Social:MUNICIPIO DE MANZANILLO DEL ESTADO DE COLIMA|CURP:|Opinion:POSITIVA|FechaInicioVigencia:30 de mayo 2024, 11:57:32|FechaFinVigencia:30 de mayo de 2024, 23:59:59||
Sello digital: aHiTiK5pZwbDmZEYVuL6HG+s+WDCruVtBmhtm/GOf3aAmCqllKuoJ5XEiQtNLgQS2ENXDxb/B0fnx/LzNL75r32QyTEJ7IRrmuDKtJMqJeUpS/4L2dl6ixgicRqU1FvnNZWE|EP7KO/ToupYIR1uNJ7DO3DM31bpsGIQ2qTHEcuY2nMTUTm0GmjN2+NvNKdesZvc9I2eO3n0MqCMImSgRf1mqnESCxphuYa4J/1AG0gIT5PXKk0Nuqo/zbqsBePHsCQdZ5FjxznM1IQXIFWfZbWU8+mFSdLTMu5Xed61omlZymXMa4PAteQRxGoGKhjeRWIkIm9oxi6MXGUEg==
Secuencia Notarial: bfc33e58-3b7c-4964-ab51-afaf4c153b3d
Número de Serie: 00000000000000000001

Servicio de Administración Tributaria

Opinión del cumplimiento de obligaciones fiscales

Folio	Clave R.F.C.
24NC0847379	MMC8501014X0

Nombre, Denominación o Razón social
MUNICIPIO DE MANZANILLO COLIMA SIN TIPO DE SOCIEDAD

Estimado contribuyente
<p>Respuesta de opinión:</p> <p>En atención a su consulta sobre el Cumplimiento de Obligaciones, se le informa lo siguiente:</p> <p>En los controles electrónicos institucionales del Servicio de Administración Tributaria, se observa que en el momento en que se realiza esta revisión, se encuentra al corriente en el cumplimiento de los puntos que se revisa la opinión del cumplimiento de obligaciones fiscales, contenidos en la Resolución Miscelánea Fiscal vigente. Por lo que se emite esta opinión del cumplimiento de obligaciones fiscales, en sentido POSITIVO. La presente opinión no es una constancia del correcto entero de los impuestos declarados, para lo cual el SAT se reserva sus facultades de verificación previstas en el Código Fiscal de la Federación.</p> <p>Revisión practicada el día 30 de mayo de 2024, a las 11:36 horas</p>

Notas
<p>1.-Tratándose de estímulos o subsidios, tiene una vigencia de 3 meses contada a partir del día en que se emite según lo establecido en la regla 2.1.27. y 30 días naturales a partir de su emisión para trámites diferentes al señalado, de acuerdo a la regla 2.1.36. de la Resolución Miscelánea Fiscal para 2024.</p> <p>2.-El procedimiento para obtener la opinión se realiza conforme a lo previsto en la regla 2.1.36. de la Resolución Miscelánea Fiscal para 2024 y de acuerdo a lo establecido en el artículo 32-D del Código Fiscal de la Federación y no constituye respuesta favorable respecto a contribuyentes que se ubican en los supuestos del artículo 69 del Código Fiscal de la Federación.</p> <p>3.-Para estímulos o subsidios, la opinión que se genere indicando que es Inscrito SIN OBLIGACIONES fiscales, se tomará como Positiva cuando el monto del subsidio no rebase de 40 UMAS elevado al año, en caso contrario se considera como resultado Negativo.</p> <p>4.-La opinión del cumplimiento, se genera atendiendo a la situación fiscal del contribuyente en los siguientes sentidos: POSITIVA. - Cuando el contribuyente esté inscrito y al corriente en el cumplimiento de las obligaciones que se consideran en los numerales 1 a 12 de la regla 2.1.36. de la Resolución Miscelánea Fiscal para 2024; NEGATIVA. - Cuando el contribuyente esté inscrito y no se encuentre al corriente en el cumplimiento de las obligaciones que se consideran en los numerales 1 a 12 de la regla 2.1.36. de la Resolución Miscelánea Fiscal para 2024; INSCRITO SIN OBLIGACIONES.- Cuando el contribuyente está inscrito en el RFC pero no tiene obligaciones fiscales.</p>

Cadena Original

||MMC8501014X0|24NC0847379|30-05-2024|P||00001088888800000031||

Sello Digital

OQiW2NAJ3ZEjRxWoUP0PTSsctGJoc4FyC9nvi60Mqp357n7lbTiqize27Oh4NKvAzQ5z6NA4JUhk8WwpqFk8hdx5E4lqbfFfRLW5aG7ts6Y4F4Vaod39sfrj1pCmLlcqsMlz5EjjF5NP67nq1dvQ0/PCcC0B7NbBxoB8yVvbeouEL9CY21IC0Nhsx8DQfam14X0AqndLKCE1MuVe2dNi0prqyD2f+GsWrZpMpx4OddawGHCygoJZS2isaWNmqrLbjele6+OR839j4ADAt0AQDHpc/KZZIDWTS5CE6fZZIWhKQY60JaNDi45JtkoUxs+6Jbh6Vpcvu58+RSNrsg==



Contacto:

Av. Hidalgo 77, col. Guerrero, c.p. 06300,
Ciudad de México. Atención telefónica 01 55
627 22 728, desde Estados Unidos y Canadá
01 877 44 88 728.

Servicio de Administración Tributaria

Notas

5.-La opinión que se genere indicando que es INSCRITO SIN OBLIGACIONES fiscales, se considera Opinión Negativa para efectos de contratación de adquisiciones, arrendamientos, servicios u obra pública

6.-El procedimiento para obtener la opinión se realiza conforme a lo previsto en la regla 2.1.36. de la Resolución Miscelánea Fiscal para 2024 y de acuerdo a lo establecido en el artículo 32-D del Código Fiscal de la Federación.

Este servicio es gratuito, en el SAT nuestra misión es servirle.

Sus datos personales son incorporados y protegidos en los sistemas del SAT, de conformidad con los lineamientos de protección de Datos Personales y con las diversas disposiciones fiscales y legales sobre confidencialidad y protección de datos, a fin de ejercer las facultades conferidas a la autoridad fiscal.

Si desea modificar o corregir sus datos personales, puede acudir a la Administración Desconcentrada de Servicios al Contribuyente de su preferencia y/o a través del Portal del SAT.

Cadena Original

||MMC8501014X0|24NC0847379|30-05-2024|P||0000108888800000031||

Sello Digital

OQiW2NAJ3ZEjRxWoUP0PTSsctGJoc4FyC9nvi60Mqp357n7IbTiqize27Oh4NKvAzQ5z6NA4JUhk8WwpqFk8hdx5E
4lqbfFfRLW5aG7ts6Y4F4Vaod39sfrj1pCmLlcqsMlz5EjjF5NP67nq1dvQ0/PCcC0B7NbBxoB8yVvbeouEL9CY2I
IC0Nhsx8DQfam14X0AqndLKCE1MuVe2dNi0prqyD2f+GsWrZpMpx4OddawGHCygboJZS2isaWNmqrLbjlej6+OR83
9j4ADAt0AQDHpc/KZZIDWTS5CE6fZZIWhKQY60JaNDi45JtkoUxs+6Jbh6Vpcvu58+RSNrsg==



Contacto:

Av. Hidalgo 77, col. Guerrero, c.p. 06300,
Ciudad de México. Atención telefónica 01 55
627 22 728, desde Estados Unidos y Canadá
01 877 44 88 728.



MUNICIPIO DE MANZANILLO, COL.
Sistema Integral de Contabilidad Gubernamental
CONCILIACION ENTRE LOS INGRESOS PRESUPUESTARIOS Y CONTABLES
CORRESPONDIENTE DEL 1 DE ENERO AL 31 DE MAYO DE 2024
(Cifras en Pesos)

Clave	Descripción	Importe
1	TOTAL DE INGRESOS PRESUPUESTARIOS	826,470,074.30
2	MAS INGRESOS CONTABLES NO PRESUPUESTARIOS	0.00
2.1	Ingresos Financieros	0.00
2.2	Incremento por variación de inventarios	0.00
2.3	Disminución del exceso de estimaciones por pérdida o deterioro u obsolescencia	0.00
2.4	Disminución del exceso de provisiones	0.00
2.5	Otros ingresos y beneficios varios	0.00
2.6	Otros ingresos contables no presupuestarios	0.00
3	MENOS INGRESOS PRESUPUESTARIOS NO CONTABLES	0.00
3.1	Aprovechamientos patrimoniales	0.00
3.2	Ingresos derivados de financiamientos	0.00
3.3	Otros Ingresos presupuestarios no contables	0.00
4	TOTAL DE INGRESOS CONTABLES	826,470,074.30

Notas:

- 1.- SE DEBERAN INCLUIR LOS INGRESOS CONTABLES NO PRESUPUESTARIOS QUE NO SE REGULARIZARON PRESUPUESTARIAMENTE DURANTE EL EJERCICIO
- 2.- LOS INGRESOS FINANCIEROS Y OTROS INGRESOS SE REGULARIZARAN PRESUPUESTARIAMENTE DE ACUERDO A LA LEGISLACION APLICABLE

"BAJO PROTESTA DE DECIR VERDAD DECLARAMOS QUE LOS ESTADOS FINANCIEROS Y SUS NOTAS, SON RAZONABLEMENTE CORRECTOS Y SON REPOSABILIDAD DEL EMISOR"



MUNICIPIO DE MANZANILLO, COL.

Sistema Integral de Contabilidad Gubernamental

CONCILIACION ENTRE LOS EGRESOS PRESUPUESTARIOS Y LOS GASTOS CONTABLES CORRESPONDIENTE DEL 1 DE ENERO AL 31 DE MAYO DE 2024 (Cifras en Pesos)

Clave	Descripción	Importe
1	TOTAL DE EGRESOS PRESUPUESTARIOS	714,801,037.66
2	MENOS EGRESOS PRESUPUESTARIOS NO CONTABLES	172,779,973.72
2.1	Materias Primas y Materiales de Producción y Comercialización	0.00
2.2	Materias y Suministros	0.00
2.3	Mobiliario y equipo de administración	596,262.10
2.4	Mobiliario y equipo educacional y recreativo	17,412.04
2.5	Equipo e instrumental médico y de laboratorio	1,570,762.28
2.6	Vehículos y equipo de transporte	39,020,747.11
2.7	Equipo de defensa y seguridad	0.00
2.8	Maquinaria, otros equipos y herramientas	20,904,323.69
2.9	Activos biológicos	308,745.00
2.10	Bienes inmuebles	18,783,341.00
2.11	Activos intangibles	0.00
2.12	Obra Pública en Bienes de Dominio Público	31,790,344.05
2.13	Obra pública en bienes propios	936,774.16
2.14	Acciones y participaciones de capital	0.00
2.15	Compra de títulos y valores	0.00
2.16	Concesión de Préstamo	0.00
2.17	Inversiones en fideicomisos, mandatos y otros análogos	0.00
2.18	Provisiones para contingencias y otras erogaciones especiales	0.00
2.19	Amortización de la deuda pública	58,851,262.29
2.20	Adeudos de ejercicios fiscales anteriores (ADEFAS)	0.00
2.21	Otros Egresos Presupuestales No Contables	0.00
3	MAS GASTOS CONTABLES NO PRESUPUESTARIOS	21,181,699.92
3.1	Estimaciones, depreciaciones, deterioros, obsolescencia y amortizaciones	21,181,699.92
3.2	Provisiones	0.00
3.3	Disminución de inventarios	0.00
3.4	Aumento por insuficiencia de estimaciones por pérdida o deterioro u obsolescencia	0.00
3.5	Aumento por insuficiencia de provisiones	0.00
3.6	Otros Gastos	0.00
3.7	Otros Gastos Contables No Presupuestales	0.00
4	TOTAL DE GASTO CONTABLE	563,202,763.86

NOTA: SE DEBERAN INCLUIR LOS GASTOS CONTABLES NO PRESUPUESTARIOS QUE NO SE REGULARIZARON PRESUPUESTARIAMENTE DURANTE EL EJERCICIO.

"BAJO PROTESTA DE DECIR VERDAD DECLARAMOS QUE LOS ESTADOS FINANCIEROS Y SUS NOTAS, SON RAZONABLEMENTE CORRECTOS Y SON RESPONSABILIDAD DEL EMISOR"



MUNICIPIO DE MANZANILLO, COL.
Sistema Integral de Contabilidad Gubernamental

ESTADO ANALITICO DEL ACTIVO
DEL 1 DE ENERO AL 31 DE MAYO DE 2024
(Cifras en Pesos)

Concepto	Saldo Inicial	Cargos del Periodo	Abonos del Periodo	Saldo Final	Variación del Periodo
ACTIVO	2,207,196,056.89	6,720,543,050.34	6,653,189,048.68	2,274,550,058.55	67,354,001.66
ACTIVO CIRCULANTE	383,640,018.08	6,570,277,115.88	6,525,603,755.00	428,313,378.96	44,673,360.88
EFFECTIVO Y EQUIVALENTES	363,412,496.44	6,394,315,530.73	6,377,834,491.17	379,893,536.00	16,481,039.56
DERECHOS A RECIBIR EFFECTIVO O EQUIVALENTES	19,622,799.82	146,601,027.36	146,192,006.85	20,031,820.33	409,020.51
DERECHOS A RECIBIR BIENES O SERVICIOS	604,721.82	29,360,557.79	1,577,256.98	28,388,022.63	27,783,300.81
INVENTARIOS	0.00	0.00	0.00	0.00	0.00
ALMACÉN	0.00	0.00	0.00	0.00	0.00
ESTIMACIÓN POR PÉRDIDAS O DETERIORO DE ACTIVOS CIRCULANTES	0.00	0.00	0.00	0.00	0.00
OTROS ACTIVOS CIRCULANTES	0.00	0.00	0.00	0.00	0.00
ACTIVO NO CIRCULANTE	1,823,556,038.81	150,265,934.46	127,585,293.68	1,846,236,679.59	22,680,640.78
INVERSIONES FINANCIERAS A LARGO PLAZO	0.00	0.00	0.00	0.00	0.00
DERECHOS A RECIBIR EFFECTIVO O EQUIVALENTES A LARGO PLAZO	0.00	0.00	0.00	0.00	0.00
BIENES INMUEBLES, INFRAESTRUCTURA Y CONSTRUCCIONES EN PROCESO	1,649,414,918.72	55,511,228.88	74,067,140.40	1,630,859,007.20	-18,555,911.52
BIENES MUEBLES	357,688,064.78	94,754,705.58	32,336,453.36	420,106,317.00	62,418,252.22
ACTIVOS INTANGIBLES	550,602.12	0.00	0.00	550,602.12	0.00
DEPRECIACIONES, DETERIORO Y AMORTIZACIONES ACUMULADAS DE BIENES	-184,097,546.81	0.00	21,181,699.92	-205,279,246.73	-21,181,699.92
ACTIVOS DIFERIDOS	0.00	0.00	0.00	0.00	0.00
ESTIMACIÓN POR PÉRDIDAS O DETERIORO DE ACTIVOS NO CIRCULANTES	0.00	0.00	0.00	0.00	0.00
OTROS ACTIVOS NO CIRCULANTES	0.00	0.00	0.00	0.00	0.00

"BAJO PROTESTA DE DECIR VERDAD DECLARAMOS QUE LOS ESTADOS FINANCIEROS Y SUS NOTAS, SON RAZONABLEMENTE CORRECTOS Y SON RESPONSABILIDAD DEL EMISOR"

TESORERO MUNICIPAL

M.C. EDUARDO CAMARINA BERRA

ENCARGADO DEL DESPACHO DE LA OFICIALIA MAYOR

C.P. HECTOR RAMIREZ RAMIREZ

del Reglamento del Gobierno Municipal de Manzanillo, Colima

OFICIALIA MAYOR

PRESIDENTA MUNICIPAL

DRA. ROSACRUZ RODRIGUEZ PIZANO

DIRECTOR DE EGRESOS Y CONTABILIDAD

C.P. SHEIDY YEMILA CAYEROS CARO



MUNICIPIO DE MANZANILLO, COL.
Sistema Integral de Contabilidad Gubernamental
ESTADO ANALITICO DE LA DEUDA Y OTROS PASIVOS
DEL 1 DE ENERO AL 31 DE MAYO DE 2024
(Cifras en Pesos)

Denominación de las Deudas	Moneda de Contratación	Institución o País Acreedor	Saldo Inicial del Periodo	Saldo Final del Periodo
DEUDA PUBLICA				
Corto Plazo				
Deuda Interna				
Instituciones de Crédito				
CREDITO BANOBRAS NO 11462	PESOS	MEXICO	0.00	0.00
13701	PESOS	MEXICO	0.00	0.00
CREDITO BANOBRAS NO 7169	PESOS	MEXICO	0.00	0.00
CREDITO BANOBRAS NO 7185	PESOS	MEXICO	0.00	0.00
CREDITO 14828 FAIS	MXN	MEXICO	0.00	7,709,198.11
Títulos y Valores				
Arrendamientos Financieros				
Deuda Externa				
Organismos Financieros Internacionales				
Deuda Bilateral				
Títulos y Valores				
Arrendamientos Financieros				
Subtotal de Deuda Pública a Corto Plazo			0.00	7,709,198.11
Largo Plazo				
Deuda Interna				
Instituciones de Crédito				
CREDITO BANOBRAS NO 11462	PESOS	MEXICO	29,386,208.43	0.00
13701	PESOS	MEXICO	0.00	0.00
CREDITO BANOBRAS NO 7169	PESOS	MEXICO	323,230.56	0.00
CREDITO BANOBRAS NO 7185	PESOS	MEXICO	23,533,700.83	0.00
CREDITO 14828 FAIS	MXN	MEXICO	13,317,320.65	0.00
Títulos y Valores				
Arrendamientos Financieros				
Deuda Externa				
Organismos Financieros Internacionales				



MUNICIPIO DE MANZANILLO, COL.
Sistema Integral de Contabilidad Gubernamental
ESTADO ANALITICO DE LA DEUDA Y OTROS PASIVOS
DEL 1 DE ENERO AL 31 DE MAYO DE 2024
(Cifras en Pesos)

Denominación de las Deudas	Moneda de Contratación	Institución o País Acreedor	Saldo Inicial del Periodo	Saldo Final del Periodo
Deuda Bilateral			0.00	0.00
Títulos y Valores			0.00	0.00
Arrendamientos Financieros			0.00	0.00
Subtotal de Deuda Pública a Largo Plazo			66,560,460.47	0.00
Total de Otros Pasivos			231,200,179.39	138,688,533.37
Total de Deuda Pública y Otros Pasivos			297,760,639.86	146,397,731.48

BAJO PROTESTA DE DECIR VERDAD DECLARAMOS QUE LOS ESTADOS FINANCIEROS Y SUS NOTAS, SON RAZONABLEMENTE CORRECTOS Y SON RESPONSABILIDAD DEL EMISOR

TESORERO MUNICIPAL

PRESIDENTA MUNICIPAL

M.C. EDUARDO CAMARENA BERRA

DRA. ROSACRUZ RODRIGUEZ PIZANO

ENCARGADO DEL DESPACHO DE LA OFICIALIA MAYOR

DIRECTOR DE EGRESOS Y CONTABILIDAD

C.P. HECTOR RAMIREZ RAMIREZ

C.P. SHEIDY YEMILA CAYEROS CARO



MUNICIPIO DE MANZANILLO, COL.
Sistema Integral de Contabilidad Gubernamental
ESTADO ANALITICO DE LA DEUDA Y OTROS PASIVOS
DEL 1 DE ENERO AL 31 DE MAYO DE 2024
 (Cifras en Pesos)

Denominación de las Deudas	Moneda de Contratación	Institución o País Acreedor	Saldo Inicial del Periodo	Saldo Final del Periodo
<i>Deuda Bilateral</i>			0.00	0.00
<i>Títulos y Valores</i>			0.00	0.00
<i>Arrendamientos Financieros</i>			0.00	0.00
Subtotal de Deuda Pública a Largo Plazo			66,560,460.47	0.00
Total de Otros Pasivos			231,200,179.39	138,688,533.37
Total de Deuda Pública y Otros Pasivos			297,760,639.86	146,397,731.48

"BAJO PROTESTA DE DECIR VERDAD DECLARAMOS QUE LOS DATOS FINANCIEROS Y SUS NOTAS, SON RAZONABLEMENTE CORRECTOS Y SON RESPONSABILIDAD DEL EMISOR"

TESORERO MUNICIPAL



M.C. EDUARDO CAMARENA BERRA

ENCARGADO DEL DESPACHO DE LA OFICIALIA MAYOR

C.P. HECTOR RAMIREZ RAMIREZ



OFICIALIA MAYOR



PRESIDENTA MUNICIPAL

DRA. ROSACRUZ RODRIGUEZ PIZANO

DIRECTOR DE EGRESOS Y CONTABILIDAD

C.P. SHEIDY YEMILA CAYEROS CARO



- **Información Presupuestaria**



- **Información Presupuestaria**
Estado Analítico de Ingresos





MUNICIPIO DE MANZANILLO, COL.
Sistema Integral de Contabilidad Gubernamental
ESTADO ANALITICO DE INGRESOS
DEL 1 DE ENERO AL 31 DE MAYO DE 2024

Análisis por: Clasificación por Rubro de Ingresos

Clave Presupuestaria	Descripción	Ingreso					Diferencia Ene-May
		Estimado Ene-May	Ampliaciones / (Reducciones) Ene-May	Modificado Ene-May	Devengado Ene-May	Recaudado Ene-May	
Rubro	Concepto	(1)	(2)	(3=1+2)	(4)	(5)	(6=5-1)
1	IMPUESTOS	280,660,899.29	0.00	280,660,899.29	296,589,148.68	296,589,148.68	15,928,249.39
2	CUOTAS Y APORTACIONES DE SEGURIDAD SOCIAL	0.00	0.00	0.00	0.00	0.00	0.00
3	CONTRIBUCIONES DE MEJORAS	0.00	0.00	0.00	0.00	0.00	0.00
4	DERECHOS	64,504,816.99	0.00	64,504,816.99	67,873,734.01	67,873,734.01	3,368,917.02
5	PRODUCTOS	23,256,981.60	0.00	23,256,981.60	25,232,427.75	25,232,427.75	1,975,446.15
6	APROVECHAMIENTOS	18,274,239.82	0.00	18,274,239.82	13,124,267.11	13,124,267.11	-5,149,972.71
7	INGRESOS POR VENTA DE BIENES, PRESTACIÓN DE SERVICIOS Y OTROS INGRESOS	0.00	0.00	0.00	0.00	0.00	0.00
8	PARTICIPACIONES, APORTACIONES, CONVENIOS, INCENTIVOS DERIVADOS DE LA COLABORACIÓN FISCAL Y FONDOS DISTINTOS DE APORTACIONES	396,610,508.92	0.00	396,610,508.92	423,650,496.75	423,650,496.75	27,039,987.83
9	TRANSFERENCIAS, ASIGNACIONES, SUBSIDIOS Y SUBVENCIONES, Y PENSIONES Y JUBILACIONES	0.00	0.00	0.00	0.00	0.00	0.00
10	INGRESOS DERIVADOS DE FINANCIAMIENTOS	0.00	0.00	0.00	0.00	0.00	0.00
TOTAL:		783,307,446.62	0.00	783,307,446.62	826,470,074.30	826,470,074.30	43,162,627.68
Ingresos excedentes:					783,307,446.62		43,162,627.68

"BAJO PROTESTA DE DECIR VERDAD DECLARAMOS QUE LOS ESTADOS FINANCIEROS Y SUS NOTAS, SON RAZONABLEMENTE CORRECTOS Y SON RESPONSABILIDAD DEL EMISOR"



MUNICIPIO DE MANZANILLO, COL.
Sistema Integral de Contabilidad Gubernamental
ESTADO ANALITICO DE INGRESOS
DEL 1 DE ENERO AL 31 DE MAYO DE 2024

Análisis por: Fuente de Financiamiento

Clave Presupuestaria	Descripción	Ingreso					Diferencia Ene-May
		Estimado Ene-May	Ampliaciones / (Reducciones) Ene-May	Modificado Ene-May	Devengado Ene-May	Recaudado Ene-May	
Rubro	Concepto	(1)	(2)	(3=1+2)	(4)	(5)	(6=5-1)
<u>INGRESOS DEL PODER EJECUTIVO FEDERAL O ESTATAL Y DE LOS MUNICIPIOS</u>		783,307,446.62	0.00	783,307,446.62	826,470,074.30	826,470,074.30	43,162,627.68
1	IMPUESTOS	280,660,899.29	0.00	280,660,899.29	296,589,148.68	296,589,148.68	15,928,249.39
3	CONTRIBUCIONES DE MEJORAS	0.00	0.00	0.00	0.00	0.00	0.00
4	DERECHOS	64,504,816.99	0.00	64,504,816.99	67,873,734.01	67,873,734.01	3,368,917.02
5	PRODUCTOS 1	23,256,981.60	0.00	23,256,981.60	25,232,427.75	25,232,427.75	1,975,446.15
6	APROVECHAMIENTOS 2	18,274,239.82	0.00	18,274,239.82	13,124,267.11	13,124,267.11	-5,149,972.71
8	PARTICIPACIONES, APORTACIONES, CONVENIOS, INCENTIVOS DERIVADOS DE LA COLABORACIÓN FISCAL Y FONDOS DISTINTOS DE APORTACIONES	396,610,508.92	0.00	396,610,508.92	423,650,496.75	423,650,496.75	27,039,987.83
<u>INGRESOS DE LOS ENTES PÚBLICOS DE LOS PODERES LEGISLATIVO Y JUDICIAL, DE LOS ÓRGANOS AUTÓNOMOS Y DEL SECTOR PARAESTATAL O PARAMUNICIPAL, ASÍ COMO DE LAS EMPRESAS PRODUCTIVAS DEL ESTADO</u>		0.00	0.00	0.00	0.00	0.00	0.00
2	CUOTAS Y APORTACIONES DE SEGURIDAD SOCIAL	0.00	0.00	0.00	0.00	0.00	0.00
7	INGRESOS POR VENTA DE BIENES, PRESTACIÓN DE SERVICIOS Y OTROS INGRESOS 3	0.00	0.00	0.00	0.00	0.00	0.00
9	TRANSFERENCIAS, ASIGNACIONES, SUBSIDIOS Y SUBVENCIONES, Y PENSIONES Y JUBILACIONES	0.00	0.00	0.00	0.00	0.00	0.00
<u>INGRESOS DERIVADOS DE FINANCIAMIENTO</u>		0.00	0.00	0.00	0.00	0.00	0.00
10	INGRESOS DERIVADOS DE FINANCIAMIENTOS	0.00	0.00	0.00	0.00	0.00	0.00
TOTAL:		783,307,446.62	0.00	783,307,446.62	826,470,074.30	826,470,074.30	43,162,627.68
Ingresos excedentes:				783,307,446.62			43,162,627.68

"BAJO PROTESTA DE DECIR VERDAD DECLARAMOS QUE LOS ESTADOS FINANCIEROS Y SUS NOTAS, SON RAZONABLEMENTE CORRECTOS Y SON RESPONSABILIDAD DEL EMISOR"



MUNICIPIO DE MANZANILLO, COL.
Sistema Integral de Contabilidad Gubernamental
ESTADO ANALITICO DE INGRESOS
DEL 1 DE ENERO AL 31 DE MAYO DE 2024

Análisis por: Fuente de Financiamiento

Clave Presupuestaria Descripción		Ingreso				Diferencia Ene-May	
Rubro	Concepto	Estimado Ene-May	Ampliaciones / (Reducciones) Ene-May	Modificado Ene-May	Devengado Ene-May	Recaudado Ene-May	Diferencia Ene-May
		(1)	(2)	(3=1+2)	(4)	(5)	(6=5-1)

Nota: Estas firmas corresponden al ESTADO ANALITICO DE INGRESOS

- 1.- Incluye intereses que generan las cuentas bancarias de los entes públicos en productos
- 2.- Incluye donativos en efectivo del Poder Ejecutivo, entre otros aprovechamientos.
- 3.- Se refiere a los ingresos propios obtenidos por los Poderes Legislativo y Judicial, los órganos Autónomos y las entidades de la administración pública paraestatal y paramunicipal por sus actividades diversas no inherentes a su operación que generan recursos y que no sean ingresos por venta de bienes o prestación de servicios, tales como donativos en efectivo, entre otros.

- **Información Presupuestaria**
Estado Analítico del Presupuesto de Egresos





MUNICIPIO DE MANZANILLO, COL.

Sistema Integral de Contabilidad Gubernamental

ESTADO ANALITICO DEL EJERCICIO DEL PRESUPUESTO DE EGRESOS

Clasificador por Objeto del Gasto (Capítulo y Concepto)

DEL 1 DE ENERO AL 31 DE MAYO DE 2024

Análisis por: Clasificador por Objeto del Gasto

Clave Presupuestaria	Descripción	Egresos					Subejercicio Ene-May
		Aprobado Ene-May	Ampliaciones / (Reducciones) Ene-May	Modificado Ene-May	Devengado Ene-May	Pagado Ene-May	
Cap-Con	Concepto	(1)	(2)	(3=1+2)	(4)	(5)	(6=3-4)
1 0	SERVICIOS PERSONALES	306,007,934.49	57,673,095.45	363,681,029.94	302,084,918.67	298,702,501.91	61,596,111.27
1 1	REMUNERACIONES AL PERSONAL DE CARACTER PERMANENTE	173,967,738.80	28,141,581.35	202,109,320.15	175,228,386.56	175,213,903.19	26,880,933.59
1 2	REMUNERACIONES AL PERSONAL DE CARÁCTER TRANSITORIO	2,474,011.00	690,613.37	3,164,624.37	2,097,105.18	2,097,105.18	1,067,519.19
1 3	REMUNERACIONES ADICIONALES Y ESPECIALES	19,606,936.05	8,730,777.49	28,337,713.54	23,650,509.58	22,932,555.02	4,687,203.96
1 4	SEGURIDAD SOCIAL	24,783,026.67	2,847,387.41	27,630,414.08	25,906,425.20	25,906,425.20	1,723,988.88
1 5	OTRAS PRESTACIONES SOCIALES Y ECONOMICAS	82,495,179.47	17,262,735.83	99,757,915.30	75,202,492.15	72,552,513.32	24,555,423.15
1 6	PREVISIONES	2,681,042.50	0.00	2,681,042.50	0.00	0.00	2,681,042.50
1 7	PAGO DE ESTIMULOS A SERVIDORES PUBLICOS	0.00	0.00	0.00	0.00	0.00	0.00
2 0	MATERIALES Y SUMINISTROS	50,238,087.30	17,874,878.37	68,112,965.67	53,620,853.59	32,446,158.76	14,492,112.08
2 1	MATERIALES DE ADMINISTRACION, EMISION DE DOCUMENTOS Y ARTICULOS OFICIALES	2,653,279.35	516,506.15	3,169,785.50	1,921,298.23	1,897,165.18	1,248,487.27
2 2	ALIMENTOS Y UTENSILIOS	504,374.00	203,593.73	707,967.73	582,850.89	539,576.02	125,116.84
2 3	MATERIAS PRIMAS Y MATERIALES DE PRODUCCION Y COMERCIALIZACION	0.00	0.00	0.00	0.00	0.00	0.00
2 4	MATERIALES Y ARTICULOS DE CONSTRUCCION Y DE REPARACION	5,529,038.70	1,910,993.89	7,440,032.59	4,714,579.05	2,857,424.06	2,725,453.54
2 5	PRODUCTOS QUIMICOS, FARMACEUTICOS Y DE LABORATORIO	3,637,293.60	4,056,093.81	7,693,387.41	7,409,435.44	2,426,843.36	283,951.97
2 6	COMBUSTIBLES, LUBRICANTES Y ADITIVOS	16,424,108.05	560,922.39	16,985,030.44	14,833,239.92	14,067,662.76	2,151,790.52
2 7	VESTUARIO, BLANCOS, PRENDAS DE PROTECCION Y ARTICULOS DEPORTIVOS	7,775,205.10	9,294,195.07	17,069,400.17	14,704,238.63	1,721,425.69	2,365,161.54
2 8	MATERIALES Y SUMINISTROS PARA SEGURIDAD	0.00	0.00	0.00	0.00	0.00	0.00
2 9	HERRAMIENTAS, REFACCIONES Y ACCESORIOS MENORES	13,714,788.50	1,332,573.33	15,047,361.83	9,455,211.43	8,936,061.69	5,592,150.40
3 0	SERVICIOS GENERALES	68,066,890.95	31,531,784.35	99,598,675.30	74,744,248.47	70,340,161.63	24,854,426.83
3 1	SERVICIOS BÁSICOS	17,702,591.65	-3,117,870.96	14,584,720.69	13,152,571.73	13,152,571.73	1,432,148.96
3 2	SERVICIOS DE ARRENDAMIENTO	2,159,767.35	514,759.36	2,674,526.71	1,297,773.07	1,090,043.07	1,376,753.64
3 3	SERVICIOS PROFESIONALES, CIENTIFICOS, TECNICOS Y OTROS SERVICIOS	12,483,886.80	5,855,313.04	18,339,199.84	7,476,517.71	5,536,631.07	10,862,682.13
3 4	SERVICIOS FINANCIEROS, BANCARIOS Y COMERCIALES	4,991,666.70	4,634,648.67	9,626,315.37	9,086,947.59	9,036,966.60	539,367.78
3 5	SERVICIOS DE INSTALACION, REPARACION, MANTENIMIENTO Y CONSERVACION	5,190,667.45	6,112,215.67	11,302,883.12	7,650,977.42	5,530,710.77	3,651,905.70
3 6	SERVICIOS DE COMUNICACION SOCIAL Y PUBLICIDAD	2,470,213.70	-113,333.35	2,356,880.35	1,795,951.56	1,739,889.95	560,928.79
3 7	SERVICIOS DE TRASLADO Y VIATICOS	1,883,888.85	153,261.34	2,037,150.19	605,939.79	605,939.79	1,431,210.40
3 8	SERVICIOS OFICIALES	13,826,048.20	17,020,733.66	30,846,781.86	29,850,548.94	29,824,796.94	996,232.92
3 9	OTROS SERVICIOS GENERALES	7,358,160.25	472,056.92	7,830,217.17	3,827,020.66	3,822,611.71	4,003,196.51

"BAJO PROTESTA DE DECIR VERDAD DECLARAMOS QUE LOS ESTADOS FINANCIEROS Y SUS NOTAS, SON RAZONABLEMENTE CORRECTOS Y SON REPOSABILIDAD DEL EMISOR"



MUNICIPIO DE MANZANILLO, COL.

Sistema Integral de Contabilidad Gubernamental

ESTADO ANALITICO DEL EJERCICIO DEL PRESUPUESTO DE EGRESOS

Clasificador por Objeto del Gasto (Capitulo y Concepto)

DEL 1 DE ENERO AL 31 DE MAYO DE 2024

Análisis por: Clasificador por Objeto del Gasto

Clave Presupuestaria	Descripción	Egresos					Subejercicio Ene-May
		Aprobado Ene-May	Ampliaciones / (Reducciones) Ene-May	Modificado Ene-May	Devengado Ene-May	Pagado Ene-May	
Cap-Con	Concepto	(1)	(2)	(3=1+2)	(4)	(5)	(6=3-4)
4 0	TRANSFERENCIAS, ASIGNACIONES, SUBSIDIOS Y OTRAS AYUDAS	77,577,379.24	47,276,498.16	124,853,877.40	106,468,395.68	106,314,393.60	18,385,481.72
4 1	TRANSFERENCIAS INTERNAS Y ASIGNACIONES AL SECTOR PÚBLICO	0.00	25,495,472.91	25,495,472.91	25,495,472.91	25,495,472.91	0.00
4 2	TRANSFERENCIAS AL RESTO DEL SECTOR PUBLICO	0.00	0.00	0.00	0.00	0.00	0.00
4 3	SUBSIDIOS Y SUBVENCIONES	12,227,832.20	1,827,476.15	14,055,308.35	13,221,975.00	13,221,975.00	833,333.35
4 4	AYUDAS SOCIALES	23,608,749.95	11,105,507.47	34,714,257.42	18,976,155.02	18,822,152.94	15,738,102.40
4 5	PENSIONES Y JUBILACIONES	41,740,797.09	8,848,041.63	50,588,838.72	48,774,792.75	48,774,792.75	1,814,045.97
4 6	TRANSFERENCIAS A FIDEICOMISOS, MANDATOS Y CONTRATOS ANALOGOS.	0.00	0.00	0.00	0.00	0.00	0.00
4 7	TRANSFERENCIAS A LA SEGURIDAD SOCIAL	0.00	0.00	0.00	0.00	0.00	0.00
4 8	DONATIVOS	0.00	0.00	0.00	0.00	0.00	0.00
4 9	TRANSFERENCIAS AL EXTERIOR	0.00	0.00	0.00	0.00	0.00	0.00
5 0	BIENES MUEBLES, INMUEBLES E INTANGIBLES	40,639,793.95	50,478,443.21	91,118,237.16	81,201,593.22	80,094,968.95	9,916,643.94
5 1	MOBILIARIO Y EQUIPO DE ADMINISTRACION	2,911,379.05	-380,634.38	2,530,744.67	596,262.10	428,975.83	1,934,482.57
5 2	MOBILIARIO Y EQUIPO EDUCACIONAL Y RECREATIVO	750,001.45	0.00	750,001.45	17,412.04	17,412.04	732,589.41
5 3	EQUIPO E INSTRUMENTAL MEDICO Y DE LABORATORIO	734,107.45	868,972.33	1,603,079.78	1,570,762.28	1,570,762.28	32,317.50
5 4	VEHICULOS Y EQUIPO DE TRANSPORTE	15,286,132.45	27,162,784.54	42,448,916.99	39,020,747.11	38,195,553.11	3,428,169.88
5 5	EQUIPO DE DEFENSA Y SEGURIDAD	0.00	0.00	0.00	0.00	0.00	0.00
5 6	MAQUINARIA, OTROS EQUIPOS Y HERRAMIENTAS	12,535,261.95	12,030,646.37	24,565,908.32	20,904,323.69	20,790,179.69	3,661,584.63
5 7	ACTIVOS BIOLÓGICOS	128,750.00	179,995.00	308,745.00	308,745.00	308,745.00	0.00
5 8	BIENES INMUEBLES	8,166,661.65	10,616,679.35	18,783,341.00	18,783,341.00	18,783,341.00	0.00
5 9	ACTIVOS INTANGIBLES	127,499.95	0.00	127,499.95	0.00	0.00	127,499.95
6 0	INVERSION PUBLICA	48,528,523.65	91,552,767.55	140,081,291.20	32,727,118.21	32,727,118.21	107,354,172.99
6 1	OBRA PUBLICA EN BIENES DE DOMINIO PUBLICO	48,528,523.65	86,252,767.55	134,781,291.20	31,790,344.05	31,790,344.05	102,990,947.15
6 2	OBRA PUBLICA EN BIENES PROPIOS	0.00	5,300,000.00	5,300,000.00	936,774.16	936,774.16	4,363,225.84
6 3	PROYECTOS PRODUCTIVOS Y ACCIONES DE FOMENTO	0.00	0.00	0.00	0.00	0.00	0.00
7 0	INVERSIONES FINANCIERAS Y OTRAS PROVISIONES	1,250,000.00	0.00	1,250,000.00	0.00	0.00	1,250,000.00
7 1	INVERSIONES PARA EL FOMENTO DE ACTIVIDADES PRODUCTIVAS	0.00	0.00	0.00	0.00	0.00	0.00
7 2	ACCIONES Y PARTICIPACIONES DE CAPITAL	0.00	0.00	0.00	0.00	0.00	0.00
7 3	COMPRA DE TITULOS Y VALORES	0.00	0.00	0.00	0.00	0.00	0.00
7 4	CONCESION DE PRESTAMOS	0.00	0.00	0.00	0.00	0.00	0.00
7 5	INVERSIONES EN FIDEICOMISOS, MANDATOS Y OTROS ANALOGOS	0.00	0.00	0.00	0.00	0.00	0.00
7 6	OTRAS INVERSIONES FINANCIERAS	0.00	0.00	0.00	0.00	0.00	0.00

"BAJO PROTESTA DE DECIR VERDAD DECLARAMOS QUE LOS ESTADOS FINANCIEROS Y SUS NOTAS, SON RAZONABLEMENTE CORRECTOS Y SON REPOSABILIDAD DEL EMISOR"



MUNICIPIO DE MANZANILLO, COL.

Sistema Integral de Contabilidad Gubernamental

ESTADO ANALITICO DEL EJERCICIO DEL PRESUPUESTO DE EGRESOS

Clasificador por Objeto del Gasto (Capítulo y Concepto)

DEL 1 DE ENERO AL 31 DE MAYO DE 2024

Análisis por: Clasificador por Objeto del Gasto

Clave Presupuestaria	Descripción	Egresos					Subejercicio Ene-May
		Aprobado Ene-May	Ampliaciones / (Reducciones) Ene-May	Modificado Ene-May	Devengado Ene-May	Pagado Ene-May	
Cap-Con	Concepto	(1)	(2)	(3=1+2)	(4)	(5)	(6=3-4)
7 9	PROVISIONES PARA CONTINGENCIAS Y OTRAS EROGACIONES ESPECIALES	1,250,000.00	0.00	1,250,000.00	0.00	0.00	1,250,000.00
8 0	PARTICIPACIONES Y APORTACIONES	3,730,131.35	0.00	3,730,131.35	2,617,702.00	2,617,702.00	1,112,429.35
8 1	PARTICIPACIONES	0.00	0.00	0.00	0.00	0.00	0.00
8 3	APORTACIONES	0.00	0.00	0.00	0.00	0.00	0.00
8 5	CONVENIOS	3,730,131.35	0.00	3,730,131.35	2,617,702.00	2,617,702.00	1,112,429.35
9 0	DEUDA PUBLICA	37,973,350.63	23,362,857.22	61,336,207.85	61,336,207.82	61,336,207.82	0.03
9 1	AMORTIZACION DE LA DEUDA PUBLICA	30,967,627.56	27,883,634.75	58,851,262.31	58,851,262.29	58,851,262.29	0.02
9 2	INTERESES DE LA DEUDA PUBLICA	2,595,494.57	-110,549.03	2,484,945.54	2,484,945.53	2,484,945.53	0.01
9 3	COMISIONES DE LA DEUDA PUBLICA	0.00	0.00	0.00	0.00	0.00	0.00
9 4	GASTOS DE LA DEUDA PUBLICA	0.00	0.00	0.00	0.00	0.00	0.00
9 5	COSTO POR CEBERTURAS	0.00	0.00	0.00	0.00	0.00	0.00
9 6	APOYOS FINANCIEROS	0.00	0.00	0.00	0.00	0.00	0.00
9 9	ADEUDOS DE EJERCICIOS FISCALES ANTERIORES (ADEFAS)	4,410,228.50	-4,410,228.50	0.00	0.00	0.00	0.00
TOTAL DEL GASTO:		634,012,091.56	319,750,324.31	953,762,415.87	714,801,037.66	684,579,212.88	238,961,378.21



MUNICIPIO DE MANZANILLO, COL.

Sistema Integral de Contabilidad Gubernamental

ESTADO ANALITICO DEL EJERCICIO DEL PRESUPUESTO DE EGRESOS

Clasificación Económica (Tipo de Gasto)

DEL 1 DE ENERO AL 31 DE MAYO DE 2024

Análisis por: Clasificación Económica

Clave Presupuestaria	Descripción	Egresos					Subejercicio Ene-May
		Aprobado Ene-May	Ampliaciones / (Reducciones) Ene-May	Modificado Ene-May	Devengado Ene-May	Pagado Ene-May	
TG	Concepto	(1)	(2)	(3=1+2)	(4)	(5)	(6=3-4)
1	GASTO CORRIENTE	557,068,941.93	107,304,917.05	664,373,858.98	527,133,127.58	498,017,927.07	137,240,731.40
2	GASTO DE CAPITAL	38,969,799.00	162,104,730.93	201,074,529.93	100,189,095.21	99,082,470.94	100,885,434.72
3	AMORTIZACION DE LA DEUDA Y DISMINUCION DE PASIVOS	37,973,350.63	23,362,857.22	61,336,207.85	61,336,207.82	61,336,207.82	0.03
4	PENSIONES Y JUBILACIONES	0.00	26,977,819.11	26,977,819.11	26,142,607.05	26,142,607.05	835,212.06
5	PARTICIPACIONES	0.00	0.00	0.00	0.00	0.00	0.00
TOTAL DEL GASTO:		634,012,091.56	319,750,324.31	953,762,415.87	714,801,037.66	684,579,212.88	238,961,378.21



MUNICIPIO DE MANZANILLO, COL.

Sistema Integral de Contabilidad Gubernamental

ESTADO ANALITICO DEL EJERCICIO DEL PRESUPUESTO DE EGRESOS

Clasificación Administrativa

DEL 1 DE ENERO AL 31 DE MAYO DE 2024

Análisis por: Clasificación Administrativa

Clave Presupuestaria	Descripción Concepto	Egresos					Subejercicio Ene-May
		Aprobado Ene-May (1)	Ampliaciones / (Reducciones) Ene-May (2)	Modificado Ene-May (3=1+2)	Devengado Ene-May (4)	Pagado Ene-May (5)	
01	CABILDO	8,408,051.56	222,497.09	8,630,548.65	7,372,898.97	7,372,898.97	1,257,649.68
01 01	CABILDO	8,408,051.56	222,497.09	8,630,548.65	7,372,898.97	7,372,898.97	1,257,649.68
01 01 01	CUERPO COLEGIADO DE CABILDO	8,408,051.56	222,497.09	8,630,548.65	7,372,898.97	7,372,898.97	1,257,649.68
02	PRESIDENCIA MUNICIPAL	18,603,932.89	2,351,051.02	20,954,983.91	15,183,462.80	15,084,017.10	5,771,521.11
02 01	PRESIDENCIA MUNICIPAL	18,603,932.89	2,351,051.02	20,954,983.91	15,183,462.80	15,084,017.10	5,771,521.11
02 01 01	SECRETARÍA PARTICULAR	1,837,528.15	416,293.68	2,253,821.83	1,392,556.47	1,392,556.47	861,265.36
02 01 03	DIRECCIÓN GENERAL DE PARTICIPACIÓN Y DESARROLLO COMUNITARIO	5,305,364.85	589,845.20	5,895,210.05	4,681,806.93	4,659,476.93	1,213,403.12
02 01 05	DIRECCIÓN DE COMUNICACIÓN SOCIAL	5,080,952.08	622,703.50	5,703,655.58	3,900,617.09	3,830,693.39	1,803,038.49
02 01 06	UNIDAD DE TRANSPARENCIA	678,779.91	28,067.20	706,847.11	548,598.87	548,598.87	158,248.24
02 01 07	COORDINACIÓN DE SISTEMA MUNICIPAL DE JUSTICIA CÍVICA	4,123,459.43	347,545.44	4,471,004.87	3,462,844.88	3,455,652.88	1,008,159.99
02 01 11	SECRETARÍA TÉCNICA DE INFRAESTRUCTURA Y PLANEACIÓN	1,577,848.47	346,596.00	1,924,444.47	1,197,038.56	1,197,038.56	727,405.91
03	SECRETARÍA DEL AYUNTAMIENTO	19,847,946.67	6,144,976.27	25,992,922.94	19,102,131.02	18,770,557.19	6,890,791.92
03 01	SECRETARÍA DEL AYUNTAMIENTO	19,847,946.67	6,144,976.27	25,992,922.94	19,102,131.02	18,770,557.19	6,890,791.92
03 01 01	DESPACHO DEL SECRETARIO DEL AYUNTAMIENTO	2,547,616.92	439,436.48	2,987,053.40	1,847,966.58	1,847,966.58	1,139,086.82
03 01 02	OFICIALÍA DEL REGISTRO CIVIL	1,850,416.54	550,788.72	2,401,205.26	1,936,048.96	1,936,048.96	465,156.30
03 01 03	DIRECCIÓN DE ARCHIVO HISTÓRICO	1,239,797.15	225,498.34	1,465,295.49	1,022,664.50	1,022,664.50	442,630.99
03 01 04	DIRECCIÓN DE PROTECCIÓN CIVIL Y BOMBEROS	9,246,066.64	3,931,186.38	13,177,253.02	9,734,146.98	9,402,573.15	3,443,106.04
03 01 05	DIRECCIÓN DE ASUNTOS INTERNOS	342,356.89	0.00	342,356.89	0.00	0.00	342,356.89
03 01 06	DIRECCIÓN DE ASUNTOS DE CABILDO	218,987.98	21,805.96	240,793.94	207,215.20	207,215.20	33,578.74
03 01 07	JUNTA MUNICIPAL DE RECLUTAMIENTO	509,654.23	81,933.64	591,587.87	311,130.88	311,130.88	280,456.99
03 01 08	OFICIALÍA DE PARTES Y ARCHIVO	747,779.50	254,465.89	1,002,245.39	845,100.75	845,100.75	157,144.64
03 01 09	COORDINACIÓN DE AUTORIDADES AUXILIARES	3,145,270.82	639,860.86	3,785,131.68	3,197,857.17	3,197,857.17	587,274.51
04	TESORERÍA MUNICIPAL	65,059,703.71	32,342,038.16	97,401,741.87	81,858,643.35	80,570,127.23	15,543,098.52
04 01	TESORERÍA MUNICIPAL	65,059,703.71	32,342,038.16	97,401,741.87	81,858,643.35	80,570,127.23	15,543,098.52
04 01 01	DESPACHO DE LA TESORERÍA MUNICIPAL	5,725,891.70	195,281.20	5,921,172.90	2,634,578.88	2,050,211.84	3,286,594.02
04 01 02	DIRECCIÓN DE EGRESOS	40,778,220.64	24,878,446.83	65,656,667.47	65,071,130.25	65,071,130.25	585,537.22
04 01 03	DIRECCIÓN DE INGRESOS Y ZONA FEDERAL	16,817,191.43	7,034,608.70	23,851,800.13	12,736,020.41	12,031,871.33	11,115,779.72
04 01 04	DIRECCIÓN DE PADRÓN Y LICENCIAS	1,404,656.77	199,709.60	1,604,366.37	1,236,427.77	1,236,427.77	367,938.60
04 01 05	COORDINACIÓN DE TESORERÍA, BANCOS Y DEUDA PÚBLICA	333,743.17	33,991.83	367,735.00	180,486.04	180,486.04	187,248.96
05	OFICIALÍA MAYOR	116,195,858.39	37,420,581.99	153,616,440.38	132,037,964.02	127,962,802.90	21,578,476.36
05 01	OFICIALÍA MAYOR	116,195,858.39	37,420,581.99	153,616,440.38	132,037,964.02	127,962,802.90	21,578,476.36
05 01 01	DESPACHO DEL OFICIAL MAYOR	63,429,297.28	30,967,989.07	94,397,286.35	82,544,826.94	78,817,873.92	11,852,459.41
05 01 02	DIRECCIÓN DE RECURSOS HUMANOS	3,600,539.63	428,946.76	4,029,486.39	2,222,427.98	2,222,427.98	1,807,058.41
05 01 03	DIRECCIÓN DE ADQUISICIONES	1,603,934.12	241,825.36	1,845,759.48	1,244,318.79	1,229,934.79	601,440.69

"BAJO PROTESTA DE DECIR VERDAD DECLARAMOS QUE LOS ESTADOS FINANCIEROS Y SUS NOTAS, SON RAZONABLEMENTE CORRECTOS Y SON REPOSABILIDAD DEL EMISOR"



MUNICIPIO DE MANZANILLO, COL.

Sistema Integral de Contabilidad Gubernamental

ESTADO ANALITICO DEL EJERCICIO DEL PRESUPUESTO DE EGRESOS

Clasificación Administrativa

DEL 1 DE ENERO AL 31 DE MAYO DE 2024

Análisis por: Clasificación Administrativa

Clave Presupuestaria	Descripción Concepto	Egresos					Subejercicio Ene-May
		Aprobado Ene-May (1)	Ampliaciones / (Reducciones) Ene-May (2)	Modificado Ene-May (3=1+2)	Devengado Ene-May (4)	Pagado Ene-May (5)	
05 01 04	DIRECCIÓN DE CONTROL PATRIMONIAL Y FUNDO LEGAL	4,019,326.04	4,110,028.48	8,129,354.52	7,759,909.03	7,677,672.05	369,445.49
05 01 05	DIRECCIÓN DE SERVICIOS GENERALES	41,597,172.02	1,042,440.60	42,639,612.62	36,370,602.94	36,125,915.82	6,269,009.68
05 01 06	UNIDAD DE GESTIÓN ADMINISTRATIVA	663,425.74	51,943.19	715,368.93	375,278.70	375,278.70	340,090.23
05 01 07	DIRECCIÓN DE ALMACEN	1,282,163.56	577,408.53	1,859,572.09	1,520,599.64	1,513,699.64	338,972.45
06	CONTRALORÍA MUNICIPAL	3,425,559.64	820,196.93	4,245,756.57	3,291,061.59	3,288,732.97	954,694.98
06 01	CONTRALORÍA MUNICIPAL	3,425,559.64	820,196.93	4,245,756.57	3,291,061.59	3,288,732.97	954,694.98
06 01 01	DESPACHO DEL CONTRALOR MUNICIPAL	1,272,168.90	402,705.92	1,674,874.82	1,296,517.63	1,296,517.63	378,357.19
06 01 02	DIRECCIÓN DE AUDITORÍA, OPERACIÓN Y GESTIÓN	342,356.89	116,885.64	459,242.53	443,922.18	443,922.18	15,320.35
06 01 03	DIRECCIÓN DE AUDITORÍA DE OBRA PÚBLICA	444,987.00	85,517.28	530,504.28	466,441.19	466,441.19	64,063.09
06 01 04	DIRECCIÓN DE DESARROLLO ADMINISTRATIVO Y SEGUIMIENTO	356,222.08	99,434.83	455,656.91	427,677.85	427,677.85	27,979.06
06 01 05	DIRECCIÓN DE INVESTIGACIÓN	549,117.65	51,203.20	600,320.85	320,015.66	317,687.04	280,305.19
06 01 06	DIRECCIÓN DE SUBSTANCIACIÓN	460,707.12	64,450.06	525,157.18	336,487.08	336,487.08	188,670.10
07	DIRECCIÓN GENERAL DE ASUNTOS JURIDICOS	9,396,134.73	377,310.23	9,773,444.96	4,464,234.82	4,459,825.87	5,309,210.14
07 01	DIRECCIÓN GENERAL DE ASUNTOS JURÍDICOS	9,396,134.73	377,310.23	9,773,444.96	4,464,234.82	4,459,825.87	5,309,210.14
07 01 01	DESPACHO DEL DIRECTOR GENERAL DE ASUNTOS JURÍDICOS	8,803,551.46	334,027.08	9,137,578.54	4,240,614.04	4,236,205.09	4,896,964.50
07 01 02	DIRECCIÓN DE LO CONTENCIOSO Y APOYO JURIDICO	236,361.19	43,283.15	279,644.34	223,620.78	223,620.78	56,023.56
07 01 03	DIRECCIÓN DE NORMATIVIDAD	356,222.08	0.00	356,222.08	0.00	0.00	356,222.08
08	DIRECCIÓN GENERAL DE DESARROLLO SOCIAL	15,722,860.74	9,727,812.03	25,450,672.77	16,303,850.23	16,239,850.23	9,146,822.54
08 01	DIRECCIÓN GENERAL DE DESARROLLO SOCIAL	15,722,860.74	9,727,812.03	25,450,672.77	16,303,850.23	16,239,850.23	9,146,822.54
08 01 01	DESPACHO DEL DIRECTOR GENERAL DE DESARROLLO SOCIAL	13,772,047.71	9,326,737.86	23,098,785.57	14,557,605.15	14,493,605.15	8,541,180.42
08 01 02	DIRECCIÓN DE OBRAS SOCIALES	387,356.89	70,948.30	458,305.19	362,848.07	362,848.07	95,457.12
08 01 03	DIRECCIÓN DE PROGRAMAS SOCIALES LOCALES	1,563,456.14	330,125.87	1,893,582.01	1,383,397.01	1,383,397.01	510,185.00
09	PROCURADURIA MUNICIPAL DE PROTECCION DE NIÑAS, NIÑOS Y ADOLESCENTES	1,200,592.10	201,292.24	1,401,884.34	1,047,069.21	1,047,069.21	354,815.13
09 01	PROCURADURIA MUNICIPAL DE PROTECCION DE NIÑAS, NIÑOS Y ADOLESCENTES	1,200,592.10	201,292.24	1,401,884.34	1,047,069.21	1,047,069.21	354,815.13
09 01 01	PROCURADURIA MUNICIPAL DE PROTECCION DE NIÑAS, NIÑOS Y ADOLESCENTES	1,200,592.10	201,292.24	1,401,884.34	1,047,069.21	1,047,069.21	354,815.13
10	DIRECCIÓN GENERAL DE DESARROLLO ECONOMICO Y TURISMO	22,148,206.25	16,532,274.99	38,680,481.24	31,407,311.29	31,405,762.95	7,273,169.95
10 01	DIRECCIÓN GENERAL DE DESARROLLO ECONOMICO Y TURISMO	22,148,206.25	16,532,274.99	38,680,481.24	31,407,311.29	31,405,762.95	7,273,169.95
10 01 01	DESPACHO DEL DIRECTOR GENERAL DE DESARROLLO ECONOMICO Y TURISMO	6,730,991.41	117,729.15	6,848,720.56	781,962.19	781,962.19	6,066,758.37
10 01 02	DIRECCIÓN DE TURISMO	5,125,981.20	5,535,881.96	10,661,863.16	9,919,991.02	9,919,991.02	741,872.14
10 01 03	DIRECCIÓN DE FERIAS, EVENTOS Y EXPOSICIONES	9,147,240.85	10,637,033.02	19,784,273.87	19,601,799.50	19,600,251.16	182,474.37
10 01 04	DEPARTAMENTO DE PROMOCIÓN AL MERCADO INTERNO Y	1,143,992.79	241,630.86	1,385,623.65	1,103,558.58	1,103,558.58	282,065.07

"BAJO PROTESTA DE DECIR VERDAD DECLARAMOS QUE LOS ESTADOS FINANCIEROS Y SUS NOTAS, SON RAZONABLEMENTE CORRECTOS Y SON REPOSABILIDAD DEL EMISOR"



MUNICIPIO DE MANZANILLO, COL.

Sistema Integral de Contabilidad Gubernamental

ESTADO ANALITICO DEL EJERCICIO DEL PRESUPUESTO DE EGRESOS

Clasificación Administrativa

DEL 1 DE ENERO AL 31 DE MAYO DE 2024

Análisis por: Clasificación Administrativa

Clave Presupuestaria	Descripción Concepto	Egresos					Subejercicio Ene-May
		Aprobado Ene-May (1)	Ampliaciones / (Reducciones) Ene-May (2)	Modificado Ene-May (3=1+2)	Devengado Ene-May (4)	Pagado Ene-May (5)	
COMERCIALIZACIÓN							
11	DIRECCIÓN GENERAL DE MEDIO AMBIENTE	1,230,880.03	1,233,647.35	2,464,527.38	1,471,697.76	1,471,697.76	992,829.62
11 01	DIRECCIÓN GENERAL DE MEDIO AMBIENTE	1,230,880.03	1,233,647.35	2,464,527.38	1,471,697.76	1,471,697.76	992,829.62
11 01 01	DESPACHO DEL DIRECTOR GENERAL DEL MEDIO AMBIENTE	1,230,880.03	1,233,647.35	2,464,527.38	1,471,697.76	1,471,697.76	992,829.62
12	DIRECCIÓN GENERAL DE DESARROLLO URBANO	4,573,046.13	2,646,738.45	7,219,784.58	3,244,023.56	3,004,891.65	3,975,761.02
12 01	DIRECCIÓN GENERAL DE DESARROLLO URBANO	4,573,046.13	2,646,738.45	7,219,784.58	3,244,023.56	3,004,891.65	3,975,761.02
12 01 01	DESPACHO DEL DIRECTOR GENERAL DE DESARROLLO URBANO	959,084.94	2,225,451.35	3,184,536.29	1,106,315.54	874,605.54	2,078,220.75
12 01 02	DIRECCIÓN DE CONSTRUCCIÓN Y USOS DE SUELO	1,149,711.66	242,910.00	1,392,621.66	1,238,457.06	1,231,035.15	154,164.60
12 01 03	DIRECCIÓN DE REGULACIÓN, ORDENAMIENTO URBANO Y MEJORA CONTINUA	2,231,932.83	149,258.73	2,381,191.56	752,054.69	752,054.69	1,629,136.87
12 01 04	SEGUIMIENTO URBANO	232,316.70	29,118.37	261,435.07	147,196.27	147,196.27	114,238.80
13	DIRECCIÓN GENERAL DE OBRAS PUBLICAS	65,551,170.46	94,469,670.66	160,020,841.12	48,377,220.20	44,935,987.40	111,643,620.92
13 01	DIRECCIÓN GENERAL DE OBRAS PUBLICAS	65,551,170.46	94,469,670.66	160,020,841.12	48,377,220.20	44,935,987.40	111,643,620.92
13 01 01	DESPACHO DEL DIRECTOR GENERAL DE OBRAS PÚBLICAS	4,005,687.80	650,656.53	4,656,344.33	2,569,369.73	2,521,299.33	2,086,974.60
13 01 02	SUB DIRECCIÓN GENERAL DE OBRAS PÚBLICAS	815,894.77	144,990.16	960,884.93	713,493.82	713,493.82	247,391.11
13 01 03	DIRECCIÓN DE CONSERVACIÓN Y MANTENIMIENTO	7,077,599.71	3,495,896.02	10,573,495.73	7,943,824.86	4,550,662.46	2,629,670.87
13 01 04	DIRECCIÓN DE PROYECTOS, COSTOS Y CONTRATOS	1,382,176.25	402,161.25	1,784,337.50	1,613,409.89	1,613,409.89	170,927.61
13 01 05	DIRECCIÓN DE CONSTRUCCIÓN	52,269,811.93	89,775,966.70	142,045,778.63	35,537,121.90	35,537,121.90	106,508,656.73
14	DIRECCIÓN GENERAL DE SERVICIOS PÚBLICOS	80,903,834.21	36,399,496.86	117,303,331.07	95,755,536.15	91,441,322.31	21,547,794.92
14 01	DIRECCIÓN GENERAL DE SERVICIOS PÚBLICOS	80,903,834.21	36,399,496.86	117,303,331.07	95,755,536.15	91,441,322.31	21,547,794.92
14 01 01	DESPACHO DEL DIRECTOR GENERAL DE SERVICIOS PÚBLICOS	17,064,163.54	20,019,181.59	37,083,345.13	28,675,172.90	24,365,200.15	8,408,172.23
14 01 02	DIRECCIÓN DE RASTROS MUNICIPALES Y CONTROL ANIMAL	1,533,201.82	270,204.45	1,803,406.27	1,396,201.94	1,391,960.85	407,204.33
14 01 04	DIRECCIÓN DE LIMPIA Y ASEO PÚBLICO	37,270,399.86	8,801,488.58	46,071,888.44	39,422,408.90	39,422,408.90	6,649,479.54
14 01 05	DIRECCIÓN DE PARQUES Y JARDINES	16,294,332.58	4,414,454.43	20,708,787.01	17,500,716.42	17,500,716.42	3,208,070.59
14 01 06	DIRECCIÓN DE ALUMBRADO PÚBLICO	4,032,078.68	1,066,898.37	5,098,977.05	3,854,606.17	3,854,606.17	1,244,370.88
14 01 07	DIRECCIÓN ADMINISTRATIVA	1,253,286.58	973,140.28	2,226,426.86	2,191,817.98	2,191,817.98	34,608.88
14 01 08	ADMINISTRACIÓN DE PANTEONES	2,098,068.11	778,764.10	2,876,832.21	2,383,564.64	2,383,564.64	493,267.57
14 01 09	DIRECCIÓN DE GESTIÓN Y CONTROL	1,358,303.04	75,365.06	1,433,668.10	331,047.20	331,047.20	1,102,620.90
15	DIRECCIÓN GENERAL DE SEGURIDAD PÚBLICA Y POLICÍA VIAL	112,535,255.98	32,590,640.81	145,125,896.79	129,592,636.28	113,922,985.51	15,533,260.51
15 01	DIRECCIÓN GENERAL DE SEGURIDAD PÚBLICA Y POLICÍA VIAL	112,535,255.98	32,590,640.81	145,125,896.79	129,592,636.28	113,922,985.51	15,533,260.51
15 01 01	DESPACHO DEL DIRECTOR GENERAL DE SEGURIDAD PÚBLICA Y POLICÍA VIAL	2,763,016.05	721,946.19	3,484,962.24	2,792,620.07	2,792,620.07	692,342.17
15 01 03	DIRECCIÓN ADMINISTRATIVA	1,617,231.82	-122,505.52	1,494,726.30	900,883.87	900,883.87	593,842.43
15 01 04	DIRECCIÓN OPERATIVA DE LA POLICÍA PREVENTIVA	97,048,433.13	28,155,730.26	125,204,163.39	113,769,370.91	99,909,086.18	11,434,792.48
15 01 05	DIRECCIÓN DE POLICÍA VIAL	8,706,513.39	2,769,774.66	11,476,288.05	10,378,822.18	8,569,456.14	1,097,465.87

"BAJO PROTESTA DE DECIR VERDAD DECLARAMOS QUE LOS ESTADOS FINANCIEROS Y SUS NOTAS, SON RAZONABLEMENTE CORRECTOS Y SON RESPONSABILIDAD DEL EMISOR"



MUNICIPIO DE MANZANILLO, COL.

Sistema Integral de Contabilidad Gubernamental

ESTADO ANALITICO DEL EJERCICIO DEL PRESUPUESTO DE EGRESOS

Clasificación Administrativa

DEL 1 DE ENERO AL 31 DE MAYO DE 2024

Análisis por: Clasificación Administrativa

Clave Presupuestaria	Descripción Concepto	Egresos					Subejercicio Ene-May
		Aprobado Ene-May (1)	Ampliaciones / (Reducciones) Ene-May (2)	Modificado Ene-May (3=1+2)	Devengado Ene-May (4)	Pagado Ene-May (5)	
15 01 06	DIRECCIÓN DE PREVENCIÓN SOCIAL DEL DELITO	1,478,402.01	1,031,581.71	2,509,983.72	1,572,236.69	1,572,236.69	937,747.03
15 01 08	DIRECCIÓN DE PERSONAL Y LOGÍSTICA	460,829.79	0.00	460,829.79	0.00	0.00	460,829.79
15 01 09	DIRECCIÓN DE INTELIGENCIA C2 Y SICOPOLNAV	460,829.79	34,113.51	494,943.30	178,702.56	178,702.56	316,240.74
16	DIRECCIÓN GENERAL DE SISTEMAS COMPUTACIONALES	3,827,506.58	740,854.27	4,568,360.85	3,361,948.23	3,096,333.50	1,206,412.62
16 01	DIRECCIÓN GENERAL DE SISTEMAS COMPUTACIONALES	3,827,506.58	740,854.27	4,568,360.85	3,361,948.23	3,096,333.50	1,206,412.62
16 01 01	DESPACHO DE LA DIRECCIÓN GENERAL DE SISTEMAS COMPUTACIONALES	3,827,506.58	740,854.27	4,568,360.85	3,361,948.23	3,096,333.50	1,206,412.62
17	DIRECCIÓN GENERAL DE DESARROLLO RURAL Y PESCA	2,013,073.68	376,138.67	2,389,212.35	1,672,114.67	1,661,249.11	717,097.68
17 01	DIRECCIÓN GENERAL DE DESARROLLO RURAL Y PESCA	2,013,073.68	376,138.67	2,389,212.35	1,672,114.67	1,661,249.11	717,097.68
17 01 01	DESPACHO DE LA DIRECCIÓN GENERAL DE DESARROLLO RURAL Y PESCA	2,013,073.68	376,138.67	2,389,212.35	1,672,114.67	1,661,249.11	717,097.68
18	DIRECCIÓN GENERAL DE CATASTRO	4,122,218.68	1,863,472.94	5,985,691.62	5,280,095.85	5,164,095.85	705,595.77
18 01	DIRECCIÓN GENERAL DE CATASTRO	4,122,218.68	1,863,472.94	5,985,691.62	5,280,095.85	5,164,095.85	705,595.77
18 01 01	DESPACHO DE LA DIRECCIÓN GENERAL DE CATASTRO	4,122,218.68	1,863,472.94	5,985,691.62	5,280,095.85	5,164,095.85	705,595.77
19	JUBILADOS Y PENSIONADOS	41,740,797.09	8,848,041.63	50,588,838.72	48,774,792.75	48,774,792.75	1,814,045.97
19 01	JUBILADOS Y PENSIONADOS	41,740,797.09	8,848,041.63	50,588,838.72	48,774,792.75	48,774,792.75	1,814,045.97
19 01 01	JUBILADOS Y PENSIONADOS	41,740,797.09	8,848,041.63	50,588,838.72	48,774,792.75	48,774,792.75	1,814,045.97
20	INSTITUTOS Y ÓRGANOS PÚBLICOS DESCENTRALIZADOS	25,444,870.16	30,297,550.16	55,742,420.32	52,884,884.29	52,794,882.21	2,857,536.03
20 01	INSTITUTOS Y ÓRGANOS PÚBLICOS DESCENTRALIZADOS	25,444,870.16	30,297,550.16	55,742,420.32	52,884,884.29	52,794,882.21	2,857,536.03
20 01 01	DIF MUNICIPAL MANZANILLO	11,204,299.42	1,774,944.19	12,979,243.61	10,591,904.21	10,501,902.13	2,387,339.40
20 01 02	INSTITUTO DE LA MUJER MANZANILLENSE	1,660,034.15	1,500,000.00	3,160,034.15	3,160,034.15	3,160,034.15	0.00
20 01 03	INSTITUTO DE LA PLANEACIÓN PARA EL DESARROLLO SUSTENTABLE DE MANZANILLO	2,577,083.30	0.05	2,577,083.35	2,577,083.35	2,577,083.35	0.00
20 01 04	CAPDAM	0.00	25,495,472.91	25,495,472.91	25,495,472.91	25,495,472.91	0.00
20 01 05	INSTITUTO MUNICIPAL DE LA CULTURA	3,985,622.90	327,476.10	4,313,099.00	4,313,099.00	4,313,099.00	0.00
20 01 07	INSTITUTO MUNICIPAL DEL DEPORTE	6,017,830.39	1,199,656.91	7,217,487.30	6,747,290.67	6,747,290.67	470,196.63
21	DIRECCIÓN GENERAL DE INSPECCIÓN Y VIGILANCIA	3,738,513.01	772,152.70	4,510,665.71	3,070,356.68	3,070,356.68	1,440,309.03
21 01	DIRECCIÓN GENERAL DE INSPECCIÓN Y VIGILANCIA	3,738,513.01	772,152.70	4,510,665.71	3,070,356.68	3,070,356.68	1,440,309.03
21 01 01	DESPACHO DEL DIRECTOR GENERAL DE INSPECCIÓN Y VIGILANCIA	3,738,513.01	772,152.70	4,510,665.71	3,070,356.68	3,070,356.68	1,440,309.03
22	DIRECCIÓN GENERAL DE MEJORA REGULATORIA Y COMPETITIVIDAD	788,330.40	258,829.00	1,047,159.40	752,865.05	752,865.05	294,294.35
22 01	DIRECCION GENERAL DE MEJORA REGULATORIA Y COMPETITIVIDAD	788,330.40	258,829.00	1,047,159.40	752,865.05	752,865.05	294,294.35
22 01 01	DESPACHO DEL DIRECTOR GENERAL DE MEJORA REGULATORIA Y COMPETITIVIDAD	788,330.40	258,829.00	1,047,159.40	752,865.05	752,865.05	294,294.35

"BAJO PROTESTA DE DECIR VERDAD DECLARAMOS QUE LOS ESTADOS FINANCIEROS Y SUS NOTAS, SON RAZONABLEMENTE CORRECTOS Y SON REPOSABILIDAD DEL EMISOR"



MUNICIPIO DE MANZANILLO, COL.
Sistema Integral de Contabilidad Gubernamental
ESTADO ANALITICO DEL EJERCICIO DEL PRESUPUESTO DE EGRESOS
 Clasificación Administrativa
DEL 1 DE ENERO AL 31 DE MAYO DE 2024

Análisis por: Clasificación Administrativa

Clave Presupuestaria	Descripción	Egresos					Subejercicio Ene-May
		Aprobado Ene-May	Ampliaciones / (Reducciones) Ene-May	Modificado Ene-May	Devengado Ene-May	Pagado Ene-May	
UP-UR-UE	Concepto	(1)	(2)	(3=1+2)	(4)	(5)	(6=3-4)
23	DIRECCIÓN GENERAL DE DESARROLLO HUMANO	7,533,748.47	3,113,059.86	10,646,808.33	8,494,238.89	8,286,108.48	2,152,569.44
23 01	DIRECCIÓN GENERAL DE DESARROLLO HUMANO	7,533,748.47	3,113,059.86	10,646,808.33	8,494,238.89	8,286,108.48	2,152,569.44
23 01 01	DESPACHO DEL DIRECTOR GENERAL DE DESARROLLO HUMANO	2,093,021.69	442,440.18	2,535,461.87	1,377,417.90	1,173,457.90	1,158,043.97
23 01 02	DIRECCIÓN DE EDUCACIÓN Y JUVENTUD	3,370,542.23	1,778,423.74	5,148,965.97	4,733,201.77	4,729,031.36	415,764.20
23 01 03	SALUD PUBLICA	894,559.70	358,837.74	1,253,397.44	794,056.11	794,056.11	459,341.33
23 01 04	DEPARTAMENTO DE LOGISTICA Y EVENTO	1,175,624.85	533,358.20	1,708,983.05	1,589,563.11	1,589,563.11	119,419.94
TOTAL DEL GASTO:		634,012,091.56	319,750,324.31	953,762,415.87	714,801,037.66	684,579,212.88	238,961,378.21



MUNICIPIO DE MANZANILLO, COL.

Sistema Integral de Contabilidad Gubernamental

ESTADO ANALITICO DEL EJERCICIO DEL PRESUPUESTO DE EGRESOS

Clasificación Funcional (Finalidad y Función)

DEL 1 DE ENERO AL 31 DE MAYO DE 2024

Análisis por: Clasificación Funcional

Clave Presupuestaria	Descripción	Egresos					Subejercicio Ene-May
		Aprobado Ene-May	Ampliaciones / (Reducciones) Ene-May	Modificado Ene-May	Devengado Ene-May	Pagado Ene-May	
Fin-Fun	Concepto	(1)	(2)	(3=1+2)	(4)	(5)	(6=3-4)
01	GOBIERNO	571,269,906.26	163,492,248.16	734,762,154.42	586,346,135.81	556,125,859.37	148,416,018.61
01 01	LEGISLACION	0.00	0.00	0.00	0.00	0.00	0.00
01 02	JUSTICIA	3,892,417.78	333,311.98	4,225,729.76	3,383,143.24	3,383,143.24	842,586.52
01 03	COORDINACION DE LA POLITICA DE GOBIERNO	115,165,358.72	25,717,045.43	140,882,404.15	116,757,163.27	116,750,593.56	24,125,240.88
01 04	RELACIONES EXTERIORES	0.00	0.00	0.00	0.00	0.00	0.00
01 05	ASUNTOS FINANCIEROS Y HACENDARIOS	4,187,356.81	523,876.18	4,711,232.99	3,464,493.92	3,464,493.92	1,246,739.07
01 06	SEGURIDAD NACIONAL	0.00	0.00	0.00	0.00	0.00	0.00
01 07	ASUNTOS DE ORDEN PUBLICO Y DE SEGURIDAD INTERIOR	84,202,551.12	9,658,301.07	93,860,852.19	83,269,881.57	82,578,486.97	10,590,970.62
01 08	OTROS SERVICIOS GENERALES	363,822,221.83	127,259,713.50	491,081,935.33	379,471,453.81	349,949,141.68	111,610,481.52
02	DESARROLLO SOCIAL	59,096,364.66	155,164,118.05	214,260,482.71	124,520,179.64	124,518,631.30	89,740,303.07
02 01	PROTECCION AMBIENTAL	1,162,963.33	25,697,867.76	26,860,831.09	26,337,618.67	26,337,618.67	523,212.42
02 02	VIVIENDA Y SERVICIOS A LA COMUNIDAD	3,612,067.65	119,091,075.60	122,703,143.25	35,770,295.20	35,768,746.86	86,932,848.05
02 03	SALUD	0.00	0.00	0.00	0.00	0.00	0.00
02 04	RECREACION, CULTURA Y OTRAS MANIFESTACIONES SOCIALES	12,580,536.59	1,527,133.06	14,107,669.65	13,637,473.02	13,637,473.02	470,196.63
02 05	EDUCACION	0.00	0.00	0.00	0.00	0.00	0.00
02 06	PROTECCION SOCIAL	41,740,797.09	8,848,041.63	50,588,838.72	48,774,792.75	48,774,792.75	1,814,045.97
02 07	OTROS ASUNTOS SOCIALES	0.00	0.00	0.00	0.00	0.00	0.00
03	DESARROLLO ECONOMICO	3,645,820.64	1,093,958.10	4,739,778.74	3,934,722.21	3,934,722.21	805,056.53
03 01	ASUNTOS ECONOMICOS, COMERCIALES Y LABORALES EN GENERAL	689,851.96	193,933.14	883,785.10	681,078.37	681,078.37	202,706.73
03 02	AGROPECUARIA, SILVICULTURA, PESCA Y CAZA	0.00	0.00	0.00	0.00	0.00	0.00
03 03	COMBUSTIBLES Y ENERGIA	0.00	0.00	0.00	0.00	0.00	0.00
03 04	MINERIA, MANUFACTURAS Y CONSTRUCCION	0.00	0.00	0.00	0.00	0.00	0.00
03 05	TRANSPORTE	0.00	0.00	0.00	0.00	0.00	0.00
03 06	COMUNICACIONES	0.00	0.00	0.00	0.00	0.00	0.00
03 07	TURISMO	0.00	0.00	0.00	0.00	0.00	0.00
03 08	CIENCIA, TECNOLOGIA E INNOVACION	2,955,968.68	900,024.96	3,855,993.64	3,253,643.84	3,253,643.84	602,349.80
03 09	OTRAS INDUSTRIAS Y OTROS ASUNTOS ECONOMICOS	0.00	0.00	0.00	0.00	0.00	0.00
04	OTRAS NO CLASIFICADAS EN FUNCIONES ANTERIORES	0.00	0.00	0.00	0.00	0.00	0.00
04 01	TRANSACCIONES DE LA DEUDA PUBLICA / COSTO FINANCIERO DE LA DEUDA	0.00	0.00	0.00	0.00	0.00	0.00
04 02	TRANSFERENCIAS, PARTICIPACIONES Y APORTACIONES ENTRE DIFERENTES NIVELES Y ORDENES DE GOBIERNO	0.00	0.00	0.00	0.00	0.00	0.00
04 03	SANEAMIENTO DEL SISTEMA FINANCIERO	0.00	0.00	0.00	0.00	0.00	0.00
04 04	ADEUDOS DE EJERCICIOS FISCALES ANTERIORES	0.00	0.00	0.00	0.00	0.00	0.00

"BAJO PROTESTA DE DECIR VERDAD DECLARAMOS QUE LOS ESTADOS FINANCIEROS Y SUS NOTAS, SON RAZONABLEMENTE CORRECTOS Y SON REponsABILIDAD DEL EMISOR"



MUNICIPIO DE MANZANILLO, COL.

Sistema Integral de Contabilidad Gubernamental

ESTADO ANALITICO DEL EJERCICIO DEL PRESUPUESTO DE EGRESOS

Clasificación Funcional (Finalidad y Función)

DEL 1 DE ENERO AL 31 DE MAYO DE 2024

Análisis por: Clasificación Funcional

Clave Presupuestaria	Descripción	Egresos					Subejercicio Ene-May
		Aprobado Ene-May	Ampliaciones / (Reducciones) Ene-May	Modificado Ene-May	Devengado Ene-May	Pagado Ene-May	
Fin-Fun	Concepto	(1)	(2)	(3=1+2)	(4)	(5)	(6=3-4)

TOTAL DEL GASTO:	634,012,091.56	319,750,324.31	953,762,415.87	714,801,037.66	684,579,212.88	238,961,378.21
------------------	----------------	----------------	----------------	----------------	----------------	----------------



MUNICIPIO DE MANZANILLO, COL.

Sistema Integral de Contabilidad Gubernamental

ESTADO ANALITICO DEL EJERCICIO DEL PRESUPUESTO DE EGRESOS

Fuente de Financiamiento

DEL 1 DE ENERO AL 31 DE MAYO DE 2024

Análisis por: Fuente de Financiamiento

Clave Presupuestaria	Descripción Concepto	Egresos					Subejercicio Ene-May
		Aprobado Ene-May (1)	Ampliaciones / (Reducciones) Ene-May (2)	Modificado Ene-May (3=1+2)	Devengado Ene-May (4)	Pagado Ene-May (5)	
01	NO ETIQUETADO	519,084,154.43	284,503,015.87	803,587,170.30	573,383,854.37	557,249,106.09	230,203,315.93
01 01	RECURSOS FISCALES	235,518,090.94	261,990,442.79	497,508,533.73	316,883,151.71	304,040,361.27	180,625,382.02
01 01 01	RECURSOS FISCALES	235,518,090.94	130,337,589.70	365,855,680.64	268,215,597.84	257,135,144.01	97,640,082.80
01 01 09	RECURSOS DE AHORROS Y EXCEDENTES 2023	0.00	123,976,403.15	123,976,403.15	47,271,364.78	45,509,028.17	76,705,038.37
01 01 10	REFRENDO 2022	0.00	7,676,449.94	7,676,449.94	1,396,189.09	1,396,189.09	6,280,260.85
01 05	RECURSOS FEDERALES	283,566,063.49	22,512,573.08	306,078,636.57	256,500,702.66	253,208,744.82	49,577,933.91
01 05 01	RAMO 28	271,132,292.34	11,895,893.73	283,028,186.07	235,099,659.66	231,807,701.82	47,928,526.41
01 05 08	ZONA FEDERAL	12,433,771.15	10,616,679.35	23,050,450.50	21,401,043.00	21,401,043.00	1,649,407.50
02	ETIQUETADO	114,927,937.13	35,247,308.44	150,175,245.57	141,417,183.29	127,330,106.79	8,758,062.28
02 05	RECURSOS FEDERALES	114,927,937.13	35,247,308.44	150,175,245.57	141,417,183.29	127,330,106.79	8,758,062.28
02 05 01	FONDO DE FORTALECIMIENTO MUNICIPAL	73,656,121.03	43,178,939.14	116,835,060.17	114,337,869.08	100,947,132.06	2,497,191.09
02 05 02	FONDO DE INFRAESTRUCTURA SOCIAL MUNICIPAL	37,541,684.80	-15,178,534.19	22,363,150.61	22,363,150.60	22,363,150.60	0.01
02 05 03	ZONAS FEDERALES Y MARITIMAS	3,730,131.30	126,667.16	3,856,798.46	1,926,231.09	1,882,180.09	1,930,567.37
02 05 04	CONAFOR	0.00	1,031,252.50	1,031,252.50	629,552.00	629,552.00	401,700.50
02 05 13	REFRENDO ZONA FEDERAL 2023	0.00	6,088,983.83	6,088,983.83	2,160,380.52	1,508,092.04	3,928,603.31
TOTAL DEL GASTO:		634,012,091.56	319,750,324.31	953,762,415.87	714,801,037.66	684,579,212.88	238,961,378.21



MUNICIPIO DE MANZANILLO, COL.

Sistema Integral de Contabilidad Gubernamental

ESTADO ANALITICO DEL EJERCICIO DEL PRESUPUESTO DE EGRESOS

Ubicación Geográfica

DEL 1 DE ENERO AL 31 DE MAYO DE 2024

Análisis por: Ubicación Geográfica

Clave Presupuestaria Descripción		Egresos					Subejercicio Ene-May
Ent-Mun-Loc-Col	Concepto	Aprobado Ene-May	Ampliaciones / (Reducciones) Ene-May	Modificado Ene-May	Devengado Ene-May	Pagado Ene-May	
		(1)	(2)	(3=1+2)	(4)	(5)	(6=3-4)
06	COLIMA	634,012,091.56	319,750,324.31	953,762,415.87	714,801,037.66	684,579,212.88	238,961,378.21
06 007	MANZANILLO	634,012,091.56	319,750,324.31	953,762,415.87	714,801,037.66	684,579,212.88	238,961,378.21
TOTAL DEL GASTO:		634,012,091.56	319,750,324.31	953,762,415.87	714,801,037.66	684,579,212.88	238,961,378.21

- **Información de Deuda**





MUNICIPIO DE MANZANILLO, COL.
Sistema Integral de Contabilidad Gubernamental
ENDEUDAMIENTO NETO
DEL 1 DE ENERO AL 31 DE MAYO DE 2024
(Cifras en Pesos)

Identificación de Crédito o Instrumento	Contratación/Colocación A	Amortización B	Endeudamiento Neto C = A - B
Créditos Bancarios			
CREDITO BANOBRAS NO 11462 13701	0.00	29,386,208.36	-29,386,208.36
CREDITO BANOBRAS NO 7169	0.00	0.00	0.00
CREDITO BANOBRAS NO 7185	0.00	323,230.56	-323,230.56
CREDITO 14828 FAIS	0.00	23,533,700.83	-23,533,700.83
	0.00	5,608,122.54	-5,608,122.54
Total Créditos Bancarios	0.00	58,851,262.29	-58,851,262.29
Otros Instrumentos de Deuda			
Total Otros Instrumentos de Deuda	0.00	0.00	0.00
TOTAL	0.00	58,851,262.29	-58,851,262.29



MUNICIPIO DE MANZANILLO, COL.
Sistema Integral de Contabilidad Gubernamental
INTERESES DE LA DEUDA
DEL 1 DE ENERO AL 31 DE MAYO DE 2024
(Cifras en Pesos)

Identificación de Crédito o Instrumento	Devengado	Pagado
Créditos Bancarios		
CREDITO BANOBRAS NO 11462 13701	667,009.99 0.00	667,009.99 0.00
CREDITO BANOBRAS NO 7169	0.00	0.00
CREDITO BANOBRAS NO 7185	708,250.53	708,250.53
CREDITO 14828 FAIS	755,028.06	755,028.06
Total de Intereses de Créditos Bancarios	2,130,288.58	2,130,288.58
Otros Instrumentos de Deuda		
Total de Intereses de Otros Instrumentos de Deuda	0.00	0.00
TOTAL	2,130,288.58	2,130,288.58

- **Información Programática**





MUNICIPIO DE MANZANILLO, COL.

Sistema Integral de Contabilidad Gubernamental

GASTO POR CATEGORIA PROGRAMATICA
DEL 1 DE ENERO AL 31 DE MAYO DE 2024

Análisis por: Modalidad de Programa

Clave Presupuestaria	Descripción	Egresos					Subejercicio Ene-May
		Aprobado Ene-May	Ampliaciones / (Reducciones) Ene-May	Modificado Ene-May	Devengado Ene-May	Pagado Ene-May	
GGasto-TProg-Mod	Concepto	(1)	(2)	(3=1+2)	(4)	(5)	(6=3-4)
1	PROGRAMAS	634,012,091.56	319,750,324.31	953,762,415.87	714,801,037.66	684,579,212.88	238,961,378.21
1 1	SUBSIDIOS: SECTOR SOCIAL Y PRIVADO O ENTIDADES FEDERATIVAS Y MUNICIPIOS	0.00	0.00	0.00	0.00	0.00	0.00
1 1 S	SUJETOS A REGLAS DE OPERACIÓN	0.00	0.00	0.00	0.00	0.00	0.00
1 1 U	OTROS SUBSIDIOS	0.00	0.00	0.00	0.00	0.00	0.00
1 2	DESEMPEÑO DE LAS FUNCIONES	403,762,666.15	214,083,138.42	617,845,804.57	419,981,154.81	395,390,950.62	197,864,649.76
1 2 E	PRESTACION DE SERVICIOS PUBLICOS	279,649,942.38	96,875,876.46	376,525,818.84	312,583,579.69	291,686,889.50	63,942,239.15
1 2 B	PROVISION DE BIENES PUBLICOS	0.00	0.00	0.00	0.00	0.00	0.00
1 2 P	PLANEACIÓN, SEGUIMIENTO Y EVALUACIÓN DE POLÍTICAS PÚBLICAS	13,351,313.73	827,922.14	14,179,235.87	11,899,885.93	11,899,885.93	2,279,349.94
1 2 F	PROMOCIÓN Y FOMENTO	22,148,206.25	16,532,274.99	38,680,481.24	31,407,311.29	31,405,762.95	7,273,169.95
1 2 G	REGULACIÓN Y SUPERVISIÓN	23,062,033.33	5,377,394.17	28,439,427.50	15,713,157.70	15,462,424.84	12,726,269.80
1 2 A	FUNCIONES DE LAS FUERZAS ARMADAS (ÚNICAMENTE GOBIERNO FEDERAL)	0.00	0.00	0.00	0.00	0.00	0.00
1 2 R	ESPECÍFICOS	0.00	0.00	0.00	0.00	0.00	0.00
1 2 K	PROYECTOS DE INVERSIÓN	65,551,170.46	94,469,670.66	160,020,841.12	48,377,220.20	44,935,987.40	111,643,620.92
1 3	ADMINISTRATIVOS Y DE APOYO	188,508,628.32	123,796,963.37	312,305,591.69	272,187,697.15	266,556,076.56	40,117,894.54
1 3 M	APOYO AL PROCESO PRESUPUESTARIO Y PARA MEJORAR LA EFICIENCIA INSTITUCIONAL	185,083,068.68	122,976,766.44	308,059,835.12	268,896,635.56	263,267,343.59	39,163,199.56
1 3 O	APOYO A LA FUNCIÓN PÚBLICA Y AL MEJORAMIENTO DE LA GESTIÓN	3,425,559.64	820,196.93	4,245,756.57	3,291,061.59	3,288,732.97	954,694.98
1 3 W	OPERACIONES AJENAS	0.00	0.00	0.00	0.00	0.00	0.00
1 4	COMPROMISOS	0.00	0.00	0.00	0.00	0.00	0.00
1 4 L	OBLIGACIONES DE CUMPLIMIENTO DE RESOLUCIÓN JURISDICCIONAL	0.00	0.00	0.00	0.00	0.00	0.00
1 4 N	DESASTRES NATURALES	0.00	0.00	0.00	0.00	0.00	0.00
1 5	OBLIGACIONES	41,740,797.09	-18,129,777.48	23,611,019.61	22,632,185.70	22,632,185.70	978,833.91
1 5 J	PENSIONES Y JUBILACIONES	41,740,797.09	-18,129,777.48	23,611,019.61	22,632,185.70	22,632,185.70	978,833.91
1 5 T	APORTACIONES A LA SEGURIDAD SOCIAL	0.00	0.00	0.00	0.00	0.00	0.00
1 5 Y	APORTACIONES A FONDOS DE ESTABILIZACIÓN	0.00	0.00	0.00	0.00	0.00	0.00
1 5 Z	APORTACIONES A FONDOS DE INVERSIÓN Y REESTRUCTURA DE PENSIONES	0.00	0.00	0.00	0.00	0.00	0.00
1 6	PROGRAMAS DE GASTO FEDERALIZADO (GOBIERNO FEDERAL)	0.00	0.00	0.00	0.00	0.00	0.00
1 6 I	GASTO FEDERALIZADO	0.00	0.00	0.00	0.00	0.00	0.00
2	GASTO NO PROGRAMABLE	0.00	0.00	0.00	0.00	0.00	0.00
2 1	GASTO NO PROGRAMABLE	0.00	0.00	0.00	0.00	0.00	0.00

"BAJO PROTESTA DE DECIR VERDAD DECLARAMOS QUE LOS ESTADOS FINANCIEROS Y SUS NOTAS, SON RAZONABLEMENTE CORRECTOS Y SON REPOSABILIDAD DEL EMISOR"



MUNICIPIO DE MANZANILLO, COL.
Sistema Integral de Contabilidad Gubernamental

GASTO POR CATEGORIA PROGRAMATICA
DEL 1 DE ENERO AL 31 DE MAYO DE 2024

Análisis por: Modalidad de Programa

Clave Presupuestaria	Descripción	Egresos					Subejercicio Ene-May
		Aprobado Ene-May	Ampliaciones / (Reducciones) Ene-May	Modificado Ene-May	Devengado Ene-May	Pagado Ene-May	
GGasto-TProg-Mod	Concepto	(1)	(2)	(3=1+2)	(4)	(5)	(6=3-4)
2 1 C	PARTICIPACIONES A ENTIDADES FEDERATIVAS Y MUNICIPIOS	0.00	0.00	0.00	0.00	0.00	0.00
2 1 D	COSTO FINANCIERO, DEUDA O APOYOS A DEUDORES Y AHORRADORES DE LA BANCA	0.00	0.00	0.00	0.00	0.00	0.00
2 1 H	ADEUDOS DE EJERCICIOS FISCALES ANTERIORES	0.00	0.00	0.00	0.00	0.00	0.00
TOTAL DEL GASTO:		634,012,091.56	319,750,324.31	953,762,415.87	714,801,037.66	684,579,212.88	238,961,378.21

- **Indicadores de Postura Fiscal**





MUNICIPIO DE MANZANILLO, COL.
Sistema Integral de Contabilidad Gubernamental
INDICADORES DE POSTURA FISCAL
DEL 1 DE ENERO AL 31 DE MAYO DE 2024
(Cifras en Pesos)

Concepto	Estimado/Aprobado	Devengado	Recaudado/Pagado
I. Ingresos Presupuestarios			
1. Ingresos del Gobierno de la Entidad Federativa			
2. Ingresos del Sector Paraestatal	783,307,446.62	826,470,074.30	826,470,074.30
II. Egresos Presupuestarios			
3. Egresos del Gobierno de la Entidad Federativa			
4. Egresos del Sector Paraestatal	634,012,091.56	714,801,037.66	684,579,212.88
III. Balance Presupuestario(Superávit o Déficit)(III = I - II)	149,295,355.06	111,669,036.64	141,890,861.42

Concepto	Estimado/Aprobado	Devengado	Recaudado/Pagado
III. Balance Presupuestario(Superávit o Déficit)	149,295,355.06	111,669,036.64	141,890,861.42
IV. Intereses, Comisiones y Gastos de la Deuda	2,595,494.57	2,484,945.53	2,484,945.53
V. Balance Primario(Superávit o Déficit)(V = III + IV)	146,699,860.49	109,184,091.11	139,405,915.89

Concepto	Estimado/Aprobado	Devengado	Recaudado/Pagado
A. Financiamiento	0.00	0.00	0.00
B. Amortización de la Deuda	30,967,627.56	58,851,262.29	58,851,262.29
C. Financiamiento Neto	-30,967,627.56	-58,851,262.29	-58,851,262.29

- **Anexos**





MUNICIPIO DE MANZANILLO, COL.
Sistema Integral de Contabilidad Gubernamental
ANALISIS DE SALDOS CONTABLES
DEL 1 DE ENERO AL 31 DE MAYO DE 2024

Clave	Descripción	Saldo Anterior		Movimientos		Saldo Actual	
		Debe	Haber	Debe	Haber	Debe	Haber
1	ACTIVO	2,207,196,056.89	0.00	6,720,543,050.34	6,653,189,048.68	2,274,550,058.55	0.00
1-1	ACTIVO CIRCULANTE	383,640,018.08	0.00	6,570,277,115.88	6,525,603,755.00	428,313,378.96	0.00
1-1-01	EFFECTIVO Y EQUIVALENTES	363,412,496.44	0.00	6,394,315,530.73	6,377,834,491.17	379,893,536.00	0.00
1-1-01-02	BANCOS/TESORERIA	78,995,254.70	0.00	4,208,642,125.42	4,219,134,724.38	68,502,655.74	0.00
1-1-01-02-001	CUENTAS BANCARIAS TESORERIA MUNICIPAL	78,995,254.70	0.00	4,208,642,125.42	4,219,134,724.38	68,502,655.74	0.00
1-1-01-04	INVERSIONES TEMPORALES (HASTA 3 MESES)	284,417,241.74	0.00	2,185,673,405.31	2,158,699,766.79	311,390,880.26	0.00
1-1-01-04-001	INVERSIONES EN MONEDA NACIONAL CP	284,417,241.74	0.00	2,185,673,405.31	2,158,699,766.79	311,390,880.26	0.00
1-1-02	DERECHOS A RECIBIR EFECTIVO O EQUIVALENTES	19,622,799.82	0.00	146,601,027.36	146,192,006.85	20,031,820.33	0.00
1-1-02-02	CUENTAS POR COBRAR A CORTO PLAZO	0.00	32,155.88	5,292,267.67	5,331,863.74	0.00	71,751.95
1-1-02-02-003	CONTRIBUCIONES FEDERALES A FAVOR	369.64	0.00	1,534.80	1,904.46	0.00	0.02
1-1-02-02-004	MUNICIPIO DE MANZANILLO (NOMINAS POR PAGAR)	0.00	32,525.52	5,290,732.87	5,329,959.28	0.00	71,751.93
1-1-02-03	DEUDORES DIVERSOS POR COBRAR A CORTO PLAZO	19,399,700.47	0.00	129,554,868.73	131,299,115.99	17,655,453.21	0.00
1-1-02-03-001	DEUDORES DIVERSOS POR RESPONSABILIDADES DE FUNCIONARIOS Y EMPLEADOS	146,899.22	0.00	25,579.33	30,572.21	141,906.34	0.00
1-1-02-03-003	DEUDORES DIVERSOS POR GASTOS A COMPROBAR	855,628.87	0.00	3,770,153.92	2,767,056.50	1,858,726.29	0.00
1-1-02-03-004	DEUDORES DIVERSOS POR DEVOLUCION A PROVEEDORES	1,612.40	0.00	0.00	0.00	1,612.40	0.00
1-1-02-03-005	OTROS DEUDORES DIVERSOS	15,384,638.11	0.00	125,720,928.31	128,463,280.11	12,642,286.31	0.00
1-1-02-03-006	DEUDORES DIVERSOS POR PROGRAMAS MUNICIPALES (JOVENES EMPRENDEDORES)	359,000.00	0.00	0.00	0.00	359,000.00	0.00
1-1-02-03-007	DEUDORES POR FINANCIAMIENTO	278,158.51	0.00	18,440.01	18,440.01	278,158.51	0.00
1-1-02-03-009	DEUDORES DIVERSOS (P . P . C .)	1,193,535.21	0.00	0.00	0.00	1,193,535.21	0.00
1-1-02-03-010	DEUDORES POR ANTICIPOS DE OBRA (CEMEX)	161,376.17	0.00	0.00	0.00	161,376.17	0.00
1-1-02-03-024	HALLAZGOS NO IDENTIFICADOS	98,000.00	0.00	0.00	0.00	98,000.00	0.00
1-1-02-03-028	PAGOS EN LINEA OPENPAY	920,851.98	0.00	0.00	0.00	920,851.98	0.00
1-1-02-05	DEUDORES POR ANTICIPOS DE TESORERIA A CORTO PLAZO	227,925.47	0.00	6,611,719.04	5,870,102.40	969,542.11	0.00



MUNICIPIO DE MANZANILLO, COL.
Sistema Integral de Contabilidad Gubernamental
ANALISIS DE SALDOS CONTABLES
DEL 1 DE ENERO AL 31 DE MAYO DE 2024

Clave	Descripción	Saldo Anterior		Movimientos		Saldo Actual	
		Debe	Haber	Debe	Haber	Debe	Haber
1-1-02-05-001	DEUDORES POR FONDOS REVOLVENTES	227,925.47	0.00	6,611,719.04	5,870,102.40	969,542.11	0.00
1-1-02-07	DEUDORES DIVERSOS POR PRESTAMO DE CAJA DE AHORRO	27,329.76	0.00	5,142,171.92	3,690,924.72	1,478,576.96	0.00
1-1-02-07-019	ENRIQUE CRUZ AMAYA	0.00	0.00	20,960.50	15,802.66	5,157.84	0.00
1-1-02-07-024	VICTOR MANUEL PEÑA ARCINIEGA	7,092.06	0.00	0.00	0.00	7,092.06	0.00
1-1-02-07-027	MIGUEL ANGEL RAMIREZ RUBIO	0.00	0.00	31,440.75	23,703.90	7,736.85	0.00
1-1-02-07-028	JUSTO ZARATE LEONILLO	0.00	0.00	41,808.00	30,904.00	10,904.00	0.00
1-1-02-07-030	MARTIN JIMENEZ GUTIERREZ	0.00	0.00	20,847.50	15,062.19	5,785.31	0.00
1-1-02-07-031	LOZANO ALVAREZ MOISES	0.00	0.00	20,734.50	14,128.65	6,605.85	0.00
1-1-02-07-040	YESSICA YUDITH MUNGUIA SANCHEZ	0.00	0.00	31,356.00	23,178.00	8,178.00	0.00
1-1-02-07-043	PEDRO PUENTE CORONA	0.00	0.00	20,791.00	14,624.74	6,166.26	0.00
1-1-02-07-051	LUIS ANGEL ANDRADE CHINO	0.00	0.00	20,678.00	13,559.32	7,118.68	0.00
1-1-02-07-057	DE LOS REYES FERIA ROBERTO	0.00	0.00	31,440.75	23,703.90	7,736.85	0.00
1-1-02-07-062	GALICIA MARTINEZ VICENTE	0.00	0.00	62,881.50	47,407.89	15,473.61	0.00
1-1-02-07-070	AGUILAR ESPINOZA CRUZ OFELIA	0.00	0.00	41,808.00	30,904.00	10,904.00	0.00
1-1-02-07-073	SERRANO FLORES JORGE	0.00	0.00	20,960.50	15,802.66	5,157.84	0.00
1-1-02-07-080	VAZQUEZ ZAMORA GRISELDA	0.00	0.00	20,960.50	15,802.66	5,157.84	0.00
1-1-02-07-082	ENRIQUE BRIONES PUENTE	0.00	0.00	31,186.50	21,937.08	9,249.42	0.00
1-1-02-07-086	VILLANUEVA RIVERA MARIO ALBERTO	0.00	0.00	31,440.75	23,703.90	7,736.85	0.00
1-1-02-07-091	LUNA TELLEZ GREGORIO	0.00	0.00	31,440.75	23,703.90	7,736.85	0.00
1-1-02-07-095	ARTURO BARRAGAN ZEPEDA	0.00	0.00	41,921.00	31,605.23	10,315.77	0.00
1-1-02-07-096	JAIRO VITE ZAMUDIO	0.00	0.00	31,440.75	23,703.90	7,736.85	0.00
1-1-02-07-099	ANGEL MUNGUIA SANCHEZ	0.00	0.00	20,734.50	14,128.65	6,605.85	0.00
1-1-02-07-102	RODRIGUEZ RIVERA ANA ARACELI	0.00	0.00	31,271.25	22,593.25	8,678.00	0.00
1-1-02-07-105	VICTOR MANUEL GARCIA GOMEZ	0.00	0.00	20,904.00	15,452.00	5,452.00	0.00
1-1-02-07-118	GONZALEZ SALAS JORGE UBALDO	0.00	0.00	41,808.00	30,904.00	10,904.00	0.00
1-1-02-07-119	AZAZEL HUMBERTO GUZMAN VARGAS	0.00	0.00	52,401.25	39,506.56	12,894.69	0.00
1-1-02-07-121	LUIS FAUSTINO MANCILLA HERRERA	0.00	0.00	20,960.50	15,802.66	5,157.84	0.00
1-1-02-07-123	GALINDO LOPEZ CINTHYA AZUCENA	0.00	0.00	20,960.50	15,802.66	5,157.84	0.00
1-1-02-07-129	UZIEL ULISES LUCHO GONZALEZ	7,900.20	0.00	0.00	0.00	7,900.20	0.00
1-1-02-07-140	JESUS AYALA CONTRERAS	0.00	0.00	41,356.00	27,118.68	14,237.32	0.00
1-1-02-07-145	CORNELIO JIMENEZ GARIBO	0.00	0.00	31,017.00	20,339.00	10,678.00	0.00
1-1-02-07-147	RAFAEL CARDENAS CANO	0.00	0.00	20,960.50	15,802.66	5,157.84	0.00
1-1-02-07-151	EMILIO NAVA JUSTO	0.00	0.00	41,808.00	30,904.00	10,904.00	0.00
1-1-02-07-182	AGUSTIN ACUÑA BAIZABAL	6,592.13	0.00	0.00	0.00	6,592.13	0.00
1-1-02-07-187	MENDEZ LUNA ELIA AIMEE	5,745.37	0.00	0.00	0.00	5,745.37	0.00



MUNICIPIO DE MANZANILLO, COL.
Sistema Integral de Contabilidad Gubernamental
ANALISIS DE SALDOS CONTABLES
DEL 1 DE ENERO AL 31 DE MAYO DE 2024

Clave	Descripción	Saldo Anterior		Movimientos		Saldo Actual	
		Debe	Haber	Debe	Haber	Debe	Haber
1-1-02-07-197	RAFAEL GARCIA MORENO	0.00	0.00	37,423.80	26,324.46	11,099.34	0.00
1-1-02-07-201	PAUL OCTAVIO MARTINEZ CHIMAL	0.00	0.00	76,977.50	61,561.76	15,415.74	0.00
1-1-02-07-203	SALVADOR BARBOSA BALLESTEROS	0.00	0.00	61,695.00	50,124.31	11,570.69	0.00
1-1-02-07-208	CLAUSTRO MARTINEZ AMPARO ALEJANDRA	0.00	0.00	46,440.75	38,703.90	7,736.85	0.00
1-1-02-07-216	AGUSTIN MATA CASTILLO	0.00	0.00	28,457.67	13,800.00	14,657.67	0.00
1-1-02-07-241	CLAUDIA NAYELI ZARAGOZA SOLIS	0.00	0.00	31,356.00	23,178.00	8,178.00	0.00
1-1-02-07-260	HERIBERTO BELTRAN ROBLES	0.00	0.00	53,008.58	33,678.00	19,330.58	0.00
1-1-02-07-266	FIDEL ALBERTO NANDO PRECIADO	0.00	0.00	41,808.00	30,904.00	10,904.00	0.00
1-1-02-07-274	IGLESIAS SALGADO PAMELA	0.00	0.00	62,712.00	46,356.00	16,356.00	0.00
1-1-02-07-275	SANCHEZ FERNANDEZ JUANA LETICIA	0.00	0.00	31,186.50	21,937.08	9,249.42	0.00
1-1-02-07-290	DIANA LAURA CARDENAS ELIAS	0.00	0.00	20,678.00	13,559.32	7,118.68	0.00
1-1-02-07-295	JOSE IGNACIO NAVARRO REYES	0.00	0.00	41,808.00	30,904.00	10,904.00	0.00
1-1-02-07-300	BRICEÑO NERI SUSANA	0.00	0.00	31,356.00	23,178.00	8,178.00	0.00
1-1-02-07-301	DEMETRIO MIGUEL GARCIA GODOY	0.00	0.00	31,271.25	22,593.25	8,678.00	0.00
1-1-02-07-303	MARIO ALBERTO LOPEZ JIMENEZ	0.00	0.00	181,015.74	110,902.94	70,112.80	0.00
1-1-02-07-305	CARVAJAL DIAZ ROCIO IMELDA	0.00	0.00	82,712.00	54,237.32	28,474.68	0.00
1-1-02-07-316	MARIA GUADALUPE MARISCAL GONZALEZ	0.00	0.00	83,587.75	60,309.13	23,278.62	0.00
1-1-02-07-322	OCHOA LARA JUAN	0.00	0.00	30,678.00	23,559.32	7,118.68	0.00
1-1-02-07-325	APOLONIO DORANTES FAUSTINO	0.00	0.00	20,621.50	12,896.77	7,724.73	0.00
1-1-02-07-326	JAIME CORDOVA HERNANDEZ	0.00	0.00	41,921.00	31,605.23	10,315.77	0.00
1-1-02-07-332	ALFARO SANCHEZ SERGIO	0.00	0.00	48,079.20	35,539.60	12,539.60	0.00
1-1-02-07-336	CARMEN LISSET MARTINEZ RODRIGUEZ	0.00	0.00	31,271.25	22,593.25	8,678.00	0.00
1-1-02-07-340	BELEN VARGAS CAMPOS	0.00	0.00	41,808.00	30,904.00	10,904.00	0.00
1-1-02-07-342	HERNANDEZ GARCIA JORGE ARMANDO	0.00	0.00	10,423.75	7,531.20	2,892.55	0.00
1-1-02-07-368	EDITH GUTIERREZ ESPINOZA	0.00	0.00	4,809.04	5,042.56	0.00	233.52
1-1-02-07-374	MARIA DEL ROSARIO CALVILLO HERNANDEZ	0.00	0.00	31,356.00	23,178.00	8,178.00	0.00
1-1-02-07-393	SANCHEZ PASTENES LAURA CONSUELO	0.00	0.00	12,576.30	9,481.56	3,094.74	0.00
1-1-02-07-395	JOSE DE JESUS CRUZ TADEO	0.00	0.00	52,260.00	38,630.00	13,630.00	0.00
1-1-02-07-409	MIGUEL GUADALUPE DUARTE ANTONIO	0.00	0.00	22,745.80	14,915.28	7,830.52	0.00
1-1-02-07-417	ANA MARIA GONZALEZ GUDIÑO	0.00	0.00	20,847.50	15,062.19	5,785.31	0.00



MUNICIPIO DE MANZANILLO, COL.
Sistema Integral de Contabilidad Gubernamental
ANALISIS DE SALDOS CONTABLES
DEL 1 DE ENERO AL 31 DE MAYO DE 2024

Clave	Descripción	Saldo Anterior		Movimientos		Saldo Actual	
		Debe	Haber	Debe	Haber	Debe	Haber
1-1-02-07-418	NIZANDRO GONZAGA AVENDAÑO	0.00	0.00	31,271.25	22,593.25	8,678.00	0.00
1-1-02-07-422	LUIS ENRIQUE MARTINEZ DUEÑAS	0.00	0.00	41,469.00	28,257.30	13,211.70	0.00
1-1-02-07-427	RIGOBERTO CORTEZ PADRON	0.00	0.00	41,356.00	27,118.68	14,237.32	0.00
1-1-02-07-430	CUSTODIO PINEDA RODRIGUEZ	0.00	0.00	20,791.00	14,624.74	6,166.26	0.00
1-1-02-07-431	ORTEGA GARCIA ABEL	0.00	0.00	31,271.25	22,593.25	8,678.00	0.00
1-1-02-07-434	MONTES DE OCA PEREZ ESTEBAN	0.00	0.00	41,582.00	29,249.42	12,332.58	0.00
1-1-02-07-436	BERTHA ALICIA ROCHA MEDRANO	0.00	0.00	61,864.50	38,690.31	23,174.19	0.00
1-1-02-07-439	PALOMARES ANGULO JORGE RICARDO	0.00	0.00	92,796.75	58,035.48	34,761.27	0.00
1-1-02-07-445	PAREDES OCHOA ABEL LUIS	0.00	0.00	31,271.25	22,593.25	8,678.00	0.00
1-1-02-07-449	PABLO RODRIGUEZ HERNANDEZ	0.00	0.00	41,243.00	25,793.54	15,449.46	0.00
1-1-02-07-453	SANDRA YAZMIN MARTINEZ ROBLADA	0.00	0.00	41,356.00	27,118.68	14,237.32	0.00
1-1-02-07-460	SERGIO HUMBERTO AGUIRRE GARCIA	0.00	0.00	41,356.00	27,118.68	14,237.32	0.00
1-1-02-07-467	VAZQUEZ GAYTAN RICARDO	0.00	0.00	41,808.00	30,904.00	10,904.00	0.00
1-1-02-07-477	ALVARADO CONTRERAS JESSICA ESMERALDA	0.00	0.00	52,260.00	38,630.00	13,630.00	0.00
1-1-02-07-492	MARIO ALBERTO PEÑA PADILLA	0.00	0.00	62,203.50	42,385.95	19,817.55	0.00
1-1-02-07-509	RUTH VAZQUEZ ESQUEDA	0.00	0.00	31,356.00	23,178.00	8,178.00	0.00
1-1-02-07-510	ALDO IVAN ARROYO FIGUEROA	0.00	0.00	7,257.08	4,945.05	2,312.03	0.00
1-1-02-07-520	RAMOS LEZAMA ANGEL IYAIR	0.00	0.00	82,825.00	49,249.42	33,575.58	0.00
1-1-02-07-522	MARIA TERESA AVILA RAMIREZ	0.00	0.00	30,678.00	26,758.50	3,919.50	0.00
1-1-02-07-523	LUIS ALBERTO ORTIZ GUERRA	0.00	0.00	20,960.50	15,802.66	5,157.84	0.00
1-1-02-07-524	GONZALEZ FIGUEROA CARLOS GABRIEL	0.00	0.00	31,186.50	21,937.08	9,249.42	0.00
1-1-02-07-527	OSCAR GUILLERMO DE LA ROSA BELTRAN	0.00	0.00	31,186.50	21,937.08	9,249.42	0.00
1-1-02-07-529	LAUREANO GUZMAN JOSE GUADALUPE	0.00	0.00	31,356.00	23,178.00	8,178.00	0.00
1-1-02-07-533	ALVARADO RAMIREZ JOSE	0.00	0.00	35,152.60	23,050.88	12,101.72	0.00
1-1-02-07-534	NEIDY ARELY JUAREZ LOZANO	0.00	0.00	41,808.00	30,904.00	10,904.00	0.00
1-1-02-07-536	BAUTISTA GUTIERREZ YESENIA	0.00	0.00	41,808.00	30,904.00	10,904.00	0.00
1-1-02-07-539	ALBERTO ALEJANDRO CARRILLO VAZQUEZ	0.00	0.00	31,356.00	22,593.25	8,762.75	0.00
1-1-02-07-547	JORGE ARMANDO VARGAS VAZQUEZ	0.00	0.00	135,220.55	92,498.84	42,721.71	0.00
1-1-02-07-548	MANCILLA DOBLADO SHAMARA	0.00	0.00	74,621.60	46,904.00	27,717.60	0.00
1-1-02-07-551	ZULEMA FABIOLA IÑIGUEZ NAVARRO	0.00	0.00	166,780.00	143,638.69	23,141.31	0.00



MUNICIPIO DE MANZANILLO, COL.
Sistema Integral de Contabilidad Gubernamental
ANALISIS DE SALDOS CONTABLES
DEL 1 DE ENERO AL 31 DE MAYO DE 2024

Clave	Descripción	Saldo Anterior		Movimientos		Saldo Actual	
		Debe	Haber	Debe	Haber	Debe	Haber
1-1-02-07-554	MAYO JAIMES PABLO	0.00	0.00	41,808.00	30,904.00	10,904.00	0.00
1-1-02-07-561	RAMIREZ MAGAÑA CECILIA JANET	0.00	0.00	20,960.50	15,802.66	5,157.84	0.00
1-1-02-07-567	GONZALEZ CASTELLANOS JOSE LEOBARDO	0.00	0.00	20,791.00	14,624.74	6,166.26	0.00
1-1-02-07-573	PALOMARES SOLIS MAYRA MARIZOL	0.00	0.00	20,508.50	17,005.66	3,502.84	0.00
1-1-02-07-576	DURAN PLAZA DUA ELIZABETH	0.00	0.00	16,497.20	8,000.00	8,497.20	0.00
1-1-02-07-577	DELIA IVONNE BOJORQUEZ VAZQUEZ	0.00	0.00	37,423.80	26,324.46	11,099.34	0.00
1-1-02-07-578	CRISTIAN RENE PIÑA PINTO	0.00	0.00	12,542.40	9,259.43	3,282.97	0.00
1-1-02-07-583	RAMIREZ RODRIGUEZ ALVARO	0.00	0.00	101,667.95	76,306.56	25,361.39	0.00
1-1-02-07-586	DAVID CAMPOS CEVALLOS	0.00	0.00	35,632.85	26,864.45	8,768.40	0.00
1-1-02-07-587	ROCIO LOPEZ ELIZARRARAS	0.00	0.00	41,921.00	31,605.23	10,315.77	0.00
1-1-02-07-588	FIDEL FLORES JIMENEZ	0.00	0.00	31,440.75	17,901.30	13,539.45	0.00
1-1-02-07-589	ALMA VERONICA PRECIADO NUÑEZ	0.00	0.00	20,960.50	15,802.66	5,157.84	0.00
1-1-02-07-591	ITZEL GUADALUPE ROSAS ORTIZ	0.00	0.00	31,356.00	23,178.00	8,178.00	0.00
1-1-02-07-592	JOSE LUIS GUERRERO PELAYO	0.00	0.00	20,904.00	15,452.00	5,452.00	0.00
1-1-02-07-593	GRACIELA ESMERALDA TORRES PELAYO	0.00	0.00	20,904.00	15,452.00	5,452.00	0.00
1-1-02-07-594	ESMERALDA HERNANDEZ RODRIGUEZ	0.00	0.00	20,904.00	15,452.00	5,452.00	0.00
1-1-02-07-595	CUEVAS PEREZ CARLOS DAVID	0.00	0.00	31,356.00	23,178.00	8,178.00	0.00
1-1-02-07-596	JUAN ALBERTO LOPEZ VAZQUEZ	0.00	0.00	40,175.20	33,087.60	7,087.60	0.00
1-1-02-07-597	VARGAS CEJA CRYSTAL BELEN	0.00	0.00	31,356.00	23,178.00	8,178.00	0.00
1-1-02-07-598	ARIAS RADILLO ESMERALDA ELIZABETH	0.00	0.00	8,361.60	6,180.80	2,180.80	0.00
1-1-02-07-599	LEYVA RAMIREZ EDUARDO	0.00	0.00	61,271.26	54,265.59	7,005.67	0.00
1-1-02-07-600	DILLON ERNESTO PEREZ IGLESIAS	0.00	0.00	62,712.00	46,356.00	16,356.00	0.00
1-1-02-07-601	MARCELA CERVANTES CASTILLO	0.00	0.00	20,847.50	15,062.19	5,785.31	0.00
1-1-02-07-602	ALFARO ALVAREZ WENDY ELIZABETH	0.00	0.00	41,582.00	29,249.42	12,332.58	0.00
1-1-02-07-603	CASTILLO GUTIERREZ JESUS	0.00	0.00	41,582.00	29,249.42	12,332.58	0.00
1-1-02-07-604	GILBERTO OMAR GUTIERREZ SANCHEZ	0.00	0.00	20,791.00	14,624.74	6,166.26	0.00
1-1-02-07-605	SALVADOR GUERRERO PELAYO	0.00	0.00	16,632.80	11,699.78	4,933.02	0.00
1-1-02-07-606	RAMIREZ CURIEL GABRIELA ZULEYMA	0.00	0.00	31,186.50	21,937.08	9,249.42	0.00
1-1-02-07-607	FRANCISCO JAVIER BENITEZ MONTES	0.00	0.00	20,791.00	14,624.74	6,166.26	0.00
1-1-02-07-608	RAMOS EVIDARTE MARIA CONCEPCION	0.00	0.00	20,734.50	14,128.65	6,605.85	0.00
1-1-02-07-609	CHRISTIAN IVONNE CABRALES SANCHEZ	0.00	0.00	8,293.80	5,651.45	2,642.35	0.00
1-1-02-07-610	KARLA YADIRA LEON MANCILLA	0.00	0.00	20,734.50	14,128.65	6,605.85	0.00



MUNICIPIO DE MANZANILLO, COL.
Sistema Integral de Contabilidad Gubernamental
ANALISIS DE SALDOS CONTABLES
DEL 1 DE ENERO AL 31 DE MAYO DE 2024

Clave	Descripción	Saldo Anterior		Movimientos		Saldo Actual	
		Debe	Haber	Debe	Haber	Debe	Haber
1-1-02-07-611	REYES RODRIGUEZ MARIA DEL REFUGIO	0.00	0.00	20,678.00	13,559.32	7,118.68	0.00
1-1-02-07-612	ANGELES CORTES ALAID	0.00	0.00	24,745.80	12,000.00	12,745.80	0.00
1-1-02-07-613	FARIAS RODRIGUEZ HECTOR NICOLAS	0.00	0.00	20,621.50	10,000.00	10,621.50	0.00
1-1-02-07-614	VAZQUEZ VERDUZCO DALIA GEORGINA	0.00	0.00	34,296.08	22,400.00	11,896.08	0.00
1-1-02-07-615	PIÑA RIOS JUAN MANUEL	0.00	0.00	23,096.08	11,200.00	11,896.08	0.00
1-1-02-07-616	OMAR ALEJANDRO VILLEGAS RAMIREZ	0.00	0.00	51,243.00	43,518.27	7,724.73	0.00
1-1-02-07-617	GARCIA MALDONADO ERIKA GISELLE	0.00	0.00	18,353.14	8,900.00	9,453.14	0.00
1-1-02-07-618	LEONARDO RICO ESTRADA	0.00	0.00	12,339.00	7,267.80	5,071.20	0.00
1-1-02-07-619	JAIMES MANZO LITZY CORAL	0.00	0.00	41,130.00	24,226.00	16,904.00	0.00
1-1-02-07-621	PALACIOS PINEDA MARIA SARAHI	0.00	0.00	20,508.50	11,167.61	9,340.89	0.00
1-1-02-07-622	MEJIA LLERA JESUS FERNANDO	0.00	0.00	30,762.75	16,751.42	14,011.33	0.00
1-1-02-07-623	GUTIERREZ ESPINOSA EDITH	0.00	0.00	4,101.70	2,000.00	2,101.70	0.00
1-1-02-07-624	SOLORZANO ESCOBAR SANDRA DEL MAR	0.00	0.00	22,559.35	12,284.37	10,274.98	0.00
1-1-02-07-625	MARTIN SANCHEZ CHAVEZ	0.00	0.00	20,508.50	11,167.61	9,340.89	0.00
1-1-03	DERECHOS A RECIBIR BIENES O SERVICIOS	604,721.82	0.00	29,360,557.79	1,577,256.98	28,388,022.63	0.00
1-1-03-04	ANTICIPO A CONTRATISTAS POR OBRAS PÚBLICAS A CORTO PLAZO	604,721.82	0.00	29,360,557.79	1,577,256.98	28,388,022.63	0.00
1-1-03-04-001	ANTICIPOS A CONTRATISTAS DE OBRA PÚBLICA POR EJERCICIO FISCAL	604,589.55	0.00	29,360,557.79	1,577,256.98	28,387,890.36	0.00
1-1-03-04-008	TRICON S.A DE C.V.	132.27	0.00	0.00	0.00	132.27	0.00
1-2	ACTIVO NO CIRCULANTE	1,823,556,038.81	0.00	150,265,934.46	127,585,293.68	1,846,236,679.59	0.00
1-2-03	BIENES INMUEBLES, INFRAESTRUCTURA Y CONSTRUCCIONES EN PROCESO	1,649,414,918.72	0.00	55,511,228.88	74,067,140.40	1,630,859,007.20	0.00
1-2-03-01	TERRENOS	579,609,117.06	0.00	18,783,341.00	1,300,000.00	597,092,458.06	0.00
1-2-03-01-001	PREDIOS NO EDIFICADOS URBANOS	501,329,328.46	0.00	18,783,341.00	0.00	520,112,669.46	0.00
1-2-03-01-003	OTROS PREDIOS NO EDIFICADOS	78,279,788.60	0.00	0.00	1,300,000.00	76,979,788.60	0.00
1-2-03-02	VIVIENDAS	2,500,000.00	0.00	0.00	0.00	2,500,000.00	0.00
1-2-03-02-003	OTRAS VIVIENDAS PARA FINES DEL ENTE PUBLICO	2,500,000.00	0.00	0.00	0.00	2,500,000.00	0.00
1-2-03-03	EDIFICIOS NO HABITACIONALES	674,599,177.19	0.00	2,423,512.69	0.00	677,022,689.88	0.00
1-2-03-03-001	EDIFICIOS PARA OFICINAS	63,070,201.82	0.00	673,683.32	0.00	63,743,885.14	0.00



MUNICIPIO DE MANZANILLO, COL.
Sistema Integral de Contabilidad Gubernamental
ANALISIS DE SALDOS CONTABLES
DEL 1 DE ENERO AL 31 DE MAYO DE 2024

Clave	Descripción	Saldo Anterior		Movimientos		Saldo Actual	
		Debe	Haber	Debe	Haber	Debe	Haber
	ADMINISTRATIVAS Y DE SERVICIOS AL PÚBLICO						
1-2-03-03-002	EDIFICIOS DE PLANTELES EDUCATIVOS, BIBLIOTECAS, LUDOTECAS Y CENTROS CULTURALES	276,005,054.75	0.00	0.00	0.00	276,005,054.75	0.00
1-2-03-03-003	CONSULTORIOS MÉDICOS, COMEDORES COMUNITARIOS Y SIMILARES	9,813,794.00	0.00	0.00	0.00	9,813,794.00	0.00
1-2-03-03-005	MERCADOS Y PLAZAS COMERCIALES	14,469,257.51	0.00	0.00	0.00	14,469,257.51	0.00
1-2-03-03-006	UNIDADES DEPORTIVAS, PARQUES Y JARDINES	311,240,869.11	0.00	1,749,829.37	0.00	312,990,698.48	0.00
1-2-03-05	CONSTRUCCIONES EN PROCESO EN BIENES DE DOMINIO PÚBLICO	231,713,524.48	0.00	33,367,601.03	70,636,443.71	194,444,681.80	0.00
1-2-03-05-001	EDIFICACIÓN HABITACIONAL EN PROCESO	3,970,682.07	0.00	0.00	600,000.00	3,370,682.07	0.00
1-2-03-05-002	EDIFICACIÓN NO HABITACIONAL EN PROCESO	8,417,230.18	0.00	512,657.21	512,657.21	8,417,230.18	0.00
1-2-03-05-003	CONSTRUCCIÓN DE OBRAS PARA EL ABASTECIMIENTO DE AGUA, PETRÓLEO, GAS, ELECTRICIDAD Y TELECOMUNICACIONES EN PROCESO	321,585.67	0.00	0.00	0.00	321,585.67	0.00
1-2-03-05-004	DIVISIÓN DE TERRENOS Y CONSTRUCCIÓN DE OBRAS DE URBANIZACIÓN EN PROCESO	206,044,334.51	0.00	32,854,943.82	68,523,786.50	170,375,491.83	0.00
1-2-03-05-005	CONSTRUCCIÓN DE VÍAS DE COMUNICACIÓN EN PROCESO	5,327,262.55	0.00	0.00	0.00	5,327,262.55	0.00
1-2-03-05-007	INSTALACIONES Y EQUIPAMIENTO EN CONSTRUCCIONES EN PROCESO	3,832,429.51	0.00	0.00	1,000,000.00	2,832,429.51	0.00
1-2-03-05-009	TRABAJOS DE ACABADOS EN EDIFICACIONES Y OTROS TRABAJOS ESPECIALIZADOS EN PROCESO	3,799,999.99	0.00	0.00	0.00	3,799,999.99	0.00
1-2-03-06	CONSTRUCCIONES EN PROCESO EN BIENES PROPIOS	38,674,843.01	0.00	936,774.16	2,130,696.69	37,480,920.48	0.00
1-2-03-06-002	EDIFICACIÓN NO HABITACIONAL EN PROCESO	16,228,661.92	0.00	936,774.16	2,130,696.69	15,034,739.39	0.00
1-2-03-06-007	INSTALACIONES Y EQUIPAMIENTO EN CONSTRUCCIONES EN PROCESO	22,446,181.09	0.00	0.00	0.00	22,446,181.09	0.00
1-2-03-09	OTROS BIENES INMUEBLES	122,318,256.98	0.00	0.00	0.00	122,318,256.98	0.00
1-2-03-09-001	OTROS BIENES INMUEBLES DIVERSOS	22,609,521.55	0.00	0.00	0.00	22,609,521.55	0.00
1-2-03-09-002	OTROS BIENES MUEBLES DIVERSOS	99,708,735.43	0.00	0.00	0.00	99,708,735.43	0.00
1-2-04	BIENES MUEBLES	357,688,064.78	0.00	94,754,705.58	32,336,453.36	420,106,317.00	0.00



MUNICIPIO DE MANZANILLO, COL.
Sistema Integral de Contabilidad Gubernamental
ANALISIS DE SALDOS CONTABLES
DEL 1 DE ENERO AL 31 DE MAYO DE 2024

Clave	Descripción	Saldo Anterior		Movimientos		Saldo Actual	
		Debe	Haber	Debe	Haber	Debe	Haber
1-2-04-01	MOBILIARIO Y EQUIPO DE ADMINISTRACIÓN	25,679,048.19	0.00	612,318.41	16,056.31	26,275,310.29	0.00
1-2-04-01-001	MUEBLES DE OFICINA Y ESTANTERÍA	5,913,808.33	0.00	262,959.59	16,056.31	6,160,711.61	0.00
1-2-04-01-002	MUEBLES, EXCEPTO DE OFICINA Y ESTANTERÍA	332,398.43	0.00	0.00	0.00	332,398.43	0.00
1-2-04-01-003	EQUIPO DE CÓMPUTO Y DE TECNOLOGÍAS DE LA INFORMACIÓN	14,846,113.16	0.00	292,621.62	0.00	15,138,734.78	0.00
1-2-04-01-009	OTROS MOBILIARIOS Y EQUIPOS DE ADMINISTRACIÓN	4,586,728.27	0.00	56,737.20	0.00	4,643,465.47	0.00
1-2-04-02	MOBILIARIO Y EQUIPO EDUCACIONAL Y RECREATIVO	10,857,772.58	0.00	17,412.04	0.00	10,875,184.62	0.00
1-2-04-02-001	EQUIPOS Y APARATOS AUDIOVISUALES	572,323.51	0.00	17,412.04	0.00	589,735.55	0.00
1-2-04-02-002	APARATOS DEPORTIVOS	1,254,116.77	0.00	0.00	0.00	1,254,116.77	0.00
1-2-04-02-003	CÁMARAS FOTOGRÁFICAS Y DE VIDEO	6,714,637.86	0.00	0.00	0.00	6,714,637.86	0.00
1-2-04-02-009	OTRO MOBILIARIO Y EQUIPO EDUCACIONAL Y RECREATIVO	2,316,694.44	0.00	0.00	0.00	2,316,694.44	0.00
1-2-04-03	EQUIPO E INSTRUMENTAL MÉDICO Y DE LABORATORIO	1,154,997.89	0.00	1,605,161.25	34,398.97	2,725,760.17	0.00
1-2-04-03-001	EQUIPO MÉDICO Y DE LABORATORIO	1,154,997.89	0.00	1,587,031.25	25,618.97	2,716,410.17	0.00
1-2-04-03-002	INSTRUMENTAL MÉDICO Y DE LABORATORIO	0.00	0.00	18,130.00	8,780.00	9,350.00	0.00
1-2-04-04	VEHÍCULOS Y EQUIPO DE TRANSPORTE	222,123,020.10	0.00	41,774,947.11	2,754,200.00	261,143,767.21	0.00
1-2-04-04-001	AUTOMÓVILES Y EQUIPO TERRESTRE	205,824,773.51	0.00	40,157,647.11	2,017,600.00	243,964,820.62	0.00
1-2-04-04-002	CARROCERÍAS Y REMOLQUES	2,879,962.99	0.00	261,794.00	0.00	3,141,756.99	0.00
1-2-04-04-005	EMBARCACIONES	223,900.00	0.00	869,960.00	499,960.00	593,900.00	0.00
1-2-04-04-009	OTROS EQUIPOS DE TRANSPORTE	13,194,383.60	0.00	485,546.00	236,640.00	13,443,289.60	0.00
1-2-04-05	EQUIPO DE DEFENSA Y SEGURIDAD	1,644,938.02	0.00	0.00	0.00	1,644,938.02	0.00
1-2-04-05-002	EQUIPO DE DEFENSA Y SEGURIDAD	1,600,000.01	0.00	0.00	0.00	1,600,000.01	0.00
1-2-04-05-004	ALCOHOLIMETRO	44,938.01	0.00	0.00	0.00	44,938.01	0.00
1-2-04-06	MAQUINARIA, OTROS EQUIPOS Y HERRAMIENTAS	95,557,088.48	0.00	50,436,121.77	29,531,798.08	116,461,412.17	0.00
1-2-04-06-001	MAQUINARIA Y EQUIPO AGROPECUARIO	12,222,569.32	0.00	97,839.35	0.00	12,320,408.67	0.00
1-2-04-06-002	MAQUINARIA Y EQUIPO INDUSTRIAL	40,650.08	0.00	0.00	0.00	40,650.08	0.00
1-2-04-06-003	MAQUINARIA Y EQUIPO DE	61,592,042.37	0.00	44,139,648.70	29,524,826.48	76,206,864.59	0.00



MUNICIPIO DE MANZANILLO, COL.
Sistema Integral de Contabilidad Gubernamental
ANALISIS DE SALDOS CONTABLES
DEL 1 DE ENERO AL 31 DE MAYO DE 2024

Clave	Descripción	Saldo Anterior		Movimientos		Saldo Actual	
		Debe	Haber	Debe	Haber	Debe	Haber
1-2-04-06-004	CONSTRUCCIÓN SISTEMAS DE AIRE ACONDICIONADO, CALEFACCIÓN Y DE REFRIGERACIÓN INDUSTRIAL Y COMERCIAL	3,014,441.30	0.00	152,633.01	0.00	3,167,074.31	0.00
1-2-04-06-005	EQUIPO DE COMUNICACIÓN Y TELECOMUNICACIÓN	9,554,053.46	0.00	5,631,602.10	0.00	15,185,655.56	0.00
1-2-04-06-006	EQUIPOS DE GENERACIÓN ELÉCTRICA, APARATOS Y ACCESORIOS ELÉCTRICOS	2,238,086.06	0.00	78,220.61	6,971.60	2,309,335.07	0.00
1-2-04-06-007	HERRAMIENTAS Y MÁQUINAS- HERRAMIENTA	6,655,688.57	0.00	336,178.00	0.00	6,991,866.57	0.00
1-2-04-06-009	OTROS EQUIPOS	239,557.32	0.00	0.00	0.00	239,557.32	0.00
1-2-04-07	COLECCIONES, OBRAS DE ARTE Y OBJETOS VALIOSOS	374,183.52	0.00	0.00	0.00	374,183.52	0.00
1-2-04-07-001	BIENES ARTÍSTICOS, CULTURALES Y CIENTÍFICOS	374,183.52	0.00	0.00	0.00	374,183.52	0.00
1-2-04-08	ACTIVOS BIOLÓGICOS	297,016.00	0.00	308,745.00	0.00	605,761.00	0.00
1-2-04-08-008	ARBOLES Y PLANTAS	297,016.00	0.00	308,745.00	0.00	605,761.00	0.00
1-2-05	ACTIVOS INTANGIBLES	550,602.12	0.00	0.00	0.00	550,602.12	0.00
1-2-05-01	SOFTWARE	550,602.12	0.00	0.00	0.00	550,602.12	0.00
1-2-06	DEPRECIACIONES, DETERIORO Y AMORTIZACIONES ACUMULADAS DE BIENES	0.00	184,097,546.81	0.00	21,181,699.92	0.00	205,279,246.73
1-2-06-03	DEPRECIACIÓN ACUMULADA DE BIENES MUEBLES	0.00	184,097,546.81	0.00	21,181,699.92	0.00	205,279,246.73
1-2-06-03-001	DEPRECIACION DE MOBILIARIO Y EQUIPO DE ADMINISTRACION	0.00	13,733,248.51	0.00	1,535,874.93	0.00	15,269,123.44
1-2-06-03-002	DEPRECIACION DE MOBILIARIO Y EQUIPO EDUCACIONAL Y RECREATIVO	0.00	6,122,226.28	0.00	3,304,942.65	0.00	9,427,168.93
1-2-06-03-003	DEPRECIACION DE EQUIPO E INSTRUMENTAL MEDICO Y DE LABORATORIO	0.00	165,671.76	0.00	153,943.30	0.00	319,615.06
1-2-06-03-004	DEPRECIACION DE VEHICULOS Y EQUIPO DE TRANSPORTE	0.00	138,160,786.69	0.00	11,788,748.87	0.00	149,949,535.56
1-2-06-03-005	DEPRECIACION DE EQUIPO DE DEFENSA Y SEGURIDAD	0.00	295,072.46	0.00	0.00	0.00	295,072.46
1-2-06-03-006	DEPRECIACION DE MAQUINARIA, OTROS EQUIPOS Y HERRAMIENTAS	0.00	25,214,276.39	0.00	4,368,209.92	0.00	29,582,486.31



MUNICIPIO DE MANZANILLO, COL.
Sistema Integral de Contabilidad Gubernamental
ANALISIS DE SALDOS CONTABLES
DEL 1 DE ENERO AL 31 DE MAYO DE 2024

Clave	Descripción	Saldo Anterior		Movimientos		Saldo Actual	
		Debe	Haber	Debe	Haber	Debe	Haber
1-2-06-03-007	DEPRECIACION DE COLECCIONES, OBRAS DE ARTE Y OBJETOS VALIOSOS	0.00	373,210.11	0.00	3,933.60	0.00	377,143.71
1-2-06-03-008	DEPRECIACION DE ACTIVOS BIOLOGICOS	0.00	33,054.61	0.00	26,046.65	0.00	59,101.26
2	PASIVO	0.00	297,760,639.86	1,018,188,596.60	866,825,688.22	0.00	146,397,731.48
2-1	PASIVO CIRCULANTE	0.00	231,200,179.39	951,628,136.13	866,825,688.22	0.00	146,397,731.48
2-1-01	CUENTAS POR PAGAR A CORTO PLAZO	0.00	228,222,299.15	892,776,873.77	800,117,269.73	0.00	135,562,695.11
2-1-01-01	SERVICIOS PERSONALES POR PAGAR A CORTO PLAZO	0.00	51,289,016.31	331,743,639.42	293,723,836.73	0.00	13,269,213.62
2-1-01-01-001	POR EL DEVENGO DE LA NÓMINA DEL PERSONAL DE CARÁCTER PERMANENTE	0.00	1,639,876.65	7,605,467.70	8,023,208.30	0.00	2,057,617.25
2-1-01-01-002	POR EL DEVENGO DE LA NÓMINA DEL PERSONAL DE CARÁCTER EVENTUAL, DISTINTO A OBRA PÚBLICA	0.00	933,561.04	142,793.68	179,726.78	0.00	970,494.14
2-1-01-01-003	POR EL DEVENGO DE LA NÓMINA DEL PERSONAL DE CARÁCTER EVENTUAL POR OBRA PÚBLICA DE ADMINISTRACIÓN DIRECTA	0.00	40.50	0.00	0.00	0.00	40.50
2-1-01-01-004	POR EL DEVENGO DE CUOTAS Y APORTACIONES PATRONALES	0.00	47,411,083.74	108,612,767.78	68,822,612.40	0.00	7,620,928.36
2-1-01-01-005	PERSONAL POR SERVICIOS PROFESIONALES	0.00	409,531.27	0.00	0.00	0.00	409,531.27
2-1-01-01-006	MUNICIPIO DE MANZANILLO COLIMA	0.00	3,010.88	0.00	0.00	0.00	3,010.88
2-1-01-01-007	BENEFICIARIOS DE PROGRAMAS SOCIALES	0.00	233,767.33	288,730.33	295,730.33	0.00	240,767.33
2-1-01-01-008	GASTOS COMPROBADOS POR PAGAR	0.00	2,607.87	0.00	0.00	0.00	2,607.87
2-1-01-01-009	CUENTAS PUENTE RECURSOS HUMANOS	0.00	0.00	36,978.61	39,331.06	0.00	2,352.45
2-1-01-01-010	COMPENSACIONES AL PERSONAL	0.00	95,977.99	1,907,093.05	2,481,158.92	0.00	670,043.86
2-1-01-01-011	MUNICIPIO DE MANZANILLO (NOMINAS POR PAGAR)	0.00	44,531.20	213,132,384.00	213,843,749.65	0.00	755,896.85
2-1-01-01-084	EUTIMIO VAZQUEZ SEGURA	0.00	2,349.67	0.00	0.00	0.00	2,349.67
2-1-01-01-097	RICARDO FLORES ZUÑIGA	0.00	31,632.68	0.00	0.00	0.00	31,632.68
2-1-01-01-111	GONZALEZ PARTIDA JOSE ISSAI	0.00	16,858.18	0.00	0.00	0.00	16,858.18
2-1-01-01-118	BRENTA ITZEL ESTRADA MARTINEZ	0.00	4,702.96	0.00	0.00	0.00	4,702.96
2-1-01-01-120	GUZMAN LOZA FRANCISCO JAVIER	0.00	9,553.27	0.00	0.00	0.00	9,553.27



MUNICIPIO DE MANZANILLO, COL.
Sistema Integral de Contabilidad Gubernamental
ANALISIS DE SALDOS CONTABLES
DEL 1 DE ENERO AL 31 DE MAYO DE 2024

Clave	Descripción	Saldo Anterior		Movimientos		Saldo Actual	
		Debe	Haber	Debe	Haber	Debe	Haber
2-1-01-01-198	DANIEL MALDONADO NAVA	0.00	21,113.35	0.00	0.00	0.00	21,113.35
2-1-01-01-200	REVILLA REYES ANA LAURA	0.00	12,284.27	0.00	0.00	0.00	12,284.27
2-1-01-01-201	HORTENCIA ELIZABETH BARRERA APARICIO	0.00	9,041.19	0.00	0.00	0.00	9,041.19
2-1-01-01-202	LUIS ALBERTO VARGAS CORTES	0.00	1,293.62	0.00	0.00	0.00	1,293.62
2-1-01-01-203	JOSE LUIS PEDRAZA PRECIADO	0.00	1,445.10	0.00	0.00	0.00	1,445.10
2-1-01-01-250	MAGAÑA LOPEZ AIDEE FABIOLA	0.00	22,041.98	0.00	0.00	0.00	22,041.98
2-1-01-01-298	PEDRO ANTONIO GONZALEZ RAMIREZ	0.00	4,915.18	0.00	0.00	0.00	4,915.18
2-1-01-01-324	HERNANDEZ LUIS JUAN ALICIA	0.00	869.18	0.00	0.00	0.00	869.18
2-1-01-01-325	ALDAY ALMAZAN FELIX	0.00	28,615.19	0.00	0.00	0.00	28,615.19
2-1-01-01-327	GARCIA CANCINO SANTIAGO SERGIO	0.00	6,869.94	0.00	0.00	0.00	6,869.94
2-1-01-01-330	CHAVEZ GARCIA MARIA DEL ROSARIO	0.00	2,275.51	0.00	0.00	0.00	2,275.51
2-1-01-01-335	ROSENDO DELGADO URBINA	0.00	1,621.98	0.00	0.00	0.00	1,621.98
2-1-01-01-354	COBARRUBIAS ALCARAZ EUGENIA	0.00	10,558.10	0.00	0.00	0.00	10,558.10
2-1-01-01-364	MARCO ANTONIO SANCHEZ HERNANDEZ	0.00	0.00	0.00	11,112.83	0.00	11,112.83
2-1-01-01-411	SILVIA LISSET NOLASCO ZABALETA	0.00	1,456.82	0.00	0.00	0.00	1,456.82
2-1-01-01-413	FERNANDO VELASCO HERNANDEZ	0.00	458.51	0.00	0.00	0.00	458.51
2-1-01-01-414	ROSALINA GOMEZ MENDOZA	0.00	6,739.47	0.00	0.00	0.00	6,739.47
2-1-01-01-438	TANIA LIZETH CERNAS ALCARAZ	0.00	4,611.24	0.00	0.00	0.00	4,611.24
2-1-01-01-449	NANCY BELEN ROBLES ROBLES	0.00	707.71	0.00	0.00	0.00	707.71
2-1-01-01-466	ANDRES FRANCISCO SOSA GALLEGOS	0.00	500.00	0.00	0.00	0.00	500.00
2-1-01-01-467	SINOHE MUNGUIA HERNANDEZ	0.00	6,067.14	0.00	0.00	0.00	6,067.14
2-1-01-01-468	RAMON NARCISO GARCIA GODOY	0.00	6,171.01	0.00	0.00	0.00	6,171.01
2-1-01-01-469	JOSE LUIS GOMEZ GONZALEZ	0.00	6,128.03	0.00	0.00	0.00	6,128.03
2-1-01-01-470	HECTOR GARCIA GODOY	0.00	5,362.01	0.00	0.00	0.00	5,362.01
2-1-01-01-471	EUNICE MARICELA TORRES VALENCIA	0.00	6,186.52	0.00	0.00	0.00	6,186.52
2-1-01-01-472	RODOLFO PASCUAL GARCIA GODOY	0.00	4,992.42	0.00	0.00	0.00	4,992.42
2-1-01-01-473	PERLA MARINA FLORES CAMPOS	0.00	4,992.43	0.00	0.00	0.00	4,992.43
2-1-01-01-474	DANIEL ARTURO GALVAN MONDRAGON	0.00	5,612.09	0.00	0.00	0.00	5,612.09
2-1-01-01-477	YOSELIN YASMIN GOMEZ ROCHA	0.00	1,016.30	0.00	0.00	0.00	1,016.30
2-1-01-01-504	ISIS ALEJANDRA AHUMADA MONROY	0.00	6,952.71	0.00	0.00	0.00	6,952.71
2-1-01-01-513	JAIME ARTURO MENDEZ RAIZ	0.00	106,947.48	0.00	0.00	0.00	106,947.48



MUNICIPIO DE MANZANILLO, COL.
Sistema Integral de Contabilidad Gubernamental
ANALISIS DE SALDOS CONTABLES
DEL 1 DE ENERO AL 31 DE MAYO DE 2024

Clave	Descripción	Saldo Anterior		Movimientos		Saldo Actual	
		Debe	Haber	Debe	Haber	Debe	Haber
2-1-01-01-540	ANGEL RODRIGUEZ RODRIGUEZ	0.00	871.81	0.00	0.00	0.00	871.81
2-1-01-01-585	MARIA MAGDALENA CASILLAS AGUIRRE	0.00	0.00	0.00	111.49	0.00	111.49
2-1-01-01-593	MARCO TULIO SANCHEZ PRADO	0.00	1,658.66	0.00	0.00	0.00	1,658.66
2-1-01-01-644	MAGALY LORENA RAMIREZ ABAROA	0.00	408.00	0.00	0.00	0.00	408.00
2-1-01-01-650	BERNARDINO URRUTIA AIRAM DEYANIRA	0.00	0.00	0.00	1,600.00	0.00	1,600.00
2-1-01-01-692	ESCATEL MORADO TANIA KARINA	0.00	2,363.80	0.00	0.00	0.00	2,363.80
2-1-01-01-701	NOEL JONNATHAN VAZQUEZ MONTOY	0.00	146,782.33	0.00	0.00	0.00	146,782.33
2-1-01-01-716	ANA MARIA TORRES TRUJILLO	0.00	0.00	0.00	8,070.70	0.00	8,070.70
2-1-01-02	PROVEEDORES POR PAGAR A CORTO PLAZO	0.00	39,074,886.44	265,902,183.07	262,935,820.94	0.00	36,108,524.31
2-1-01-02-001	PROVEEDORES POR ADQUISICIÓN DE BIENES DE CONSUMO	0.00	20,024,599.67	107,916,383.24	110,065,446.93	0.00	22,173,663.36
2-1-01-02-002	PROVEEDORES POR PRESTACION DE SERVICIOS	0.00	10,289,096.01	62,988,320.56	65,723,418.74	0.00	13,024,194.19
2-1-01-02-004	PROVEEDORES POR ADQUISICIÓN DE MUEBLES	0.00	5,079,123.76	55,382,064.27	51,213,607.27	0.00	910,666.76
2-1-01-03	CONTRATISTAS POR OBRAS PÚBLICAS POR PAGAR A CORTO PLAZO	0.00	109,318,258.36	109,079,048.49	43,247,519.28	0.00	43,486,729.15
2-1-01-03-001	CONTRATISTAS DE OBRAS DE PRESUPUESTO ANUAL	0.00	106,966,834.21	108,401,485.88	41,892,394.06	0.00	40,457,742.39
2-1-01-03-002	CONSTRUCCIONES Y ESTRUCTURAS DE COLIMA, S.A. DE C.V.	0.00	136,277.95	0.00	0.00	0.00	136,277.95
2-1-01-03-003	CONTRATISTAS POR PAGAR OBRA PUBLICA 2015	0.00	1,970,056.41	0.00	0.00	0.00	1,970,056.41
2-1-01-03-004	CONTRATISTAS POR PAGAR OBRA PUBLICA 2016	0.00	79,858.13	677,562.61	1,355,125.22	0.00	757,420.74
2-1-01-03-005	CONTRATISTAS POR PAGAR OBRA PUBLICA 2017	0.00	138,426.78	0.00	0.00	0.00	138,426.78
2-1-01-03-006	CONTRATISTAS POR PAGAR OBRA PUBLICA 2018	0.00	26,804.88	0.00	0.00	0.00	26,804.88
2-1-01-05	TRANSFERENCIAS OTORGADAS POR PAGAR A CORTO PLAZO	0.00	1,493,035.65	42,517,372.24	42,563,952.42	0.00	1,539,615.83
2-1-01-05-001	TRANSFERENCIAS INTERNAS OTORGADAS A ENTIDADES PARAESTATALES/PARAMUNICIPALES NO EMPRESARIALES Y NO FINANCIERAS	0.00	328,283.02	42,442,152.61	42,442,152.61	0.00	328,283.02



MUNICIPIO DE MANZANILLO, COL.
Sistema Integral de Contabilidad Gubernamental
ANALISIS DE SALDOS CONTABLES
DEL 1 DE ENERO AL 31 DE MAYO DE 2024

Clave	Descripción	Saldo Anterior		Movimientos		Saldo Actual	
		Debe	Haber	Debe	Haber	Debe	Haber
2-1-01-05-004	BECAS	0.00	50,132.63	53,019.63	99,599.81	0.00	96,712.81
2-1-01-05-005	AYUDAS SOCIALES A INSTITUCIONES	0.00	1,114,620.00	0.00	0.00	0.00	1,114,620.00
2-1-01-07	RETENCIONES Y CONTRIBUCIONES POR PAGAR A CORTO PLAZO	0.00	25,837,334.51	133,686,779.52	148,113,467.86	0.00	40,264,022.85
2-1-01-07-001	RETENCIONES A CONTRATISTAS Y PROVEEDORES	0.00	3,087,511.32	228,840.34	122,966.18	0.00	2,981,637.16
2-1-01-07-002	RETENCIONES SOBRE REMUNERACIONES AL PERSONAL, DISTINTAS A IMPUESTOS	0.00	12,027,122.72	84,659,491.23	101,523,164.46	0.00	28,890,795.95
2-1-01-07-003	RETENCIONES SOBRE REMUNERACIONES AL PERSONAL POR ISR POR ENTERAR	0.00	6,189,155.56	27,129,331.42	24,801,188.76	0.00	3,861,012.90
2-1-01-07-005	PAGO DE CONTRIBUCIONES Y RETENCIONES A CORTO PLAZO	0.00	4,460,670.98	21,569,828.98	21,569,828.98	0.00	4,460,670.98
2-1-01-07-006	RETENCIONES POR GASTOS DE COBRANZA	0.00	7,431.64	0.00	0.00	0.00	7,431.64
2-1-01-07-007	DESCUENTO POR ORDEN JUDICIAL	0.00	65,442.29	99,287.55	96,319.48	0.00	62,474.22
2-1-01-08	DEVOLUCIONES DE LA LEY DE INGRESO POR PAGAR A CORTO PLAZO	0.00	1,209,767.88	592,519.58	220,341.05	0.00	837,589.35
2-1-01-08-001	DEVOLUCIONES A LA LEY DE INGRESOS DEL EJERCICIO ACTUAL	0.00	1,208,509.98	422,329.84	45,742.36	0.00	831,922.50
2-1-01-08-002	DEVOLUCIONES A LA LEY DE INGRESOS DE EJERCICIOS ANTERIORES	1,191.27	0.00	170,189.74	174,598.69	0.00	3,217.68
2-1-01-08-019	ALEJANDRO SALAZAR VILLASEÑOR	0.00	662.69	0.00	0.00	0.00	662.69
2-1-01-08-028	ADMINISTRADORA RAVEL S.A.DE C.V.	0.00	342.96	0.00	0.00	0.00	342.96
2-1-01-08-038	REMIGIA GONZALEZ ZAMORA	0.00	133.79	0.00	0.00	0.00	133.79
2-1-01-08-055	ARMITZI JAZMIN HERNANDEZ ACEVEDO	0.00	809.42	0.00	0.00	0.00	809.42
2-1-01-08-060	ROBERTO PALOMINO BRIZUELA	0.00	500.31	0.00	0.00	0.00	500.31
2-1-01-09	OTRAS CUENTAS POR PAGAR A CORTO PLAZO	0.00	0.00	9,255,331.45	9,312,331.45	0.00	57,000.00
2-1-01-09-008	BENEFICIARIOS DE APOYOS	0.00	0.00	9,255,331.45	9,312,331.45	0.00	57,000.00
2-1-03	PORCIÓN A CORTO PLAZO DE LA DEUDA PÚBLICA A LARGO PLAZO	0.00	0.00	58,851,262.36	66,560,460.47	0.00	7,709,198.11
2-1-03-01	PORCIÓN A CORTO PLAZO DE LA DEUDA PÚBLICA INTERNA	0.00	0.00	58,851,262.36	66,560,460.47	0.00	7,709,198.11
2-1-03-01-002	PORCIÓN A CP DE LOS PRÉSTAMOS	0.00	0.00	58,851,262.36	66,560,460.47	0.00	7,709,198.11



MUNICIPIO DE MANZANILLO, COL.
Sistema Integral de Contabilidad Gubernamental
ANALISIS DE SALDOS CONTABLES
DEL 1 DE ENERO AL 31 DE MAYO DE 2024

Clave	Descripción	Saldo Anterior		Movimientos		Saldo Actual	
		Debe	Haber	Debe	Haber	Debe	Haber
	DE LA DEUDA PÚBLICA INTERNA						
2-1-06	FONDOS Y BIENES DE TERCEROS EN GARANTÍA Y/O ADMINISTRACIÓN A CORTO PLAZO	0.00	2,977,880.24	0.00	147,958.02	0.00	3,125,838.26
2-1-06-01	FONDOS EN GARANTÍA A CORTO PLAZO	0.00	2,977,880.24	0.00	147,958.02	0.00	3,125,838.26
2-1-06-01-001	DEPÓSITOS EN GARANTÍA POR FUNCIONAMIENTO DE ESTABLECIMIENTOS DE BEBIDAS ALCOHÓLICAS	0.00	2,977,880.24	0.00	147,958.02	0.00	3,125,838.26
3	HACIENDA PUBLICA/ PATRIMONIO	0.00	1,909,435,417.03	291,416,599.59	246,866,199.19	0.00	1,864,885,016.63
3-1	HACIENDA PUBLICA/ PATRIMONIO CONTRIBUIDO	0.00	165,940,423.20	1,300,000.00	0.00	0.00	164,640,423.20
3-1-02	DONACIONES DE CAPITAL	0.00	74,166,887.56	0.00	0.00	0.00	74,166,887.56
3-1-02-01	BIENES INMUEBLES	0.00	73,542,021.72	0.00	0.00	0.00	73,542,021.72
3-1-02-02	AUTOMOVILES Y EQUIPO TERRESTRE	0.00	624,055.00	0.00	0.00	0.00	624,055.00
3-1-02-03	MOBILIARIO Y EQUIPO EDUCACIONAL Y RECREATIVO	0.00	810.84	0.00	0.00	0.00	810.84
3-1-03	ACTUALIZACIÓN DE LA HACIENDA PÚBLICA/ PATRIMONIO	0.00	91,773,535.64	1,300,000.00	0.00	0.00	90,473,535.64
3-1-03-01	PATRIMONIO MUNICIPAL	0.00	91,773,535.64	1,300,000.00	0.00	0.00	90,473,535.64
3-2	HACIENDA PUBLICA/ PATRIMONIO GENERADO	0.00	1,743,494,993.83	290,116,599.59	246,866,199.19	0.00	1,700,244,593.43
3-2-02	RESULTADOS DE EJERCICIOS ANTERIORES	0.00	384,138,168.21	42,761,233.05	246,630,199.19	0.00	588,007,134.35
3-2-02-01	RESULTADO DE EJERCICIOS ANTERIORES A 2006	0.00	77,884,763.91	0.00	0.00	0.00	77,884,763.91
3-2-02-02	RESULTADO DEL EJERCICIO 2006	11,823,692.48	0.00	0.00	0.00	11,823,692.48	0.00
3-2-02-03	RESULTADO DEL EJERCICIO 2007	0.00	18,900,056.83	0.00	0.00	0.00	18,900,056.83
3-2-02-04	RESULTADO DEL EJERCICIO 2008	82,824,189.43	0.00	0.00	0.00	82,824,189.43	0.00
3-2-02-05	RESULTADO DEL EJERCICIO 2009	6,585,967.62	0.00	0.00	0.00	6,585,967.62	0.00
3-2-02-06	RESULTADO DEL EJERCICIO 2010	52,344,406.16	0.00	0.00	0.00	52,344,406.16	0.00
3-2-02-07	RESULTADO DEL EJERCICIO 2011	67,007,980.88	0.00	0.00	0.00	67,007,980.88	0.00
3-2-02-08	REFRENDO DE RECURSOS DEL 2006	21,511,728.11	0.00	0.00	0.00	21,511,728.11	0.00
3-2-02-09	REFRENDO DE RECURSOS DEL 2007	35,517,371.35	0.00	0.00	0.00	35,517,371.35	0.00
3-2-02-10	REFRENDO DE RECURSOS DEL CREDITO DEL 2007	482,804.47	0.00	0.00	0.00	482,804.47	0.00
3-2-02-11	REFRENDO DE RECURSOS DEL CREDITO DEL 2008	5,406,042.74	0.00	0.00	0.00	5,406,042.74	0.00



MUNICIPIO DE MANZANILLO, COL.
Sistema Integral de Contabilidad Gubernamental
ANALISIS DE SALDOS CONTABLES
DEL 1 DE ENERO AL 31 DE MAYO DE 2024

Clave	Descripción	Saldo Anterior		Movimientos		Saldo Actual	
		Debe	Haber	Debe	Haber	Debe	Haber
3-2-02-12	REFRENDO DE RECURSOS DE SUBSIDIOS DE PROGRAMAS FEDERALES	3,441,943.05	0.00	0.00	0.00	3,441,943.05	0.00
3-2-02-13	REFRENDO DE RECURSOS DEL FINANCIEMIENTOS	3,957,753.15	0.00	0.00	0.00	3,957,753.15	0.00
3-2-02-14	REFRENDO DE RECURSOS DE PROGRAMAS FEDERALES	207.10	0.00	0.00	0.00	207.10	0.00
3-2-02-15	RESULTADO DEL EJERCICIO 2012	32,173,881.30	0.00	0.00	0.00	32,173,881.30	0.00
3-2-02-16	RESULTADO DEL EJERCICIO 2013	50,383,732.96	0.00	0.00	0.00	50,383,732.96	0.00
3-2-02-17	RESULTADO DEL EJERCICIO 2014	0.00	160,397,023.75	0.00	0.00	0.00	160,397,023.75
3-2-02-18	RESULTADO DEL EJERCICIO 2015	124,223,643.98	0.00	0.00	-2,048.40	124,225,692.38	0.00
3-2-02-19	RESULTADO DEL EJERCICIO 2016	0.00	54,631,020.30	0.00	0.00	0.00	54,631,020.30
3-2-02-20	RESULTADO DEL EJERCICIO 2017	58,106,476.71	0.00	0.00	0.00	58,106,476.71	0.00
3-2-02-21	RESULTADOS DE EJERCICIOS ANTERIORES POR AJUSTES CONTABLES 2018	0.00	35,524,243.90	0.00	0.00	0.00	35,524,243.90
3-2-02-22	RESULTADOS DE EJERCICIOS ANTERIORES POR AJUSTE DE CAMBIO DE GOBIERNO 2017-2018	0.00	7,950,668.80	0.00	0.00	0.00	7,950,668.80
3-2-02-23	RESULTADO DEL EJERCICIO 2018	0.00	133,894,029.99	0.00	0.00	0.00	133,894,029.99
3-2-02-24	RESULTADO DEL EJERCICIO 2019	0.00	96,892,191.78	0.00	0.00	0.00	96,892,191.78
3-2-02-25	RESULTADO DEL EJERCICIO 2020	0.00	49,351,426.51	0.00	-16,293.34	0.00	49,335,133.17
3-2-02-27	RESULTADO DEL EJERCICIO 2021	0.00	150,705,418.78	309,135.45	-2,180.83	0.00	150,394,102.50
3-2-02-28	RESULTADO DEL EJERCICIO 2022	0.00	153,799,145.15	40,983,549.92	47,234.25	0.00	112,862,829.48
3-2-02-29	RESULTADO DEL EJERCICIO 2023	0.00	0.00	1,468,547.68	246,603,487.51	0.00	245,134,939.83
3-2-05	RECTIFICACIONES DE RESULTADOS DE EJERCICIOS ANTERIORES	0.00	1,112,237,459.08	0.00	0.00	0.00	1,112,237,459.08
3-2-05-02	CAMBIOS POR ERRORES CONTABLES	0.00	1,112,237,459.08	0.00	0.00	0.00	1,112,237,459.08
3-2-05-02-001	BIENES INMUEBLES NO REGISTRADOS	0.00	1,121,334,497.33	0.00	0.00	0.00	1,121,334,497.33
3-2-05-02-002	AJUSTES EN CONCILIACIONES BANCARIAS	39.11	0.00	0.00	0.00	39.11	0.00
3-2-05-02-003	CORRECCION DE ERRORES REALIZADOS EN EJERCICIOS ANTERIORES	9,096,999.14	0.00	0.00	0.00	9,096,999.14	0.00
4	INGRESOS Y OTROS BENEFICIOS	0.00	0.00	17,445,858.44	843,915,932.74	0.00	826,470,074.30
4-1	INGRESOS DE GESTIÓN	0.00	0.00	17,445,858.44	420,265,435.99	0.00	402,819,577.55
4-1-01	IMPUESTOS	0.00	0.00	0.00	296,589,148.68	0.00	296,589,148.68
4-1-01-01	IMPUESTOS SOBRE LOS INGRESOS	0.00	0.00	0.00	105,268.60	0.00	105,268.60



MUNICIPIO DE MANZANILLO, COL.
Sistema Integral de Contabilidad Gubernamental
ANALISIS DE SALDOS CONTABLES
DEL 1 DE ENERO AL 31 DE MAYO DE 2024

Clave	Descripción	Saldo Anterior		Movimientos		Saldo Actual	
		Debe	Haber	Debe	Haber	Debe	Haber
4-1-01-01-001	IMPUESTO SOBRE ESPECTÁCULOS Y OTRAS DIVERSIONES PUBLICAS	0.00	0.00	0.00	105,268.60	0.00	105,268.60
4-1-01-02	IMPUESTOS SOBRE EL PATRIMONIO	0.00	0.00	0.00	263,233,568.90	0.00	263,233,568.90
4-1-01-02-001	IMPUESTO PREDIAL	0.00	0.00	0.00	263,233,568.90	0.00	263,233,568.90
4-1-01-03	IMPUESTOS SOBRE LA PRODUCCIÓN, EL CONSUMO Y LAS TRANSACCIONES	0.00	0.00	0.00	28,642,446.41	0.00	28,642,446.41
4-1-01-03-001	IMPUESTO SOBRE TRANSMISIONES PATRIMONIALES	0.00	0.00	0.00	28,642,446.41	0.00	28,642,446.41
4-1-01-07	ACCESORIOS DE IMPUESTOS	0.00	0.00	0.00	4,607,864.77	0.00	4,607,864.77
4-1-01-07-001	ACCESORIOS DE IMPUESTO PREDIAL	0.00	0.00	0.00	4,318,076.47	0.00	4,318,076.47
4-1-01-07-002	ACCESORIOS DEL IMPUESTO SOBRE ESPECTACULOS Y DIV. PÚB.	0.00	0.00	0.00	3,148.53	0.00	3,148.53
4-1-01-07-003	ACCESORIOS DEL IMP. SOBRE TRANSM. PATRIMONIAL	0.00	0.00	0.00	285,734.35	0.00	285,734.35
4-1-01-07-004	OTROS ACCESORIOS	0.00	0.00	0.00	905.42	0.00	905.42
4-1-04	DERECHOS	0.00	0.00	17,376,671.23	85,250,405.24	0.00	67,873,734.01
4-1-04-01	DERECHOS POR EL USO, GOCE, APROVECHAMIENTO O EXPLOTACIÓN DE BIENES DE DOMINIO PÚBLICO	0.00	0.00	0.00	1,171,471.08	0.00	1,171,471.08
4-1-04-01-001	USO DE VÍAS Y ÁREAS PÚBLICAS	0.00	0.00	0.00	1,171,471.08	0.00	1,171,471.08
4-1-04-03	DERECHOS POR PRESTACIÓN DE SERVICIOS	0.00	0.00	17,376,671.23	61,881,538.69	0.00	44,504,867.46
4-1-04-03-001	SERVICIOS MÉDICOS	0.00	0.00	0.00	208,802.16	0.00	208,802.16
4-1-04-03-002	ALUMBRADO PÚBLICO	0.00	0.00	17,376,671.23	48,256,755.92	0.00	30,880,084.69
4-1-04-03-003	ASEO PÚBLICO	0.00	0.00	0.00	7,549,381.70	0.00	7,549,381.70
4-1-04-03-004	CEMENTERIOS	0.00	0.00	0.00	1,450,770.87	0.00	1,450,770.87
4-1-04-03-005	RASTRO	0.00	0.00	0.00	1,173,813.64	0.00	1,173,813.64
4-1-04-03-006	SEGURIDAD PUBLICA	0.00	0.00	0.00	3,242,014.40	0.00	3,242,014.40
4-1-04-04	ACCESORIOS DE DERECHOS	0.00	0.00	0.00	310,311.39	0.00	310,311.39
4-1-04-04-001	MULTAS POR PAGO EXTEMPORANEO DE DERECHOS	0.00	0.00	0.00	159,962.73	0.00	159,962.73
4-1-04-04-002	RECARGOS	0.00	0.00	0.00	150,348.66	0.00	150,348.66
4-1-04-09	OTROS DERECHOS	0.00	0.00	0.00	21,887,084.08	0.00	21,887,084.08
4-1-04-09-001	LICENCIAS, PERMISOS, AUTORIZACIONES Y REFRENDOS	0.00	0.00	0.00	5,031,820.53	0.00	5,031,820.53
4-1-04-09-002	ANUNCIOS Y PUBLICIDAD	0.00	0.00	0.00	1,086,861.05	0.00	1,086,861.05



MUNICIPIO DE MANZANILLO, COL.
Sistema Integral de Contabilidad Gubernamental
ANALISIS DE SALDOS CONTABLES
DEL 1 DE ENERO AL 31 DE MAYO DE 2024

Clave	Descripción	Saldo Anterior		Movimientos		Saldo Actual	
		Debe	Haber	Debe	Haber	Debe	Haber
4-1-04-09-003	BEBIDAS ALCOHOLICAS	0.00	0.00	0.00	11,160,129.72	0.00	11,160,129.72
4-1-04-09-004	LICENCIAS Y PERMISOS	0.00	0.00	0.00	8,794.17	0.00	8,794.17
4-1-04-09-005	REGISTROS, CERTIFICACIONES Y LEGALIZACIONES	0.00	0.00	0.00	788,383.98	0.00	788,383.98
4-1-04-09-006	CATASTRO	0.00	0.00	0.00	1,289,942.03	0.00	1,289,942.03
4-1-04-09-007	ECOLOGÍA	0.00	0.00	0.00	124,401.73	0.00	124,401.73
4-1-04-09-008	DIVERSAS CERTIFICACIONES	0.00	0.00	0.00	2,396,750.87	0.00	2,396,750.87
4-1-05	PRODUCTOS	0.00	0.00	0.00	25,232,427.75	0.00	25,232,427.75
4-1-05-01	PRODUCTOS	0.00	0.00	0.00	25,232,427.75	0.00	25,232,427.75
4-1-05-01-001	VENTA DE BIENES MUEBLES E INMUEBLES	0.00	0.00	0.00	3,481,624.62	0.00	3,481,624.62
4-1-05-01-002	ARRENDAMIENTO DE BIENES MUEBLES E INMUEBLES	0.00	0.00	0.00	1,212,079.61	0.00	1,212,079.61
4-1-05-01-003	FORMAS IMPRESAS	0.00	0.00	0.00	1,207,798.83	0.00	1,207,798.83
4-1-05-01-008	SERVICIO DE ARRASTRE DE GRUAS	0.00	0.00	0.00	304,303.57	0.00	304,303.57
4-1-05-01-010	OTROS PRODUCTOS	0.00	0.00	0.00	2,124,103.36	0.00	2,124,103.36
4-1-05-01-011	ACCESORIOS DE PRODUCTOS	0.00	0.00	0.00	337.45	0.00	337.45
4-1-05-01-012	RECURSOS PROPIOS / GASTOS CORRIENTES	0.00	0.00	0.00	13,277,356.52	0.00	13,277,356.52
4-1-05-01-013	RECURSOS FAISM	0.00	0.00	0.00	80,409.99	0.00	80,409.99
4-1-05-01-014	RECURSOS FORTAMUN	0.00	0.00	0.00	93,186.44	0.00	93,186.44
4-1-05-01-015	RECURSOS PROGRAMAS FEDERALES	0.00	0.00	0.00	586,399.23	0.00	586,399.23
4-1-05-01-016	OTROS RECURSOS	0.00	0.00	0.00	2,864,828.13	0.00	2,864,828.13
4-1-06	APROVECHAMIENTOS	0.00	0.00	69,187.21	13,193,454.32	0.00	13,124,267.11
4-1-06-02	MULTAS	0.00	0.00	0.00	6,884,274.53	0.00	6,884,274.53
4-1-06-02-001	MULTAS POR FALTAS A LA REGLAMENTACIÓN MUNICIPAL	0.00	0.00	0.00	12,511,873.79	0.00	12,511,873.79
4-1-06-02-002	RECARGOS DE MULTAS	0.00	0.00	0.00	28,598.03	0.00	28,598.03
4-1-06-02-004	DESCUENTO DE MULTAS	0.00	0.00	0.00	-5,656,197.29	5,656,197.29	0.00
4-1-06-09	OTROS APROVECHAMIENTOS	0.00	0.00	69,187.21	6,309,179.79	0.00	6,239,992.58
4-1-06-09-001	INTERESES	0.00	0.00	0.00	27,277.64	0.00	27,277.64
4-1-06-09-003	REINTEGROS	0.00	0.00	69,187.21	2,833,621.50	0.00	2,764,434.29
4-1-06-09-006	DEPÓSITOS	0.00	0.00	0.00	-23,443.03	23,443.03	0.00
4-1-06-09-007	OTROS	0.00	0.00	0.00	3,471,723.68	0.00	3,471,723.68
4-2	PARTICIPACIONES, APORTACIONES, CONVENIOS, INCENTIVOS DERIVADOS DE LA COLABORACIÓN FISCAL, FONDOS DISTINTOS DE	0.00	0.00	0.00	423,650,496.75	0.00	423,650,496.75



MUNICIPIO DE MANZANILLO, COL.
Sistema Integral de Contabilidad Gubernamental
ANALISIS DE SALDOS CONTABLES
DEL 1 DE ENERO AL 31 DE MAYO DE 2024

Clave	Descripción	Saldo Anterior		Movimientos		Saldo Actual	
		Debe	Haber	Debe	Haber	Debe	Haber
	APORTACIONES, TRANSFERENCIAS, ASIGNACIONES, SUBSIDIOS Y SUBVENCIÓNES, Y PENSIONES Y JUBILACIONES						
4-2-01	PARTICIPACIONES, APORTACIONES, CONVENIOS, INCENTIVOS DERIVADOS DE LA COLABORACIÓN FISCAL Y FONDOS DISTINTOS DE APORTACIONES	0.00	0.00	0.00	423,650,496.75	0.00	423,650,496.75
4-2-01-01	PARTICIPACIONES	0.00	0.00	0.00	305,178,420.55	0.00	305,178,420.55
4-2-01-01-001	FONDO GENERAL DE PARTICIPACIONES	0.00	0.00	0.00	110,319,708.92	0.00	110,319,708.92
4-2-01-01-002	FONDO DE FOMENTO MUNICIPAL	0.00	0.00	0.00	36,237,920.04	0.00	36,237,920.04
4-2-01-01-004	ISAN	0.00	0.00	0.00	2,169,093.44	0.00	2,169,093.44
4-2-01-01-005	IEPS	0.00	0.00	0.00	2,201,755.34	0.00	2,201,755.34
4-2-01-01-006	FONDO DE FISCALIZACIÓN	0.00	0.00	0.00	5,020,630.83	0.00	5,020,630.83
4-2-01-01-007	IEPS GASOLINA Y DIESEL	0.00	0.00	0.00	5,132,346.24	0.00	5,132,346.24
4-2-01-01-008	0.136 % DE LA RFP	0.00	0.00	0.00	96,742,450.00	0.00	96,742,450.00
4-2-01-01-011	PARTICIPACION ARTICULO 3-B LEY DE COORDINACION FISCAL	0.00	0.00	0.00	47,354,515.74	0.00	47,354,515.74
4-2-01-02	APORTACIONES	0.00	0.00	0.00	100,076,537.00	0.00	100,076,537.00
4-2-01-02-001	FONDO DE APORTACIÓN PARA LA INFRAESTRUCTURA SOCIAL	0.00	0.00	0.00	27,696,532.00	0.00	27,696,532.00
4-2-01-02-002	FONDO DE APORTACIÓN PARA EL FORTALECIMIENTO DE LOS MUNICIPIOS	0.00	0.00	0.00	72,380,005.00	0.00	72,380,005.00
4-2-01-03	CONVENIOS	0.00	0.00	0.00	2,175,027.00	0.00	2,175,027.00
4-2-01-03-006	CONVENIOS DE PROGRAMAS FEDERALES	0.00	0.00	0.00	2,175,027.00	0.00	2,175,027.00
4-2-01-04	INCENTIVOS DERIVADOS DE LA COLABORACIÓN FISCAL	0.00	0.00	0.00	16,220,512.20	0.00	16,220,512.20
4-2-01-04-003	ZOFEMAT	0.00	0.00	0.00	15,404,075.00	0.00	15,404,075.00
4-2-01-04-004	ACCESORIOS DE ZOFEMAT	0.00	0.00	0.00	816,437.20	0.00	816,437.20
5	GASTOS Y OTRAS PÉRDIDAS	0.00	0.00	612,502,525.74	49,299,761.88	563,202,763.86	0.00
5-1	GASTOS DE FUNCIONAMIENTO	0.00	0.00	473,259,677.07	42,809,656.34	430,450,020.73	0.00
5-1-01	SERVICIOS PERSONALES	0.00	0.00	335,262,334.82	33,177,416.15	302,084,918.67	0.00
5-1-01-01	REMUNERACIONES AL PERSONAL DE CARÁCTER PERMANENTE	0.00	0.00	200,467,874.84	25,239,488.28	175,228,386.56	0.00
5-1-01-01-001	DIETAS	0.00	0.00	2,471,498.28	0.00	2,471,498.28	0.00



MUNICIPIO DE MANZANILLO, COL.
Sistema Integral de Contabilidad Gubernamental
ANALISIS DE SALDOS CONTABLES
DEL 1 DE ENERO AL 31 DE MAYO DE 2024

Clave	Descripción	Saldo Anterior		Movimientos		Saldo Actual	
		Debe	Haber	Debe	Haber	Debe	Haber
5-1-01-01-003	SUELDOS BASE AL PERSONAL PERMANENTE	0.00	0.00	197,996,376.56	25,239,488.28	172,756,888.28	0.00
5-1-01-02	REMUNERACIONES AL PERSONAL DE CARÁCTER TRANSITORIO	0.00	0.00	2,224,806.33	127,701.15	2,097,105.18	0.00
5-1-01-02-001	HONORARIOS ASIMILABLES A SALARIOS	0.00	0.00	2,224,806.33	127,701.15	2,097,105.18	0.00
5-1-01-03	REMUNERACIONES ADICIONALES Y ESPECIALES	0.00	0.00	26,251,505.40	2,600,995.82	23,650,509.58	0.00
5-1-01-03-002	PRIMAS DE VACACIONES, DOMINICAL Y GRATIFICACIÓN DE FIN DE AÑO	0.00	0.00	9,977,847.12	1,309,676.67	8,668,170.45	0.00
5-1-01-03-003	HORAS EXTRAORDINARIAS	0.00	0.00	1,053,414.44	113,795.78	939,618.66	0.00
5-1-01-03-004	COMPENSACIONES	0.00	0.00	15,220,243.84	1,177,523.37	14,042,720.47	0.00
5-1-01-04	SEGURIDAD SOCIAL	0.00	0.00	26,521,606.61	615,181.41	25,906,425.20	0.00
5-1-01-04-001	APORTACIONES DE SEGURIDAD SOCIAL	0.00	0.00	18,717,074.14	614,907.96	18,102,166.18	0.00
5-1-01-04-002	APORTACIONES A FONDOS DE VIVIENDA	0.00	0.00	1,648,738.63	0.00	1,648,738.63	0.00
5-1-01-04-003	APORTACIONES AL SISTEMA PARA EL RETIRO	0.00	0.00	6,155,793.84	273.45	6,155,520.39	0.00
5-1-01-05	OTRAS PRESTACIONES SOCIALES Y ECONOMICAS	0.00	0.00	79,796,541.64	4,594,049.49	75,202,492.15	0.00
5-1-01-05-001	CUOTAS PARA EL FONDO DE AHORRO Y FONDO DE TRABAJO	0.00	0.00	28,383,601.01	153,183.88	28,230,417.13	0.00
5-1-01-05-004	PRESTACIONES CONTRACTUALES	0.00	0.00	40,762,707.34	3,985,999.87	36,776,707.47	0.00
5-1-01-05-009	OTRAS PRESTACIONES SOCIALES Y ECONÓMICAS	0.00	0.00	10,650,233.29	454,865.74	10,195,367.55	0.00
5-1-02	MATERIALES Y SUMINISTROS	0.00	0.00	61,916,057.32	8,295,203.73	53,620,853.59	0.00
5-1-02-01	MATERIALES DE ADMINISTRACION, EMISION DE DOCUMENTOS Y ARTICULOS OFICIALES	0.00	0.00	1,924,606.83	3,308.60	1,921,298.23	0.00
5-1-02-01-001	MATERIALES, ÚTILES Y EQUIPOS MENORES DE OFICINA	0.00	0.00	952,327.90	2,014.60	950,313.30	0.00
5-1-02-01-002	MATERIALES Y ÚTILES DE IMPRESIÓN Y REPRODUCCIÓN	0.00	0.00	1,368.80	0.00	1,368.80	0.00
5-1-02-01-004	MATERIALES, ÚTILES Y EQUIPOS MENORES DE TECNOLOGÍAS DE LA INFORMACIÓN Y COMUNICACIONES	0.00	0.00	7,830.05	0.00	7,830.05	0.00
5-1-02-01-005	MATERIAL IMPRESO E	0.00	0.00	52,099.60	0.00	52,099.60	0.00



MUNICIPIO DE MANZANILLO, COL.
Sistema Integral de Contabilidad Gubernamental
ANALISIS DE SALDOS CONTABLES
DEL 1 DE ENERO AL 31 DE MAYO DE 2024

Clave	Descripción	Saldo Anterior		Movimientos		Saldo Actual	
		Debe	Haber	Debe	Haber	Debe	Haber
	INFORMACIÓN DIGITAL						
5-1-02-01-006	MATERIAL DE LIMPIEZA	0.00	0.00	866,433.29	1,294.00	865,139.29	0.00
5-1-02-01-007	MATERIALES Y ÚTILES DE ENSEÑANZA	0.00	0.00	44,547.19	0.00	44,547.19	0.00
5-1-02-02	ALIMENTOS Y UTENSILIOS	0.00	0.00	582,850.89	0.00	582,850.89	0.00
5-1-02-02-001	PRODUCTOS ALIMENTICIOS PARA PERSONAS	0.00	0.00	496,578.41	0.00	496,578.41	0.00
5-1-02-02-002	PRODUCTOS ALIMENTICIOS PARA ANIMALES	0.00	0.00	67,556.02	0.00	67,556.02	0.00
5-1-02-02-003	UTENSILIOS PARA EL SERVICIO DE ALIMENTACIÓN	0.00	0.00	18,716.46	0.00	18,716.46	0.00
5-1-02-04	MATERIALES Y ARTICULOS DE CONSTRUCCION Y DE REPARACION	0.00	0.00	4,772,756.34	58,177.29	4,714,579.05	0.00
5-1-02-04-001	PRODUCTOS MINERALES NO METÁLICOS	0.00	0.00	1,666,518.67	0.00	1,666,518.67	0.00
5-1-02-04-002	CEMENTO Y PRODUCTOS DE CONCRETO	0.00	0.00	170,209.88	0.00	170,209.88	0.00
5-1-02-04-003	CAL, YESO Y PRODUCTOS DE YESO	0.00	0.00	222.51	0.00	222.51	0.00
5-1-02-04-004	MADERA Y PRODUCTOS DE MADERA	0.00	0.00	9,168.99	0.00	9,168.99	0.00
5-1-02-04-006	MATERIAL ELÉCTRICO Y ELECTRÓNICO	0.00	0.00	1,398,636.12	0.00	1,398,636.12	0.00
5-1-02-04-007	ARTÍCULOS METÁLICOS PARA LA CONSTRUCCIÓN	0.00	0.00	299,847.07	12,220.09	287,626.98	0.00
5-1-02-04-008	MATERIALES COMPLEMENTARIOS	0.00	0.00	4,000.00	0.00	4,000.00	0.00
5-1-02-04-009	OTROS MATERIALES Y ARTÍCULOS DE CONSTRUCCIÓN Y REPARACIÓN	0.00	0.00	1,224,153.10	45,957.20	1,178,195.90	0.00
5-1-02-05	PRODUCTOS QUIMICOS, FARMACEUTICOS Y DE LABORATORIO	0.00	0.00	7,409,435.44	0.00	7,409,435.44	0.00
5-1-02-05-002	FERTILIZANTES, PESTICIDAS Y OTROS AGROQUÍMICOS	0.00	0.00	26,442.42	0.00	26,442.42	0.00
5-1-02-05-003	MEDICINAS Y PRODUCTOS FARMACÉUTICOS	0.00	0.00	146,875.03	0.00	146,875.03	0.00
5-1-02-05-004	MATERIALES, ACCESORIOS Y SUMINISTROS MÉDICOS	0.00	0.00	170,759.75	0.00	170,759.75	0.00
5-1-02-05-006	FIBRAS SINTÉTICAS, HULES, PLÁSTICOS Y DERIVADOS	0.00	0.00	30,264.48	0.00	30,264.48	0.00
5-1-02-05-009	OTROS PRODUCTOS QUÍMICOS	0.00	0.00	7,035,093.76	0.00	7,035,093.76	0.00
5-1-02-06	COMBUSTIBLES, LUBRICANTES Y ADITIVOS	0.00	0.00	14,913,801.92	80,562.00	14,833,239.92	0.00



MUNICIPIO DE MANZANILLO, COL.
Sistema Integral de Contabilidad Gubernamental
ANALISIS DE SALDOS CONTABLES
DEL 1 DE ENERO AL 31 DE MAYO DE 2024

Clave	Descripción	Saldo Anterior		Movimientos		Saldo Actual	
		Debe	Haber	Debe	Haber	Debe	Haber
5-1-02-06-001	COMBUSTIBLES, LUBRICANTES Y ADITIVOS	0.00	0.00	14,913,801.92	80,562.00	14,833,239.92	0.00
5-1-02-07	VESTUARIO, BLANCOS, PRENDAS DE PROTECCION Y ARTICULOS DEPORTIVOS	0.00	0.00	22,594,540.07	7,890,301.44	14,704,238.63	0.00
5-1-02-07-001	VESTUARIO Y UNIFORMES	0.00	0.00	18,601,316.46	7,866,637.44	10,734,679.02	0.00
5-1-02-07-002	PRENDAS DE SEGURIDAD Y PROTECCIÓN PERSONAL	0.00	0.00	3,792,995.30	23,664.00	3,769,331.30	0.00
5-1-02-07-003	ARTÍCULOS DEPORTIVOS	0.00	0.00	18,542.60	0.00	18,542.60	0.00
5-1-02-07-004	PRODUCTOS TEXTILES	0.00	0.00	180,186.21	0.00	180,186.21	0.00
5-1-02-07-005	BLANCOS Y OTROS PRODUCTOS TEXTILES, EXCEPTO PRENDAS DE VESTIR	0.00	0.00	1,499.50	0.00	1,499.50	0.00
5-1-02-09	HERRAMIENTAS, REFACCIONES Y ACCESORIOS MENORES	0.00	0.00	9,718,065.83	262,854.40	9,455,211.43	0.00
5-1-02-09-001	HERRAMIENTAS MENORES	0.00	0.00	650,946.86	106,413.33	544,533.53	0.00
5-1-02-09-002	REFACCIONES Y ACCESORIOS MENORES DE EDIFICIOS	0.00	0.00	52,118.09	0.00	52,118.09	0.00
5-1-02-09-004	REFACCIONES Y ACCESORIOS MENORES DE EQUIPO DE CÓMPUTO Y TECNOLOGÍAS DE LA INFORMACIÓN	0.00	0.00	421,549.25	458.09	421,091.16	0.00
5-1-02-09-006	REFACCIONES Y ACCESORIOS MENORES DE EQUIPO DE TRANSPORTE	0.00	0.00	7,599,425.08	54,630.01	7,544,795.07	0.00
5-1-02-09-008	REFACCIONES Y ACCESORIOS MENORES DE MAQUINARIA Y OTROS EQUIPOS	0.00	0.00	993,280.44	100,606.86	892,673.58	0.00
5-1-03	SERVICIOS GENERALES	0.00	0.00	76,081,284.93	1,337,036.46	74,744,248.47	0.00
5-1-03-01	SERVICIOS BÁSICOS	0.00	0.00	13,153,008.92	437.19	13,152,571.73	0.00
5-1-03-01-001	ENERGÍA ELÉCTRICA	0.00	0.00	12,724,748.26	0.00	12,724,748.26	0.00
5-1-03-01-002	GAS	0.00	0.00	991.90	0.00	991.90	0.00
5-1-03-01-004	TELEFONÍA TRADICIONAL	0.00	0.00	416,522.85	0.00	416,522.85	0.00
5-1-03-01-005	TELEFONÍA CELULAR	0.00	0.00	3,150.00	0.00	3,150.00	0.00
5-1-03-01-008	SERVICIOS POSTALES Y TELEGRAFICOS	0.00	0.00	7,595.91	437.19	7,158.72	0.00
5-1-03-02	SERVICIOS DE ARRENDAMIENTO	0.00	0.00	1,362,856.27	65,083.20	1,297,773.07	0.00
5-1-03-02-002	ARRENDAMIENTO DE EDIFICIOS	0.00	0.00	392,831.45	52,915.20	339,916.25	0.00
5-1-03-02-003	ARRENDAMIENTO DE MOBILIARIO Y EQUIPO DE ADMINISTRACIÓN,	0.00	0.00	303,491.51	0.00	303,491.51	0.00



MUNICIPIO DE MANZANILLO, COL.
Sistema Integral de Contabilidad Gubernamental
ANALISIS DE SALDOS CONTABLES
DEL 1 DE ENERO AL 31 DE MAYO DE 2024

Clave	Descripción	Saldo Anterior		Movimientos		Saldo Actual	
		Debe	Haber	Debe	Haber	Debe	Haber
5-1-03-02-005	EDUCACIONAL Y RECREATIVO ARRENDAMIENTO DE EQUIPO DE TRANSPORTE	0.00	0.00	458,360.00	0.00	458,360.00	0.00
5-1-03-02-007	ARRENDAMIENTO DE ACTIVOS INTANGIBLES	0.00	0.00	56,665.71	12,168.00	44,497.71	0.00
5-1-03-02-009	OTROS ARRENDAMIENTOS	0.00	0.00	151,507.60	0.00	151,507.60	0.00
5-1-03-03	SERVICIOS PROFESIONALES, CIENTÍFICOS Y TÉCNICOS Y OTROS SERVICIOS	0.00	0.00	7,542,579.71	66,062.00	7,476,517.71	0.00
5-1-03-03-003	SERVICIOS DE CONSULTORÍA ADMINISTRATIVA, PROCESOS, TÉCNICA Y EN TECNOLOGÍAS DE LA INFORMACIÓN	0.00	0.00	348,000.00	0.00	348,000.00	0.00
5-1-03-03-004	SERVICIOS DE CAPACITACIÓN	0.00	0.00	2,075,651.07	0.00	2,075,651.07	0.00
5-1-03-03-006	SERVICIOS DE APOYO ADMINISTRATIVO, TRADUCCIÓN, FOTOCOPIADO E IMPRESIÓN	0.00	0.00	756,628.88	66,062.00	690,566.88	0.00
5-1-03-03-009	SERVICIOS PROFESIONALES, CIENTÍFICOS Y TÉCNICOS INTEGRALES	0.00	0.00	4,362,299.76	0.00	4,362,299.76	0.00
5-1-03-04	SERVICIOS FINANCIEROS, BANCARIOS Y COMERCIALES	0.00	0.00	9,091,990.63	5,043.04	9,086,947.59	0.00
5-1-03-04-001	SERVICIOS FINANCIEROS Y BANCARIOS	0.00	0.00	2,532,501.94	1,365.27	2,531,136.67	0.00
5-1-03-04-002	SERVICIOS DE COBRANZA, INVESTIGACIÓN CREDITICIA Y SIMILAR	0.00	0.00	1,168,790.05	0.00	1,168,790.05	0.00
5-1-03-04-005	SEGURO DE BIENES PATRIMONIALES	0.00	0.00	5,390,698.64	3,677.77	5,387,020.87	0.00
5-1-03-05	SERVICIOS DE INSTALACION, REPARACION, MANTENIMIENTO Y CONSERVACION	0.00	0.00	8,563,827.87	912,850.45	7,650,977.42	0.00
5-1-03-05-001	CONSERVACIÓN Y MANTENIMIENTO MENOR DE INMUEBLES	0.00	0.00	3,059,839.20	430,199.00	2,629,640.20	0.00
5-1-03-05-002	INSTALACIÓN, REPARACIÓN Y MANTENIMIENTO DE MOBILIARIO Y EQUIPO DE ADMINISTRACIÓN, EDUCACIONAL Y RECREATIVO	0.00	0.00	31,787.00	0.00	31,787.00	0.00
5-1-03-05-003	INSTALACIÓN, REPARACIÓN Y MANTENIMIENTO DE EQUIPO DE CÓMPUTO Y TECNOLOGÍA DE LA INFORMACIÓN	0.00	0.00	16,000.26	7,420.13	8,580.13	0.00



MUNICIPIO DE MANZANILLO, COL.
Sistema Integral de Contabilidad Gubernamental
ANALISIS DE SALDOS CONTABLES
DEL 1 DE ENERO AL 31 DE MAYO DE 2024

Clave	Descripción	Saldo Anterior		Movimientos		Saldo Actual	
		Debe	Haber	Debe	Haber	Debe	Haber
5-1-03-05-005	REPARACIÓN Y MANTENIMIENTO DE EQUIPO DE TRANSPORTE	0.00	0.00	1,042,874.25	400.00	1,042,474.25	0.00
5-1-03-05-007	INSTALACIÓN, REPARACIÓN Y MANTENIMIENTO DE MAQUINARIA, OTROS EQUIPOS Y HERRAMIENTA	0.00	0.00	4,245,069.84	413,471.96	3,831,597.88	0.00
5-1-03-05-008	SERVICIOS DE LIMPIEZA Y MANEJO DE DESECHOS	0.00	0.00	1,105.96	0.00	1,105.96	0.00
5-1-03-05-009	SERVICIOS DE JARDINERÍA Y FUMIGACIÓN	0.00	0.00	167,151.36	61,359.36	105,792.00	0.00
5-1-03-06	SERVICIOS DE COMUNICACION SOCIAL Y PUBLICIDAD	0.00	0.00	1,795,951.56	0.00	1,795,951.56	0.00
5-1-03-06-001	DIFUSIÓN POR RADIO, TELEVISIÓN Y OTROS MEDIOS DE MENSAJES SOBRE PROGRAMAS Y ACTIVIDADES GUBERNAMENTALES	0.00	0.00	933,094.18	0.00	933,094.18	0.00
5-1-03-06-003	SERVICIOS DE CREATIVIDAD, PREPRODUCCIÓN Y PRODUCCIÓN DE PUBLICIDAD, EXCEPTO INTERNET	0.00	0.00	32,480.00	0.00	32,480.00	0.00
5-1-03-06-006	SERVICIO DE CREACIÓN Y DIFUSIÓN DE CONTENIDO EXCLUSIVAMENTE A TRAVÉS DE INTERNET	0.00	0.00	830,377.38	0.00	830,377.38	0.00
5-1-03-07	SERVICIOS DE TRASLADO Y VIATICOS	0.00	0.00	626,431.64	20,491.85	605,939.79	0.00
5-1-03-07-001	PASAJES AÉREOS	0.00	0.00	216,672.00	4,372.00	212,300.00	0.00
5-1-03-07-002	PASAJES TERRESTRES	0.00	0.00	72,611.86	3,021.00	69,590.86	0.00
5-1-03-07-004	AUTOTRANSPORTE	0.00	0.00	189,999.84	0.00	189,999.84	0.00
5-1-03-07-005	VIÁTICOS EN EL PAÍS	0.00	0.00	147,147.94	13,098.85	134,049.09	0.00
5-1-03-08	SERVICIOS OFICIALES	0.00	0.00	29,993,431.67	142,882.73	29,850,548.94	0.00
5-1-03-08-002	GASTOS DE ORDEN SOCIAL Y CULTURAL	0.00	0.00	29,777,353.23	137,600.00	29,639,753.23	0.00
5-1-03-08-005	GASTOS DE REPRESENTACIÓN	0.00	0.00	216,078.44	5,282.73	210,795.71	0.00
5-1-03-09	OTROS SERVICIOS GENERALES	0.00	0.00	3,951,206.66	124,186.00	3,827,020.66	0.00
5-1-03-09-002	IMPUESTOS Y DERECHOS	0.00	0.00	1,188,702.57	124,186.00	1,064,516.57	0.00
5-1-03-09-004	SENTENCIAS Y RESOLUCIONES POR AUTORIDAD COMPETENTE	0.00	0.00	2,688,143.09	0.00	2,688,143.09	0.00
5-1-03-09-005	PENAS, MULTAS, ACCESORIOS Y ACTUALIZACIONES	0.00	0.00	74,361.00	0.00	74,361.00	0.00
5-2	TRANSFERENCIAS, ASIGNACIONES, SUBSIDIOS Y OTRAS AYUDAS	0.00	0.00	112,958,501.15	6,490,105.47	106,468,395.68	0.00
5-2-01	TRANSFERENCIAS INTERNAS Y	0.00	0.00	25,495,472.91	0.00	25,495,472.91	0.00



MUNICIPIO DE MANZANILLO, COL.
Sistema Integral de Contabilidad Gubernamental
ANALISIS DE SALDOS CONTABLES
DEL 1 DE ENERO AL 31 DE MAYO DE 2024

Clave	Descripción	Saldo Anterior		Movimientos		Saldo Actual	
		Debe	Haber	Debe	Haber	Debe	Haber
ASIGNACIONES AL SECTOR PÚBLICO							
5-2-01-01	ASIGNACIONES PRESUPUESTARIAS AL SECTOR PÚBLICO	0.00	0.00	25,495,472.91	0.00	25,495,472.91	0.00
5-2-01-01-004	ASIGNACIONES PRESUPUESTARIAS A ÓRGANOS AUTÓNOMOS	0.00	0.00	25,495,472.91	0.00	25,495,472.91	0.00
5-2-03	SUBSIDIOS Y SUBENCIONES	0.00	0.00	13,221,975.00	0.00	13,221,975.00	0.00
5-2-03-01	SUBSIDIOS	0.00	0.00	13,221,975.00	0.00	13,221,975.00	0.00
5-2-03-01-008	OTROS SUBSIDIOS	0.00	0.00	13,221,975.00	0.00	13,221,975.00	0.00
5-2-04	AYUDAS SOCIALES	0.00	0.00	24,838,556.35	5,862,401.33	18,976,155.02	0.00
5-2-04-01	AYUDAS SOCIALES A PERSONAS	0.00	0.00	15,605,252.95	5,857,401.33	9,747,851.62	0.00
5-2-04-02	BECAS	0.00	0.00	9,233,303.40	5,000.00	9,228,303.40	0.00
5-2-05	PENSIONES Y JUBILACIONES	0.00	0.00	49,402,496.89	627,704.14	48,774,792.75	0.00
5-2-05-01	PENSIONES	0.00	0.00	2,440.00	0.00	2,440.00	0.00
5-2-05-01-001	BONO DE PENSIONADO	0.00	0.00	2,440.00	0.00	2,440.00	0.00
5-2-05-02	JUBILACIONES	0.00	0.00	49,400,056.89	627,704.14	48,772,352.75	0.00
5-2-05-02-001	SUELDO	0.00	0.00	19,256,075.85	0.00	19,256,075.85	0.00
5-2-05-02-002	SOBRE SUELDO	0.00	0.00	7,737,397.63	0.00	7,737,397.63	0.00
5-2-05-02-003	QUINQUENIOS	0.00	0.00	7,326,187.44	0.00	7,326,187.44	0.00
5-2-05-02-005	PRIMA DE RIESGO	0.00	0.00	309,215.44	0.00	309,215.44	0.00
5-2-05-02-006	AGUINALDO	0.00	0.00	520,764.13	0.00	520,764.13	0.00
5-2-05-02-007	COMPENSACIONES	0.00	0.00	2,042,232.64	627,704.14	1,414,528.50	0.00
5-2-05-02-008	PREVISIÓN SOCIAL MÚLTIPLE	0.00	0.00	1,062,261.70	0.00	1,062,261.70	0.00
5-2-05-02-009	FONDO DE AHORRO	0.00	0.00	742,050.52	0.00	742,050.52	0.00
5-2-05-02-011	AYUDA DE TRANSPORTE	0.00	0.00	1,458,587.74	0.00	1,458,587.74	0.00
5-2-05-02-012	AYUDA PARA RENTA	0.00	0.00	713,738.63	0.00	713,738.63	0.00
5-2-05-02-013	AYUDA PARA ÚTILES ESCOLARES	0.00	0.00	8,289.41	0.00	8,289.41	0.00
5-2-05-02-014	BECAS	0.00	0.00	7,650.00	0.00	7,650.00	0.00
5-2-05-02-015	BONO AL GASTO FAMILIAR	0.00	0.00	104,005.80	0.00	104,005.80	0.00
5-2-05-02-017	BONO DE JUBILACIÓN Y RETIRO	0.00	0.00	220,610.10	0.00	220,610.10	0.00
5-2-05-02-019	BONO DIA DE LA MADRE	0.00	0.00	142,182.78	0.00	142,182.78	0.00
5-2-05-02-020	APOYO PARA ADQUISICIÓN DE LENTES	0.00	0.00	4,000.00	0.00	4,000.00	0.00
5-2-05-02-023	BONO EMPLEADO MUNICIPAL	0.00	0.00	2,583,532.89	0.00	2,583,532.89	0.00
5-2-05-02-024	BONO SINDICAL	0.00	0.00	266,504.75	0.00	266,504.75	0.00
5-2-05-02-025	CANASTA BÁSICA	0.00	0.00	1,980,590.38	0.00	1,980,590.38	0.00
5-2-05-02-026	BONO DE PENSIONADO	0.00	0.00	218,252.08	0.00	218,252.08	0.00
5-2-05-02-034	ESTIMULOS PROFESIONALES	0.00	0.00	7,500.00	0.00	7,500.00	0.00



MUNICIPIO DE MANZANILLO, COL.
Sistema Integral de Contabilidad Gubernamental
ANALISIS DE SALDOS CONTABLES
DEL 1 DE ENERO AL 31 DE MAYO DE 2024

Clave	Descripción	Saldo Anterior		Movimientos		Saldo Actual	
		Debe	Haber	Debe	Haber	Debe	Haber
5-2-05-02-037	APOYO CUESTA DE ENERO	0.00	0.00	2,682,809.66	0.00	2,682,809.66	0.00
5-2-05-02-038	CANASTA NAVIDEÑA	0.00	0.00	5,617.32	0.00	5,617.32	0.00
5-3	PARTICIPACIONES Y APORTACIONES	0.00	0.00	2,617,702.00	0.00	2,617,702.00	0.00
5-3-03	CONVENIOS	0.00	0.00	2,617,702.00	0.00	2,617,702.00	0.00
5-3-03-02	CONVENIOS DE DESCENTRALIZACIÓN Y OTROS	0.00	0.00	2,617,702.00	0.00	2,617,702.00	0.00
5-4	INTERESES, COMISIONES Y OTROS GASTOS DE LA DEUDA PÚBLICA	0.00	0.00	2,484,945.60	0.07	2,484,945.53	0.00
5-4-01	INTERESES DE LA DEUDA PUBLICA	0.00	0.00	2,484,945.60	0.07	2,484,945.53	0.00
5-4-01-01	INTERESES DE LA DEUDA PÚBLICA INTERNA	0.00	0.00	2,484,945.60	0.07	2,484,945.53	0.00
5-4-01-01-001	INTERESES DE LA DEUDA INTERNA CON INSTITUCIONES DE CRÉDITO	0.00	0.00	2,484,945.60	0.07	2,484,945.53	0.00
5-5	OTROS GASTOS Y PÉRDIDAS EXTRAORDINARIAS	0.00	0.00	21,181,699.92	0.00	21,181,699.92	0.00
5-5-01	ESTIMACIONES, DEPRECIACIONES, DETERIOROS, OBSOLESCENCIA Y AMORTIZACIONES	0.00	0.00	21,181,699.92	0.00	21,181,699.92	0.00
5-5-01-05	DEPRECIACIÓN DE BIENES MUEBLES	0.00	0.00	21,181,681.92	0.00	21,181,681.92	0.00
5-5-01-08	DISMINUCIÓN DE BIENES POR PÉRDIDA, OBSOLESCENCIA Y DETERIORO	0.00	0.00	18.00	0.00	18.00	0.00
8-1-01	LEY DE INGRESOS ESTIMADA	0.00	0.00	1,561,511,023.47	0.00	1,561,511,023.47	0.00
8-1-01-01	IMPUESTOS	0.00	0.00	391,707,619.56	0.00	391,707,619.56	0.00
8-1-01-01-001	IMPUESTO SOBRE LOS INGRESOS	0.00	0.00	742,763.35	0.00	742,763.35	0.00
8-1-01-01-002	IMPUESTOS SOBRE EL PATRIMONIO	0.00	0.00	317,979,272.32	0.00	317,979,272.32	0.00
8-1-01-01-003	IMPUESTO SOBRE LA PRODUCCIÓN, EL CONSUMO Y TRANSACCIONES	0.00	0.00	64,002,786.28	0.00	64,002,786.28	0.00
8-1-01-01-007	ACCESORIOS	0.00	0.00	8,982,797.61	0.00	8,982,797.61	0.00
8-1-01-04	DERECHOS	0.00	0.00	140,480,374.77	0.00	140,480,374.77	0.00
8-1-01-04-001	DERECHOS POR EL USO, GOCE, APROVECHAMIENTO O EXPLOTACIÓN DE BIENES DE DOMINIO PÚBLICO	0.00	0.00	2,440,977.93	0.00	2,440,977.93	0.00
8-1-01-04-003	DERECHOS POR PRESTACIÓN DE SERVICIOS	0.00	0.00	95,646,502.60	0.00	95,646,502.60	0.00
8-1-01-04-004	OTROS DERECHOS	0.00	0.00	41,876,572.88	0.00	41,876,572.88	0.00
8-1-01-04-005	ACCESORIOS	0.00	0.00	516,321.36	0.00	516,321.36	0.00
8-1-01-05	PRODUCTOS DE TIPO CORRIENTE	0.00	0.00	53,440,739.72	0.00	53,440,739.72	0.00



MUNICIPIO DE MANZANILLO, COL.
Sistema Integral de Contabilidad Gubernamental
ANALISIS DE SALDOS CONTABLES
DEL 1 DE ENERO AL 31 DE MAYO DE 2024

Clave	Descripción	Saldo Anterior		Movimientos		Saldo Actual	
		Debe	Haber	Debe	Haber	Debe	Haber
8-1-01-05-001	PRODUCTOS DE TIPO CORRIENTE	0.00	0.00	53,447,272.74	0.00	53,447,272.74	0.00
8-1-01-05-003	ACCESORIOS DE PRODUCTOS	0.00	0.00	-6,533.02	0.00	0.00	6,533.02
8-1-01-06	APROVECHAMIENTOS DE TIPO CORRIENTE	0.00	0.00	33,065,161.18	0.00	33,065,161.18	0.00
8-1-01-06-001	APROVECHAMIENTOS DE TIPO CORRIENTE	0.00	0.00	33,065,161.18	0.00	33,065,161.18	0.00
8-1-01-08	PARTICIPACIONES Y APORTACIONES.	0.00	0.00	942,817,128.24	0.00	942,817,128.24	0.00
8-1-01-08-001	PARTICIPACIONES	0.00	0.00	638,556,023.00	0.00	638,556,023.00	0.00
8-1-01-08-002	APORTACIONES	0.00	0.00	265,467,739.00	0.00	265,467,739.00	0.00
8-1-01-08-003	CONVENIOS	0.00	0.00	8,952,315.29	0.00	8,952,315.29	0.00
8-1-01-08-004	INCENTIVOS DE LA COLABORACION FISCAL	0.00	0.00	29,841,050.95	0.00	29,841,050.95	0.00
8-1-02	LEY DE INGRESOS POR EJECUTAR	0.00	0.00	843,915,932.74	1,578,956,881.91	0.00	735,040,949.17
8-1-02-01	IMPUESTOS	0.00	0.00	296,589,148.68	391,707,619.56	0.00	95,118,470.88
8-1-02-01-001	IMPUESTO SOBRE LOS INGRESOS	0.00	0.00	105,268.60	742,763.35	0.00	637,494.75
8-1-02-01-002	IMPUESTOS SOBRE EL PATRIMONIO	0.00	0.00	263,233,568.90	317,979,272.32	0.00	54,745,703.42
8-1-02-01-003	IMPUESTO SOBRE LA PRODUCCIÓN, EL CONSUMO Y TRANSACCIONES	0.00	0.00	28,642,446.41	64,002,786.28	0.00	35,360,339.87
8-1-02-01-007	ACCESORIOS	0.00	0.00	4,607,864.77	8,982,797.61	0.00	4,374,932.84
8-1-02-04	DERECHOS	0.00	0.00	85,250,405.24	157,857,046.00	0.00	72,606,640.76
8-1-02-04-001	DERECHOS POR EL USO, GOCE, APROVECHAMIENTO O EXPLOTACIÓN DE BIENES DE DOMINIO PÚBLICO	0.00	0.00	1,171,471.08	2,440,977.93	0.00	1,269,506.85
8-1-02-04-003	DERECHOS POR PRESTACIÓN DE SERVICIOS	0.00	0.00	61,881,538.69	113,023,173.83	0.00	51,141,635.14
8-1-02-04-004	OTROS DERECHOS	0.00	0.00	21,887,084.08	41,876,572.88	0.00	19,989,488.80
8-1-02-04-005	ACCESORIOS	0.00	0.00	310,311.39	516,321.36	0.00	206,009.97
8-1-02-05	PRODUCTOS DE TIPO CORRIENTE	0.00	0.00	25,232,427.75	53,440,739.72	0.00	28,208,311.97
8-1-02-05-001	PRODUCTOS DE TIPO CORRIENTE	0.00	0.00	25,232,090.30	53,447,272.74	0.00	28,215,182.44
8-1-02-05-003	ACCESORIOS DE PRODUCTOS	0.00	0.00	337.45	-6,533.02	6,870.47	0.00
8-1-02-06	APROVECHAMIENTOS DE TIPO CORRIENTE	0.00	0.00	13,193,454.32	33,134,348.39	0.00	19,940,894.07
8-1-02-06-001	APROVECHAMIENTOS DE TIPO CORRIENTE	0.00	0.00	13,193,454.32	33,134,348.39	0.00	19,940,894.07
8-1-02-08	PARTICIPACIONES Y APORTACIONES.	0.00	0.00	423,650,496.75	942,817,128.24	0.00	519,166,631.49
8-1-02-08-001	PARTICIPACIONES	0.00	0.00	305,178,420.55	638,556,023.00	0.00	333,377,602.45



MUNICIPIO DE MANZANILLO, COL.
Sistema Integral de Contabilidad Gubernamental
ANALISIS DE SALDOS CONTABLES
DEL 1 DE ENERO AL 31 DE MAYO DE 2024

Clave	Descripción	Saldo Anterior		Movimientos		Saldo Actual	
		Debe	Haber	Debe	Haber	Debe	Haber
8-1-02-08-002	APORTACIONES	0.00	0.00	100,076,537.00	265,467,739.00	0.00	165,391,202.00
8-1-02-08-003	CONVENIOS	0.00	0.00	2,175,027.00	8,952,315.29	0.00	6,777,288.29
8-1-02-08-004	INCENTIVOS DE LA COLABORACION FISCAL	0.00	0.00	16,220,512.20	29,841,050.95	0.00	13,620,538.75
8-1-05	LEY DE INGRESOS RECAUDADA	0.00	0.00	17,445,858.44	843,915,932.74	0.00	826,470,074.30
8-1-05-01	IMPUESTOS	0.00	0.00	0.00	296,589,148.68	0.00	296,589,148.68
8-1-05-01-001	IMPUESTO SOBRE LOS INGRESOS	0.00	0.00	0.00	105,268.60	0.00	105,268.60
8-1-05-01-002	IMPUESTOS SOBRE EL PATRIMONIO	0.00	0.00	0.00	263,233,568.90	0.00	263,233,568.90
8-1-05-01-003	IMPUESTO SOBRE LA PRODUCCIÓN, EL CONSUMO Y TRANSACCIONES	0.00	0.00	0.00	28,642,446.41	0.00	28,642,446.41
8-1-05-01-007	ACCESORIOS	0.00	0.00	0.00	4,607,864.77	0.00	4,607,864.77
8-1-05-04	DERECHOS	0.00	0.00	17,376,671.23	85,250,405.24	0.00	67,873,734.01
8-1-05-04-001	DERECHOS POR EL USO, GOCE, APROVECHAMIENTO O EXPLOTACIÓN DE BIENES DE DOMINIO PÚBLICO	0.00	0.00	0.00	1,171,471.08	0.00	1,171,471.08
8-1-05-04-003	DERECHOS POR PRESTACIÓN DE SERVICIOS	0.00	0.00	17,376,671.23	61,881,538.69	0.00	44,504,867.46
8-1-05-04-004	OTROS DERECHOS	0.00	0.00	0.00	21,887,084.08	0.00	21,887,084.08
8-1-05-04-005	ACCESORIOS	0.00	0.00	0.00	310,311.39	0.00	310,311.39
8-1-05-05	PRODUCTOS DE TIPO CORRIENTE	0.00	0.00	0.00	25,232,427.75	0.00	25,232,427.75
8-1-05-05-001	PRODUCTOS DE TIPO CORRIENTE	0.00	0.00	0.00	25,232,090.30	0.00	25,232,090.30
8-1-05-05-003	ACCESORIOS DE PRODUCTOS	0.00	0.00	0.00	337.45	0.00	337.45
8-1-05-06	APROVECHAMIENTOS DE TIPO CORRIENTE	0.00	0.00	69,187.21	13,193,454.32	0.00	13,124,267.11
8-1-05-06-001	APROVECHAMIENTOS DE TIPO CORRIENTE	0.00	0.00	69,187.21	13,193,454.32	0.00	13,124,267.11
8-1-05-08	PARTICIPACIONES Y APORTACIONES.	0.00	0.00	0.00	423,650,496.75	0.00	423,650,496.75
8-1-05-08-001	PARTICIPACIONES	0.00	0.00	0.00	305,178,420.55	0.00	305,178,420.55
8-1-05-08-002	APORTACIONES	0.00	0.00	0.00	100,076,537.00	0.00	100,076,537.00
8-1-05-08-003	CONVENIOS	0.00	0.00	0.00	2,175,027.00	0.00	2,175,027.00
8-1-05-08-004	INCENTIVOS DE LA COLABORACION FISCAL	0.00	0.00	0.00	16,220,512.20	0.00	16,220,512.20
8-2-01	PRESUPUESTO DE EGRESOS APROBADO	0.00	0.00	0.00	1,561,511,023.47	0.00	1,561,511,023.47
8-2-01-01	SERVICIOS PERSONALES	0.00	0.00	0.00	776,620,000.00	0.00	776,620,000.00
8-2-01-01-001	REMUNERACIONES AL PERSONAL DE CARACTER PERMANENTE	0.00	0.00	0.00	417,498,045.38	0.00	417,498,045.38



MUNICIPIO DE MANZANILLO, COL.
Sistema Integral de Contabilidad Gubernamental
ANALISIS DE SALDOS CONTABLES
DEL 1 DE ENERO AL 31 DE MAYO DE 2024

Clave	Descripción	Saldo Anterior		Movimientos		Saldo Actual	
		Debe	Haber	Debe	Haber	Debe	Haber
8-2-01-01-002	REMUNERACIONES AL PERSONAL DE CARÁCTER TRANSITORIO	0.00	0.00	0.00	5,937,626.40	0.00	5,937,626.40
8-2-01-01-003	REMUNERACIONES ADICIONALES Y ESPECIALES	0.00	0.00	0.00	87,594,960.27	0.00	87,594,960.27
8-2-01-01-004	SEGURIDAD SOCIAL	0.00	0.00	0.00	57,157,017.33	0.00	57,157,017.33
8-2-01-01-005	OTRAS PRESTACIONES SOCIALES Y ECONOMICAS	0.00	0.00	0.00	201,997,848.60	0.00	201,997,848.60
8-2-01-01-006	PREVISIONES	0.00	0.00	0.00	6,434,502.02	0.00	6,434,502.02
8-2-01-02	MATERIALES Y SUMINISTROS	0.00	0.00	0.00	120,431,411.91	0.00	120,431,411.91
8-2-01-02-001	MATERIALES DE ADMINISTRACION, EMISION DE DOCUMENTOS Y ARTICULOS OFICIALES	0.00	0.00	0.00	6,367,871.25	0.00	6,367,871.25
8-2-01-02-002	ALIMENTOS Y UTENSILIOS	0.00	0.00	0.00	1,210,497.52	0.00	1,210,497.52
8-2-01-02-004	MATERIALES Y ARTICULOS DE CONSTRUCCION Y DE REPARACION	0.00	0.00	0.00	13,269,693.69	0.00	13,269,693.69
8-2-01-02-005	PRODUCTOS QUIMICOS, FARMACEUTICOS Y DE LABORATORIO	0.00	0.00	0.00	8,729,504.80	0.00	8,729,504.80
8-2-01-02-006	COMBUSTIBLES, LUBRICANTES Y ADITIVOS	0.00	0.00	0.00	39,277,859.56	0.00	39,277,859.56
8-2-01-02-007	VESTUARIO, BLANCOS, PRENDAS DE PROTECCION Y ARTICULOS DEPORTIVOS	0.00	0.00	0.00	18,660,492.33	0.00	18,660,492.33
8-2-01-02-009	HERRAMIENTAS, REFACCIONES Y ACCESORIOS MENORES	0.00	0.00	0.00	32,915,492.76	0.00	32,915,492.76
8-2-01-03	SERVICIOS GENERALES	0.00	0.00	0.00	162,197,720.89	0.00	162,197,720.89
8-2-01-03-001	SERVICIOS BÁSICOS	0.00	0.00	0.00	42,486,220.00	0.00	42,486,220.00
8-2-01-03-002	SERVICIOS DE ARRENDAMIENTO	0.00	0.00	0.00	5,183,442.04	0.00	5,183,442.04
8-2-01-03-003	SERVICIOS PROFESIONALES, CIENTIFICOS, TECNICOS Y OTROS SERVICIOS	0.00	0.00	0.00	29,061,328.48	0.00	29,061,328.48
8-2-01-03-004	SERVICIOS FINANCIEROS, BANCARIOS Y COMERCIALES	0.00	0.00	0.00	11,980,000.00	0.00	11,980,000.00
8-2-01-03-005	SERVICIOS DE INSTALACION, REPARACION, MANTENIMIENTO Y CONSERVACION	0.00	0.00	0.00	12,200,102.10	0.00	12,200,102.10
8-2-01-03-006	SERVICIOS DE COMUNICACION SOCIAL Y PUBLICIDAD	0.00	0.00	0.00	5,928,513.00	0.00	5,928,513.00
8-2-01-03-007	SERVICIOS DE TRASLADO Y VIATICOS	0.00	0.00	0.00	4,516,014.86	0.00	4,516,014.86



MUNICIPIO DE MANZANILLO, COL.
Sistema Integral de Contabilidad Gubernamental
ANALISIS DE SALDOS CONTABLES
DEL 1 DE ENERO AL 31 DE MAYO DE 2024

Clave	Descripción	Saldo Anterior		Movimientos		Saldo Actual	
		Debe	Haber	Debe	Haber	Debe	Haber
8-2-01-03-008	SERVICIOS OFICIALES	0.00	0.00	0.00	33,182,515.74	0.00	33,182,515.74
8-2-01-03-009	OTROS SERVICIOS GENERALES	0.00	0.00	0.00	17,659,584.67	0.00	17,659,584.67
8-2-01-04	TRANSFERENCIAS, ASIGNACIONES, SUBSIDIOS Y OTRAS AYUDAS	0.00	0.00	0.00	186,319,065.54	0.00	186,319,065.54
8-2-01-04-003	SUBSIDIOS Y SUBVENCIONES	0.00	0.00	0.00	29,346,797.47	0.00	29,346,797.47
8-2-01-04-004	AYUDAS SOCIALES	0.00	0.00	0.00	56,605,000.00	0.00	56,605,000.00
8-2-01-04-005	PENSIONES Y JUBILACIONES	0.00	0.00	0.00	100,367,268.07	0.00	100,367,268.07
8-2-01-05	BIENES MUEBLES, INMUEBLES E INTANGIBLES	0.00	0.00	0.00	97,793,006.70	0.00	97,793,006.70
8-2-01-05-001	MOBILIARIO Y EQUIPO DE ADMINISTRACION	0.00	0.00	0.00	6,987,310.04	0.00	6,987,310.04
8-2-01-05-002	MOBILIARIO Y EQUIPO EDUCACIONAL Y RECREATIVO	0.00	0.00	0.00	1,800,003.72	0.00	1,800,003.72
8-2-01-05-003	EQUIPO E INSTRUMENTAL MEDICO Y DE LABORATORIO	0.00	0.00	0.00	1,761,857.84	0.00	1,761,857.84
8-2-01-05-004	VEHICULOS Y EQUIPO DE TRANSPORTE	0.00	0.00	0.00	36,686,718.06	0.00	36,686,718.06
8-2-01-05-006	MAQUINARIA, OTROS EQUIPOS Y HERRAMIENTAS	0.00	0.00	0.00	30,342,129.04	0.00	30,342,129.04
8-2-01-05-007	ACTIVOS BIOLOGICOS	0.00	0.00	0.00	309,000.00	0.00	309,000.00
8-2-01-05-008	BIENES INMUEBLES	0.00	0.00	0.00	19,599,988.00	0.00	19,599,988.00
8-2-01-05-009	ACTIVOS INTANGIBLES	0.00	0.00	0.00	306,000.00	0.00	306,000.00
8-2-01-06	INVERSION PUBLICA	0.00	0.00	0.00	116,468,456.94	0.00	116,468,456.94
8-2-01-06-001	OBRA PUBLICA EN BIENES DE DOMINIO PUBLICO	0.00	0.00	0.00	116,468,456.94	0.00	116,468,456.94
8-2-01-07	INVERSIONES FINANCIERAS Y OTRAS PROVISIONES	0.00	0.00	0.00	3,000,000.00	0.00	3,000,000.00
8-2-01-07-009	PROVISIONES PARA CONTINGENCIAS Y OTRAS EROGACIONES ESPECIALES	0.00	0.00	0.00	3,000,000.00	0.00	3,000,000.00
8-2-01-08	PARTICIPACIONES Y APORTACIONES	0.00	0.00	0.00	8,952,315.29	0.00	8,952,315.29
8-2-01-08-005	CONVENIOS	0.00	0.00	0.00	8,952,315.29	0.00	8,952,315.29
8-2-01-09	DEUDA PUBLICA	0.00	0.00	0.00	89,729,046.20	0.00	89,729,046.20
8-2-01-09-001	AMORTIZACION DE LA DEUDA PUBLICA	0.00	0.00	0.00	73,727,609.98	0.00	73,727,609.98
8-2-01-09-002	INTERESES DE LA DEUDA PUBLICA	0.00	0.00	0.00	5,416,887.82	0.00	5,416,887.82
8-2-01-09-009	ADEUDOS DE EJERCICIOS FISCALES	0.00	0.00	0.00	10,584,548.40	0.00	10,584,548.40



MUNICIPIO DE MANZANILLO, COL.
Sistema Integral de Contabilidad Gubernamental
ANALISIS DE SALDOS CONTABLES
DEL 1 DE ENERO AL 31 DE MAYO DE 2024

Clave	Descripción	Saldo Anterior		Movimientos		Saldo Actual	
		Debe	Haber	Debe	Haber	Debe	Haber
	ANTERIORES (ADEFAS)						
8-2-02	PRESUPUESTO DE EGRESOS POR EJERCER	0.00	0.00	2,456,816,308.78	1,464,564,944.18	992,251,364.60	0.00
8-2-02-01	SERVICIOS PERSONALES	0.00	0.00	906,616,639.28	428,187,293.85	478,429,345.43	0.00
8-2-02-01-001	REMUNERACIONES AL PERSONAL DE CARACTER PERMANENTE	0.00	0.00	492,591,558.34	259,603,243.10	232,988,315.24	0.00
8-2-02-01-002	REMUNERACIONES AL PERSONAL DE CARÁCTER TRANSITORIO	0.00	0.00	7,014,495.34	2,547,061.85	4,467,433.49	0.00
8-2-02-01-003	REMUNERACIONES ADICIONALES Y ESPECIALES	0.00	0.00	101,703,306.41	32,194,591.87	69,508,714.54	0.00
8-2-02-01-004	SEGURIDAD SOCIAL	0.00	0.00	62,957,439.01	30,880,369.66	32,077,069.35	0.00
8-2-02-01-005	OTRAS PRESTACIONES SOCIALES Y ECONOMICAS	0.00	0.00	235,915,338.16	102,962,027.37	132,953,310.79	0.00
8-2-02-01-006	PREVISIONES	0.00	0.00	6,434,502.02	0.00	6,434,502.02	0.00
8-2-02-02	MATERIALES Y SUMINISTROS	0.00	0.00	159,351,311.62	92,565,862.96	66,785,448.66	0.00
8-2-02-02-001	MATERIALES DE ADMINISTRACION, EMISION DE DOCUMENTOS Y ARTICULOS OFICIALES	0.00	0.00	7,195,193.62	3,098,620.60	4,096,573.02	0.00
8-2-02-02-002	ALIMENTOS Y UTENSILIOS	0.00	0.00	1,475,803.10	848,156.47	627,646.63	0.00
8-2-02-02-004	MATERIALES Y ARTICULOS DE CONSTRUCCION Y DE REPARACION	0.00	0.00	16,350,248.11	7,748,582.96	8,601,665.15	0.00
8-2-02-02-005	PRODUCTOS QUIMICOS, FARMACEUTICOS Y DE LABORATORIO	0.00	0.00	17,375,207.85	16,088,993.77	1,286,214.08	0.00
8-2-02-02-006	COMBUSTIBLES, LUBRICANTES Y ADITIVOS	0.00	0.00	40,642,868.59	16,271,148.95	24,371,719.64	0.00
8-2-02-02-007	VESTUARIO, BLANCOS, PRENDAS DE PROTECCION Y ARTICULOS DEPORTIVOS	0.00	0.00	40,372,779.20	35,899,680.30	4,473,098.90	0.00
8-2-02-02-009	HERRAMIENTAS, REFACCIONES Y ACCESORIOS MENORES	0.00	0.00	35,939,211.15	12,610,679.91	23,328,531.24	0.00
8-2-02-03	SERVICIOS GENERALES	0.00	0.00	216,789,232.52	118,279,359.39	98,509,873.13	0.00
8-2-02-03-001	SERVICIOS BÁSICOS	0.00	0.00	45,606,289.09	16,272,640.82	29,333,648.27	0.00
8-2-02-03-002	SERVICIOS DE ARRENDAMIENTO	0.00	0.00	5,899,393.89	1,924,278.68	3,975,115.21	0.00
8-2-02-03-003	SERVICIOS PROFESIONALES, CIENTIFICOS, TECNICOS Y OTROS SERVICIOS	0.00	0.00	37,199,489.81	11,465,239.04	25,734,250.77	0.00
8-2-02-03-004	SERVICIOS FINANCIEROS, BANCARIOS Y COMERCIALES	0.00	0.00	19,955,682.09	16,362,629.68	3,593,052.41	0.00
8-2-02-03-005	SERVICIOS DE INSTALACION,	0.00	0.00	18,397,613.75	9,648,974.60	8,748,639.15	0.00



MUNICIPIO DE MANZANILLO, COL.
Sistema Integral de Contabilidad Gubernamental
ANALISIS DE SALDOS CONTABLES
DEL 1 DE ENERO AL 31 DE MAYO DE 2024

Clave	Descripción	Saldo Anterior		Movimientos		Saldo Actual	
		Debe	Haber	Debe	Haber	Debe	Haber
	REPARACION, MANTENIMIENTO Y CONSERVACION						
8-2-02-03-006	SERVICIOS DE COMUNICACION SOCIAL Y PUBLICIDAD	0.00	0.00	5,961,013.00	2,128,451.56	3,832,561.44	0.00
8-2-02-03-007	SERVICIOS DE TRASLADO Y VIATICOS	0.00	0.00	4,913,654.47	1,103,579.40	3,810,075.07	0.00
8-2-02-03-008	SERVICIOS OFICIALES	0.00	0.00	60,225,268.83	54,575,302.03	5,649,966.80	0.00
8-2-02-03-009	OTROS SERVICIOS GENERALES	0.00	0.00	18,630,827.59	4,798,263.58	13,832,564.01	0.00
8-2-02-04	TRANSFERENCIAS, ASIGNACIONES, SUBSIDIOS Y OTRAS AYUDAS	0.00	0.00	331,510,661.10	230,741,581.61	100,769,079.49	0.00
8-2-02-04-003	SUBSIDIOS Y SUBVENCIONES	0.00	0.00	32,400,587.69	16,275,765.22	16,124,822.47	0.00
8-2-02-04-004	AYUDAS SOCIALES	0.00	0.00	78,335,830.83	40,114,405.85	38,221,424.98	0.00
8-2-02-04-005	PENSIONES Y JUBILACIONES	0.00	0.00	195,278,769.67	148,855,937.63	46,422,832.04	0.00
8-2-02-05	BIENES MUEBLES, INMUEBLES E INTANGIBLES	0.00	0.00	229,999,316.95	199,189,132.89	30,810,184.06	0.00
8-2-02-05-001	MOBILIARIO Y EQUIPO DE ADMINISTRACION	0.00	0.00	7,678,921.51	1,842,742.50	5,836,179.01	0.00
8-2-02-05-002	MOBILIARIO Y EQUIPO EDUCACIONAL Y RECREATIVO	0.00	0.00	2,400,003.72	617,412.04	1,782,591.68	0.00
8-2-02-05-003	EQUIPO E INSTRUMENTAL MEDICO Y DE LABORATORIO	0.00	0.00	2,875,538.45	2,684,442.89	191,095.56	0.00
8-2-02-05-004	VEHICULOS Y EQUIPO DE TRANSPORTE	0.00	0.00	96,665,930.53	82,770,072.58	13,895,857.95	0.00
8-2-02-05-006	MAQUINARIA, OTROS EQUIPOS Y HERRAMIENTAS	0.00	0.00	82,808,181.07	74,826,623.21	7,981,557.86	0.00
8-2-02-05-007	ACTIVOS BIOLOGICOS	0.00	0.00	514,745.00	514,490.00	255.00	0.00
8-2-02-05-008	BIENES INMUEBLES	0.00	0.00	36,749,996.67	35,933,349.67	816,647.00	0.00
8-2-02-05-009	ACTIVOS INTANGIBLES	0.00	0.00	306,000.00	0.00	306,000.00	0.00
8-2-02-06	INVERSION PUBLICA	0.00	0.00	468,075,650.09	285,746,478.09	182,329,172.00	0.00
8-2-02-06-001	OBRA PUBLICA EN BIENES DE DOMINIO PUBLICO	0.00	0.00	462,775,650.09	282,623,897.57	180,151,752.52	0.00
8-2-02-06-002	OBRA PUBLICA EN BIENES PROPIOS	0.00	0.00	5,300,000.00	3,122,580.52	2,177,419.48	0.00
8-2-02-07	INVERSIONES FINANCIERAS Y OTRAS PROVISIONES	0.00	0.00	3,000,000.00	0.00	3,000,000.00	0.00
8-2-02-07-009	PROVISIONES PARA CONTINGENCIAS Y OTRAS EROGACIONES ESPECIALES	0.00	0.00	3,000,000.00	0.00	3,000,000.00	0.00
8-2-02-08	PARTICIPACIONES Y APORTACIONES	0.00	0.00	8,952,315.29	2,617,702.00	6,334,613.29	0.00



MUNICIPIO DE MANZANILLO, COL.
Sistema Integral de Contabilidad Gubernamental
ANALISIS DE SALDOS CONTABLES
DEL 1 DE ENERO AL 31 DE MAYO DE 2024

Clave	Descripción	Saldo Anterior		Movimientos		Saldo Actual	
		Debe	Haber	Debe	Haber	Debe	Haber
8-2-02-08-005	CONVENIOS	0.00	0.00	8,952,315.29	2,617,702.00	6,334,613.29	0.00
8-2-02-09	DEUDA PUBLICA	0.00	0.00	132,521,181.93	107,237,533.39	25,283,648.54	0.00
8-2-02-09-001	AMORTIZACION DE LA DEUDA PUBLICA	0.00	0.00	109,275,198.86	94,398,851.17	14,876,347.69	0.00
8-2-02-09-002	INTERESES DE LA DEUDA PUBLICA	0.00	0.00	7,832,213.21	4,900,270.92	2,931,942.29	0.00
8-2-02-09-009	ADEUDOS DE EJERCICIOS FISCALES ANTERIORES (ADEFAS)	0.00	0.00	15,413,769.86	7,938,411.30	7,475,358.56	0.00
8-2-03	MODIFICACIONES AL PRESUPUESTO DE EGRESOS APROBADO	0.00	0.00	594,616,499.98	806,639,146.12	0.00	212,022,646.14
8-2-03-01	SERVICIOS PERSONALES	0.00	0.00	98,070,260.79	101,964,524.89	0.00	3,894,264.10
8-2-03-01-001	REMUNERACIONES AL PERSONAL DE CARACTER PERMANENTE	0.00	0.00	59,135,368.26	49,854,024.68	9,281,343.58	0.00
8-2-03-01-002	REMUNERACIONES AL PERSONAL DE CARÁCTER TRANSITORIO	0.00	0.00	322,255.52	949,167.79	0.00	626,912.27
8-2-03-01-003	REMUNERACIONES ADICIONALES Y ESPECIALES	0.00	0.00	5,943,086.47	11,507,350.32	0.00	5,564,263.85
8-2-03-01-004	SEGURIDAD SOCIAL	0.00	0.00	4,358,763.05	5,185,240.27	0.00	826,477.22
8-2-03-01-005	OTRAS PRESTACIONES SOCIALES Y ECONOMICAS	0.00	0.00	28,310,787.49	34,468,741.83	0.00	6,157,954.34
8-2-03-02	MATERIALES Y SUMINISTROS	0.00	0.00	28,299,156.30	28,566,914.30	0.00	267,758.00
8-2-03-02-001	MATERIALES DE ADMINISTRACION, EMISION DE DOCUMENTOS Y ARTICULOS OFICIALES	0.00	0.00	1,159,629.77	809,629.77	350,000.00	0.00
8-2-03-02-004	MATERIALES Y ARTICULOS DE CONSTRUCCION Y DE REPARACION	0.00	0.00	2,676,291.98	2,756,291.98	0.00	80,000.00
8-2-03-02-006	COMBUSTIBLES, LUBRICANTES Y ADITIVOS	0.00	0.00	773,789.04	703,789.04	70,000.00	0.00
8-2-03-02-007	VESTUARIO, BLANCOS, PRENDAS DE PROTECCION Y ARTICULOS DEPORTIVOS	0.00	0.00	12,557,643.19	13,265,401.19	0.00	707,758.00
8-2-03-02-009	HERRAMIENTAS, REFACCIONES Y ACCESORIOS MENORES	0.00	0.00	2,240,603.70	2,140,603.70	100,000.00	0.00
8-2-03-03	SERVICIOS GENERALES	0.00	0.00	43,252,902.06	52,484,932.90	0.00	9,232,030.84
8-2-03-03-002	SERVICIOS DE ARRENDAMIENTO	0.00	0.00	522,868.65	650,868.65	0.00	128,000.00
8-2-03-03-003	SERVICIOS PROFESIONALES, CIENTIFICOS, TECNICOS Y OTROS SERVICIOS	0.00	0.00	3,675,099.33	8,072,099.33	0.00	4,397,000.00
8-2-03-03-004	SERVICIOS FINANCIEROS, BANCARIOS Y COMERCIALES	0.00	0.00	7,213,815.35	7,913,815.35	0.00	700,000.00
8-2-03-03-005	SERVICIOS DE INSTALACION,	0.00	0.00	2,572,074.60	4,661,105.44	0.00	2,089,030.84



MUNICIPIO DE MANZANILLO, COL.
Sistema Integral de Contabilidad Gubernamental
ANALISIS DE SALDOS CONTABLES
DEL 1 DE ENERO AL 31 DE MAYO DE 2024

Clave	Descripción	Saldo Anterior		Movimientos		Saldo Actual	
		Debe	Haber	Debe	Haber	Debe	Haber
	REPARACION, MANTENIMIENTO Y CONSERVACION						
8-2-03-03-006	SERVICIOS DE COMUNICACION SOCIAL Y PUBLICIDAD	0.00	0.00	332,500.00	32,500.00	300,000.00	0.00
8-2-03-03-007	SERVICIOS DE TRASLADO Y VIATICOS	0.00	0.00	477,147.76	377,147.76	100,000.00	0.00
8-2-03-03-008	SERVICIOS OFICIALES	0.00	0.00	24,492,707.55	26,810,707.55	0.00	2,318,000.00
8-2-03-04	TRANSFERENCIAS, ASIGNACIONES, SUBSIDIOS Y OTRAS AYUDAS	0.00	0.00	112,384,898.70	133,556,188.33	0.00	21,171,289.63
8-2-03-04-001	TRANSFERENCIAS INTERNAS Y ASIGNACIONES AL SECTOR PÚBLICO	0.00	0.00	0.00	25,495,472.91	0.00	25,495,472.91
8-2-03-04-004	AYUDAS SOCIALES	0.00	0.00	15,022,969.50	15,868,429.50	0.00	845,460.00
8-2-03-04-005	PENSIONES Y JUBILACIONES	0.00	0.00	94,308,138.98	89,138,495.70	5,169,643.28	0.00
8-2-03-05	BIENES MUEBLES, INMUEBLES E INTANGIBLES	0.00	0.00	78,830,004.39	95,667,256.89	0.00	16,837,252.50
8-2-03-05-001	MOBILIARIO Y EQUIPO DE ADMINISTRACION	0.00	0.00	1,175,555.16	675,555.16	500,000.00	0.00
8-2-03-05-004	VEHICULOS Y EQUIPO DE TRANSPORTE	0.00	0.00	36,699,212.47	53,022,412.47	0.00	16,323,200.00
8-2-03-05-006	MAQUINARIA, OTROS EQUIPOS Y HERRAMIENTAS	0.00	0.00	21,920,201.45	22,934,253.95	0.00	1,014,052.50
8-2-03-06	INVERSION PUBLICA	0.00	0.00	187,877,952.24	351,607,193.15	0.00	163,729,240.91
8-2-03-06-001	OBRA PUBLICA EN BIENES DE DOMINIO PUBLICO	0.00	0.00	187,877,952.24	346,307,193.15	0.00	158,429,240.91
8-2-03-06-002	OBRA PUBLICA EN BIENES PROPIOS	0.00	0.00	0.00	5,300,000.00	0.00	5,300,000.00
8-2-03-09	DEUDA PUBLICA	0.00	0.00	45,901,325.50	42,792,135.66	3,109,189.84	0.00
8-2-03-09-009	ADEUDOS DE EJERCICIOS FISCALES ANTERIORES (ADEFAS)	0.00	0.00	7,938,411.30	4,829,221.46	3,109,189.84	0.00
8-2-04	PRESUPUESTO DE EGRESOS COMPROMETIDO	0.00	0.00	951,584,659.44	885,103,392.09	66,481,267.35	0.00
8-2-04-02	MATERIALES Y SUMINISTROS	0.00	0.00	72,561,910.39	72,269,042.73	292,867.66	0.00
8-2-04-02-004	MATERIALES Y ARTICULOS DE CONSTRUCCION Y DE REPARACION	0.00	0.00	5,130,468.27	5,097,018.78	33,449.49	0.00
8-2-04-02-005	PRODUCTOS QUIMICOS, FARMACEUTICOS Y DE LABORATORIO	0.00	0.00	7,463,100.73	7,429,245.45	33,855.28	0.00
8-2-04-02-006	COMBUSTIBLES, LUBRICANTES Y ADITIVOS	0.00	0.00	15,577,921.91	15,575,021.91	2,900.00	0.00
8-2-04-02-007	VESTUARIO, BLANCOS, PRENDAS DE	0.00	0.00	31,232,338.55	31,041,425.75	190,912.80	0.00



MUNICIPIO DE MANZANILLO, COL.
Sistema Integral de Contabilidad Gubernamental
ANALISIS DE SALDOS CONTABLES
DEL 1 DE ENERO AL 31 DE MAYO DE 2024

Clave	Descripción	Saldo Anterior		Movimientos		Saldo Actual	
		Debe	Haber	Debe	Haber	Debe	Haber
	PROTECCION Y ARTICULOS DEPORTIVOS						
8-2-04-02-009	HERRAMIENTAS, REFACCIONES Y ACCESORIOS MENORES	0.00	0.00	10,632,930.61	10,601,180.52	31,750.09	0.00
8-2-04-03	SERVICIOS GENERALES	0.00	0.00	76,363,493.79	75,730,983.66	632,510.13	0.00
8-2-04-03-002	SERVICIOS DE ARRENDAMIENTO	0.00	0.00	1,466,493.23	1,427,939.47	38,553.76	0.00
8-2-04-03-003	SERVICIOS PROFESIONALES, CIENTIFICOS, TECNICOS Y OTROS SERVICIOS	0.00	0.00	7,856,201.71	7,608,641.71	247,560.00	0.00
8-2-04-03-005	SERVICIOS DE INSTALACION, REPARACION, MANTENIMIENTO Y CONSERVACION	0.00	0.00	7,989,750.45	7,643,354.08	346,396.37	0.00
8-2-04-04	TRANSFERENCIAS, ASIGNACIONES, SUBSIDIOS Y OTRAS AYUDAS	0.00	0.00	117,031,549.84	116,778,669.84	252,880.00	0.00
8-2-04-04-004	AYUDAS SOCIALES	0.00	0.00	30,953,837.68	30,700,957.68	252,880.00	0.00
8-2-04-05	BIENES MUEBLES, INMUEBLES E INTANGIBLES	0.00	0.00	152,695,581.86	152,533,979.94	161,601.92	0.00
8-2-04-05-001	MOBILIARIO Y EQUIPO DE ADMINISTRACION	0.00	0.00	683,243.65	628,374.72	54,868.93	0.00
8-2-04-05-004	VEHICULOS Y EQUIPO DE TRANSPORTE	0.00	0.00	48,825,060.11	48,731,747.11	93,313.00	0.00
8-2-04-05-006	MAQUINARIA, OTROS EQUIPOS Y HERRAMIENTAS	0.00	0.00	82,438,219.84	82,424,799.85	13,419.99	0.00
8-2-04-06	INVERSION PUBLICA	0.00	0.00	97,868,525.85	32,727,118.21	65,141,407.64	0.00
8-2-04-06-001	OBRA PUBLICA EN BIENES DE DOMINIO PUBLICO	0.00	0.00	94,745,945.33	31,790,344.05	62,955,601.28	0.00
8-2-04-06-002	OBRA PUBLICA EN BIENES PROPIOS	0.00	0.00	3,122,580.52	936,774.16	2,185,806.36	0.00
8-2-05	PRESUPUESTO DE EGRESOS DEVENGADO	0.00	0.00	835,044,555.41	818,611,905.67	16,432,649.74	0.00
8-2-05-01	SERVICIOS PERSONALES	0.00	0.00	368,439,750.97	367,663,905.13	775,845.84	0.00
8-2-05-01-001	REMUNERACIONES AL PERSONAL DE CARACTER PERMANENTE	0.00	0.00	225,707,363.12	225,692,879.75	14,483.37	0.00
8-2-05-01-003	REMUNERACIONES ADICIONALES Y ESPECIALES	0.00	0.00	28,852,501.22	28,134,546.66	717,954.56	0.00
8-2-05-01-005	OTRAS PRESTACIONES SOCIALES Y ECONOMICAS	0.00	0.00	84,390,591.13	84,347,183.22	43,407.91	0.00
8-2-05-02	MATERIALES Y SUMINISTROS	0.00	0.00	63,667,808.98	50,073,157.10	13,594,651.88	0.00
8-2-05-02-001	MATERIALES DE ADMINISTRACION, EMISION DE DOCUMENTOS Y	0.00	0.00	1,986,092.31	1,961,959.26	24,133.05	0.00



MUNICIPIO DE MANZANILLO, COL.
Sistema Integral de Contabilidad Gubernamental
ANALISIS DE SALDOS CONTABLES
DEL 1 DE ENERO AL 31 DE MAYO DE 2024

Clave	Descripción	Saldo Anterior		Movimientos		Saldo Actual	
		Debe	Haber	Debe	Haber	Debe	Haber
8-2-05-02-004	ARTICULOS OFICIALES MATERIALES Y ARTICULOS DE CONSTRUCCION Y DE REPARACION	0.00	0.00	4,783,169.56	4,638,801.63	144,367.93	0.00
8-2-05-02-006	COMBUSTIBLES, LUBRICANTES Y ADITIVOS	0.00	0.00	14,993,783.92	14,228,206.76	765,577.16	0.00
8-2-05-02-007	VESTUARIO, BLANCOS, PRENDAS DE PROTECCION Y ARTICULOS DEPORTIVOS	0.00	0.00	23,003,295.08	10,714,498.89	12,288,796.19	0.00
8-2-05-02-009	HERRAMIENTAS, REFACCIONES Y ACCESORIOS MENORES	0.00	0.00	10,909,181.78	10,537,404.23	371,777.55	0.00
8-2-05-03	SERVICIOS GENERALES	0.00	0.00	74,969,630.69	73,989,961.02	979,669.67	0.00
8-2-05-03-003	SERVICIOS PROFESIONALES, CIENTIFICOS, TECNICOS Y OTROS SERVICIOS	0.00	0.00	8,345,299.71	8,047,746.41	297,553.30	0.00
8-2-05-03-005	SERVICIOS DE INSTALACION, REPARACION, MANTENIMIENTO Y CONSERVACION	0.00	0.00	6,128,415.03	5,520,920.27	607,494.76	0.00
8-2-05-03-006	SERVICIOS DE COMUNICACION SOCIAL Y PUBLICIDAD	0.00	0.00	1,795,951.56	1,739,889.95	56,061.61	0.00
8-2-05-03-008	SERVICIOS OFICIALES	0.00	0.00	30,023,794.40	30,005,234.40	18,560.00	0.00
8-2-05-04	TRANSFERENCIAS, ASIGNACIONES, SUBSIDIOS Y OTRAS AYUDAS	0.00	0.00	115,278,310.02	115,188,307.94	90,002.08	0.00
8-2-05-04-004	AYUDAS SOCIALES	0.00	0.00	25,261,957.68	25,171,955.60	90,002.08	0.00
8-2-05-05	BIENES MUEBLES, INMUEBLES E INTANGIBLES	0.00	0.00	116,008,026.58	115,015,546.31	992,480.27	0.00
8-2-05-05-001	MOBILIARIO Y EQUIPO DE ADMINISTRACION	0.00	0.00	612,318.41	445,032.14	167,286.27	0.00
8-2-05-05-004	VEHICULOS Y EQUIPO DE TRANSPORTE	0.00	0.00	41,774,947.11	40,949,753.11	825,194.00	0.00
8-2-06	PRESUPUESTO DE EGRESOS EJERCIDO	0.00	0.00	784,587,051.46	770,797,876.42	13,789,175.04	0.00
8-2-06-01	SERVICIOS PERSONALES	0.00	0.00	368,292,146.21	365,685,575.29	2,606,570.92	0.00
8-2-06-01-005	OTRAS PRESTACIONES SOCIALES Y ECONOMICAS	0.00	0.00	84,975,424.30	82,368,853.38	2,606,570.92	0.00
8-2-06-02	MATERIALES Y SUMINISTROS	0.00	0.00	46,733,063.25	39,153,020.30	7,580,042.95	0.00
8-2-06-02-002	ALIMENTOS Y UTENSILIOS	0.00	0.00	641,994.07	598,719.20	43,274.87	0.00
8-2-06-02-004	MATERIALES Y ARTICULOS DE CONSTRUCCION Y DE REPARACION	0.00	0.00	4,700,890.66	2,988,103.60	1,712,787.06	0.00
8-2-06-02-005	PRODUCTOS QUIMICOS,	0.00	0.00	7,409,775.44	2,427,183.36	4,982,592.08	0.00



MUNICIPIO DE MANZANILLO, COL.
Sistema Integral de Contabilidad Gubernamental
ANALISIS DE SALDOS CONTABLES
DEL 1 DE ENERO AL 31 DE MAYO DE 2024

Clave	Descripción	Saldo Anterior		Movimientos		Saldo Actual	
		Debe	Haber	Debe	Haber	Debe	Haber
	FARMACEUTICOS Y DE LABORATORIO						
8-2-06-02-007	VESTUARIO, BLANCOS, PRENDAS DE PROTECCION Y ARTICULOS DEPORTIVOS	0.00	0.00	3,397,802.73	2,703,785.98	694,016.75	0.00
8-2-06-02-009	HERRAMIENTAS, REFACCIONES Y ACCESORIOS MENORES	0.00	0.00	10,641,668.22	10,494,296.03	147,372.19	0.00
8-2-06-03	SERVICIOS GENERALES	0.00	0.00	78,028,148.49	75,340,795.32	2,687,353.17	0.00
8-2-06-03-002	SERVICIOS DE ARRENDAMIENTO	0.00	0.00	1,327,329.07	1,119,599.07	207,730.00	0.00
8-2-06-03-003	SERVICIOS PROFESIONALES, CIENTIFICOS, TECNICOS Y OTROS SERVICIOS	0.00	0.00	7,987,212.03	6,344,878.69	1,642,333.34	0.00
8-2-06-03-004	SERVICIOS FINANCIEROS, BANCARIOS Y COMERCIALES	0.00	0.00	9,426,375.10	9,376,394.11	49,980.99	0.00
8-2-06-03-005	SERVICIOS DE INSTALACION, REPARACION, MANTENIMIENTO Y CONSERVACION	0.00	0.00	4,619,369.63	3,843,661.74	775,707.89	0.00
8-2-06-03-008	SERVICIOS OFICIALES	0.00	0.00	33,447,947.41	33,440,755.41	7,192.00	0.00
8-2-06-03-009	OTROS SERVICIOS GENERALES	0.00	0.00	4,407,068.10	4,402,659.15	4,408.95	0.00
8-2-06-04	TRANSFERENCIAS, ASIGNACIONES, SUBSIDIOS Y OTRAS AYUDAS	0.00	0.00	110,507,011.39	110,443,011.39	64,000.00	0.00
8-2-06-04-004	AYUDAS SOCIALES	0.00	0.00	20,570,045.98	20,506,045.98	64,000.00	0.00
8-2-06-05	BIENES MUEBLES, INMUEBLES E INTANGIBLES	0.00	0.00	83,936,892.95	83,085,684.95	851,208.00	0.00
8-2-06-05-006	MAQUINARIA, OTROS EQUIPOS Y HERRAMIENTAS	0.00	0.00	23,361,203.69	22,509,995.69	851,208.00	0.00
8-2-07	PRESUPUESTO DE EGRESOS PAGADO	0.00	0.00	732,190,573.91	47,611,361.03	684,579,212.88	0.00
8-2-07-01	SERVICIOS PERSONALES	0.00	0.00	332,508,159.14	33,091,918.60	299,416,240.54	0.00
8-2-07-01-001	REMUNERACIONES AL PERSONAL DE CARACTER PERMANENTE	0.00	0.00	200,453,391.47	25,239,488.28	175,213,903.19	0.00
8-2-07-01-002	REMUNERACIONES AL PERSONAL DE CARÁCTER TRANSITORIO	0.00	0.00	2,224,806.33	127,701.15	2,097,105.18	0.00
8-2-07-01-003	REMUNERACIONES ADICIONALES Y ESPECIALES	0.00	0.00	25,533,550.84	2,600,995.82	22,932,555.02	0.00
8-2-07-01-004	SEGURIDAD SOCIAL	0.00	0.00	26,521,606.61	615,181.41	25,906,425.20	0.00
8-2-07-01-005	OTRAS PRESTACIONES SOCIALES Y ECONOMICAS	0.00	0.00	77,774,803.89	4,508,551.94	73,266,251.95	0.00
8-2-07-02	MATERIALES Y SUMINISTROS	0.00	0.00	37,401,268.64	4,955,109.88	32,446,158.76	0.00
8-2-07-02-001	MATERIALES DE ADMINISTRACION,	0.00	0.00	1,911,805.75	14,640.57	1,897,165.18	0.00



MUNICIPIO DE MANZANILLO, COL.
Sistema Integral de Contabilidad Gubernamental
ANALISIS DE SALDOS CONTABLES
DEL 1 DE ENERO AL 31 DE MAYO DE 2024

Clave	Descripción	Saldo Anterior		Movimientos		Saldo Actual	
		Debe	Haber	Debe	Haber	Debe	Haber
	EMISION DE DOCUMENTOS Y ARTICULOS OFICIALES						
8-2-07-02-002	ALIMENTOS Y UTENSILIOS	0.00	0.00	598,719.20	59,143.18	539,576.02	0.00
8-2-07-02-004	MATERIALES Y ARTICULOS DE CONSTRUCCION Y DE REPARACION	0.00	0.00	2,977,690.38	120,266.32	2,857,424.06	0.00
8-2-07-02-005	PRODUCTOS QUIMICOS, FARMACEUTICOS Y DE LABORATORIO	0.00	0.00	2,427,183.36	340.00	2,426,843.36	0.00
8-2-07-02-006	COMBUSTIBLES, LUBRICANTES Y ADITIVOS	0.00	0.00	17,887,658.90	3,819,996.14	14,067,662.76	0.00
8-2-07-02-007	VESTUARIO, BLANCOS, PRENDAS DE PROTECCION Y ARTICULOS DEPORTIVOS	0.00	0.00	2,295,030.97	573,605.28	1,721,425.69	0.00
8-2-07-02-009	HERRAMIENTAS, REFACCIONES Y ACCESORIOS MENORES	0.00	0.00	9,303,180.08	367,118.39	8,936,061.69	0.00
8-2-07-03	SERVICIOS GENERALES	0.00	0.00	73,995,569.56	5,375,223.93	68,620,345.63	0.00
8-2-07-03-001	SERVICIOS BÁSICOS	0.00	0.00	13,968,813.73	816,242.00	13,152,571.73	0.00
8-2-07-03-002	SERVICIOS DE ARRENDAMIENTO	0.00	0.00	1,102,211.07	12,168.00	1,090,043.07	0.00
8-2-07-03-003	SERVICIOS PROFESIONALES, CIENTIFICOS, TECNICOS Y OTROS SERVICIOS	0.00	0.00	5,542,158.69	5,527.62	5,536,631.07	0.00
8-2-07-03-004	SERVICIOS FINANCIEROS, BANCARIOS Y COMERCIALES	0.00	0.00	9,371,351.07	334,384.47	9,036,966.60	0.00
8-2-07-03-005	SERVICIOS DE INSTALACION, REPARACION, MANTENIMIENTO Y CONSERVACION	0.00	0.00	3,822,194.58	11,299.81	3,810,894.77	0.00
8-2-07-03-006	SERVICIOS DE COMUNICACION SOCIAL Y PUBLICIDAD	0.00	0.00	1,739,889.95	0.00	1,739,889.95	0.00
8-2-07-03-007	SERVICIOS DE TRASLADO Y VIATICOS	0.00	0.00	638,853.64	32,913.85	605,939.79	0.00
8-2-07-03-008	SERVICIOS OFICIALES	0.00	0.00	33,410,392.68	3,585,595.74	29,824,796.94	0.00
8-2-07-03-009	OTROS SERVICIOS GENERALES	0.00	0.00	4,399,704.15	577,092.44	3,822,611.71	0.00
8-2-07-04	TRANSFERENCIAS, ASIGNACIONES, SUBSIDIOS Y OTRAS AYUDAS	0.00	0.00	108,123,202.52	2,522,547.55	105,600,654.97	0.00
8-2-07-04-001	TRANSFERENCIAS INTERNAS Y ASIGNACIONES AL SECTOR PÚBLICO	0.00	0.00	25,495,472.91	0.00	25,495,472.91	0.00
8-2-07-04-003	SUBSIDIOS Y SUBVENCIONES	0.00	0.00	13,856,326.70	634,351.70	13,221,975.00	0.00
8-2-07-04-004	AYUDAS SOCIALES	0.00	0.00	20,082,644.65	1,260,491.71	18,822,152.94	0.00
8-2-07-04-005	PENSIONES Y JUBILACIONES	0.00	0.00	48,688,758.26	627,704.14	48,061,054.12	0.00



MUNICIPIO DE MANZANILLO, COL.
Sistema Integral de Contabilidad Gubernamental
ANALISIS DE SALDOS CONTABLES
DEL 1 DE ENERO AL 31 DE MAYO DE 2024

Clave	Descripción	Saldo Anterior		Movimientos		Saldo Actual	
		Debe	Haber	Debe	Haber	Debe	Haber
8-2-07-05	BIENES MUEBLES, INMUEBLES E INTANGIBLES	0.00	0.00	83,072,584.95	1,257,800.00	81,814,784.95	0.00
8-2-07-05-001	MOBILIARIO Y EQUIPO DE ADMINISTRACION	0.00	0.00	428,975.83	0.00	428,975.83	0.00
8-2-07-05-002	MOBILIARIO Y EQUIPO EDUCACIONAL Y RECREATIVO	0.00	0.00	17,412.04	0.00	17,412.04	0.00
8-2-07-05-003	EQUIPO E INSTRUMENTAL MEDICO Y DE LABORATORIO	0.00	0.00	1,570,762.28	0.00	1,570,762.28	0.00
8-2-07-05-004	VEHICULOS Y EQUIPO DE TRANSPORTE	0.00	0.00	39,453,353.11	1,257,800.00	38,195,553.11	0.00
8-2-07-05-006	MAQUINARIA, OTROS EQUIPOS Y HERRAMIENTAS	0.00	0.00	22,509,995.69	0.00	22,509,995.69	0.00
8-2-07-05-007	ACTIVOS BIOLOGICOS	0.00	0.00	308,745.00	0.00	308,745.00	0.00
8-2-07-05-008	BIENES INMUEBLES	0.00	0.00	18,783,341.00	0.00	18,783,341.00	0.00
8-2-07-06	INVERSION PUBLICA	0.00	0.00	32,727,118.21	0.00	32,727,118.21	0.00
8-2-07-06-001	OBRA PUBLICA EN BIENES DE DOMINIO PUBLICO	0.00	0.00	31,790,344.05	0.00	31,790,344.05	0.00
8-2-07-06-002	OBRA PUBLICA EN BIENES PROPIOS	0.00	0.00	936,774.16	0.00	936,774.16	0.00
8-2-07-08	PARTICIPACIONES Y APORTACIONES	0.00	0.00	3,026,463.00	408,761.00	2,617,702.00	0.00
8-2-07-08-005	CONVENIOS	0.00	0.00	3,026,463.00	408,761.00	2,617,702.00	0.00
8-2-07-09	DEUDA PUBLICA	0.00	0.00	61,336,207.89	0.07	61,336,207.82	0.00
8-2-07-09-001	AMORTIZACION DE LA DEUDA PUBLICA	0.00	0.00	58,851,262.29	0.00	58,851,262.29	0.00
8-2-07-09-002	INTERESES DE LA DEUDA PUBLICA	0.00	0.00	2,484,945.60	0.07	2,484,945.53	0.00
TOTAL:		2,956,216,180.23	2,638,854,286.22	15,488,053,233.49	15,805,415,127.50	6,967,712,876.34	6,967,712,876.34