

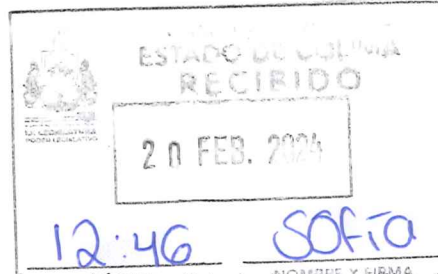


SECRETARIA DEL H. AYUNTAMIENTO DE MANZANILLO



OFICIO No. SHA/53/2024

H. CONGRESO DEL ESTADO DE COLIMA
PALACIO LEGISLATIVO
CALZADA PEDRO A. GALVAN NORTE
ESQUINA LOS REGALADO
COLIMA, COL.



En cumplimiento por los artículos 90, fracción II y 94 de la Constitución Política del Estado Libre y Soberano de Colima; 45, fracción IV, 47 fracción IV, y 51 fracción VI de la Ley del Municipio Libre del Estado de Colima; artículos 12, fracción XVI, 13, fracción VII y 18 fracción VII de la Ley de Presupuesto y Responsabilidad Hacendaria para los Municipios del Estado de Colima, y al artículo 9 de la Ley de Fiscalización Superior del Estado, el H. Cabildo en **Sesión Pública No. 70**, de carácter Extraordinaria, celebrada el día Viernes 16 dieciséis del mes de Febrero del año 2024, en el **PUNTO CINCO** del orden del día, **se aprobó por unanimidad**, el Dictamen 54/CHM/24 la remisión de la Cuenta Pública Enero correspondiente al ejercicio fiscal 2024, a ese Órgano de Gobierno del Estado.

Con el propósito de dar total cumplimiento a los preceptos antes señalados, anexo al presente envío la Cuenta Pública de Enero correspondiente al ejercicio fiscal 2024, de forma impresa.

Solicitando a la soberanía se nos informe de las eventuales observaciones que pudieran ser determinadas por el Órgano Superior de Auditoria y Fiscalización durante el proceso de revisión y fiscalización de la Cuenta Pública de Enero correspondiente al ejercicio fiscal 2024, para estar en condiciones de solventar o aclarar tales observaciones de carácter administrativo.

ATENTAMENTE
MANZANILLO, COL. 19 DE FEBRERO DEL 2024

Mtra. Martha María Zepeda del Toro
Secretaria del H. Ayuntamiento de Manzanillo, Colima.



C.c.p. LIC. CRISTIAN EDUARDO BOLAÑOS RODRIGUEZ. - Síndico Municipal. - Mismo fin.
C.c.p. M.C. EDUARDO CAMARENA BERRA. - Tesorero Municipal. - Mismo fin.
C.c.p. Archivo.
MMZT/JNDA




--- LA SUSCRITA **C. MTRA. MARTHA MARÍA ZEPEDA DEL TORO**, SECRETARIA DEL HONORABLE AYUNTAMIENTO CONSTITUCIONAL DE MANZANILLO, COLIMA, HACE CONSTAR Y -----

1

C E R T I F I C A

--- QUE EN EL ACTA DE **SESIÓN PÚBLICA DE CABILDO NO. 70 DE CARÁCTER EXTRAORDINARIA** QUE CELEBRÓ EL HONORABLE CABILDO EL DÍA VIERNES 16 DIECISÉIS DEL MES DE FEBRERO DEL AÑO 2024 DOS MIL VEINTICUATRO, A LAS 18:30 DIECIOCHO TREINTA HORAS, EN EL **PUNTO CINCO** DEL ORDEN DEL DIA, OBRA UN ACUERDO QUE EN SU PARTE CONDUCTENTE DICE: SE ANALIZÓ EL DICTAMEN 54/CHM/24 EMITIDO POR LA COMISIÓN DE HACIENDA MUNICIPAL, CORRESPONDIENTE A LA CUENTA PÚBLICA DEL MES DE ENERO DEL EJERCICIO FISCAL 2024 PARA SU REMISIÓN AL H. CONGRESO DEL ESTADO. LO QUE DESPUÉS DE HABERSE ANALIZADO Y DISCUTIDO AMPLIAMENTE, FUE PUESTO A CONSIDERACIÓN DEL PLENO, SIENDO **APROBADO POR UNANIMIDAD DE VOTOS**, EL DICTAMEN DE LA CUENTA PÚBLICA DEL MES DE ENERO DEL EJERCICIO FISCAL 2024 PARA SU REMISIÓN AL H. CONGRESO, MISMO QUE SE ADJUNTA AL PRESENTE. -----

--- SE EXTIENDE LA PRESENTE EN LA CIUDAD Y PUERTO DE MANZANILLO, COLIMA, A LOS 16 DIECISÉIS DÍAS DEL MES DE FEBRERO DEL AÑO 2024 DOS MIL VEINTICUATRO, PARA LOS FINES LEGALES A QUE HUBIERE LUGAR, DOY FE. -----


MTRA. MARTHA MARÍA ZEPEDA DEL TORO
SECRETARIA DEL H. AYUNTAMIENTO





H. AYUNTAMIENTO DE MANZANILLO
DICTAMEN 54/CHM/24
CUENTA PUBLICA MENSUAL



C. C. INTEGRANTES DEL H. CABILDO
CONSTITUCIONAL DE MANZANILLO, COL.
P R E S E N T E.-



La **COMISIÓN DE HACIENDA MUNICIPAL**, integrada por los CC. Munícipes que suscriben el presente dictamen; en cumplimiento por los artículos 90, fracción II y 94 de la Constitución Política del Estado Libre y Soberano de Colima; 42, 45, fracción IV, inciso d); 47 fracción IV inciso d), y 51 fracción VII de la Ley del Municipio Libre del Estado de Colima; artículo 18, fracción V de la Ley de Presupuesto y Responsabilidad Hacendaria para los Municipios del Estado de Colima.

CONSIDERANDO.

PRIMERO: Que mediante oficio No. 129/TM/2024 de fecha 09 de febrero 2024, el Tesorero de este H. Ayuntamiento M.C. EDUARDO CAMARENA BERRA turna a esta Comisión, mediante el cual remite para su autorización y envío al H. Congreso del Estado, de la Cuenta Pública correspondiente al mes de enero de 2024, con la finalidad de que se emita el dictamen respectivo.

SEGUNDO: Que en cumplimiento a lo establecido por los artículos 72, fracción XIII de la Ley del Municipio Libre del Estado de Colima; 14, fracción VII de la Ley de Presupuesto y Responsabilidad Hacendaria para los Municipios del Estado de Colima, el Tesorero Municipal, remitió la Cuenta Pública correspondiente al mes de enero de 2024, para que en términos de los artículos 45, fracción IV, inciso b) de la Ley del Municipio Libre del Estado de Colima, artículo 14 fracción VII de la Ley de Presupuesto y Responsabilidad Hacendaria para los Municipios del Estado de Colima y 8 de la Ley de Fiscalización Superior del Estado, se otorgara la autorización, remisión y dictamen de la misma.

TERCERO: Que la Ley del Municipio Libre del Estado de Colima, en su artículo 45, fracción IV, inciso b), establece entre las facultades y obligaciones del Ayuntamiento, la de remitir mensualmente al Congreso, a más tardar el día 15, la cuenta detallada de los ingresos y egresos habidos en el mes anterior.



H. AYUNTAMIENTO DE MANZANILLO
DICTAMEN 54/CHM/24
CUENTA PUBLICA MENSUAL



CUARTO: Que de conformidad con el contenido del artículo 13 de la Ley de Fiscalización Superior y Rendición de Cuentas del Estado de Colima, los municipios deberán entregar al Congreso del Estado, debidamente aprobada por sus órganos de gobierno y a más tardar el día quince del mes siguiente al que corresponda la **cuenta pública mensual**, relativa al reporte de la gestión financiera mensual.

Documento que deberá contener:

- Detalle de los ingresos y egresos,
- Estado de situación financiera,
- Estado analítico de activos, pasivos y deuda.

Por lo anteriormente expuesto y fundado, esta Comisión, tiene a bien presentar a la consideración de este H. Cabildo.

QUINTO: Que el artículo 8 de la Ley de Fiscalización Superior del Estado determina que la aprobación interna del dictamen de revisión que el Ayuntamiento realice la cuenta pública mensual no impide al Órgano Superior de Auditoría y Fiscalización Gubernamental del Estado la determinación de las posibles responsabilidades administrativas, de los servidores públicos que hayan incurrido en ellas.

SEXTO: Que la Cuenta Pública correspondiente al mes de enero del 2024 firmada por la Presidenta Municipal, Oficial mayor, Tesorero y Directora de Egresos del H. Ayuntamiento de Manzanillo, remitida a esta comisión para efectos de su dictamen, contempla los siguientes rubros, con las cantidades y cifras que en ellas se desglosan:

Información Contable:

- Estado de Actividades
- Estado de Situación Financiera
- Estado de Variación de la Hacienda Pública
- Estado de Cambios en la Situación Financiera
- Estado de Flujos de Efectivo
- Informe Sobre Pasivos Contingentes
- Notas a los Estados Financieros
- Conciliación entre los Ingresos Presupuestarios y los Ingresos Contables
- Conciliación entre los Egresos Presupuestarios y los Egresos Contables
- Estado Analítico del Activo
- Estado Analítico de la Deuda y Otros Pasivos

"2024, Año del Bicentenario de la creación del Territorio Federal de Colima".

Av. Juárez #100, Centro Histórico, C.P. 28200. Manzanillo, Colima. / Tel. (314) 137 2220



H. AYUNTAMIENTO DE MANZANILLO
DICTAMEN 54/CHM/24
CUENTA PUBLICA MENSUAL



Información Presupuestaria:

Estado analítico de ingresos con las clasificaciones

- Por rubro de Ingreso
- Por Fuente de Financiamiento

Estado analítico del ejercicio del Presupuesto de Egresos con las clasificaciones:

- Por Objeto del Gasto
- Por Tipo de Gasto
- Administrativa
- Funcional
- Por Fuente de Financiamiento
- Ubicación Geográfica

Información de Deuda

- Endeudamiento Neto
- Interés de la Deuda

Información Programática

- Gastos por Categoría Programática
- Programas y Proyectos

Indicadores de Postura Fiscal

Anexos

- Análisis de Saldos Contables

SEPTIMO: Que el total de ingresos recaudados a la presentación de la cuenta pública del mes de enero del año 2024 es por **\$295,649,860.14** realizando un comparativo con los ingresos recaudados a enero del ejercicio 2023 por la cantidad de **\$279,480,733.63** reflejando un incremento del 5.5%.

OCTAVO: Que el total de egresos a la presentación de la cuenta pública del mes de enero del año 2024 es por **\$116,324,711.68** realizando un comparativo con el presupuesto de egresos ejercido a enero del año 2023 por la cantidad de **\$79,503,038.39** reflejando un incremento del 30%

NOVENO: Algunas de las cuentas de deudores diversos y pasivos a corto plazo son de ejercicios anteriores por lo que se están revisando, con la finalidad de depurarlos, informando de cualquier hallazgo a la Contraloría Municipal para fincar una



H. AYUNTAMIENTO DE MANZANILLO
DICTAMEN 54/CHM/24
CUENTA PUBLICA MENSUAL



responsabilidad administrativa en caso de que así fuese. Para el rubro del Activo no circulante en sus cuentas de obras en proceso se está realizando la captura de finiquitos de obra. Y también se está actualizando el registro de los bienes inmuebles propiedad del Municipio de Manzanillo.

DECIMO: El pasivo contingente tiene un aproximado de \$245,676,840.18 (doscientos cuarenta y cinco millones seiscientos setenta y seis mil ochocientos cuarenta pesos 18/100 m.n.). Los pasivos contingentes están conformados por todas aquellas demandas laborales, proveedores y de contratistas a los cuales ya se les finco un pago o se encuentran en proceso jurídico a la fecha de la emisión de la actual cuenta pública.

DECIMO PRIMERO: Que esta Comisión de Hacienda con fundamento en lo dispuesto por los artículos 45, fracción IV, inciso b), de la Ley del Municipio Libre del Estado de Colima, artículo 18, fracción V de la Ley de Presupuesto y Responsabilidad Hacendaria para los Municipios del Estado de Colima y 8 de la Ley de Fiscalización Superior del Estado de Colima, estiman procedente la remisión al H. Congreso del Estado de Colima de la Cuenta Pública Municipal correspondiente al mes de enero del 2024, sin prejuzgar sobre su contenido, para efectos de su revisión y análisis en términos de la ley de la materia.

Por lo anteriormente expuesto y fundado, esta Comisión, tiene a bien someter a consideración del H. Cabildo los siguientes puntos de:

ACUERDO

PRIMERO: Se aprueba enviar al H. Congreso del Estado la Cuenta Pública Municipal correspondiente al mes de enero del año 2024, presentada y firmada por la Presidenta Municipal, Tesorero, Oficial y Directora de Egresos del H. Ayuntamiento de Manzanillo, respectivamente, la cual se adjunta al presente Dictamen, a efectos de dar cumplimiento a lo dispuesto por el artículo 8 de la Ley de Fiscalización Superior del Estado de Colima.

SEGUNDO: Indíquese a la Secretaria del Ayuntamiento la remisión del dictamen y la cuenta pública al congreso del Estado.



H. AYUNTAMIENTO DE MANZANILLO
DICTAMEN 54/CHM/24
CUENTA PUBLICA MENSUAL

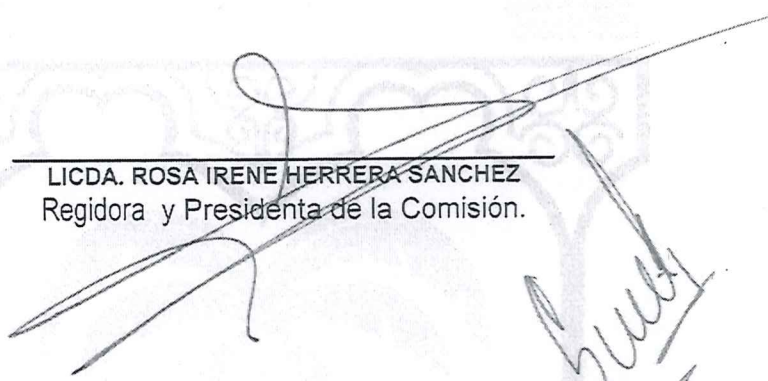



TERCERO: Que, una vez aprobado el presente dictamen de revisión, se autorice la remisión, por conducto de la Presidenta Municipal, al H. Congreso del Estado, para su aprobación en los términos de Ley.


ATENTAMENTE


MANZANILLO, COL. 13 DE FEBRERO DE 2024


LA COMISIÓN DE HACIENDA MUNICIPAL


LICDA. ROSA IRENE HERRERA SANCHEZ
Regidora y Presidenta de la Comisión.


C. GRISELDA MARTINEZ MARTINEZ
Presidenta Municipal y Secretaria de la Comisión


LIC. SARA VALDOVINOS RINCON
Regidora y Secretaria de la Comisión.


LICDA. ZARINA JOCELYN CALLEROS MARTINEZ
Regidora y Secretaria de la Comisión.


LAE. JAIME SALINAS SANCHEZ
Regidor y Secretario de la Comisión.



Cuenta Pública

Enero 2024



**TESORERIA MUNICIPAL
H. AYUNTAMIENTO DE MANZANILLO**



C. ROSA IRENE HERRERA SANCHEZ
PRESIDENTE DE LA COMISION DE HACIENDA
PRESENTE:

**H. AYUNTAMIENTO CONSTITUCIONAL
DE MANZANILLO, COL.**
Paola
19 FEB 2024
11:13 Hs.
**RECIBIDO
REGIDORES**

Asunto: Presentación de la cuenta pública correspondiente al periodo enero 2024

**H. AYUNTAMIENTO CONSTITUCIONAL
DE MANZANILLO**
15 FEB. 2024
Adriana
3:29
RECIBIDO
PRESIDENCIA

Oficio No. 129/TM/2024

Con fundamento en el artículo 8 de la Ley de Fiscalización del Estado de Colima los, artículos 72, fracción IX de la Ley de Municipio Libre del Estado de Colima, así como del artículo 46, fracciones I. Incisos a), b), c), d) y e), Fracción II, inciso a) y b), artículo 48, 49 y 55 de la Ley General de Contabilidad Gubernamental, artículo 14 fracción V y VII de la Ley de Presupuesto y Responsabilidad Hacendaria para los Municipios del Estado de Colima, me permito presentar a ustedes la cuenta pública mensual correspondiente al mes de enero del 2023 para que en los términos previstos en el artículo 45, fracción IV, inciso b) de la Ley del Municipio Libre del Estado de Colima sea autorizada su remisión al H. Congreso del Estado.

Agradeciendo de antemano sus atenciones y disposición, reciba un cordial y afectuoso saludo.

**H. Ayuntamiento
Constitucional de
Manzanillo**
Paola
19 FEB 2024
11:13 Hs
RECIBIDO
SINDICO MUNICIPAL

Manzanillo, Colima 09 de febrero de 2024



TESORERÍA
M.C. Eduardo Camarena Berra
M.C. Eduardo Camarena Berra
Tesorero Municipal

**H. AYUNTAMIENTO CONSTITUCIONAL
DE MANZANILLO, COL.**
RECIBIDO
19 FEB. 2024
CONTRALORIA MUNICIPAL

**H. AYUNTAMIENTO CONSTITUCIONAL
DE MANZANILLO COL**
RECIBIDO
15:20
15 FEB. 2024
SECRETARIA DEL H AYUNTAMIENTO

- C.c.p. C. Griselda Martínez Martínez - Presidenta Municipal;
- C.c.p. C.P. Héctor Ramírez Ramírez – Encargado del despacho del Oficial Mayor
- C.c.p. Mtra. Martha María Zepeda del Toro – Secretaria del Ayuntamiento;
- C.c.p. Lic. Irene Rodríguez Cordero – Contralora Municipal;
- C.c.p. Archivo.



**TESORERIA MUNICIPAL
H. AYUNTAMIENTO DE MANZANILLO**



C. ROSA IRENE HERRERA SANCHEZ
PRESIDENTE DE LA COMISION DE HACIENDA
PRESENTE:


Asunto: Presentación de la cuenta pública
correspondiente al periodo enero 2024

Oficio N o . 1 2 9 /TM/2024

Con fundamento en el artículo 8 de la Ley de Fiscalización del Estado de Colima los, artículos 72, fracción IX de la Ley de Municipio Libre del Estado de Colima, así como del artículo 46, fracciones I. Incisos a), b), c), d) y e), Fracción II, inciso a) y b), artículo 48, 49 y 55 de la Ley General de Contabilidad Gubernamental, artículo 14 fracción V y VII de la Ley de Presupuesto y Responsabilidad Hacendaria para los Municipios del Estado de Colima, me permito presentar a ustedes la cuenta pública mensual correspondiente al mes de enero del 2023 para que en los términos previstos en el artículo 45, fracción IV, inciso b) de la Ley del Municipio Libre del Estado de Colima sea autorizada su remisión al H. Congreso del Estado.

Agradeciendo de antemano sus atenciones y disposición, reciba un cordial y afectuoso saludo.

Manzanillo, Col., a 06 de enero de 2024


M.C. Eduardo Gamarena Berra
TESORERIA
Tesorero Municipal

- ✓ C.c.p. C. Griselda Martínez Martínez - Presidenta Municipal;
- C.c.p. C.P. Héctor Ramírez Ramírez – Encargado del despacho del Oficial Mayor
- C.c.p. Mtra. Martha María Zepeda del Toro – Secretaria del Ayuntamiento;
- C.c.p. Lic. Irene Rodríguez Cordero – Contralora Municipal;
- C.c.p. Archivo.

“2024, Año del Bicentenario de la creación del Territorio Federal de Colima”.

Av. Juárez #100, Centro Histórico, C.P. 28200. Manzanillo, Colima. / Tel. (314) 137 2220

CONTENIDO

Información Contable •

- Estado de Actividades
- Estado de Situación Financiera
- Estado de Variación de la Hacienda Pública
- Estado de Cambios en la Situación Financiera
- Estado de Flujos de Efectivo
- Informe Sobre Pasivos Contingentes
- Notas a los Estados Financieros
- Conciliación entre los Ingresos Presupuestarios y los Ingresos Contables
- Conciliación entre los Egresos Presupuestarios y los Gastos Contables
- Estado Analítico del Activo
- Estado Analítico de la Deuda y Otros Pasivos

Información Presupuestaria •

- Estado Analítico de Ingresos
 - Rubro de Ingreso
 - Fuente de Financiamiento

- Estado Analítico del Presupuesto de Egresos
 - Clasificación por Objeto del Gasto
 - Clasificación por Tipo de Gasto
 - Clasificación Administrativa
 - Clasificación Funcional
 - Clasificación por Fuente de Financiamiento
 - Ubicación Geográfica

Información de Deuda •

- Endeudamiento Neto
- Intereses de la Deuda

Información Programática •

- Gasto por Categoría Programática

Indicadores de Postura Fiscal •

Anexos •

- Balanza de Comprobación

- **Información Contable**






MUNICIPIO DE MANZANILLO, COL.
Sistema Integral de Contabilidad Gubernamental
ESTADO DE ACTIVIDADES
DEL 1 DE ENERO AL 31 DE ENERO DE 2024
(Cifras en Pesos)

Concepto	2024	2023
INGRESOS Y OTROS BENEFICIOS		
INGRESOS DE GESTIÓN	224,368,957.34	196,834,117.82
IMPUESTOS	192,030,942.61	164,865,305.88
CUOTAS Y APORTACIONES DE SEGURIDAD SOCIAL	0.00	0.00
CONTRIBUCIONES DE MEJORAS	0.00	0.00
DERECHOS	18,419,753.54	16,514,056.01
PRODUCTOS	3,660,818.88	3,189,460.80
APROVECHAMIENTOS	10,257,442.31	12,265,295.13
INGRESOS POR VENTA DE BIENES Y PRESTACIÓN DE SERVICIOS	0.00	0.00
PARTICIPACIONES, APORTACIONES, CONVENIOS, INCENTIVOS DERIVADOS DE LA COLABORACIÓN FISCAL, FONDOS DISTINTOS DE APORTACIONES, TRANSFERENCIAS, ASIGNACIONES, SUBSIDIOS Y SUBVENCIONES, Y PENSIONES Y JUBILACIONES	71,280,902.80	82,646,615.81
PARTICIPACIONES, APORTACIONES, CONVENIOS, INCENTIVOS DERIVADOS DE LA COLABORACIÓN FISCAL Y FONDOS DISTINTOS DE APORTACIONES	71,280,902.80	82,646,615.81
TRANSFERENCIAS, ASIGNACIONES, SUBSIDIOS Y SUBVENCIONES, Y PENSIONES Y JUBILACIONES	0.00	0.00
OTROS INGRESOS Y BENEFICIOS	0.00	0.00
INGRESOS FINANCIEROS	0.00	0.00
INCREMENTO POR VARIACIÓN DE INVENTARIOS	0.00	0.00
DISMINUCIÓN DEL EXCESO DE ESTIMACIONES POR PÉRDIDA O DETERIORO U OBSOLESCENCIA	0.00	0.00
DISMINUCIÓN DEL EXCESO DE PROVISIONES	0.00	0.00
OTROS INGRESOS Y BENEFICIOS VARIOS	0.00	0.00
TOTAL DE INGRESOS Y OTROS BENEFICIOS	295,649,860.14	279,480,733.63
GASTOS Y OTRAS PÉRDIDAS		
GASTOS DE FUNCIONAMIENTO	88,562,201.40	64,378,346.14
SERVICIOS PERSONALES	71,859,320.85	52,862,516.52
MATERIALES Y SUMINISTROS	1,232,561.68	1,911,993.13
SERVICIOS GENERALES	15,470,318.87	9,603,836.49
TRANSFERENCIAS, ASIGNACIONES, SUBSIDIOS Y OTRAS AYUDAS	23,177,759.39	11,203,327.52
TRANSFERENCIAS INTERNAS Y ASIGNACIONES AL SECTOR PÚBLICO	0.00	0.00
TRANSFERENCIAS AL RESTO DEL SECTOR PÚBLICO	0.00	0.00
SUBSIDIOS Y SUBENCIONES	1,622,908.03	1,246,911.07
AYUDAS SOCIALES	2,612,777.57	1,519,328.97
PENSIONES Y JUBILACIONES	18,942,073.79	8,437,087.48



MUNICIPIO DE MANZANILLO, COL.
Sistema Integral de Contabilidad Gubernamental
ESTADO DE ACTIVIDADES
DEL 1 DE ENERO AL 31 DE ENERO DE 2024
(Cifras en Pesos)

Concepto	2024	2023
TRANSFERENCIAS A FIDEICOMISOS, MANDATOS Y CONTRATOS ANALOGOS.	0.00	0.00
TRANSFERENCIAS A LA SEGURIDAD SOCIAL	0.00	0.00
DONATIVOS	0.00	0.00
TRANSFERENCIAS AL EXTERIOR	0.00	0.00
PARTICIPACIONES Y APORTACIONES	218,129.00	0.00
PARTICIPACIONES	0.00	0.00
APORTACIONES	0.00	0.00
CONVENIOS	218,129.00	0.00
INTERESES, COMISIONES Y OTROS GASTOS DE LA DEUDA PÚBLICA	574,858.75	695,172.26
INTERESES DE LA DEUDA PUBLICA	574,858.75	695,172.26
COMISIONES DE LA DEUDA PUBLICA	0.00	0.00
GASTOS DE LA DEUDA PUBLICA	0.00	0.00
COSTO POR COBERTURAS	0.00	0.00
APOYOS FINANCIEROS	0.00	0.00
OTROS GASTOS Y PÉRDIDAS EXTRAORDINARIAS	3,791,763.14	3,226,192.47
ESTIMACIONES, DEPRECIACIONES, DETERIOROS, OBSOLESCENCIA Y AMORTIZACIONES	3,791,763.14	3,226,192.47
PROVISIONES	0.00	0.00
DISMINUCION DE INVENTARIOS	0.00	0.00
AUMENTO POR INSUFICIENCIA DE ESTIMACIONES POR PÉRDIDA O DETERIORO U OBSOLESCENCIA	0.00	0.00
AUMENTO POR INSUFICIENCIA DE PROVISIONES	0.00	0.00
OTROS GASTOS	0.00	0.00
INVERSION PUBLICA	0.00	0.00
INVERSION PUBLICA NO CAPITALIZABLE	0.00	0.00
TOTAL DE GASTOS Y OTRAS PÉRDIDAS	116,324,711.68	79,503,038.39
RESULTADOS DEL EJERCICIO (AHORRO/DESAHORRO)	179,325,148.46	199,977,695.24



MUNICIPIO DE MANZANILLO, COL.
 Sistema Integral de Contabilidad Gubernamental
ESTADO DE ACTIVIDADES
DEL 1 DE ENERO AL 31 DE ENERO DE 2024
 (Cifras en Pesos)

Concepto

"BAJO PROTESTA DE DECIR VERDAD DECLARAMOS QUE LOS ESTADOS FINANCIEROS Y SUS NOTAS, SON RAZONABLEMENTE CORRECTOS Y SON RESPONSABILIDAD DEL EMISOR"



TESORERÍA
 TRESORERO MUNICIPAL

M.C. EDUARDO CAMARENA BERRA

ENCARGADO DEL DESPACHO DE LA OFICIALIA MAYOR

C.P. HECTOR RAMIREZ RAMIREZ

Artículo 31, último párrafo
 del Reglamento del Gobierno Municipal
 de Manzanillo, Colima



OFICIALIA MAYOR



C. GRISELDA MARTÍNEZ MARTÍNEZ

DIRECTOR DE EGRESOS Y CONTABILIDAD

C.P. SHEIDY YEMILA CAYEROS CARO



2024

2023

TOTAL DE ACTIVOS CIRCULANTES

TOTAL DE PASIVOS CIRCULANTES

ACTIVO NO CIRCULANTE

PASIVO NO CIRCULANTE

RESERVAS

RESERVAS POR PAGAR A LARGO PLAZO

RENTAS

DOCUMENTOS POR PAGAR A LARGO PLAZO

ACTIVO 2

DEBITA PUBLICA A LARGO PLAZO

RENTAS

PASIVOS/PENESAS A LARGO PLAZO

CONSTRUCCIONES EN CURSO

ACTIVOS INTANGIBLES




MUNICIPIO DE MANZANILLO, COL.
Sistema Integral de Contabilidad Gubernamental
ESTADO DE SITUACION FINANCIERA
AL 31 DE ENERO DE 2024
(Cifras en Pesos)

Concepto	2024	2023	Concepto	2024	2023
ACTIVO			PASIVO		
ACTIVO CIRCULANTE			PASIVO CIRCULANTE		
EFFECTIVO Y EQUIVALENTES	503,250,305.21	379,252,803.21	CUENTAS POR PAGAR A CORTO PLAZO	195,670,147.52	119,101,165.20
DERECHOS A RECIBIR EFECTIVO O EQUIVALENTES	18,204,985.91	76,745,475.04	DOCUMENTOS POR PAGAR A CORTO PLAZO	0.00	0.00
DERECHOS A RECIBIR BIENES O SERVICIOS	604,721.82	5,583,258.14	PORCIÓN A CORTO PLAZO DE LA DEUDA PÚBLICA A LARGO PLAZO	7,106,511.82	10,147,844.55
INVENTARIOS	0.00	0.00	TÍTULOS Y VALORES A CORTO PLAZO	0.00	0.00
ALMACÉN	0.00	0.00	PASIVOS DIFERIDOS A CORTO PLAZO	0.00	0.00
ESTIMACIÓN POR PÉRDIDAS O DETERIORO DE ACTIVOS CIRCULANTES	0.00	0.00	FONDOS Y BIENES DE TERCEROS EN GARANTÍA Y/O ADMINISTRACIÓN A CORTO PLAZO	3,004,022.72	2,740,938.08
OTROS ACTIVOS CIRCULANTES	0.00	0.00	PROVISIONES A CORTO PLAZO	0.00	0.00
TOTAL DE ACTIVOS CIRCULANTES	522,060,012.94	461,581,536.39	OTROS PASIVOS A CORTO PLAZO	0.00	0.00
			TOTAL DE PASIVOS CIRCULANTES	205,780,682.06	131,989,947.83
ACTIVO NO CIRCULANTE			PASIVO NO CIRCULANTE		
INVERSIONES FINANCIERAS A LARGO PLAZO	0.00	0.00	CUENTAS POR PAGAR A LARGO PLAZO	0.00	0.00
DERECHOS A RECIBIR EFECTIVO O EQUIVALENTES A LARGO PLAZO	0.00	0.00	DOCUMENTOS POR PAGAR A LARGO PLAZO	0.00	0.00
BIENES INMUEBLES, INFRAESTRUCTURA Y CONSTRUCCIONES EN PROCESO	1,659,214,922.72	1,420,728,658.64	DEUDA PÚBLICA A LARGO PLAZO	13,317,320.65	26,884,999.97
BIENES MUEBLES	357,714,396.78	294,548,773.78	PASIVOS DIFERIDOS A LARGO PLAZO	45,184,509.51	60,211,140.42
ACTIVOS INTANGIBLES	550,602.12	550,602.12			



MUNICIPIO DE MANZANILLO, COL.
Sistema Integral de Contabilidad Gubernamental
ESTADO DE SITUACION FINANCIERA
AL 31 DE ENERO DE 2024
(Cifras en Pesos)

Concepto	2024	2023	Concepto	2024	2023
DEPRECIACIONES, DETERIORO Y AMORTIZACIONES ACUMULADAS DE BIENES	-187,889,309.95	-145,493,202.87	FONDOS Y BIENES DE TERCEROS EN GARANTÍA Y/O ADMINISTRACIÓN A LARGO PLAZO	0.00	0.00
ACTIVOS DIFERIDOS	0.00	0.00	PROVISIONES A LARGO PLAZO	0.00	0.00
ESTIMACIÓN POR PÉRDIDAS O DETERIORO DE ACTIVOS NO CIRCULANTES	0.00	0.00	TOTAL DE PASIVOS NO CIRCULANTES	58,501,830.16	87,096,140.39
OTROS ACTIVOS NO CIRCULANTES	0.00	0.00			
TOTAL DE ACTIVOS NO CIRCULANTES	1,829,590,611.67	1,570,334,831.67	TOTAL DEL PASIVO	264,282,512.22	219,086,088.22
TOTAL DEL ACTIVO	2,351,650,624.61	2,031,916,368.06	HACIENDA PUBLICA/ PATRIMONIO		
			HACIENDA PUBLICA/ PATRIMONIO CONTRIBUTIVO	165,940,423.20	165,940,423.20
			APORTACIONES	0.00	0.00
			DONACIONES DE CAPITAL	74,166,887.56	74,166,887.56
			ACTUALIZACIÓN DE LA HACIENDA PÚBLICA/ PATRIMONIO	91,773,535.64	91,773,535.64
			HACIENDA PUBLICA/ PATRIMONIO GENERADO	1,921,427,689.19	1,646,889,856.64
			RESULTADOS DEL EJERCICIO (AHORRO/DESAHORRO)	179,325,148.46	199,977,695.24
			RESULTADOS DE EJERCICIOS ANTERIORES	629,865,081.65	434,375,694.68
			REVALÚOS	0.00	0.00
			RESERVAS	0.00	0.00
			RECTIFICACIONES DE RESULTADOS DE	1,112,237,459.08	1,012,536,466.72



MUNICIPIO DE MANZANILLO, COL.
Sistema Integral de Contabilidad Gubernamental
ESTADO DE SITUACION FINANCIERA
AL 31 DE ENERO DE 2024
 (Cifras en Pesos)

Concepto	2024	2023	Concepto	2024	2023
			EJERCICIOS ANTERIORES		
			EXCESO O INSUFICIENCIA EN LA ACTUALIZACION DE LA HACIENDA PUBLICA/ PATRIMONIO	0.00	0.00
			RESULTADO POR POSICIÓN MONETARIA	0.00	0.00
			RESULTADO POR TENENCIA DE ACTIVOS NO MONETARIOS	0.00	0.00
			TOTAL HACIENDA PUBLICA/ PATRIMONIO	2,087,368,112.39	1,812,830,279.84
			TOTAL DEL PASIVO Y HACIENDA PUBLICA/ PATRIMONIO	2,351,650,624.61	2,031,916,368.06

"BAJO PROTESTA DE DECIR VERDAD DECLARAMOS QUE LOS DATOS FINANCIEROS Y SUS NOTAS, SON RAZONABLEMENTE CORRECTOS Y SON RESPONSABILIDAD DEL EMISOR"

TESORERO MUNICIPAL

M.C. EDUARDO CAMACHO BERRA

ENCARGADO DEL DESPACHO DE LA OFICIALIA MAYOR

C.P. HECTOR RAMIREZ RAMIREZ

del art. 31, último párrafo, del Reglamento del Gobierno Municipal de Manzanillo, Colima



OFICIALIA MAYOR

PRESIDENTA MUNICIPAL

C. GRISELDA MARTÍNEZ MARTÍNEZ

DIRECTOR DE EGRESOS Y CONTABILIDAD

C.P. SHEIDY YEMILA CAYEROS CARO





MUNICIPIO DE MANZANILLO, COL.
Sistema Integral de Contabilidad Gubernamental
ESTADO DE VARIACION EN LA HACIENDA PUBLICA
DEL 1 DE ENERO AL 31 DE ENERO DE 2024
(Cifras en Pesos)

Concepto	Hacienda Pública/Patrimonio Contribuido	Hacienda Pública/Patrimonio Gen. Ejer. Ant	Hacienda Pública/Patrimonio Gen. Ejer.	Exceso o Insuficiencia en la Actualización de la Hac. Pública / Patrimonio	Total
Hacienda Pública / Patrimonio Contribuido Neto de 2023	165,940,423.20				165,940,423.20
Aportaciones	0.00				0.00
Donaciones de Capital	74,166,887.56				74,166,887.56
Actualización de la Hacienda Pública/Patrimonio	91,773,535.64				91,773,535.64
Hacienda Pública / Patrimonio Generado Neto de 2023		1,496,375,627.2	247,119,366.54		1,743,494,993.8
Resultados del Ejercicio (Ahorro/DesAhorro)			247,119,366.54		247,119,366.54
Resultados de Ejercicios Anteriores		384,138,168.21			384,138,168.21
Revalúos		0.00			0.00
Reservas		0.00			0.00
Rectificaciones de Resultados de Ejercicios Anteriores		1,112,237,459.08			1,112,237,459.08
Exceso o Insuficiencia en la Actualización de la Hacienda Pública/Patrimonio Neto de 2023				0.00	0.00
Resultados por Posición Monetaria				0.00	0.00
Resultados por Tenencia de Activos no Monetarios				0.00	0.00
Hacienda Pública/Patrimonio Neto Final de 2023	165,940,423.20	1,496,375,627.2	247,119,366.54	0.00	1,909,435,417.0
Cambios en la Hacienda Pública/Patrimonio Contribuido Neto de 2024	0.00				0.00
Aportaciones	0.00				0.00
Donaciones de Capital	0.00				0.00
Actualización de la Hacienda Pública/Patrimonio	0.00				0.00
Variaciones de la Hacienda Pública/Patrimonio Generado Neto de 2024		245,726,913.44	-67,794,218.08		177,932,695.36
Resultados del Ejercicio (Ahorro/Desahorro)			179,325,148.46		179,325,148.46
Resultados de Ejercicios Anteriores		245,726,913.44	-247,119,366.54		-1,392,453.10
Revalúos			0.00		0.00
Reservas			0.00		0.00
Rectificaciones de Resultados de Ejercicios Anteriores			0.00		0.00



MUNICIPIO DE MANZANILLO, COL.
Sistema Integral de Contabilidad Gubernamental
ESTADO DE VARIACION EN LA HACIENDA PUBLICA
DEL 1 DE ENERO AL 31 DE ENERO DE 2024
 (Cifras en Pesos)

Concepto	Hacienda Pública/Patrimonio Contribuido	Hacienda Pública/Patrimonio Gen. Ejer. Ant.	Hacienda Pública/Patrimonio Gen. Ejer.	Exceso o Insuficiencia en la Actualización de la Hac. Pública / Patrimonio	Total
Cambios en el Exceso o Insuficiencia en la Actualización de la Hacienda Pública/Patrimonio Neto de 2024				0.00	0.00
<i>Resultado por Posición Monetaria</i>				<i>0.00</i>	<i>0.00</i>
<i>Resultado por Tenencia de Activos no Monetarios</i>				<i>0.00</i>	<i>0.00</i>
Hacienda Pública/Patrimonio Neto Final de 2024	165,940,423.20	1,742,102,540.7	179,325,148.46	0.00	2,087,368,112.3

*BAJO PROTESTA DE DECIR VERDAD DECLARAMOS QUE LOS DATOS Y CÍFRAS ANTERIORES Y SUS NOTAS, SON RAZONABLEMENTE CORRECTOS Y SON RESPONSABILIDAD DEL EMISOR

TESORERO MUNICIPAL

M.C. EDUARDO CAMARENA BERRA

ENCARGADO DEL DESPACHO DE LA OFICIALIA MAYOR

C.P. HECTOR RAMIREZ RAMIREZ

(Artículo 31, último párrafo, del Reglamento del Gobierno Municipal de Manzanillo, Colima)



OFICIALIA MAYOR

PRESIDENTA MUNICIPAL

C. GISELDA MARTÍNEZ MARTÍNEZ

DIRECTOR DE EGRESOS Y CONTABILIDAD

C.P. SHEIDY YEMILA CAYEROS CARO





MUNICIPIO DE MANZANILLO, COL.
Sistema Integral de Contabilidad Gubernamental
ESTADO DE CAMBIOS EN LA SITUACION FINANCIERA
DEL 1 DE ENERO AL 31 DE ENERO DE 2024
(Cifras en Pesos)

Concepto	Origen	Aplicación
ACTIVO	5,209,577.05	149,664,144.77
ACTIVO CIRCULANTE	1,417,813.91	139,837,808.77
EFFECTIVO Y EQUIVALENTES	0.00	139,837,808.77
DERECHOS A RECIBIR EFECTIVO O EQUIVALENTES	1,417,813.91	0.00
DERECHOS A RECIBIR BIENES O SERVICIOS	0.00	0.00
INVENTARIOS	0.00	0.00
ALMACÉN	0.00	0.00
ESTIMACIÓN POR PÉRDIDAS O DETERIORO DE ACTIVOS CIRCULANTES	0.00	0.00
OTROS ACTIVOS CIRCULANTES	0.00	0.00
ACTIVO NO CIRCULANTE	3,791,763.14	9,826,336.00
INVERSIONES FINANCIERAS A LARGO PLAZO	0.00	0.00
DERECHOS A RECIBIR EFECTIVO O EQUIVALENTES A LARGO PLAZO	0.00	0.00
BIENES INMUEBLES, INFRAESTRUCTURA Y CONSTRUCCIONES EN PROCESO	0.00	9,800,004.00
BIENES MUEBLES	0.00	26,332.00
ACTIVOS INTANGIBLES	0.00	0.00
DEPRECIACIONES, DETERIORO Y AMORTIZACIONES ACUMULADAS DE BIENES	3,791,763.14	0.00
ACTIVOS DIFERIDOS	0.00	0.00
ESTIMACIÓN POR PÉRDIDAS O DETERIORO DE ACTIVOS NO CIRCULANTES	0.00	0.00
OTROS ACTIVOS NO CIRCULANTES	0.00	0.00
PASIVO	7,132,654.30	40,610,781.94
PASIVO CIRCULANTE	7,132,654.30	32,552,151.63
CUENTAS POR PAGAR A CORTO PLAZO	0.00	32,552,151.63
DOCUMENTOS POR PAGAR A CORTO PLAZO	0.00	0.00
PORCIÓN A CORTO PLAZO DE LA DEUDA PÚBLICA A LARGO PLAZO	7,106,511.82	0.00
TÍTULOS Y VALORES A CORTO PLAZO	0.00	0.00
PASIVOS DIFERIDOS A CORTO PLAZO	0.00	0.00
FONDOS Y BIENES DE TERCEROS EN GARANTÍA Y/O ADMINISTRACIÓN A CORTO PLAZO	26,142.48	0.00
PROVISIONES A CORTO PLAZO	0.00	0.00
OTROS PASIVOS A CORTO PLAZO	0.00	0.00
PASIVO NO CIRCULANTE	0.00	8,058,630.31
CUENTAS POR PAGAR A LARGO PLAZO	0.00	0.00
DOCUMENTOS POR PAGAR A LARGO PLAZO	0.00	0.00
DEUDA PÚBLICA A LARGO PLAZO	0.00	0.00
PASIVOS DIFERIDOS A LARGO PLAZO	0.00	8,058,630.31



MUNICIPIO DE MANZANILLO, COL.
Sistema Integral de Contabilidad Gubernamental
ESTADO DE CAMBIOS EN LA SITUACION FINANCIERA
DEL 1 DE ENERO AL 31 DE ENERO DE 2024
 (Cifras en Pesos)

Concepto	Origen	Aplicación
FONDOS Y BIENES DE TERCEROS EN GARANTÍA Y/O ADMINISTRACIÓN A LARGO PLAZO	0.00	0.00
PROVISIONES A LARGO PLAZO	0.00	0.00
HACIENDA PUBLICA/ PATRIMONIO	245,726,913.44	67,794,218.08
HACIENDA PUBLICA/ PATRIMONIO CONTRIBUIDO	0.00	0.00
APORTACIONES	0.00	0.00
DONACIONES DE CAPITAL	0.00	0.00
ACTUALIZACIÓN DE LA HACIENDA PÚBLICA/ PATRIMONIO	0.00	0.00
HACIENDA PUBLICA/ PATRIMONIO GENERADO	245,726,913.44	67,794,218.08
RESULTADOS DEL EJERCICIO (AHORRO/DESAHORRO)	0.00	67,794,218.08
RESULTADOS DE EJERCICIOS ANTERIORES	245,726,913.44	0.00
REVALÚOS	0.00	0.00
RESERVAS	0.00	0.00
RECTIFICACIONES DE RESULTADOS DE EJERCICIOS ANTERIORES	0.00	0.00
EXCESO O INSUFICIENCIA EN LA ACTUALIZACIÓN DE LA HACIENDA PUBLICA/ PATRIMONIO	0.00	0.00
RESULTADO POR POSICIÓN MONETARIA	0.00	0.00
RESULTADO POR TENENCIA DE ACTIVOS MONETARIOS	0.00	0.00

"BAJO PROTESTA DE DECIR VERDAD DECLARAMOS QUE LOS ESTADOS FINANCIEROS Y SUS NOTAS, SON RAZONABLEMENTE CORRECTOS Y SON RESPONSABILIDAD DEL EMISOR"

TESORERO MUNICIPAL



M.C. EDUARDO CAMARENA BERBERIA

ENCARGADO DEL DESPACHO DE LA OFICIALIA MAYOR

C.P. HECTOR RAMIREZ RAMIREZ

del art. 31, último párrafo,
del Reglamento del Gobierno Municipal
de Manzanillo, Colima)



OFICIALIA MAYOR

PRESIDENTA MUNICIPAL



C. GRISelda MARTINEZ MARTINEZ

DIRECTOR DE EGRESOS Y CONTABILIDAD

C.P. SHEIDY YEMILA CAYEROS CARO





MUNICIPIO DE MANZANILLO, COL.
Sistema Integral de Contabilidad Gubernamental
ESTADO DE FLUJOS DE EFECTIVO
DEL 1 DE ENERO AL 31 DE ENERO DE 2024
(Cifras en Pesos)


Concepto	2024	2023
FLUJOS DE EFECTIVO DE LAS ACTIVIDADES DE OPERACION		
<u>ORIGEN</u>	<u>295,649,860.14</u>	<u>279,480,733.63</u>
IMPUESTOS	192,030,942.61	164,865,305.88
CUOTAS Y APORTACIONES DE SEGURIDAD SOCIAL	0.00	0.00
CONTRIBUCIONES DE MEJORAS	0.00	0.00
DERECHOS	18,419,753.54	16,514,056.01
PRODUCTOS	3,660,818.88	3,189,460.80
APROVECHAMIENTOS	10,257,442.31	12,265,295.13
INGRESOS POR VENTA DE BIENES Y PRESTACIÓN DE SERVICIOS	0.00	0.00
PARTICIPACIONES, APORTACIONES, CONVENIOS, INCENTIVOS DERIVADOS DE LA COLABORACIÓN FISCAL Y FONDOS DISTINTOS DE APORTACIONES	71,280,902.80	82,646,615.81
TRANSFERENCIAS, ASIGNACIONES, SUBSIDIOS Y SUBVENCIONES, Y PENSIONES Y JUBILACIONES	0.00	0.00
OTROS ORIGENES DE OPERACIÓN	0.00	0.00
<u>APLICACION</u>	<u>116,324,711.68</u>	<u>79,503,038.39</u>
SERVICIOS PERSONALES	71,859,320.85	52,862,516.52
MATERIALES Y SUMINISTROS	1,232,561.68	1,911,993.13
SERVICIOS GENERALES	15,470,318.87	9,603,836.49
TRANSFERENCIAS INTERNAS Y ASIGNACIONES AL SECTOR PÚBLICO	0.00	0.00
TRANSFERENCIAS AL RESTO DEL SECTOR PUBLICO	0.00	0.00
SUBSIDIOS Y SUBENCIONES	1,622,908.03	1,246,911.07
AYUDAS SOCIALES	2,612,777.57	1,519,328.97
PENSIONES Y JUBILACIONES	18,942,073.79	8,437,087.48
TRANSFERENCIAS A FIDEICOMISOS, MANDATOS Y CONTRATOS ANALOGOS.	0.00	0.00
TRANSFERENCIAS A LA SEGURIDAD SOCIAL	0.00	0.00
DONATIVOS	0.00	0.00
TRANSFERENCIAS AL EXTERIOR	0.00	0.00
PARTICIPACIONES	0.00	0.00
APORTACIONES	0.00	0.00
CONVENIOS	218,129.00	0.00
OTRAS APLICACIONES DE OPERACIÓN	4,366,621.89	3,921,364.73
FLUJOS NETOS DE EFECTIVO POR ACTIVIDADES DE OPERACION	<u>179,325,148.46</u>	<u>199,977,695.24</u>

FLUJOS DE EFECTIVO DE LAS ACTIVIDADES DE INVERSION



MUNICIPIO DE MANZANILLO, COL.
Sistema Integral de Contabilidad Gubernamental
ESTADO DE FLUJOS DE EFECTIVO
DEL 1 DE ENERO AL 31 DE ENERO DE 2024
(Cifras en Pesos)

Concepto	2024	2023
<u>ORIGEN</u>	<u>250,785,639.26</u>	<u>1,744,704.81</u>
BIENES INMUEBLES, INFRAESTRUCTURA Y CONSTRUCCIONES EN PROCESO	0.00	0.00
BIENES MUEBLES	0.00	0.00
OTROS ORIGENES DE INVERSION	250,785,639.26	1,744,704.81
<u>APLICACION</u>	<u>258,212,665.22</u>	<u>9,866,130.53</u>
BIENES INMUEBLES, INFRAESTRUCTURA Y CONSTRUCCIONES EN PROCESO	9,800,004.00	9,800,004.00
BIENES MUEBLES	26,332.00	0.00
OTRAS APLICACIONES DE INVERSION	248,386,329.22	66,126.53
FLUJOS NETOS DE EFECTIVO POR ACTIVIDADES DE INVERSION	<u>-7,427,025.96</u>	<u>-8,121,425.72</u>
<hr/>		
<u>FLUJOS DE EFECTIVO DE LAS ACTIVIDADES DE FINANCIAMIENTO</u>		
<u>ORIGEN</u>	<u>168,505,570.99</u>	<u>175,617,506.42</u>
ENDEUDAMIENTO NETO	8,058,630.31	11,041,680.72
- INTERNO	8,058,630.31	11,041,680.72
- EXTERNO	0.00	0.00
OTROS ORIGENES DE FINANCIAMIENTO	160,446,940.68	164,575,825.70
<u>APLICACION</u>	<u>200,565,884.72</u>	<u>290,854,765.19</u>
SERVICIOS DE LA DEUDA	952,118.49	893,836.17
- INTERNO	952,118.49	893,836.17
- EXTERNO	0.00	0.00
OTRAS APLICACIONES DE FINANCIAMIENTO	199,613,766.23	289,960,929.02
FLUJOS NETOS DE EFECTIVO POR ACTIVIDADES DE FINANCIAMIENTO	<u>-32,060,313.73</u>	<u>-115,237,258.77</u>



MUNICIPIO DE MANZANILLO, COL.
Sistema Integral de Contabilidad Gubernamental
ESTADO DE FLUJOS DE EFECTIVO
DEL 1 DE ENERO AL 31 DE ENERO DE 2024
 (Cifras en Pesos)

Concepto	2024	2023
INCREMENTO/DISMINUCION NETA EN EL EFECTIVO Y EQUIVALENTES AL EFECTIVO	139,837,808.77	76,619,010.75
EFFECTIVO Y EQUIVALENTES AL EFECTIVO AL INICIO DEL EJERCICIO	363,412,496.44	302,633,792.46
EFFECTIVO Y EQUIVALENTES AL EFECTIVO AL FINAL DEL EJERCICIO	503,250,305.21	379,252,803.21

"BAJO PROTESTA DE DECIR VERDAD DECLARAMOS QUE LOS DATOS FINANCIEROS Y SUS NOTAS, SON RAZONABLEMENTE CORRECTOS Y SON RESPONSABILIDAD DEL EMISOR"



TESORERO MUNICIPAL

M.C. EDUARDO CAMARENA BERRA

ENCARGADO DEL DESPACHO DE LA OFICIALIA MAYOR

C.P. HECTOR RAMIREZ RAMIREZ

del art. 31, último párrafo,
del Reglamento del Gobierno Municipal
de Manzanillo, Colima)



OFICIALIA MAYOR



PRESIDENTA MUNICIPAL

C. GRISELDA MARTÍNEZ MARTÍNEZ

DIRECTOR DE EGRESOS Y CONTABILIDAD

C.P. SHEIDY YEMILA CAYEROS CÁRO





NOTAS A LOS ESTADOS FINANCIEROS



Con el propósito de dar cumplimiento a los artículos 46, fracción I, inciso g), 47, 48 y 49 de la Ley General de Contabilidad Gubernamental, se mencionan las siguientes notas a los estados financieros:

a) NOTAS DE GESTIÓN ADMINISTRATIVA

Introducción.

Los Estados Financieros de los entes públicos, proveen de información financiera a los principales usuarios de la misma, al Congreso y a los ciudadanos.

El objetivo del presente documento es la revelación del contexto y de los aspectos económicos-financieros más relevantes que influyeron en las decisiones del período, y que deberán ser considerados en la elaboración de los estados financieros para la mayor comprensión de los mismos y sus particularidades.

De esta manera, se informa y explica la respuesta del gobierno a las condiciones relacionadas con la información financiera de cada período de gestión; además, de exponer aquellas políticas que podrían afectar la toma de decisiones en períodos posteriores.

1. Autorización e Historia.

La historia de la ciudad de Manzanillo es muy interesante, la cual se remonta a la época antes de 1527 cuando comenzaron a existir grupos prehispánicos que habitaban en diferentes partes del territorio mexicano. En la zona de este Manzanillo, estos habitantes se dedicaban a la cerámica, de lo que elaboraban collares y una gran variedad de figuras.

Cabe señalar que, en el siglo XVI, cuando fue la época Colonial en Manzanillo, se creó un centro naval en donde se construyeron los navíos, como el de "Concepción" teniendo como piloto a Fortún Jiménez, quien junto con otras personas salieron a hacer una expedición enviada por Hernán Cortés en el año de 1533. Estos actos registraron el 30 de octubre de 1533, cuando Hernán de Grijalva descubrió el Archipiélago de Revillagigedo, lugar que forma un grupo de islas en el Océano Pacífico y que forma parte del estado de Colima, siendo Manzanillo el tercer puerto que crearon los españoles. En 1778 López de Cascos fue quien le dio dicho nombre al lugar, debido a que encontraron muchos árboles de manzanilla, el cual es euforbiáceo, con fruta venenosa. El nombre de esta ciudad en náhuatl significa Cozcatlán, lo cual a su vez se define como lugar de joyas, collares y gargantillas, nombre que sin dudar hace referencia a Manzanillo al ser un lugar donde se elaboran este tipo de elementos vistosos y que forman parte del gusto de las personas.

En el año de 1848 el gobierno federal decretó la apertura de Manzanillo como "Puerto de Altura" debido a las características que tenía en ese entonces, haciendo que el lugar fuera considerado como uno de los más importantes centros turísticos de la República Mexicana. Años más tarde, el 1° de diciembre de 1871 la aduana de Colima se trasladó a la bahía de Manzanillo y debido a las cosas positivas que en mucho tiempo sucedieron en esa zona, fue hasta el año de 1948 cuando se le otorgó formalmente el nombre de "Ciudad", la cual continúa prosperando, haciendo que en la actualidad siga siendo uno de los lugares naturales más esplendorosos en el estado de Colima.



NOTAS A LOS ESTADOS FINANCIEROS



2. Panorama Económico y Financiero.

El municipio de Manzanillo se localiza en el estado de Colima y se encuentra a una distancia aproximada de unos 90 kilómetros del municipio de Colima. El mapa mexicano señala que el municipio de Manzanillo se encuentra entre las coordenadas geográficas 19° 03' 08" de latitud norte y 104° 18' 57" de longitud oeste. Manzanillo tiene límites al norte con Minatitlán, al este con Coquimatlán y Armería, al sur con el Océano Pacífico, finalmente tanto al oeste como al noreste limita con el estado de Jalisco.

El municipio de Manzanillo tiene una superficie territorial de 1,578.42 km² y debido a eso es el municipio más grande del estado de Colima. La altitud promedio que presenta es de 4 metros sobre el nivel del mar. Es importante saber que su nombre se debe a que en su territorio existen muchos árboles de manzanillo o manzano en dicha región. Estadísticamente el INEGI informó que los resultados obtenidos del tercer censo de población efectuado en el 2020 en el municipio de Manzanillo, mostraron que está formado por 191,031 habitantes.

3. Organización y objeto social.

a) Objeto social: Participar en la formulación de planes para la eficaz prestación de servicios públicos.

b) Principal actividad: Las que se derivan del ejercicio de sus facultades y obligaciones en su categoría.

c) Ejercicio fiscal: 2024.

d) Régimen jurídico: Persona moral sin fines de lucro.

e) Consideraciones fiscales del ente: ISR Retenciones por salarios, ISR Retenciones por asimilados a salarios, ISR Retenciones por servicios profesionales e ISR Retenciones por arrendamiento.

f) Estructura organizacional básica: El ayuntamiento de manzanillo se conforma por el cabildo, junto con su staff, la secretaria del ayuntamiento, la tesorería municipal, oficialía mayor, contraloría municipal, 12 direcciones generales y 5 institutos paramunicipales.

g) Fideicomisos, mandatos y análogos de los cuales es fideicomitente o fideicomisario: ninguno.

4. Bases de preparación de los Estados Financieros.

a) El 31 de diciembre de 2008 fue publicada en el Diario Oficial de la Federación la Ley General de Contabilidad Gubernamental con objeto establecer los criterios generales que regirán la contabilidad gubernamental y la emisión de información financiera de los entes públicos con el fin de lograr su adecuada armonización junto con la normativa vigente emitida por el Consejo Nacional de Armonización Contable (CONAC).

b) Los presentes Estados contables han sido elaborados a partir de la información ingresada en el Sistema Integral de Contabilidad Gubernamental durante el ejercicio 2019 conforme a los documentos emitidos por el CONAC.



NOTAS A LOS ESTADOS FINANCIEROS



c) Postulados básicos.

- ✓ Sustancia económica: es el reconocimiento contable de las transacciones, transformaciones internas y otros eventos, que afectan económicamente al ente público y delimitan la operación del Sistema de Contabilidad Gubernamental (SCG).
- ✓ Entes públicos: Los poderes Ejecutivo, Legislativo y Judicial de la Federación y de las entidades federativas; los entes autónomos de la Federación y de las entidades federativas; los ayuntamientos de los municipios; los órganos político-administrativos de las demarcaciones territoriales del Distrito Federal; y las entidades de la administración pública paraestatal, ya sean federales, estatales y municipales.
- ✓ Existencia permanente: la actividad del ente público se establece por tiempo indefinido, saldo disposición legal en la que se especifique lo contrario.
- ✓ Revelación Suficiente: los estados y la información financiera los estados y la información financiera deben mostrar amplia y claramente la situación financiera y los resultados del ente público.
- ✓ Importancia Relativa: la información debe mostrar los aspectos importantes de la entidad que fueron reconocidos contablemente.
- ✓ Registro e Integración Presupuestaria: la información presupuestaria de los entes públicos se integra en la contabilidad en los mismos términos que se presentan en la Ley de Ingresos y en el Decreto del Presupuesto de Egresos, de acuerdo a la naturaleza económica que le corresponda.
- ✓ Consolidación de la Información Financiera: los estados financieros de los entes públicos deberán presentar de manera consolidada la situación financiera, los resultados de operación, el flujo de efectivo o los cambios en la situación financiera y las variaciones a la Hacienda Pública, como si se tratara de un solo ente público.
- ✓ Devengo Contable: los registros contables de los entes públicos se llevarán con base acumulativa. El ingreso devengado, es el momento contable que se realiza cuando existe jurídicamente el derecho de cobro de impuestos, derechos, productos, aprovechamientos y otros ingresos por parte de los entes públicos. El gasto devengado, es el momento contable que refleja el reconocimiento de una obligación de pago a favor de terceros por la recepción de conformidad de bienes, servicios y obra pública contratados; así como de las obligaciones que derivan de tratados, leyes, decretos, resoluciones y sentencias definitivas.
- ✓ Valuación: todos los eventos que afecten económicamente al ente público deben ser cuantificados en términos monetarios y se registrarán al costo histórico o al valor económico más objetivo registrándose en moneda nacional.
- ✓ Dualidad Económica: el ente público debe reconocer en la contabilidad, la representación de las transacciones y algún otro evento que afecte su situación financiera, su composición por los recursos asignados para el logro de sus fines y por sus fuentes, conforme a los derechos y obligaciones.
- ✓ Consistencia: ante la existencia de operaciones similares en un ente público, debe corresponder un mismo tratamiento contable, el cual debe permanecer a través del tiempo, en tanto no cambie la esencia económica de las operaciones.



NOTAS A LOS ESTADOS FINANCIEROS



d) Normatividad supletoria. En virtud de la normatividad emitida por el CONAC, del Poder Ejecutivo no ha requerido la aplicación de normatividad supletoria en materia de Contabilidad Gubernamental.

5. Políticas de Contabilidad Significativas.

a) El Municipio de Manzanillo no utiliza ningún método para la actualización de los valores de activos, pasivos y Hacienda Pública/Patrimonio, sin embargo, durante el ejercicio actual se realizará la evaluación de cada uno.

b) No se realizan operaciones en el extranjero.

c) No se tienen inversiones en acciones de Compañías subsidiarias no consolidadas y asociadas.

d) El ente público no maneja inventarios.

e) Los beneficios a los empleados son prestaciones como bono de puntualidad, asistencia, del día del padre y de la madre, quinquenios, ayuda para transporte, fondo de ahorro entre muchas más.

f) No se realizan provisiones.

g) No existen reservas.

h) Se han realizado cambios en el uso de contabilidad para eliminar errores comunes durante administraciones anteriores para obtener un mayor control en los registros contables y menor tiempo desperdiciado.

i) Se realizan reclasificaciones en cuanto a los ingresos por participaciones, así como de los depósitos en tránsito o de algún error en alguna captura ya que dichos errores son mínimos.

j) Se observaron diferencias significativas en los saldos de bancos, con movimientos registrados del ejercicio 2009, por lo que es necesario realizar una depuración y cancelación de cuentas bancarias innecesarias.

6. Posición en moneda extranjera y protección por riesgo cambiario.

No se realizarán operaciones en moneda extranjera.

7. Reporte Analítico del Activo.

Mensualmente se realiza el cálculo y registro de la depreciación contable del activo registrado.

8. Fideicomisos, Mandatos y análogos.

No se tiene registros de fideicomisos, mandatos y análogos.

9. Reporte de la recaudación



NOTAS A LOS ESTADOS FINANCIEROS



10. Información sobre la Deuda y el Reporte Analítico de la Deuda.

Créditos	Contratación	Amortización	Endeudamiento neto
Banobras-Crédito 7169	56,500,000.00	56,500,000.00	-
Banobras-Crédito 7185	63,500,000.00	44,880,623.00	18,619,377.00
Banobras-Crédito 11462	62,654,741.79	36,089,609.28	26,565,132.51
Banobras-Crédito 14828 FAIS 2022	26,884,999.97	13,567,679.32	13,317,320.65
Total	\$ 209,539,741.76	\$ 151,037,911.60	\$ 58,501,830.16

11. Calificaciones otorgadas.

PCR Verum Asigna Calificación de 'AA-/M' al Municipio de Manzanillo, Colima Monterrey, Nuevo León (Octubre 31, 2023)

La calificación se fundamenta en una sólida posición financiera debido a las adecuadas políticas públicas implementadas durante el período de análisis que han propiciado un bajo indicador de Deuda Directa / IFOs, un robusto control con sus pasivos de corto plazo y un elevado nivel de liquidez.

Adicionalmente, Manzanillo se destaca por una favorable dinámica en sus Ingresos Propios respecto a la mezcla total y a la contención en su Gasto Operativo, lo que les da un desempeño presupuestal positivo en los últimos cinco años. La calificación considera su gran desarrollo comercial y económico gracias a su actividad portuaria, consolidándose como uno de los puertos más importantes del país.

12. Proceso de mejora.

Actualmente el Municipio se encuentra con grandes áreas de oportunidad, por lo que se llevará a cabo una reestructuración en áreas susceptibles con la finalidad de generar un crecimiento y desarrollo armónico, la coordinación entre las diversas dependencias y direcciones generales, una tendencia a mejorar los trámites y servicios para la ciudadanía, sistematización de procesos, mejora de servicios públicos y estrategias de seguridad pública que encaminen al Municipios a una zona de progreso y prosperidad.

https://manzanillo.gob.mx/storage/transparencia/pdf/2023/01112023104928_ComPrensa_1450.pdf

13. Información por segmentos.

No se generó información segmentada.

14. Eventos posteriores al cierre.

No se generaron eventos posteriores al cierre.

15. Partes Relacionadas.



NOTAS A LOS ESTADOS FINANCIEROS



No existen partes relacionadas que pudieran ejercer influencia significativa sobre la toma de decisiones financieras y operativas.

16. Responsabilidad sobre la presentación razonable de la información contable.

Los estados financieros del Municipio, se han estado actualizando, buscando generar las condiciones para que las cifras presentadas sean acordes a la realidad, tal y como lo disponen los lineamientos en contabilidad gubernamental, tanto en la Ley General de Contabilidad Gubernamental como los documentos emitidos por el Consejo Nacional de Armonización Contable.

b) NOTAS DE DESGLOSE

I). NOTAS AL ESTADO DE ACTIVIDADES

El saldo al 31 de enero 2024 de las cuentas de los rubros que integran **Ingresos y otros beneficios** es por \$295,649,860.14 (doscientos noventa y cinco millones seiscientos cuarenta y nueve mil ochocientos sesenta pesos 14/100 m.n.)

De los rubros de **impuestos, cuotas y aportaciones de seguridad social, contribuciones de mejoras, derechos, productos, aprovechamientos, y de ingresos por venta de bienes y prestación de servicios**, se tienen los siguientes montos totales: \$224,368,957.34 (doscientos veinticuatro millones trescientos sesenta y ocho mil novecientos cincuenta y siete pesos 34/100 m.n.)

Concepto	Importe
INGRESOS Y OTROS BENEFICIOS	\$ 295,649,860.14
INGRESOS DE GESTION	\$ 224,368,957.34
IMPUESTOS	\$ 192,030,942.61
DERECHOS	\$ 18,419,753.54
PRODUCTOS	\$ 3,660,818.88
APROVECHAMIENTOS	\$ 10,257,442.31
PARTICIPACIONES, APORTACIONES, CONVENIOS, INCENTIVOS DERI	\$ 71,280,902.80
Total	\$ 295,649,860.14

De los rubros de **participaciones, aportaciones, convenios, incentivos derivados de la colaboración fiscal, fondos distintos de aportaciones, transferencias, asignaciones, subsidios y subvenciones, y pensiones y jubilaciones**, se tienen los siguientes montos totales: \$71,280,902.80 (setenta y un millones doscientos ochenta mil novecientos dos pesos 80/100 m.n.)

Gastos y otras pérdidas

Son aquellas cuentas de **gastos de funcionamiento, transferencias, subsidios y otras ayudas, participaciones y aportaciones, otros gastos y pérdidas extraordinarias, así como los ingresos y gastos extraordinarios**, donde se tiene un monto total de: \$116,324,711.68 (ciento dieciséis millones trescientos veinticuatro mil setecientos once pesos 68/100 m.n.).



NOTAS A LOS ESTADOS FINANCIEROS



Concepto	Importe
GASTOS Y OTRAS PÉRDIDAS	\$ 116,324,711.68
GASTOS DE FUNCIONAMIENTO	\$ 88,562,201.40
TRANSFERENCIAS, ASIGNACIONES, SUBSIDIOS Y OTRAS AYUDAS	\$ 23,177,759.39
PARTICIPACIONES Y APORTACIONES	\$ 218,129.00
INTERESES, COMISIONES Y OTROS GASTOS DE LA DEUDA PÚBLICA	\$ 574,858.75
OTROS GASTO Y PÉRDIDAS EXTRAORDINARIAS	\$ 3,791,763.14
Total	\$ 116,324,711.68

II). NOTAS AL ESTADO DE SITUACIÓN FINANCIERA.

Activo

El saldo del rubro **efectivo y equivalentes** integrado por la cuenta de mayor bancos/Tesorería e Inversiones temporales (hasta 3 meses) al cierre del periodo es de \$503,250,305.21 (quinientos tres millones doscientos cincuenta mil trescientos cinco pesos 21/100) distribuido en varias cuentas bancarias. Dicho total corresponde a los siguientes apartados:

Concepto	Importe
RECURSOS PROPIOS/ GASTOS CORRIENTES	\$ 37,488,924.40
RECURSOS FAISM	\$ 16,866,378.95
RECURSOS FORTAMUN	\$ 24,277,344.80
RECURSOS DE PROGRAMAS FEDERALES	\$ 1,274,539.21
OTROS RECURSOS	\$ 6,561,649.27
Inversiones Temporales (hasta 3 meses)	\$ 416,781,468.58
Total	\$ 503,250,305.21

El saldo del rubro **Derechos a recibir efectivo y equivalentes** tiene un saldo de \$18,204,985.91 (dieciocho millones doscientos cuatro mil novecientos ochenta y cinco pesos 91/100 m.n.)

Concepto	<=365 días
Inversiones financieras de corto plazo	-
Cuentas por cobrar a corto plazo	-305,315.21
Deudores diversos por cobrar a corto plazo	17,153,755.52
Deudores por anticipos de tesorería a corto plazo	904,425.31
Deudores diversos por prestamo de caja	452,120.29
Total:	\$ 18,204,985.91



NOTAS A LOS ESTADOS FINANCIEROS



El saldo del rubro **Derechos a recibir Bienes o Servicios** tiene un saldo de \$604,721.82 (seiscientos cuatro mil setecientos veintiún pesos 43/100 m.n.)

Concepto	Importe
Anticipo a Contratistas por Obras Públicas a Corto Plazo	\$604,721.82
Total:	\$604,721.82

El saldo del rubro **Bienes Muebles, Inmuebles e Intangibles** tiene un saldo de \$1,829,590,611.67 (mil ochocientos veintinueve millones quinientos noventa mil seiscientos once pesos 67/100 m.n.)

Concepto	Importe
BIENES INMUEBLES, INFRAESTRUCTURA Y CONSTRUCCIONES EN PROCESO	\$1,659,214,922.72
BIENES MUEBLES	\$357,714,396.78
ACTIVOS INTANGIBLES	\$550,602.12
DEPRECIACIONES, DETERIORO Y AMORTIZACIONES ACUMULADAS DE BIENES ***	-\$187,889,309.95
Total:	\$1,829,590,611.67

***Para el cálculo de la depreciación de los **bienes muebles** se utilizan los criterios publicados por el Consejo Nacional de Armonización Contable "Guía de Vida Útil Estimada y Porcentajes de Depreciación"

El saldo del rubro **bienes inmuebles, infraestructura y construcciones en proceso** es de \$1,659,214,922.72 (mil seiscientos cincuenta millones doscientos catorce mil novecientos veintidós pesos 72/100 m.n.) integrado de la siguiente manera:

Concepto	Importe
Terrenos	\$589,409,121.06
Viviendas	\$2,500,000.00
Edificios no habitacionales	\$674,599,177.19
Construcciones en proceso en bienes de dominio público.	\$231,713,524.48
Construcciones en proceso en bienes propios	\$38,674,843.01
Otros bienes inmuebles	\$122,318,256.98
Total:	\$1,659,214,922.72

1/1 Registro de los bienes inmuebles destinados a un servicio público conforme a la normativa aplicable, excepto los considerados como monumentos arqueológicos, artísticos o históricos.



NOTAS A LOS ESTADOS FINANCIEROS



Se realiza la actualización de los bienes propiedad del Municipio de acuerdo a los lineamientos dirigidos a asegurar que el Sistema de Contabilidad Gubernamental facilite el Registro y control de los inventarios de los Bienes Muebles e Inmuebles de los Entes Públicos al que hace referencia el artículo 19, fracción VII y artículo 23 fracción I de la Ley General de Contabilidad.

Pasivo

El saldo en **Pasivo circulante** es de: \$205,780,682.06 (doscientos cinco millones setecientos ochenta mil seiscientos ochenta y dos pesos 06/100 m.n.), mismo que está integrado de la siguiente manera:

	<= 365 días
Cuentas por pagar a corto plazo*	\$195,670,147.52
Porción a corto plazo de la deuda pública a largo plazo	\$7,106,511.82
Fondos y bienes de terceros en garantía y/o administración a corto plazo	\$3,004,022.72
Total:	\$205,780,682.06

El saldo del rubro **cuentas por pagar a corto plazo** de \$195,670,147.42 (ciento noventa y cinco millones seiscientos setenta mil ciento cuarenta y siete pesos 42/100 m.n.) se integra de la siguiente manera:

Concepto	Importe
*Servicios personales por pagar a corto plazo	\$27,600,018.38
*Proveedores por pagar a corto plazo	\$35,833,191.76
*Contratistas por obras públicas por pagar a corto plazo	\$100,070,774.00
*Transferencias otorgadas por pagar a corto plazo	\$1,495,564.83
*Retenciones y contribuciones por pagar a corto plazo	\$29,859,920.21
*Devoluciones de la Ley de Ingresos por pagar a corto plazo	\$810,678.24
*Otras cuentas por pagar a corto plazo	\$0.00
Total	\$195,670,147.42

- Servicios personales por pagar a corto plazo* cuenta con \$27,600,018.38 (veintisiete millones seiscientos mil dieciocho pesos 38/100 m.n.)
- Proveedores por pagar a corto plazo* por \$35,833,191.76 (treinta y cinco millones ochocientos treinta y tres mil ciento noventa y un pesos 76/100 m.n.) de los cuales se resaltan las partidas proveedores por adquisiciones de bienes de consumo por \$11,910,501.99 (once millones novecientos diez mil quinientos un pesos 99/100 m.n.), proveedores por prestación de servicios por \$12,296,854.01 (doce millones doscientos noventa y seis mil ochocientos cincuenta y cuatro pesos 01/100 m.n.), proveedores por adquisición de bienes inmuebles por \$9,982,704.00 (nueve millones novecientos ochenta y



NOTAS A LOS ESTADOS FINANCIEROS



dos mil setecientos cuatro pesos 00/100 m.n.) y proveedores por adquisición de bienes muebles por \$1,643,131.76 (un millón seiscientos cuarenta y tres mil ciento treinta y un pesos 76/100 m.n.).

- c. *Contratistas por obras públicas* por \$100,070,774.10 (cien millones setenta mil setecientos setenta y cuatro pesos 10/100 m.n.)
- d. *Retenciones y contribuciones por pagar a corto plazo* por \$29,859,920.21 (veintinueve millones ochocientos cincuenta y nueve mil novecientos veinte pesos 21/100 m.n.) contemplando principalmente en la dirección de pensiones civiles del estado por \$11,334,999.43 (once millones trescientos treinta y cuatro mil novecientos noventa y nueve pesos 43/100 m.n.).

Cada uno de estos saldos se estará revisando en los siguientes meses, con la finalidad de depurarlos, informando de cualquier hallazgo a la Contraloría Municipal.

El saldo del rubro **créditos diferidos a largo plazo** es de \$58,501,830.16 (cincuenta y ocho millones quinientos un mil ochocientos treinta pesos 16/100 m.n.)

Se desglosan en los créditos siguientes:

	Importe
Banobras-Crédito 7169	0.00
Banobras-Crédito 7185	18,619,377.00
Banobras-Crédito 14588	26,565,132.51 *
Banobras-Crédito 14828 FAIS 2022	13,317,320.65
Total	\$58,501,830.16

*A partir del 01 de junio de 2022 y debido a la reestructuración del crédito no. 11462 este cambio al No. de crédito 14588 por el Banco Nacional de Obras y Servicios Públicos, SNC.

Pasivo Contingente

El pasivo contingente tiene un aproximado de \$245,676,840.18 (doscientos cuarenta y cinco millones seiscientos setenta y seis mil ochocientos cuarenta pesos 18/100 m.n.), por concepto de diversas demandas laborales presentadas en contra del Municipio de Manzanillo, sumando un total de 400 demandas. Los pasivos contingentes están conformados por todas aquellas demandas laborales y de proveedores a los cuales ya se les finco un pago o se encuentran en proceso jurídico a la fecha de la emisión de la actual cuenta pública. También se integra al pasivo contingente la resolución de pago determinada en Juicio agrario no. 432/2008 por el Tribunal Unitario de Distrito 38 de la ciudad de Colima en donde determino el pago por concepto de indemnización por \$69'000,000.00 (sesenta y nueve millones de pesos 00/100 m.n.) de los cuales \$20'000,000 fueron pagados en noviembre 2020, \$9'800,004 en 2021, \$9'800,004 en 2022, \$9,800,004 en 2023.



NOTAS A LOS ESTADOS FINANCIEROS



Concepto	Monto
Demandas laborales, administrativas y fiscales	\$ 186,047,582.63
Pasivo contingente 2012-2014	\$ 49,829,273.55
Deuda contingente compra inmuebles (ejido de salahua)	\$ 9,799,984.00
Total	\$245,676,840.18

III). NOTAS AL ESTADO DE VARIACION EN LA HACIENDA PUBLICA

El **patrimonio contribuido** actualizado es de \$165,940,423.20 (ciento sesenta y cinco millones novecientos cuarenta mil cuatrocientos veintitrés pesos 20/100 m.n.); mientras que el Patrimonio Generado refleja un superávit de \$1,742,102,540.73 (mil setecientos cuarenta y dos millones ciento dos mil quinientos cuarenta pesos 73/100) desglosado de la siguiente manera:

Concepto	Importe
Resultado de ejercicios anteriores previstos a 2006	\$77,884,763.91
Resultados del ejercicio 2006	-11,823,692.48
Resultados del ejercicio 2007	18,900,056.83
Resultados del ejercicio 2008	-82,824,189.43
Resultados del ejercicio 2009	-6,585,967.62
Resultados del ejercicio 2010	-52,344,406.16
Resultados del ejercicio 2011	-67,007,980.88
Refrendo de recursos del 2006	-21,511,728.11
Refrendo de recursos del 2007	-35,517,371.35
Refrendo de recursos del crédito 2007	-482,804.47
Refrendo de recursos del crédito 2008	-5,406,042.74
Refrendo de recursos de subsidios de programas federales	-3,441,943.05
Refrendo de recursos del financiamiento	-3,957,753.15
Refrendo de recursos de programas federales	-207.10
Resultados del ejercicio 2012	-32,173,881.30
Resultados del ejercicio 2013	-50,383,732.96
Resultados del ejercicio 2014	160,397,023.75
Resultados del ejercicio 2015	-124,223,643.98
Resultados del ejercicio 2016	54,631,020.30
Resultados del ejercicio 2017	-58,106,476.71
Resultado de ejercicios anteriores por ajuste contables 2018	35,524,243.90
Resultado de ejercicios anteriores por ajuste de cambio de gobierno 2017-2018	7,950,668.80
Resultado del ejercicio 2018	133,894,029.99
Resultado del ejercicio 2019	96,892,191.78
Resultado del ejercicio 2020	49,351,426.51
Resultado del ejercicio 2021	150,705,418.78
Resultado del ejercicio 2022	153,776,895.10
Resultado del ejercicio 2023	245,749,163.49
Total	\$629,865,081.65



NOTAS A LOS ESTADOS FINANCIEROS



IV). NOTAS AL ESTADO DE FLUJO DE EFECTIVO.

1. El análisis de los saldos del mismo mes del año inmediato anterior al curso, en donde se observa a continuación:

Origen	2024	2023
Efectivo y equivalentes	\$503,250,305.21	\$379,252,803.21

2. El siguiente análisis se basa en el ahorro/desahorro antes de rubros extraordinarios del ente público en comparación al del ejercicio inmediato anterior al mismo mes.

Origen	2024	2023
Ahorro/desahorro antes de rubros extraordinarios	\$179,325,148.46	\$199,977,695.24

c) NOTAS DE MEMORIA

I). CUENTAS DE ORDEN

Las cuentas de orden se utilizan para registrar movimientos de valores que no afecten o modifiquen el balance del ente contable, sin embargo, su incorporación en libros es necesaria con fines de recordatorio contable, de control y en general sobre los aspectos administrativos, o bien, para consignar sus derechos o responsabilidades contingentes que puedan, o no, presentarse en el futuro.

Las cuentas que se manejan para efectos de estas notas son las siguientes:

Cuentas de Orden Contables y Presupuestarias:

Contables:

Concepto	Importe
Valores	\$ -
Emisión de obligaciones	0.00
Avales y garantías	0.00
Juicios	0.00
Inversión mediante proyectos para prestación de servicios	0.00
Bienes en concesionados o en comodato	0.00
Total	\$ -

Presupuestarias:

Cuentas de Ingresos.



NOTAS A LOS ESTADOS FINANCIEROS



Cuenta contable	Cuentas de orden presupuestarias	Saldo	
		Debe	Haber
8.1	Ley de Ingresos	0.00	0.00
8.1.1	Ley de Ingresos Estimada	1,561,511,023.47	
8.1.2	Ley de Ingresos por ejecutar	0.00	1,265,861,163.33
8.1.3	Modificaciones a la Ley de Ingresos estimada	0.00	0.00
8.1.4	Ley de Ingresos devengada	0.00	0.00
8.1.5	Ley de Ingresos recaudada		295,649,860.14

Cuentas de Egresos.

Cuenta contable	Cuentas de orden presupuestarias	Saldo	
		Debe	Haber
8.2	Presupuesto de Egresos	0.00	0.00
8.2.1	Presupuesto de Egresos aprobado	0.00	1,561,511,023.47
8.2.2	Presupuesto de Egresos por ejercer	1,443,090,355.04	0.00
8.2.3	Modificaciones al Presupuesto de Egresos aprobado	0.00	4,925,534.60
8.2.4	Presupuesto de Egresos comprometido	34,800.00	0.00
8.2.5	Presupuesto de Egresos devengado	1,719,411.51	0.00
8.2.6	Presupuesto de Egresos ejercido	8,862,779.24	0.00
8.2.7	Presupuesto de Egresos pagado	112,729,212.28	0.00

Conforme a la Ley de Presupuesto y Responsabilidad Hacendaria para los Municipios del Estado de Colima

ARTICULO 80.- El ayuntamiento, remitirá al Congreso del Estado, a más tardar el día 15, del mes siguiente, la cuenta pública mensual y la cuenta pública municipal del ejercicio fiscal, a más tardar el último día de febrero del ejercicio siguiente, para los efectos señalados en el artículo 36 de la Constitución Política del Estado de Colima, los cuales deberán integrar la información financiera que se genere de forma organizada y sistematizada, en términos del artículo anterior.

ARTÍCULO 81.- Los encargados de la contabilidad de los entes públicos Municipales deberán armonizar su contabilidad a la del municipio, adecuando sus sistemas contables, al sistema contable establecido por el Ayuntamiento, con la finalidad de que se pueda integrar la información financiera y contable, de forma periódica y oportuna.

Los encargados de la contabilidad de los entes públicos municipales, formularan y emitirán su información financiera y presupuestal en los términos que para tal efecto determinen las disposiciones legales y reglamentarias aplicables, debiendo remitirla a la Tesorería Municipal, a más tardar el día 10 del mes siguiente para ser integrada a la cuenta pública mensual y el 31 de enero del ejercicio fiscal siguiente, para efecto de consolidación financiera y presupuestal de cuenta pública anual.

<https://www.manzanillo.gob.mx/index.php/Web/transparencia/10>



MUNICIPIO DE MANZANILLO, COL.
Sistema Integral de Contabilidad Gubernamental
CONCILIACION ENTRE LOS INGRESOS PRESUPUESTARIOS Y CONTABLES
CORRESPONDIENTE DEL 1 DE ENERO AL 31 DE ENERO DE 2024
(Cifras en Pesos)

Clave	Descripción	Importe
1	TOTAL DE INGRESOS PRESUPUESTARIOS	295,649,860.14
2	MAS INGRESOS CONTABLES NO PRESUPUESTARIOS	0.00
2.1	Ingresos Financieros	0.00
2.2	Incremento por variación de inventarios	0.00
2.3	Disminución del exceso de estimaciones por pérdida o deterioro u obsolescencia	0.00
2.4	Disminución del exceso de provisiones	0.00
2.5	Otros ingresos y beneficios varios	0.00
2.6	Otros ingresos contables no presupuestarios	0.00
3	MENOS INGRESOS PRESUPUESTARIOS NO CONTABLES	0.00
3.1	Aprovechamientos patrimoniales	0.00
3.2	Ingresos derivados de financiamientos	0.00
3.3	Otros Ingresos presupuestarios no contables	0.00
4	TOTAL DE INGRESOS CONTABLES	295,649,860.14

Notas:

- 1.- SE DEBERAN INCLUIR LOS INGRESOS CONTABLES NO PRESUPUESTARIOS QUE NO SE REGULARIZARON PRESUPUESTARIAMENTE DURANTE EL EJERCICIO
- 2.- LOS INGRESOS FINANCIEROS Y OTROS INGRESOS SE REGULARIZARAN PRESUPUESTARIAMENTE DE ACUERDO A LA LEGISLACION APLICABLE

"BAJO PROTESTA DE DECIR VERDAD DECLARAMOS QUE LOS ESTADOS FINANCIEROS Y SUS NOTAS, SON RAZONABLEMENTE CORRECTOS Y SON REPOSABILIDAD DEL EMISOR"



MUNICIPIO DE MANZANILLO, COL.

Sistema Integral de Contabilidad Gubernamental

CONCILIACION ENTRE LOS EGRESOS PRESUPUESTARIOS Y LOS GASTOS CONTABLES CORRESPONDIENTE DEL 1 DE ENERO AL 31 DE ENERO DE 2024 (Cifras en Pesos)

Clave	Descripción	Importe
1	TOTAL DE EGRESOS PRESUPUESTARIOS	123,311,403.03
2	MENOS EGRESOS PRESUPUESTARIOS NO CONTABLES	10,778,454.49
2.1	Materias Primas y Materiales de Producción y Comercialización	0.00
2.2	Materias y Suministros	0.00
2.3	Mobiliario y equipo de administración	26,332.00
2.4	Mobiliario y equipo educacional y recreativo	0.00
2.5	Equipo e instrumental médico y de laboratorio	0.00
2.6	Vehículos y equipo de transporte	0.00
2.7	Equipo de defensa y seguridad	0.00
2.8	Maquinaria, otros equipos y herramientas	0.00
2.9	Activos biológicos	0.00
2.10	Bienes inmuebles	9,800,004.00
2.11	Activos intangibles	0.00
2.12	Obra Pública en Bienes de Dominio Público	0.00
2.13	Obra pública en bienes propios	0.00
2.14	Acciones y participaciones de capital	0.00
2.15	Compra de títulos y valores	0.00
2.16	Concesión de Préstamo	0.00
2.17	Inversiones en fideicomisos, mandatos y otros análogos	0.00
2.18	Provisiones para contingencias y otras erogaciones especiales	0.00
2.19	Amortización de la deuda pública	952,118.49
2.20	Adeudos de ejercicios fiscales anteriores (ADEFAS)	0.00
2.21	Otros Egresos Presupuestales No Contables	0.00
3	MAS GASTOS CONTABLES NO PRESUPUESTARIOS	3,791,763.14
3.1	Estimaciones, depreciaciones, deterioros, obsolescencia y amortizaciones	3,791,763.14
3.2	Provisiones	0.00
3.3	Disminución de inventarios	0.00
3.4	Aumento por insuficiencia de estimaciones por pérdida o deterioro u obsolescencia	0.00
3.5	Aumento por insuficiencia de provisiones	0.00
3.6	Otros Gastos	0.00
3.7	Otros Gastos Contables No Presupuestales	0.00
4	TOTAL DE GASTO CONTABLE	116,324,711.68

NOTA: SE DEBERAN INCLUIR LOS GASTOS CONTABLES NO PRESUPUESTARIOS QUE NO SE REGULARIZARON PRESUPUESTARIAMENTE DURANTE EL EJERCICIO.

"BAJO PROTESTA DE DECIR VERDAD DECLARAMOS QUE LOS ESTADOS FINANCIEROS Y SUS NOTAS, SON RAZONABLEMENTE CORRECTOS Y SON RESPONSABILIDAD DEL EMISOR"



MUNICIPIO DE MANZANILLO, COL.
Sistema Integral de Contabilidad Gubernamental

ESTADO ANALITICO DEL ACTIVO
DEL 1 DE ENERO AL 31 DE ENERO DE 2024
(Cifras en Pesos)

Concepto	Saldo Inicial	Cargos del Periodo	Abonos del Periodo	Saldo Final	Variación del Periodo
ACTIVO	2,207,196,056.89	1,478,269,248.19	1,333,814,680.47	2,351,650,624.61	144,454,567.72
ACTIVO CIRCULANTE	383,640,018.08	1,468,442,912.19	1,330,022,917.33	522,060,012.94	138,419,994.86
EFFECTIVO Y EQUIVALENTES	363,412,496.44	1,449,234,455.03	1,309,396,646.26	503,250,305.21	139,837,808.77
DERECHOS A RECIBIR EFFECTIVO O EQUIVALENTES	19,622,799.82	19,208,457.16	20,626,271.07	18,204,985.91	-1,417,813.91
DERECHOS A RECIBIR BIENES O SERVICIOS	604,721.82	0.00	0.00	604,721.82	0.00
INVENTARIOS	0.00	0.00	0.00	0.00	0.00
ALMACÉN	0.00	0.00	0.00	0.00	0.00
ESTIMACIÓN POR PÉRDIDAS O DETERIORO DE ACTIVOS CIRCULANTES	0.00	0.00	0.00	0.00	0.00
OTROS ACTIVOS CIRCULANTES	0.00	0.00	0.00	0.00	0.00
ACTIVO NO CIRCULANTE	1,823,556,038.81	9,826,336.00	3,791,763.14	1,829,590,611.67	6,034,572.86
INVERSIONES FINANCIERAS A LARGO PLAZO	0.00	0.00	0.00	0.00	0.00
DERECHOS A RECIBIR EFFECTIVO O EQUIVALENTES A LARGO PLAZO	0.00	0.00	0.00	0.00	0.00
BIENES INMUEBLES, INFRAESTRUCTURA Y CONSTRUCCIONES EN PROCESO	1,649,414,918.72	9,800,004.00	0.00	1,659,214,922.72	9,800,004.00
BIENES MUEBLES	357,688,064.78	26,332.00	0.00	357,714,396.78	26,332.00
ACTIVOS INTANGIBLES	550,602.12	0.00	0.00	550,602.12	0.00
DEPRECIACIONES, DETERIORO Y AMORTIZACIONES ACUMULADAS DE BIENES	-184,097,546.81	0.00	3,791,763.14	-187,889,309.95	-3,791,763.14
ACTIVOS DIFERIDOS	0.00	0.00	0.00	0.00	0.00
ESTIMACIÓN POR PÉRDIDAS O DETERIORO DE ACTIVOS NO CIRCULANTES	0.00	0.00	0.00	0.00	0.00
OTROS ACTIVOS NO CIRCULANTES	0.00	0.00	0.00	0.00	0.00

"BAJO PROTESTA DE DECIR VERDAD DECLARAMOS QUE LOS ESTADOS FINANCIEROS Y SUS NOTAS, SON RAZONABLEMENTE CORRECTOS Y SON RESPONSABILIDAD DEL EMISOR"

TESORERO MUNICIPAL

M.C. EDUARDO CAMARENA BERRA

ENCARGADO DEL DESPACHO DE LA OFICINA MAYOR

C.P. HECTOR RAMIREZ RAMIREZ

del art. 31, último párrafo,
del Reglamento del Gobierno Municipal
de Manzanillo, Colima

PRESIDENTA MUNICIPAL

C. GRISelda MARTINEZ MARTINEZ


DIRECTOR DE EGRESOS Y CONTABILIDAD

C.P. SHEIDY YEMILA CAYEROS CARO



MUNICIPIO DE MANZANILLO, COL.
Sistema Integral de Contabilidad Gubernamental
ESTADO ANALITICO DE LA DEUDA Y OTROS PASIVOS
DEL 1 DE ENERO AL 31 DE ENERO DE 2024
(Cifras en Pesos)

Denominación de las Deudas	Moneda de Contratación	Institución o País Acreedor	Saldo Inicial del Periodo	Saldo Final del Periodo
DEUDA PUBLICA				
Corto Plazo				
Deuda Interna				
Instituciones de Crédito				
CREDITO BANOBRAS NO 11462	PESOS	MEXICO	0.00	0.00
13701	PESOS	MEXICO	0.00	2,585,986.25
CREDITO BANOBRAS NO 7169	PESOS	MEXICO	0.00	0.00
CREDITO BANOBRAS NO 7185	PESOS	MEXICO	0.00	4,520,525.57
CREDITO 14828 FAIS	MXN	MEXICO	0.00	0.00
Títulos y Valores				
Arrendamientos Financieros				
Deuda Externa				
Organismos Financieros Internacionales				
Deuda Bilateral				
Títulos y Valores				
Arrendamientos Financieros				
Subtotal de Deuda Pública a Corto Plazo			0.00	7,106,511.82
Largo Plazo				
Deuda Interna				
Instituciones de Crédito				
CREDITO BANOBRAS NO 11462	PESOS	MEXICO	0.00	0.00
13701	PESOS	MEXICO	29,386,208.43	26,565,132.51
CREDITO BANOBRAS NO 7169	PESOS	MEXICO	0.00	0.00
CREDITO BANOBRAS NO 7185	PESOS	MEXICO	323,230.56	0.00
CREDITO 14828 FAIS	PESOS	MEXICO	23,533,700.83	18,619,377.00
	MXN	MEXICO	13,317,320.65	13,317,320.65
Títulos y Valores				
Arrendamientos Financieros				
Deuda Externa				
Organismos Financieros Internacionales				



MUNICIPIO DE MANZANILLO, COL.
Sistema Integral de Contabilidad Gubernamental
ESTADO ANALITICO DE LA DEUDA Y OTROS PASIVOS
DEL 1 DE ENERO AL 31 DE ENERO DE 2024
 (Cifras en Pesos)

Denominación de las Deudas	Moneda de Contratación	Institución o País Acreedor	Saldo Inicial del Periodo	Saldo Final del Periodo
<i>Deuda Bilateral</i>			0.00	0.00
<i>Títulos y Valores</i>			0.00	0.00
<i>Arrendamientos Financieros</i>			0.00	0.00
Subtotal de Deuda Pública a Largo Plazo			66,560,460.47	58,501,830.16
Total de Otros Pasivos			231,200,179.39	198,674,170.24
Total de Deuda Pública y Otros Pasivos			297,760,639.86	264,282,512.22

"BAJO PROTESTA DE DECIR VERDAD DECLARAMOS QUE LOS ESTADOS FINANCIEROS Y SUS NOTAS, SON RAZONABLEMENTE CORRECTOS Y SON RESPONSABILIDAD DEL EMISOR"

TESORERO MUNICIPAL



M.C. EDUARDO CAMARENA BERRA
TESORERÍA

ENCARGADO DEL DESPACHO DE LA OFICIALIA MAYOR



C.P. HÉCTOR RAMÍREZ RAMÍREZ

Encargado del art 31, último párrafo,
 del Reglamento del Gobierno Municipal
 de Manzanillo, Colima

OFICIALIA MAYOR

PRESIDENTA MUNICIPAL



C. GRISelda MARTÍNEZ MARTÍNEZ

DIRECTOR DE EGRESOS Y CONTABILIDAD

C.P. SHEIDY YEMILA CAYEROS CARO



- **Información Presupuestaria**



- **Información Presupuestaria**
Estado Analítico de Ingresos





MUNICIPIO DE MANZANILLO, COL.
Sistema Integral de Contabilidad Gubernamental
ESTADO ANALITICO DE INGRESOS
DEL 1 DE ENERO AL 31 DE ENERO DE 2024

Análisis por: Clasificación por Rubro de Ingresos

Clave Presupuestaria	Descripción	Ingreso					Diferencia Ene-Ene
		Estimado Ene-Ene	Ampliaciones / (Reducciones) Ene-Ene	Modificado Ene-Ene	Devengado Ene-Ene	Recaudado Ene-Ene	
Rubro	Concepto	(1)	(2)	(3=1+2)	(4)	(5)	(6=5-1)
1	IMPUESTOS	171,130,187.45	0.00	171,130,187.45	192,030,942.61	192,030,942.61	20,900,755.16
2	CUOTAS Y APORTACIONES DE SEGURIDAD SOCIAL	0.00	0.00	0.00	0.00	0.00	0.00
3	CONTRIBUCIONES DE MEJORAS	0.00	0.00	0.00	0.00	0.00	0.00
4	DERECHOS	17,137,347.36	0.00	17,137,347.36	18,419,753.54	18,419,753.54	1,282,406.18
5	PRODUCTOS	3,310,660.27	0.00	3,310,660.27	3,660,818.88	3,660,818.88	350,158.61
6	APROVECHAMIENTOS	12,731,376.32	0.00	12,731,376.32	10,257,442.31	10,257,442.31	-2,473,934.01
7	INGRESOS POR VENTA DE BIENES, PRESTACIÓN DE SERVICIOS Y OTROS INGRESOS	0.00	0.00	0.00	0.00	0.00	0.00
8	PARTICIPACIONES, APORTACIONES, CONVENIOS, INCENTIVOS DERIVADOS DE LA COLABORACIÓN FISCAL Y FONDOS DISTINTOS DE APORTACIONES	82,195,429.68	0.00	82,195,429.68	71,280,902.80	71,280,902.80	-10,914,526.88
9	TRANSFERENCIAS, ASIGNACIONES, SUBSIDIOS Y SUBVENCIONES, Y PENSIONES Y JUBILACIONES	0.00	0.00	0.00	0.00	0.00	0.00
10	INGRESOS DERIVADOS DE FINANCIAMIENTOS	0.00	0.00	0.00	0.00	0.00	0.00
TOTAL:		286,505,001.08	0.00	286,505,001.08	295,649,860.14	295,649,860.14	9,144,859.06
Ingresos excedentes:				286,505,001.08			9,144,859.06

"BAJO PROTESTA DE DECIR VERDAD DECLARAMOS QUE LOS ESTADOS FINANCIEROS Y SUS NOTAS, SON RAZONABLEMENTE CORRECTOS Y SON RESPONSABILIDAD DEL EMISOR"



MUNICIPIO DE MANZANILLO, COL.
Sistema Integral de Contabilidad Gubernamental
ESTADO ANALITICO DE INGRESOS
DEL 1 DE ENERO AL 31 DE ENERO DE 2024

Análisis por: Fuente de Financiamiento

Clave Presupuestaria	Descripción	Ingreso					Diferencia Ene-Ene
		Estimado Ene-Ene	Ampliaciones / (Reducciones) Ene-Ene	Modificado Ene-Ene	Devengado Ene-Ene	Recaudado Ene-Ene	
Rubro	Concepto	(1)	(2)	(3=1+2)	(4)	(5)	(6=5-1)
<u>INGRESOS DEL PODER EJECUTIVO FEDERAL O ESTATAL Y DE LOS MUNICIPIOS</u>		286,505,001.08	0.00	286,505,001.08	295,649,860.14	295,649,860.14	9,144,859.06
1	IMPUESTOS	171,130,187.45	0.00	171,130,187.45	192,030,942.61	192,030,942.61	20,900,755.16
3	CONTRIBUCIONES DE MEJORAS	0.00	0.00	0.00	0.00	0.00	0.00
4	DERECHOS	17,137,347.36	0.00	17,137,347.36	18,419,753.54	18,419,753.54	1,282,406.18
5	PRODUCTOS 1	3,310,660.27	0.00	3,310,660.27	3,660,818.88	3,660,818.88	350,158.61
6	APROVECHAMIENTOS 2	12,731,376.32	0.00	12,731,376.32	10,257,442.31	10,257,442.31	-2,473,934.01
8	PARTICIPACIONES, APORTACIONES, CONVENIOS, INCENTIVOS DERIVADOS DE LA COLABORACIÓN FISCAL Y FONDOS DISTINTOS DE APORTACIONES	82,195,429.68	0.00	82,195,429.68	71,280,902.80	71,280,902.80	-10,914,526.88
<u>INGRESOS DE LOS ENTES PÚBLICOS DE LOS PODERES LEGISLATIVO Y JUDICIAL, DE LOS ÓRGANOS AUTÓNOMOS Y DEL SECTOR PARAESTATAL O PARAMUNICIPAL, ASÍ COMO DE LAS EMPRESAS PRODUCTIVAS DEL ESTADO</u>		0.00	0.00	0.00	0.00	0.00	0.00
2	CUOTAS Y APORTACIONES DE SEGURIDAD SOCIAL	0.00	0.00	0.00	0.00	0.00	0.00
7	INGRESOS POR VENTA DE BIENES, PRESTACIÓN DE SERVICIOS Y OTROS INGRESOS 3	0.00	0.00	0.00	0.00	0.00	0.00
9	TRANSFERENCIAS, ASIGNACIONES, SUBSIDIOS Y SUBVENCIONES, Y PENSIONES Y JUBILACIONES	0.00	0.00	0.00	0.00	0.00	0.00
<u>INGRESOS DERIVADOS DE FINANCIAMIENTO</u>		0.00	0.00	0.00	0.00	0.00	0.00
10	INGRESOS DERIVADOS DE FINANCIAMIENTOS	0.00	0.00	0.00	0.00	0.00	0.00
TOTAL:		286,505,001.08	0.00	286,505,001.08	295,649,860.14	295,649,860.14	9,144,859.06
Ingresos excedentes:				286,505,001.08			9,144,859.06

"BAJO PROTESTA DE DECIR VERDAD DECLARAMOS QUE LOS ESTADOS FINANCIEROS Y SUS NOTAS, SON RAZONABLEMENTE CORRECTOS Y SON RESPONSABILIDAD DEL EMISOR"



MUNICIPIO DE MANZANILLO, COL.
Sistema Integral de Contabilidad Gubernamental
ESTADO ANALITICO DE INGRESOS
DEL 1 DE ENERO AL 31 DE ENERO DE 2024

Análisis por: Fuente de Financiamiento

Análisis por: Fuente de Financiamiento		Ingreso					
Clave Presupuestaria	Descripción	Estimado Ene-Ene	Ampliaciones / (Reducciones) Ene-Ene	Modificado Ene-Ene	Devengado Ene-Ene	Recaudado Ene-Ene	Diferencia Ene-Ene
Rubro	Concepto	(1)	(2)	(3=1+2)	(4)	(5)	(6=5-1)

Nota: Estas firmas corresponden al ESTADO ANALITICO DE INGRESOS

- 1.- Incluye intereses que generan las cuentas bancarias de los entes públicos en productos
- 2.- Incluye donativos en efectivo del Poder Ejecutivo, entre otros aprovechamientos.
- 3.- Se refiere a los ingresos propios obtenidos por los Poderes Legislativo y Judicial, los órganos Autónomos y las entidades de la administración pública paraestatal y paramunicipal por sus actividades diversas no inherentes a su operación que generan recursos y que no sean ingresos por venta de bienes o prestación de servicios, tales como donativos en efectivo, entre otros.

- **Información Presupuestaria**
Estado Analítico del Presupuesto de Egresos





MUNICIPIO DE MANZANILLO, COL.

Sistema Integral de Contabilidad Gubernamental

ESTADO ANALITICO DEL EJERCICIO DEL PRESUPUESTO DE EGRESOS

Clasificador por Objeto del Gasto (Capítulo y Concepto)

DEL 1 DE ENERO AL 31 DE ENERO DE 2024

Análisis por: Clasificador por Objeto del Gasto

Clave Presupuestaria	Descripción	Egresos					Subejercicio Ene-Ene
		Aprobado Ene-Ene	Ampliaciones / (Reducciones) Ene-Ene	Modificado Ene-Ene	Devengado Ene-Ene	Pagado Ene-Ene	
Cap-Con	Concepto	(1)	(2)	(3=1+2)	(4)	(5)	(6=3-4)
1 0	SERVICIOS PERSONALES	70,159,707.00	58,643,442.71	128,803,149.71	71,859,320.85	67,136,150.58	56,943,828.86
1 1	REMUNERACIONES AL PERSONAL DE CARACTER PERMANENTE	34,654,510.40	36,362,572.29	71,017,082.69	39,230,399.44	39,230,399.44	31,786,683.25
1 2	REMUNERACIONES AL PERSONAL DE CARÁCTER TRANSITORIO	494,802.20	154,934.43	649,736.63	394,430.19	394,430.19	255,306.44
1 3	REMUNERACIONES ADICIONALES Y ESPECIALES	4,317,514.59	5,085,178.66	9,402,693.25	5,731,015.46	5,731,015.46	3,671,677.79
1 4	SEGURIDAD SOCIAL	6,054,758.38	1,272,422.12	7,327,180.50	6,184,894.10	6,184,894.10	1,142,286.40
1 5	OTRAS PRESTACIONES SOCIALES Y ECONOMICAS	24,101,912.93	15,768,335.21	39,870,248.14	20,318,581.66	15,595,411.39	19,551,666.48
1 6	PREVISIONES	536,208.50	0.00	536,208.50	0.00	0.00	536,208.50
1 7	PAGO DE ESTIMULOS A SERVIDORES PUBLICOS	0.00	0.00	0.00	0.00	0.00	0.00
2 0	MATERIALES Y SUMINISTROS	10,127,617.46	10,170,814.69	20,298,432.15	1,232,561.68	762,970.71	19,065,870.47
2 1	MATERIALES DE ADMINISTRACION, EMISION DE DOCUMENTOS Y ARTICULOS OFICIALES	530,655.87	33,627.94	564,283.81	10,192.47	10,192.47	554,091.34
2 2	ALIMENTOS Y UTENSILIOS	100,874.80	0.00	100,874.80	10,088.90	10,088.90	90,785.90
2 3	MATERIAS PRIMAS Y MATERIALES DE PRODUCCION Y COMERCIALIZACION	0.00	0.00	0.00	0.00	0.00	0.00
2 4	MATERIALES Y ARTICULOS DE CONSTRUCCION Y DE REPARACION	1,105,807.74	214,176.34	1,319,984.08	264,459.48	264,459.48	1,055,524.60
2 5	PRODUCTOS QUIMICOS, FARMACEUTICOS Y DE LABORATORIO	727,458.72	0.00	727,458.72	1,027.50	1,027.50	726,431.22
2 6	COMBUSTIBLES, LUBRICANTES Y ADITIVOS	3,364,821.61	14,000.00	3,378,821.61	79,982.00	0.00	3,298,839.61
2 7	VESTUARIO, BLANCOS, PRENDAS DE PROTECCION Y ARTICULOS DEPORTIVOS	1,555,041.02	9,885,002.09	11,440,043.11	556,584.24	166,975.27	10,883,458.87
2 8	MATERIALES Y SUMINISTROS PARA SEGURIDAD	0.00	0.00	0.00	0.00	0.00	0.00
2 9	HERRAMIENTAS, REFACCIONES Y ACCESORIOS MENORES	2,742,957.70	24,008.32	2,766,966.02	310,227.09	310,227.09	2,456,738.93
3 0	SERVICIOS GENERALES	13,916,418.19	15,699,353.25	29,615,771.44	15,470,318.87	11,128,935.36	14,145,452.57
3 1	SERVICIOS BÁSICOS	3,540,518.33	0.00	3,540,518.33	445,375.67	445,375.67	3,095,142.66
3 2	SERVICIOS DE ARRENDAMIENTO	431,953.47	56,000.00	487,953.47	79,200.00	0.00	408,753.47
3 3	SERVICIOS PROFESIONALES, CIENTIFICOS, TECNICOS Y OTROS SERVICIOS	2,796,777.36	333,094.68	3,129,872.04	395,099.33	29,975.91	2,734,772.71
3 4	SERVICIOS FINANCIEROS, BANCARIOS Y COMERCIALES	998,333.34	5,598,316.29	6,596,649.63	5,827,274.96	5,817,724.11	769,374.67
3 5	SERVICIOS DE INSTALACION, REPARACION, MANTENIMIENTO Y CONSERVACION	1,038,133.49	171,000.00	1,209,133.49	235,127.82	133,810.58	974,005.67
3 6	SERVICIOS DE COMUNICACION SOCIAL Y PUBLICIDAD	494,042.74	0.00	494,042.74	0.00	0.00	494,042.74
3 7	SERVICIOS DE TRASLADO Y VIATICOS	379,817.77	71,168.95	450,986.72	95,342.37	95,342.37	355,644.35
3 8	SERVICIOS OFICIALES	2,765,209.64	9,469,773.33	12,234,982.97	8,051,066.30	4,264,874.30	4,183,916.67
3 9	OTROS SERVICIOS GENERALES	1,471,632.05	0.00	1,471,632.05	341,832.42	341,832.42	1,129,799.63

"BAJO PROTESTA DE DECIR VERDAD DECLARAMOS QUE LOS ESTADOS FINANCIEROS Y SUS NOTAS, SON RAZONABLEMENTE CORRECTOS Y SON REPOSABILIDAD DEL EMISOR"



MUNICIPIO DE MANZANILLO, COL.

Sistema Integral de Contabilidad Gubernamental

ESTADO ANALITICO DEL EJERCICIO DEL PRESUPUESTO DE EGRESOS

Clasificador por Objeto del Gasto (Capitulo y Concepto)

DEL 1 DE ENERO AL 31 DE ENERO DE 2024

Análisis por: Clasificador por Objeto del Gasto

Clave Presupuestaria	Descripción	Egresos					Subejercicio Ene-Ene
		Aprobado Ene-Ene	Ampliaciones / (Reducciones) Ene-Ene	Modificado Ene-Ene	Devengado Ene-Ene	Pagado Ene-Ene	
Cap-Con	Concepto	(1)	(2)	(3=1+2)	(4)	(5)	(6=3-4)
4 0	TRANSFERENCIAS, ASIGNACIONES, SUBSIDIOS Y OTRAS AYUDAS	18,233,486.36	11,174,044.82	29,407,531.18	23,177,759.39	22,129,713.39	6,229,771.79
4 1	TRANSFERENCIAS INTERNAS Y ASIGNACIONES AL SECTOR PÚBLICO	0.00	0.00	0.00	0.00	0.00	0.00
4 2	TRANSFERENCIAS AL RESTO DEL SECTOR PUBLICO	0.00	0.00	0.00	0.00	0.00	0.00
4 3	SUBSIDIOS Y SUBVENCIONES	2,445,566.44	0.00	2,445,566.44	1,622,908.03	1,622,908.03	822,658.41
4 4	AYUDAS SOCIALES	4,753,749.99	2,046,409.94	6,800,159.93	2,612,777.57	1,564,731.57	4,187,382.36
4 5	PENSIONES Y JUBILACIONES	11,034,169.93	9,127,634.88	20,161,804.81	18,942,073.79	18,942,073.79	1,219,731.02
4 6	TRANSFERENCIAS A FIDEICOMISOS, MANDATOS Y CONTRATOS ANALOGOS.	0.00	0.00	0.00	0.00	0.00	0.00
4 7	TRANSFERENCIAS A LA SEGURIDAD SOCIAL	0.00	0.00	0.00	0.00	0.00	0.00
4 8	DONATIVOS	0.00	0.00	0.00	0.00	0.00	0.00
4 9	TRANSFERENCIAS AL EXTERIOR	0.00	0.00	0.00	0.00	0.00	0.00
5 0	BIENES MUEBLES, INMUEBLES E INTANGIBLES	8,127,958.79	6,972,556.17	15,100,514.96	9,826,336.00	9,826,336.00	5,274,178.96
5 1	MOBILIARIO Y EQUIPO DE ADMINISTRACION	582,275.81	13,832.00	596,107.81	26,332.00	26,332.00	569,775.81
5 2	MOBILIARIO Y EQUIPO EDUCACIONAL Y RECREATIVO	150,000.29	0.00	150,000.29	0.00	0.00	150,000.29
5 3	EQUIPO E INSTRUMENTAL MEDICO Y DE LABORATORIO	146,821.49	0.00	146,821.49	0.00	0.00	146,821.49
5 4	VEHICULOS Y EQUIPO DE TRANSPORTE	3,057,226.49	-1,250,000.00	1,807,226.49	0.00	0.00	1,807,226.49
5 5	EQUIPO DE DEFENSA Y SEGURIDAD	0.00	0.00	0.00	0.00	0.00	0.00
5 6	MAQUINARIA, OTROS EQUIPOS Y HERRAMIENTAS	2,507,052.39	42,052.50	2,549,104.89	0.00	0.00	2,549,104.89
5 7	ACTIVOS BIOLOGICOS	25,750.00	0.00	25,750.00	0.00	0.00	25,750.00
5 8	BIENES INMUEBLES	1,633,332.33	8,166,671.67	9,800,004.00	9,800,004.00	9,800,004.00	0.00
5 9	ACTIVOS INTANGIBLES	25,499.99	0.00	25,499.99	0.00	0.00	25,499.99
6 0	INVERSION PUBLICA	9,705,704.73	0.00	9,705,704.73	0.00	0.00	9,705,704.73
6 1	OBRA PUBLICA EN BIENES DE DOMINIO PUBLICO	9,705,704.73	0.00	9,705,704.73	0.00	0.00	9,705,704.73
6 2	OBRA PUBLICA EN BIENES PROPIOS	0.00	0.00	0.00	0.00	0.00	0.00
6 3	PROYECTOS PRODUCTIVOS Y ACCIONES DE FOMENTO	0.00	0.00	0.00	0.00	0.00	0.00
7 0	INVERSIONES FINANCIERAS Y OTRAS PROVISIONES	250,000.00	0.00	250,000.00	0.00	0.00	250,000.00
7 1	INVERSIONES PARA EL FOMENTO DE ACTIVIDADES PRODUCTIVAS	0.00	0.00	0.00	0.00	0.00	0.00
7 2	ACCIONES Y PARTICIPACIONES DE CAPITAL	0.00	0.00	0.00	0.00	0.00	0.00
7 3	COMPRA DE TITULOS Y VALORES	0.00	0.00	0.00	0.00	0.00	0.00
7 4	CONCESION DE PRESTAMOS	0.00	0.00	0.00	0.00	0.00	0.00
7 5	INVERSIONES EN FIDEICOMISOS, MANDATOS Y OTROS ANALOGOS	0.00	0.00	0.00	0.00	0.00	0.00
7 6	OTRAS INVERSIONES FINANCIERAS	0.00	0.00	0.00	0.00	0.00	0.00

"BAJO PROTESTA DE DECIR VERDAD DECLARAMOS QUE LOS ESTADOS FINANCIEROS Y SUS NOTAS, SON RAZONABLEMENTE CORRECTOS Y SON REponsABILIDAD DEL EMISOR"



MUNICIPIO DE MANZANILLO, COL.

Sistema Integral de Contabilidad Gubernamental

ESTADO ANALITICO DEL EJERCICIO DEL PRESUPUESTO DE EGRESOS

Clasificador por Objeto del Gasto (Capítulo y Concepto)

DEL 1 DE ENERO AL 31 DE ENERO DE 2024

Análisis por: Clasificador por Objeto del Gasto

Clave Presupuestaria	Descripción	Egresos					Subejercicio Ene-Ene
		Aprobado Ene-Ene	Ampliaciones / (Reducciones) Ene-Ene	Modificado Ene-Ene	Devengado Ene-Ene	Pagado Ene-Ene	
Cap-Con	Concepto	(1)	(2)	(3=1+2)	(4)	(5)	(6=3-4)
7 9	PROVISIONES PARA CONTINGENCIAS Y OTRAS EROGACIONES ESPECIALES	250,000.00	0.00	250,000.00	0.00	0.00	250,000.00
8 0	PARTICIPACIONES Y APORTACIONES	746,026.27	0.00	746,026.27	218,129.00	218,129.00	527,897.27
8 1	PARTICIPACIONES	0.00	0.00	0.00	0.00	0.00	0.00
8 3	APORTACIONES	0.00	0.00	0.00	0.00	0.00	0.00
8 5	CONVENIOS	746,026.27	0.00	746,026.27	218,129.00	218,129.00	527,897.27
9 0	DEUDA PUBLICA	6,580,624.47	206,765.45	6,787,389.92	1,526,977.24	1,526,977.24	5,260,412.68
9 1	AMORTIZACION DE LA DEUDA PUBLICA	5,330,485.47	0.00	5,330,485.47	952,118.49	952,118.49	4,378,366.98
9 2	INTERESES DE LA DEUDA PUBLICA	368,093.30	206,765.45	574,858.75	574,858.75	574,858.75	0.00
9 3	COMISIONES DE LA DEUDA PUBLICA	0.00	0.00	0.00	0.00	0.00	0.00
9 4	GASTOS DE LA DEUDA PUBLICA	0.00	0.00	0.00	0.00	0.00	0.00
9 5	COSTO POR CEBERTURAS	0.00	0.00	0.00	0.00	0.00	0.00
9 6	APOYOS FINANCIEROS	0.00	0.00	0.00	0.00	0.00	0.00
9 9	ADEUDOS DE EJERCICIOS FISCALES ANTERIORES (ADEFAS)	882,045.70	0.00	882,045.70	0.00	0.00	882,045.70
TOTAL DEL GASTO:		137,847,543.27	102,866,977.09	240,714,520.36	123,311,403.03	112,729,212.28	117,403,117.33



MUNICIPIO DE MANZANILLO, COL.

Sistema Integral de Contabilidad Gubernamental

ESTADO ANALITICO DEL EJERCICIO DEL PRESUPUESTO DE EGRESOS

Clasificación Económica (Tipo de Gasto)

DEL 1 DE ENERO AL 31 DE ENERO DE 2024

Análisis por: Clasificación Económica

Clave Presupuestaria	Descripción	Egresos					Subejercicio Ene-Ene
		Aprobado Ene-Ene	Ampliaciones / (Reducciones) Ene-Ene	Modificado Ene-Ene	Devengado Ene-Ene	Pagado Ene-Ene	
TG	Concepto	(1)	(2)	(3=1+2)	(4)	(5)	(6=3-4)
1	GASTO CORRIENTE	123,472,959.00	103,896,379.64	227,369,338.64	121,011,354.89	110,479,164.14	106,357,983.75
2	GASTO DE CAPITAL	7,793,959.80	-1,236,168.00	6,557,791.80	773,070.90	723,070.90	5,784,720.90
3	AMORTIZACION DE LA DEUDA Y DISMINUCION DE PASIVOS	6,580,624.47	206,765.45	6,787,389.92	1,526,977.24	1,526,977.24	5,260,412.68
4	PENSIONES Y JUBILACIONES	0.00	0.00	0.00	0.00	0.00	0.00
5	PARTICIPACIONES	0.00	0.00	0.00	0.00	0.00	0.00
TOTAL DEL GASTO:		137,847,543.27	102,866,977.09	240,714,520.36	123,311,403.03	112,729,212.28	117,403,117.33



MUNICIPIO DE MANZANILLO, COL.

Sistema Integral de Contabilidad Gubernamental

ESTADO ANALITICO DEL EJERCICIO DEL PRESUPUESTO DE EGRESOS

Clasificación Administrativa

DEL 1 DE ENERO AL 31 DE ENERO DE 2024

Análisis por: Clasificación Administrativa

Clave Presupuestaria	Descripción Concepto	Egresos					Subejercicio Ene-Ene (6=3-4)
		Aprobado Ene-Ene (1)	Ampliaciones / (Reducciones) Ene-Ene (2)	Modificado Ene-Ene (3=1+2)	Devengado Ene-Ene (4)	Pagado Ene-Ene (5)	
01	CABILDO	1,775,358.91	226,065.04	2,001,423.95	1,488,592.57	1,430,870.04	512,831.38
01 01	CABILDO	1,775,358.91	226,065.04	2,001,423.95	1,488,592.57	1,430,870.04	512,831.38
01 01 01	CUERPO COLEGIADO DE CABILDO	1,775,358.91	226,065.04	2,001,423.95	1,488,592.57	1,430,870.04	512,831.38
02	PRESIDENCIA MUNICIPAL	3,613,305.56	2,115,414.77	5,728,720.33	2,909,734.97	2,444,866.90	2,818,985.36
02 01	PRESIDENCIA MUNICIPAL	3,613,305.56	2,115,414.77	5,728,720.33	2,909,734.97	2,444,866.90	2,818,985.36
02 01 01	SECRETARÍA PARTICULAR	380,889.88	454,351.82	835,241.70	428,083.41	406,765.33	407,158.29
02 01 03	DIRECCIÓN GENERAL DE PARTICIPACIÓN Y DESARROLLO COMUNITARIO	1,038,395.04	507,594.03	1,545,989.07	787,260.24	739,576.57	758,728.83
02 01 05	DIRECCIÓN DE COMUNICACIÓN SOCIAL	1,000,915.60	536,205.47	1,537,121.07	657,671.51	330,435.38	879,449.56
02 01 06	UNIDAD DE TRANSPARENCIA	126,069.76	57,519.28	183,589.04	104,817.11	97,441.48	78,771.93
02 01 07	COORDINACIÓN DE SISTEMA MUNICIPAL DE JUSTICIA CÍVICA	771,587.86	405,458.26	1,177,046.12	663,732.07	618,114.22	513,314.05
02 01 11	SECRETARÍA TÉCNICA DE INFRAESTRUCTURA Y PLANEACIÓN	295,447.42	154,285.91	449,733.33	268,170.63	252,533.92	181,562.70
03	SECRETARÍA DEL AYUNTAMIENTO	4,096,551.64	2,952,387.39	7,048,939.03	3,061,797.45	2,863,442.44	3,987,141.58
03 01	SECRETARÍA DEL AYUNTAMIENTO	4,096,551.64	2,952,387.39	7,048,939.03	3,061,797.45	2,863,442.44	3,987,141.58
03 01 01	DESPACHO DEL SECRETARIO DEL AYUNTAMIENTO	510,432.92	446,991.17	957,424.09	468,221.21	439,353.63	489,202.88
03 01 02	OFICIALÍA DEL REGISTRO CIVIL	430,267.01	657,434.24	1,087,701.25	527,967.07	495,498.24	559,734.18
03 01 03	DIRECCIÓN DE ARCHIVO HISTÓRICO	247,917.17	207,504.77	455,421.94	227,270.21	212,014.02	228,151.73
03 01 04	DIRECCIÓN DE PROTECCIÓN CIVIL Y BOMBEROS	1,825,210.76	397,992.53	2,223,203.29	656,640.33	610,527.15	1,566,562.96
03 01 05	DIRECCIÓN DE ASUNTOS INTERNOS	63,548.52	0.00	63,548.52	0.00	0.00	63,548.52
03 01 06	DIRECCIÓN DE ASUNTOS DE CABILDO	41,003.68	22,796.01	63,799.69	40,109.33	37,596.79	23,690.36
03 01 07	JUNTA MUNICIPAL DE RECLUTAMIENTO	116,453.15	87,805.45	204,258.60	96,646.36	90,241.97	107,612.24
03 01 08	OFICIALÍA DE PARTES Y ARCHIVO	168,181.39	319,599.56	487,780.95	245,152.60	229,784.57	242,628.35
03 01 09	COORDINACIÓN DE AUTORIDADES AUXILIARES	693,537.04	812,263.66	1,505,800.70	799,790.34	748,426.07	706,010.36
04	TESORERÍA MUNICIPAL	12,055,652.62	2,778,232.13	14,833,884.75	5,549,170.73	5,424,874.79	9,284,714.02
04 01	TESORERÍA MUNICIPAL	12,055,652.62	2,778,232.13	14,833,884.75	5,549,170.73	5,424,874.79	9,284,714.02
04 01 01	DESPACHO DE LA TESORERÍA MUNICIPAL	1,143,279.93	179,781.53	1,323,061.46	204,195.10	193,689.61	1,118,866.36
04 01 02	DIRECCIÓN DE EGRESOS	7,161,250.40	1,460,351.97	8,621,602.37	3,085,482.59	3,067,751.25	5,536,119.78
04 01 03	DIRECCIÓN DE INGRESOS Y ZONA FEDERAL	3,401,472.79	883,772.93	4,285,245.72	1,925,705.19	1,851,368.97	2,359,540.53
04 01 04	DIRECCIÓN DE PADRÓN Y LICENCIAS	287,646.60	221,382.79	509,029.39	292,915.65	274,931.22	216,113.74
04 01 05	COORDINACIÓN DE TESORERÍA, BANCOS Y DEUDA PÚBLICA	62,002.90	32,942.91	94,945.81	40,872.20	37,133.74	54,073.61
05	OFICIALÍA MAYOR	27,561,368.23	24,064,370.10	51,625,738.33	27,288,642.66	26,345,994.65	24,337,095.67
05 01	OFICIALÍA MAYOR	27,561,368.23	24,064,370.10	51,625,738.33	27,288,642.66	26,345,994.65	24,337,095.67
05 01 01	DESPACHO DEL OFICIAL MAYOR	16,494,861.24	13,025,157.79	29,520,019.03	16,292,020.24	15,758,237.61	13,227,998.79
05 01 02	DIRECCIÓN DE RECURSOS HUMANOS	742,920.64	433,617.84	1,176,538.48	506,865.90	474,352.33	669,672.58
05 01 03	DIRECCIÓN DE ADQUISICIONES	314,895.14	170,274.63	485,169.77	243,720.17	227,845.30	241,449.60

"BAJO PROTESTA DE DECIR VERDAD DECLARAMOS QUE LOS ESTADOS FINANCIEROS Y SUS NOTAS, SON RAZONABLEMENTE CORRECTOS Y SON REPOSABILIDAD DEL EMISOR"



MUNICIPIO DE MANZANILLO, COL.

Sistema Integral de Contabilidad Gubernamental

ESTADO ANALITICO DEL EJERCICIO DEL PRESUPUESTO DE EGRESOS

Clasificación Administrativa

DEL 1 DE ENERO AL 31 DE ENERO DE 2024

Análisis por: Clasificación Administrativa

Clave Presupuestaria	Descripción Concepto	Egresos					Subejercicio Ene-Ene (6=3-4)
		Aprobado Ene-Ene (1)	Ampliaciones / (Reducciones) Ene-Ene (2)	Modificado Ene-Ene (3=1+2)	Devengado Ene-Ene (4)	Pagado Ene-Ene (5)	
05 01 04	DIRECCIÓN DE CONTROL PATRIMONIAL Y FUNDO LEGAL	820,417.96	4,965,257.12	5,785,675.08	4,660,975.18	4,629,761.64	1,124,699.90
05 01 05	DIRECCIÓN DE SERVICIOS GENERALES	8,790,706.29	4,870,399.96	13,661,106.25	5,121,744.44	4,820,858.78	8,539,361.81
05 01 06	UNIDAD DE GESTIÓN ADMINISTRATIVA	124,054.18	45,770.51	169,824.69	58,780.65	53,714.17	111,044.04
05 01 07	DIRECCIÓN DE ALMACEN	273,512.78	553,892.25	827,405.03	404,536.08	381,224.82	422,868.95
06	CONTRALORÍA MUNICIPAL	676,766.75	832,662.47	1,509,429.22	727,941.32	682,639.39	781,487.90
06 01	CONTRALORÍA MUNICIPAL	676,766.75	832,662.47	1,509,429.22	727,941.32	682,639.39	781,487.90
06 01 01	DESPACHO DEL CONTRALOR MUNICIPAL	277,003.27	458,031.22	735,034.49	355,560.09	335,389.93	379,474.40
06 01 02	DIRECCIÓN DE AUDITORÍA, OPERACIÓN Y GESTIÓN	63,548.52	87,411.86	150,960.38	87,411.86	81,204.64	63,548.52
06 01 03	DIRECCIÓN DE AUDITORÍA DE OBRA PÚBLICA	83,313.66	82,916.28	166,229.94	82,916.28	77,319.61	83,313.66
06 01 04	DIRECCIÓN DE DESARROLLO ADMINISTRATIVO Y SEGUIMIENTO	66,110.18	86,321.23	152,431.41	84,071.21	78,094.51	68,360.20
06 01 05	DIRECCIÓN DE INVESTIGACIÓN	101,636.80	53,531.82	155,168.62	53,531.82	50,819.96	101,636.80
06 01 06	DIRECCIÓN DE SUBSTANCIACIÓN	85,154.32	64,450.06	149,604.38	64,450.06	59,810.74	85,154.32
07	DIRECCIÓN GENERAL DE ASUNTOS JURIDICOS	1,859,221.65	381,993.29	2,241,214.94	635,933.35	612,780.44	1,605,281.59
07 01	DIRECCIÓN GENERAL DE ASUNTOS JURÍDICOS	1,859,221.65	381,993.29	2,241,214.94	635,933.35	612,780.44	1,605,281.59
07 01 01	DESPACHO DEL DIRECTOR GENERAL DE ASUNTOS JURÍDICOS	1,748,867.51	338,710.14	2,087,577.65	592,650.20	572,209.14	1,494,927.45
07 01 02	DIRECCIÓN DE LO CONTENCIOSO Y APOYO JURIDICO	44,243.96	43,283.15	87,527.11	43,283.15	40,571.30	44,243.96
07 01 03	DIRECCIÓN DE NORMATIVIDAD	66,110.18	0.00	66,110.18	0.00	0.00	66,110.18
08	DIRECCIÓN GENERAL DE DESARROLLO SOCIAL	3,183,597.02	1,916,595.09	5,100,192.11	2,444,763.93	1,399,246.71	2,655,428.18
08 01	DIRECCIÓN GENERAL DE DESARROLLO SOCIAL	3,183,597.02	1,916,595.09	5,100,192.11	2,444,763.93	1,399,246.71	2,655,428.18
08 01 01	DESPACHO DEL DIRECTOR GENERAL DE DESARROLLO SOCIAL	2,798,493.46	1,538,563.01	4,337,056.47	2,050,681.22	1,031,178.49	2,286,375.25
08 01 02	DIRECCIÓN DE OBRAS SOCIALES	72,548.52	70,948.30	143,496.82	70,948.30	66,488.76	72,548.52
08 01 03	DIRECCIÓN DE PROGRAMAS SOCIALES LOCALES	312,555.04	307,083.78	619,638.82	323,134.41	301,579.46	296,504.41
09	PROCURADURIA MUNICIPAL DE PROTECCION DE NIÑAS, NIÑOS Y ADOLESCENTES	224,132.33	192,949.98	417,082.31	199,931.60	187,454.73	217,150.71
09 01	PROCURADURIA MUNICIPAL DE PROTECCION DE NIÑAS, NIÑOS Y ADOLESCENTES	224,132.33	192,949.98	417,082.31	199,931.60	187,454.73	217,150.71
09 01 01	PROCURADURIA MUNICIPAL DE PROTECCION DE NIÑAS, NIÑOS Y ADOLESCENTES	224,132.33	192,949.98	417,082.31	199,931.60	187,454.73	217,150.71
10	DIRECCIÓN GENERAL DE DESARROLLO ECONOMICO Y TURISMO	4,383,798.48	10,038,942.97	14,422,741.45	8,593,240.73	4,803,123.23	5,829,500.72
10 01	DIRECCIÓN GENERAL DE DESARROLLO ECONOMICO Y TURISMO	4,383,798.48	10,038,942.97	14,422,741.45	8,593,240.73	4,803,123.23	5,829,500.72
10 01 01	DESPACHO DEL DIRECTOR GENERAL DE DESARROLLO ECONOMICO Y TURISMO	1,336,114.26	110,054.44	1,446,168.70	110,054.44	103,052.08	1,336,114.26
10 01 02	DIRECCIÓN DE TURISMO	1,012,576.58	140,816.49	1,153,393.07	626,338.31	617,844.08	527,054.76
10 01 03	DIRECCIÓN DE FERIAS, EVENTOS Y EXPOSICIONES	1,822,658.60	9,553,557.30	11,376,215.90	7,622,333.24	3,863,712.91	3,753,882.66
10 01 04	DEPARTAMENTO DE PROMOCIÓN AL MERCADO INTERNO Y	212,449.04	234,514.74	446,963.78	234,514.74	218,514.16	212,449.04

"BAJO PROTESTA DE DECIR VERDAD DECLARAMOS QUE LOS ESTADOS FINANCIEROS Y SUS NOTAS, SON RAZONABLEMENTE CORRECTOS Y SON REPOSABILIDAD DEL EMISOR"



MUNICIPIO DE MANZANILLO, COL.

Sistema Integral de Contabilidad Gubernamental

ESTADO ANALITICO DEL EJERCICIO DEL PRESUPUESTO DE EGRESOS

Clasificación Administrativa

DEL 1 DE ENERO AL 31 DE ENERO DE 2024

Análisis por: Clasificación Administrativa

Clave Presupuestaria	Descripción Concepto	Egresos					Subejercicio Ene-Ene (6=3-4)
		Aprobado Ene-Ene (1)	Ampliaciones / (Reducciones) Ene-Ene (2)	Modificado Ene-Ene (3=1+2)	Devengado Ene-Ene (4)	Pagado Ene-Ene (5)	
COMERCIALIZACIÓN							
11	DIRECCIÓN GENERAL DE MEDIO AMBIENTE	241,244.85	1,177,386.46	1,418,631.31	359,802.00	291,873.79	1,058,829.31
11 01	DIRECCIÓN GENERAL DE MEDIO AMBIENTE	241,244.85	1,177,386.46	1,418,631.31	359,802.00	291,873.79	1,058,829.31
11 01 01	DESPACHO DEL DIRECTOR GENERAL DEL MEDIO AMBIENTE	241,244.85	1,177,386.46	1,418,631.31	359,802.00	291,873.79	1,058,829.31
12	DIRECCIÓN GENERAL DE DESARROLLO URBANO	870,157.96	551,182.16	1,421,340.12	586,584.75	547,185.97	834,755.37
12 01	DIRECCIÓN GENERAL DE DESARROLLO URBANO	870,157.96	551,182.16	1,421,340.12	586,584.75	547,185.97	834,755.37
12 01 01	DESPACHO DEL DIRECTOR GENERAL DE DESARROLLO URBANO	182,347.35	154,386.23	336,733.58	170,281.78	158,916.14	166,451.80
12 01 02	DIRECCIÓN DE CONSTRUCCIÓN Y USOS DE SUELO	217,651.12	224,018.93	441,670.05	243,525.97	227,245.13	198,144.08
12 01 03	DIRECCIÓN DE REGULACIÓN, ORDENAMIENTO URBANO Y MEJORA CONTINUA	426,941.45	143,658.63	570,600.08	143,658.63	134,002.75	426,941.45
12 01 04	SEGUIMIENTO URBANO	43,218.04	29,118.37	72,336.41	29,118.37	27,021.95	43,218.04
13	DIRECCIÓN GENERAL DE OBRAS PUBLICAS	13,286,892.88	3,124,250.96	16,411,143.84	3,095,449.66	2,841,158.10	13,315,694.18
13 01	DIRECCIÓN GENERAL DE OBRAS PUBLICAS	13,286,892.88	3,124,250.96	16,411,143.84	3,095,449.66	2,841,158.10	13,315,694.18
13 01 01	DESPACHO DEL DIRECTOR GENERAL DE OBRAS PÚBLICAS	864,655.15	545,581.37	1,410,236.52	739,634.72	699,062.22	670,601.80
13 01 02	SUB DIRECCIÓN GENERAL DE OBRAS PÚBLICAS	152,697.42	144,990.16	297,687.58	144,990.16	135,446.24	152,697.42
13 01 03	DIRECCIÓN DE CONSERVACIÓN Y MANTENIMIENTO	1,531,048.90	1,505,633.91	3,036,682.81	1,263,102.74	1,126,399.74	1,773,580.07
13 01 04	DIRECCIÓN DE PROYECTOS, COSTOS Y CONTRATOS	259,137.76	298,516.79	557,654.55	309,869.43	288,506.92	247,785.12
13 01 05	DIRECCIÓN DE CONSTRUCCIÓN	10,479,353.65	629,528.73	11,108,882.38	637,852.61	591,742.98	10,471,029.77
14	DIRECCIÓN GENERAL DE SERVICIOS PÚBLICOS	18,064,433.43	17,573,307.59	35,637,741.02	18,338,433.71	17,169,524.76	17,299,307.31
14 01	DIRECCIÓN GENERAL DE SERVICIOS PÚBLICOS	18,064,433.43	17,573,307.59	35,637,741.02	18,338,433.71	17,169,524.76	17,299,307.31
14 01 01	DESPACHO DEL DIRECTOR GENERAL DE SERVICIOS PÚBLICOS	3,485,095.02	534,771.40	4,019,866.42	553,067.83	523,917.23	3,466,798.59
14 01 02	DIRECCIÓN DE RASTROS MUNICIPALES Y CONTROL ANIMAL	294,689.18	205,878.95	500,568.13	237,214.58	221,396.79	263,353.55
14 01 04	DIRECCIÓN DE LIMPIA Y ASEO PÚBLICO	8,731,553.38	9,883,149.72	18,614,703.10	10,797,055.16	10,101,935.93	7,817,647.94
14 01 05	DIRECCIÓN DE PARQUES Y JARDINES	3,706,539.21	4,610,906.51	8,317,445.72	4,688,151.69	4,386,702.64	3,629,294.03
14 01 06	DIRECCIÓN DE ALUMBRADO PÚBLICO	878,776.22	1,053,344.96	1,932,121.18	953,877.24	894,162.76	978,243.94
14 01 07	DIRECCIÓN ADMINISTRATIVA	237,661.90	335,668.30	573,330.20	344,657.85	322,548.75	228,672.35
14 01 08	ADMINISTRACIÓN DE PANTEONES	471,946.24	887,049.63	1,358,995.87	685,545.69	645,320.93	673,450.18
14 01 09	DIRECCIÓN DE GESTIÓN Y CONTROL	258,172.28	62,538.12	320,710.40	78,863.67	73,539.73	241,846.73
15	DIRECCIÓN GENERAL DE SEGURIDAD PÚBLICA Y POLICÍA VIAL	24,724,581.68	17,070,029.37	41,794,611.05	19,462,406.33	17,706,334.05	22,332,204.72
15 01	DIRECCIÓN GENERAL DE SEGURIDAD PÚBLICA Y POLICÍA VIAL	24,724,581.68	17,070,029.37	41,794,611.05	19,462,406.33	17,706,334.05	22,332,204.72
15 01 01	DESPACHO DEL DIRECTOR GENERAL DE SEGURIDAD PÚBLICA Y POLICÍA VIAL	601,274.84	688,947.84	1,290,222.68	667,683.91	625,809.00	622,538.77
15 01 03	DIRECCIÓN ADMINISTRATIVA	318,444.41	89,424.28	407,868.69	119,110.32	113,509.98	288,758.37
15 01 04	DIRECCIÓN OPERATIVA DE LA POLICÍA PREVENTIVA	21,361,956.05	15,374,638.88	36,736,594.93	16,864,220.12	15,317,622.65	19,872,374.81
15 01 05	DIRECCIÓN DE POLICÍA VIAL	1,965,917.02	655,615.21	2,621,532.23	1,597,520.57	1,449,407.25	1,024,011.66

"BAJO PROTESTA DE DECIR VERDAD DECLARAMOS QUE LOS ESTADOS FINANCIEROS Y SUS NOTAS, SON RAZONABLEMENTE CORRECTOS Y SON RESPONSABILIDAD DEL EMISOR"



MUNICIPIO DE MANZANILLO, COL.

Sistema Integral de Contabilidad Gubernamental

ESTADO ANALITICO DEL EJERCICIO DEL PRESUPUESTO DE EGRESOS

Clasificación Administrativa

DEL 1 DE ENERO AL 31 DE ENERO DE 2024

Análisis por: Clasificación Administrativa

Clave Presupuestaria	Descripción Concepto	Egresos					Subejercicio Ene-Ene (6=3-4)
		Aprobado Ene-Ene (1)	Ampliaciones / (Reducciones) Ene-Ene (2)	Modificado Ene-Ene (3=1+2)	Devengado Ene-Ene (4)	Pagado Ene-Ene (5)	
15 01 06	DIRECCIÓN DE PREVENCIÓN SOCIAL DEL DELITO	305,763.88	227,289.65	533,053.53	178,962.10	167,588.40	354,091.43
15 01 08	DIRECCIÓN DE PERSONAL Y LOGÍSTICA	85,612.74	0.00	85,612.74	0.00	0.00	85,612.74
15 01 09	DIRECCIÓN DE INTELIGENCIA C2 Y SICOPOLNAV	85,612.74	34,113.51	119,726.25	34,909.31	32,396.77	84,816.94
16	DIRECCIÓN GENERAL DE SISTEMAS COMPUTACIONALES	760,039.91	510,239.08	1,270,278.99	591,207.09	494,433.81	679,071.90
16 01	DIRECCIÓN GENERAL DE SISTEMAS COMPUTACIONALES	760,039.91	510,239.08	1,270,278.99	591,207.09	494,433.81	679,071.90
16 01 01	DESPACHO DE LA DIRECCIÓN GENERAL DE SISTEMAS COMPUTACIONALES	760,039.91	510,239.08	1,270,278.99	591,207.09	494,433.81	679,071.90
17	DIRECCIÓN GENERAL DE DESARROLLO RURAL Y PESCA	399,448.35	218,420.74	617,869.09	267,789.56	249,374.61	350,079.53
17 01	DIRECCIÓN GENERAL DE DESARROLLO RURAL Y PESCA	399,448.35	218,420.74	617,869.09	267,789.56	249,374.61	350,079.53
17 01 01	DESPACHO DE LA DIRECCIÓN GENERAL DE DESARROLLO RURAL Y PESCA	399,448.35	218,420.74	617,869.09	267,789.56	249,374.61	350,079.53
18	DIRECCIÓN GENERAL DE CATASTRO	1,150,766.97	1,037,390.02	2,188,156.99	825,685.67	780,639.30	1,362,471.32
18 01	DIRECCIÓN GENERAL DE CATASTRO	1,150,766.97	1,037,390.02	2,188,156.99	825,685.67	780,639.30	1,362,471.32
18 01 01	DESPACHO DE LA DIRECCIÓN GENERAL DE CATASTRO	1,150,766.97	1,037,390.02	2,188,156.99	825,685.67	780,639.30	1,362,471.32
19	JUBILADOS Y PENSIONADOS	11,034,169.93	9,127,634.88	20,161,804.81	18,942,073.79	18,942,073.79	1,219,731.02
19 01	JUBILADOS Y PENSIONADOS	11,034,169.93	9,127,634.88	20,161,804.81	18,942,073.79	18,942,073.79	1,219,731.02
19 01 01	JUBILADOS Y PENSIONADOS	11,034,169.93	9,127,634.88	20,161,804.81	18,942,073.79	18,942,073.79	1,219,731.02
20	INSTITUTOS Y ÓRGANOS PÚBLICOS DESCENTRALIZADOS	5,401,451.43	3,711,152.11	9,112,603.54	5,255,434.85	5,014,189.86	3,857,168.69
20 01	INSTITUTOS Y ÓRGANOS PÚBLICOS DESCENTRALIZADOS	5,401,451.43	3,711,152.11	9,112,603.54	5,255,434.85	5,014,189.86	3,857,168.69
20 01 01	DIF MUNICIPAL MANZANILLO	2,463,828.77	2,318,383.89	4,782,212.66	2,598,165.13	2,421,511.81	2,184,047.53
20 01 02	INSTITUTO DE LA MUJER MANZANILLENSE	332,006.83	0.00	332,006.83	332,006.83	332,006.83	0.00
20 01 03	INSTITUTO DE LA PLANEACIÓN PARA EL DESARROLLO SUSTENTABLE DE MANZANILLO	515,416.66	0.00	515,416.66	0.00	0.00	515,416.66
20 01 05	INSTITUTO MUNICIPAL DE LA CULTURA	797,124.58	0.00	797,124.58	656,549.50	656,549.50	140,575.08
20 01 07	INSTITUTO MUNICIPAL DEL DEPORTE	1,293,074.59	1,392,768.22	2,685,842.81	1,668,713.39	1,604,121.72	1,017,129.42
21	DIRECCIÓN GENERAL DE INSPECCIÓN Y VIGILANCIA	718,128.26	528,479.03	1,246,607.29	487,936.26	448,561.38	758,671.03
21 01	DIRECCIÓN GENERAL DE INSPECCIÓN Y VIGILANCIA	718,128.26	528,479.03	1,246,607.29	487,936.26	448,561.38	758,671.03
21 01 01	DESPACHO DEL DIRECTOR GENERAL DE INSPECCIÓN Y VIGILANCIA	718,128.26	528,479.03	1,246,607.29	487,936.26	448,561.38	758,671.03
22	DIRECCIÓN GENERAL DE MEJORA REGULATORIA Y COMPETITIVIDAD	151,962.08	238,983.36	390,945.44	256,091.16	249,093.70	134,854.28
22 01	DIRECCION GENERAL DE MEJORA REGULATORIA Y COMPETITIVIDAD	151,962.08	238,983.36	390,945.44	256,091.16	249,093.70	134,854.28
22 01 01	DESPACHO DEL DIRECTOR GENERAL DE MEJORA REGULATORIA Y COMPETITIVIDAD	151,962.08	238,983.36	390,945.44	256,091.16	249,093.70	134,854.28
23	DIRECCIÓN GENERAL DE DESARROLLO HUMANO	1,614,512.35	2,498,908.10	4,113,420.45	1,942,758.89	1,799,475.84	2,170,661.56

"BAJO PROTESTA DE DECIR VERDAD DECLARAMOS QUE LOS ESTADOS FINANCIEROS Y SUS NOTAS, SON RAZONABLEMENTE CORRECTOS Y SON REponsABILIDAD DEL EMISOR"



MUNICIPIO DE MANZANILLO, COL.

Sistema Integral de Contabilidad Gubernamental

ESTADO ANALITICO DEL EJERCICIO DEL PRESUPUESTO DE EGRESOS

Clasificación Administrativa

DEL 1 DE ENERO AL 31 DE ENERO DE 2024

Análisis por: Clasificación Administrativa

Clave Presupuestaria	Descripción	Egresos					Subejercicio Ene-Ene
		Aprobado Ene-Ene	Ampliaciones / (Reducciones) Ene-Ene	Modificado Ene-Ene	Devengado Ene-Ene	Pagado Ene-Ene	
UP-UR-UE	Concepto	(1)	(2)	(3=1+2)	(4)	(5)	(6=3-4)
23 01	DIRECCIÓN GENERAL DE DESARROLLO HUMANO	1,614,512.35	2,498,908.10	4,113,420.45	1,942,758.89	1,799,475.84	2,170,661.56
23 01 01	DESPACHO DEL DIRECTOR GENERAL DE DESARROLLO HUMANO	407,567.70	62,362.23	469,929.93	39,543.40	3,351.40	430,386.53
23 01 02	DIRECCIÓN DE EDUCACIÓN Y JUVENTUD	762,129.97	1,486,060.59	2,248,190.56	1,202,222.73	1,128,866.39	1,045,967.83
23 01 03	SALUD PUBLICA	181,674.30	374,382.04	556,056.34	260,187.01	251,552.46	295,869.33
23 01 04	DEPARTAMENTO DE LOGISTICA Y EVENTO	263,140.38	576,103.24	839,243.62	440,805.75	415,705.59	398,437.87
TOTAL DEL GASTO:		137,847,543.27	102,866,977.09	240,714,520.36	123,311,403.03	112,729,212.28	117,403,117.33



MUNICIPIO DE MANZANILLO, COL.

Sistema Integral de Contabilidad Gubernamental

ESTADO ANALITICO DEL EJERCICIO DEL PRESUPUESTO DE EGRESOS

Clasificación Funcional (Finalidad y Función)

DEL 1 DE ENERO AL 31 DE ENERO DE 2024

Análisis por: Clasificación Funcional

Clave Presupuestaria	Descripción	Egresos					Subejercicio Ene-Ene
		Aprobado Ene-Ene	Ampliaciones / (Reducciones) Ene-Ene	Modificado Ene-Ene	Devengado Ene-Ene	Pagado Ene-Ene	
Fin-Fun	Concepto	(1)	(2)	(3=1+2)	(4)	(5)	(6=3-4)
01	GOBIERNO	122,546,929.73	90,354,000.30	212,900,930.03	100,252,431.66	89,853,479.61	112,648,498.37
01 01	LEGISLACION	0.00	0.00	0.00	0.00	0.00	0.00
01 02	JUSTICIA	725,379.53	395,351.60	1,120,731.13	661,863.94	616,246.09	458,867.19
01 03	COORDINACION DE LA POLITICA DE GOBIERNO	25,247,501.35	25,900,981.88	51,148,483.23	28,842,900.62	27,042,929.01	22,305,582.61
01 04	RELACIONES EXTERIORES	0.00	0.00	0.00	0.00	0.00	0.00
01 05	ASUNTOS FINANCIEROS Y HACENDARIOS	857,837.18	498,348.39	1,356,185.57	740,348.92	708,373.63	615,836.65
01 06	SEGURIDAD NACIONAL	0.00	0.00	0.00	0.00	0.00	0.00
01 07	ASUNTOS DE ORDEN PUBLICO Y DE SEGURIDAD INTERIOR	19,034,038.14	9,523,855.23	28,557,893.37	19,276,645.79	17,524,460.33	9,281,247.58
01 08	OTROS SERVICIOS GENERALES	76,682,173.53	54,035,463.20	130,717,636.73	50,730,672.39	43,961,470.55	79,986,964.34
02	DESARROLLO SOCIAL	14,544,018.03	11,311,795.36	25,855,813.39	22,063,079.41	21,946,442.03	3,792,733.98
02 01	PROTECCION AMBIENTAL	227,661.51	212,115.96	439,777.47	191,382.00	179,453.79	248,395.47
02 02	VIVIENDA Y SERVICIOS A LA COMUNIDAD	676,570.76	579,276.30	1,255,847.06	604,360.73	564,243.23	651,486.33
02 03	SALUD	0.00	0.00	0.00	0.00	0.00	0.00
02 04	RECREACION, CULTURA Y OTRAS MANIFESTACIONES SOCIALES	2,605,615.83	1,392,768.22	3,998,384.05	2,325,262.89	2,260,671.22	1,673,121.16
02 05	EDUCACION	0.00	0.00	0.00	0.00	0.00	0.00
02 06	PROTECCION SOCIAL	11,034,169.93	9,127,634.88	20,161,804.81	18,942,073.79	18,942,073.79	1,219,731.02
02 07	OTROS ASUNTOS SOCIALES	0.00	0.00	0.00	0.00	0.00	0.00
03	DESARROLLO ECONOMICO	756,595.51	1,201,181.43	1,957,776.94	995,891.96	929,290.64	961,884.98
03 01	ASUNTOS ECONOMICOS, COMERCIALES Y LABORALES EN GENERAL	139,078.54	163,791.41	302,869.95	170,206.29	148,651.34	132,663.66
03 02	AGROPECUARIA, SILVICULTURA, PESCA Y CAZA	0.00	0.00	0.00	0.00	0.00	0.00
03 03	COMBUSTIBLES Y ENERGIA	0.00	0.00	0.00	0.00	0.00	0.00
03 04	MINERIA, MANUFACTURAS Y CONSTRUCCION	0.00	0.00	0.00	0.00	0.00	0.00
03 05	TRANSPORTE	0.00	0.00	0.00	0.00	0.00	0.00
03 06	COMUNICACIONES	0.00	0.00	0.00	0.00	0.00	0.00
03 07	TURISMO	0.00	0.00	0.00	0.00	0.00	0.00
03 08	CIENCIA, TECNOLOGIA E INNOVACION	617,516.97	1,037,390.02	1,654,906.99	825,685.67	780,639.30	829,221.32
03 09	OTRAS INDUSTRIAS Y OTROS ASUNTOS ECONOMICOS	0.00	0.00	0.00	0.00	0.00	0.00
04	OTRAS NO CLASIFICADAS EN FUNCIONES ANTERIORES	0.00	0.00	0.00	0.00	0.00	0.00
04 01	TRANSACCIONES DE LA DEUDA PUBLICA / COSTO FINANCIERO DE LA DEUDA	0.00	0.00	0.00	0.00	0.00	0.00
04 02	TRANSFERENCIAS, PARTICIPACIONES Y APORTACIONES ENTRE DIFERENTES NIVELES Y ORDENES DE GOBIERNO	0.00	0.00	0.00	0.00	0.00	0.00
04 03	SANEAMIENTO DEL SISTEMA FINANCIERO	0.00	0.00	0.00	0.00	0.00	0.00
04 04	ADEUDOS DE EJERCICIOS FISCALES ANTERIORES	0.00	0.00	0.00	0.00	0.00	0.00

"BAJO PROTESTA DE DECIR VERDAD DECLARAMOS QUE LOS ESTADOS FINANCIEROS Y SUS NOTAS, SON RAZONABLEMENTE CORRECTOS Y SON REPOSABILIDAD DEL EMISOR"



MUNICIPIO DE MANZANILLO, COL.

Sistema Integral de Contabilidad Gubernamental

ESTADO ANALITICO DEL EJERCICIO DEL PRESUPUESTO DE EGRESOS

Clasificación Funcional (Finalidad y Función)

DEL 1 DE ENERO AL 31 DE ENERO DE 2024

Análisis por: Clasificación Funcional

Clave Presupuestaria	Descripción	Egresos					Subejercicio Ene-Ene
		Aprobado Ene-Ene	Ampliaciones / (Reducciones) Ene-Ene	Modificado Ene-Ene	Devengado Ene-Ene	Pagado Ene-Ene	
Fin-Fun	Concepto	(1)	(2)	(3=1+2)	(4)	(5)	(6=3-4)

TOTAL DEL GASTO:	137,847,543.27	102,866,977.09	240,714,520.36	123,311,403.03	112,729,212.28	117,403,117.33
------------------	----------------	----------------	----------------	----------------	----------------	----------------



MUNICIPIO DE MANZANILLO, COL.
Sistema Integral de Contabilidad Gubernamental
ESTADO ANALITICO DEL EJERCICIO DEL PRESUPUESTO DE EGRESOS
Fuente de Financiamiento

DEL 1 DE ENERO AL 31 DE ENERO DE 2024

Análisis por: Fuente de Financiamiento

Clave Presupuestaria	Descripción	Egresos					Subejercicio Ene-Ene
		Aprobado Ene-Ene	Ampliaciones / (Reducciones) Ene-Ene	Modificado Ene-Ene	Devengado Ene-Ene	Pagado Ene-Ene	
FF-OF-RF	Concepto	(1)	(2)	(3=1+2)	(4)	(5)	(6=3-4)
01	NO ETIQUETADO	115,876,001.50	93,778,213.47	209,654,214.97	120,752,292.36	110,285,913.03	88,901,922.61
01 01	RECURSOS FISCALES	50,280,561.37	96,651,068.94	146,931,630.31	109,670,966.29	99,204,586.96	37,260,664.02
01 01 01	RECURSOS FISCALES	50,280,561.37	96,651,068.94	146,931,630.31	109,670,966.29	99,204,586.96	37,260,664.02
01 05	RECURSOS FEDERALES	65,595,440.13	-2,872,855.47	62,722,584.66	11,081,326.07	11,081,326.07	51,641,258.59
01 05 01	RAMO 28	63,108,685.90	-11,039,527.14	52,069,158.76	1,063,193.07	1,063,193.07	51,005,965.69
01 05 08	ZONA FEDERAL	2,486,754.23	8,166,671.67	10,653,425.90	10,018,133.00	10,018,133.00	635,292.90
02	ETIQUETADO	21,971,541.77	9,088,763.62	31,060,305.39	2,559,110.67	2,443,299.25	28,501,194.72
02 05	RECURSOS FEDERALES	21,971,541.77	9,088,763.62	31,060,305.39	2,559,110.67	2,443,299.25	28,501,194.72
02 05 01	FONDO DE FORTALECIMIENTO MUNICIPAL	14,989,808.67	8,123,432.12	23,113,240.79	2,126,714.53	2,066,903.11	20,986,526.26
02 05 02	FONDO DE INFRAESTRUCTURA SOCIAL MUNICIPAL	6,235,706.84	0.00	6,235,706.84	0.00	0.00	6,235,706.84
02 05 03	ZONAS FEDERALES Y MARITIMAS	746,026.26	61.00	746,087.26	263,976.14	263,976.14	482,111.12
02 05 04	CONAFOR	0.00	965,270.50	965,270.50	168,420.00	112,420.00	796,850.50
TOTAL DEL GASTO:		137,847,543.27	102,866,977.09	240,714,520.36	123,311,403.03	112,729,212.28	117,403,117.33



MUNICIPIO DE MANZANILLO, COL.
Sistema Integral de Contabilidad Gubernamental
ESTADO ANALITICO DEL EJERCICIO DEL PRESUPUESTO DE EGRESOS
 Ubicación Geográfica

DEL 1 DE ENERO AL 31 DE ENERO DE 2024

Análisis por: Ubicación Geográfica

Clave Presupuestaria	Descripción	Egresos					Subejercicio Ene-Ene
		Aprobado Ene-Ene	Ampliaciones / (Reducciones) Ene-Ene	Modificado Ene-Ene	Devengado Ene-Ene	Pagado Ene-Ene	
Ent-Mun-Loc-Col	Concepto	(1)	(2)	(3=1+2)	(4)	(5)	(6=3-4)
06 COLIMA		137,847,543.27	102,866,977.09	240,714,520.36	123,311,403.03	112,729,212.28	117,403,117.33
06 007 MANZANILLO		137,847,543.27	102,866,977.09	240,714,520.36	123,311,403.03	112,729,212.28	117,403,117.33
TOTAL DEL GASTO:		137,847,543.27	102,866,977.09	240,714,520.36	123,311,403.03	112,729,212.28	117,403,117.33

- **Información de Deuda**





MUNICIPIO DE MANZANILLO, COL.
Sistema Integral de Contabilidad Gubernamental
ENDEUDAMIENTO NETO
DEL 1 DE ENERO AL 31 DE ENERO DE 2024
(Cifras en Pesos)

Identificación de Crédito o Instrumento	Contratación/Colocación A	Amortización B	Endeudamiento Neto C = A - B
Créditos Bancarios			
CREDITO BANOBRAS NO 11462 13701	0.00	235,089.67	-235,089.67
CREDITO BANOBRAS NO 7169	0.00	0.00	0.00
CREDITO BANOBRAS NO 7185	0.00	323,230.56	-323,230.56
CREDITO 14828 FAIS	0.00	393,798.26	-393,798.26
	0.00	0.00	0.00
Total Créditos Bancarios	0.00	952,118.49	-952,118.49
Otros Instrumentos de Deuda			
Total Otros Instrumentos de Deuda	0.00	0.00	0.00
TOTAL	0.00	952,118.49	-952,118.49



MUNICIPIO DE MANZANILLO, COL.
Sistema Integral de Contabilidad Gubernamental
INTERESES DE LA DEUDA
DEL 1 DE ENERO AL 31 DE ENERO DE 2024
(Cifras en Pesos)

Identificación de Crédito o Instrumento	Devengado	Pagado
Créditos Bancarios		
CREDITO BANOBRAS NO 11462 13701	329,569.60 0.00	329,569.60 0.00
CREDITO BANOBRAS NO 7169	0.00	0.00
CREDITO BANOBRAS NO 7185	245,289.15	245,289.15
CREDITO 14828 FAIS	0.00	0.00
Total de Intereses de Créditos Bancarios	574,858.75	574,858.75
Otros Instrumentos de Deuda		
Total de Intereses de Otros Instrumentos de Deuda	0.00	0.00
TOTAL	574,858.75	574,858.75

- **Información Programática**





MUNICIPIO DE MANZANILLO, COL.
Sistema Integral de Contabilidad Gubernamental

GASTO POR CATEGORIA PROGRAMATICA
DEL 1 DE ENERO AL 31 DE ENERO DE 2024

Análisis por: Modalidad de Programa

Clave Presupuestaria	Descripción	Egresos					Subejercicio Ene-Ene
		Aprobado Ene-Ene	Ampliaciones / (Reducciones) Ene-Ene	Modificado Ene-Ene	Devengado Ene-Ene	Pagado Ene-Ene	
GGasto-TProg-Mod	Concepto	(1)	(2)	(3=1+2)	(4)	(5)	(6=3-4)
1	PROGRAMAS	137,847,543.27	102,866,977.09	240,714,520.36	123,311,403.03	112,729,212.28	117,403,117.33
1 1	SUBSIDIOS: SECTOR SOCIAL Y PRIVADO O ENTIDADES FEDERATIVAS Y MUNICIPIOS	0.00	0.00	0.00	0.00	0.00	0.00
1 1 S	SUJETOS A REGLAS DE OPERACIÓN	0.00	0.00	0.00	0.00	0.00	0.00
1 1 U	OTROS SUBSIDIOS	0.00	0.00	0.00	0.00	0.00	0.00
1 2	DESEMPEÑO DE LAS FUNCIONES	85,759,545.83	65,553,838.43	151,313,384.26	70,212,367.44	60,839,195.85	81,101,016.82
1 2 E	PRESTACION DE SERVICIOS PUBLICOS	60,890,328.82	48,726,810.99	109,617,139.81	53,776,834.26	48,743,901.06	55,840,305.55
1 2 B	PROVISION DE BIENES PUBLICOS	0.00	0.00	0.00	0.00	0.00	0.00
1 2 P	PLANEACIÓN, SEGUIMIENTO Y EVALUACIÓN DE POLÍTICAS PÚBLICAS	2,738,185.07	619,334.31	3,357,519.38	2,012,854.36	1,932,497.66	1,344,665.02
1 2 F	PROMOCIÓN Y FOMENTO	4,383,798.48	10,038,942.97	14,422,741.45	8,593,240.73	4,803,123.23	5,829,500.72
1 2 G	REGULACIÓN Y SUPERVISIÓN	4,460,340.58	3,044,499.20	7,504,839.78	2,733,988.43	2,518,515.80	4,770,851.35
1 2 A	FUNCIONES DE LAS FUERZAS ARMADAS (ÚNICAMENTE GOBIERNO FEDERAL)	0.00	0.00	0.00	0.00	0.00	0.00
1 2 R	ESPECÍFICOS	0.00	0.00	0.00	0.00	0.00	0.00
1 2 K	PROYECTOS DE INVERSIÓN	13,286,892.88	3,124,250.96	16,411,143.84	3,095,449.66	2,841,158.10	13,315,694.18
1 3	ADMINISTRATIVOS Y DE APOYO	41,053,827.51	28,185,503.78	69,239,331.29	34,156,961.80	32,947,942.64	35,082,369.49
1 3 M	APOYO AL PROCESO PRESUPUESTARIO Y PARA MEJORAR LA EFICIENCIA INSTITUCIONAL	40,377,060.76	27,352,841.31	67,729,902.07	33,429,020.48	32,265,303.25	34,300,881.59
1 3 O	APOYO A LA FUNCIÓN PÚBLICA Y AL MEJORAMIENTO DE LA GESTIÓN	676,766.75	832,662.47	1,509,429.22	727,941.32	682,639.39	781,487.90
1 3 W	OPERACIONES AJENAS	0.00	0.00	0.00	0.00	0.00	0.00
1 4	COMPROMISOS	0.00	0.00	0.00	0.00	0.00	0.00
1 4 L	OBLIGACIONES DE CUMPLIMIENTO DE RESOLUCIÓN JURISDICCIONAL	0.00	0.00	0.00	0.00	0.00	0.00
1 4 N	DESASTRES NATURALES	0.00	0.00	0.00	0.00	0.00	0.00
1 5	OBLIGACIONES	11,034,169.93	9,127,634.88	20,161,804.81	18,942,073.79	18,942,073.79	1,219,731.02
1 5 J	PENSIONES Y JUBILACIONES	11,034,169.93	9,127,634.88	20,161,804.81	18,942,073.79	18,942,073.79	1,219,731.02
1 5 T	APORTACIONES A LA SEGURIDAD SOCIAL	0.00	0.00	0.00	0.00	0.00	0.00
1 5 Y	APORTACIONES A FONDOS DE ESTABILIZACIÓN	0.00	0.00	0.00	0.00	0.00	0.00
1 5 Z	APORTACIONES A FONDOS DE INVERSIÓN Y REESTRUCTURA DE PENSIONES	0.00	0.00	0.00	0.00	0.00	0.00
1 6	PROGRAMAS DE GASTO FEDERALIZADO (GOBIERNO FEDERAL)	0.00	0.00	0.00	0.00	0.00	0.00
1 6 I	GASTO FEDERALIZADO	0.00	0.00	0.00	0.00	0.00	0.00
2	GASTO NO PROGRAMABLE	0.00	0.00	0.00	0.00	0.00	0.00
2 1	GASTO NO PROGRAMABLE	0.00	0.00	0.00	0.00	0.00	0.00

"BAJO PROTESTA DE DECIR VERDAD DECLARAMOS QUE LOS ESTADOS FINANCIEROS Y SUS NOTAS, SON RAZONABLEMENTE CORRECTOS Y SON REPOSABILIDAD DEL EMISOR"



MUNICIPIO DE MANZANILLO, COL.
Sistema Integral de Contabilidad Gubernamental

GASTO POR CATEGORIA PROGRAMATICA
DEL 1 DE ENERO AL 31 DE ENERO DE 2024

Análisis por: Modalidad de Programa

Clave Presupuestaria	Descripción	Egresos					Subejercicio Ene-Ene
		Aprobado Ene-Ene	Ampliaciones / (Reducciones) Ene-Ene	Modificado Ene-Ene	Devengado Ene-Ene	Pagado Ene-Ene	
GGasto-TProg-Mod	Concepto	(1)	(2)	(3=1+2)	(4)	(5)	(6=3-4)
2 1 C	PARTICIPACIONES A ENTIDADES FEDERATIVAS Y MUNICIPIOS	0.00	0.00	0.00	0.00	0.00	0.00
2 1 D	COSTO FINANCIERO, DEUDA O APOYOS A DEUDORES Y AHORRADORES DE LA BANCA	0.00	0.00	0.00	0.00	0.00	0.00
2 1 H	ADEUDOS DE EJERCICIOS FISCALES ANTERIORES	0.00	0.00	0.00	0.00	0.00	0.00
TOTAL DEL GASTO:		137,847,543.27	102,866,977.09	240,714,520.36	123,311,403.03	112,729,212.28	117,403,117.33

- **Indicadores de Postura Fiscal**





MUNICIPIO DE MANZANILLO, COL.
Sistema Integral de Contabilidad Gubernamental
INDICADORES DE POSTURA FISCAL
DEL 1 DE ENERO AL 31 DE ENERO DE 2024
(Cifras en Pesos)

Concepto	Estimado/Aprobado	Devengado	Recaudado/Pagado
I. Ingresos Presupuestarios			
1. Ingresos del Gobierno de la Entidad Federativa			
2. Ingresos del Sector Paraestatal	286,505,001.08	295,649,860.14	295,649,860.14
II. Egresos Presupuestarios			
3. Egresos del Gobierno de la Entidad Federativa			
4. Egresos del Sector Paraestatal	137,847,543.27	123,311,403.03	112,729,212.28
III. Balance Presupuestario(Superávit o Déficit)(III = I - II)	148,657,457.81	172,338,457.11	182,920,647.86

Concepto	Estimado/Aprobado	Devengado	Recaudado/Pagado
III. Balance Presupuestario(Superávit o Déficit)	148,657,457.81	172,338,457.11	182,920,647.86
IV. Intereses, Comisiones y Gastos de la Deuda	368,093.30	574,858.75	574,858.75
V. Balance Primario(Superávit o Déficit)(V = III + IV)	148,289,364.51	171,763,598.36	182,345,789.11

Concepto	Estimado/Aprobado	Devengado	Recaudado/Pagado
A. Financiamiento	0.00	0.00	0.00
B. Amortización de la Deuda	5,330,485.47	952,118.49	952,118.49
C. Financiamiento Neto	-5,330,485.47	-952,118.49	-952,118.49

- **Anexos**





MUNICIPIO DE MANZANILLO, COL.
Sistema Integral de Contabilidad Gubernamental
ANALISIS DE SALDOS CONTABLES
DEL 1 DE ENERO AL 31 DE ENERO DE 2024

Clave	Descripción	Saldo Anterior		Movimientos		Saldo Actual	
		Debe	Haber	Debe	Haber	Debe	Haber
1	ACTIVO	2,207,196,056.89	0.00	1,478,269,248.19	1,333,814,680.47	2,351,650,624.61	0.00
1-1	ACTIVO CIRCULANTE	383,640,018.08	0.00	1,468,442,912.19	1,330,022,917.33	522,060,012.94	0.00
1-1-01	EFFECTIVO Y EQUIVALENTES	363,412,496.44	0.00	1,449,234,455.03	1,309,396,646.26	503,250,305.21	0.00
1-1-01-02	BANCOS/TESORERIA	78,995,254.70	0.00	1,012,452,986.45	1,004,979,404.52	86,468,836.63	0.00
1-1-01-02-001	CUENTAS BANCARIAS TESORERIA MUNICIPAL	78,995,254.70	0.00	1,012,452,986.45	1,004,979,404.52	86,468,836.63	0.00
1-1-01-04	INVERSIONES TEMPORALES (HASTA 3 MESES)	284,417,241.74	0.00	436,781,468.58	304,417,241.74	416,781,468.58	0.00
1-1-01-04-001	INVERSIONES EN MONEDA NACIONAL CP	284,417,241.74	0.00	436,781,468.58	304,417,241.74	416,781,468.58	0.00
1-1-02	DERECHOS A RECIBIR EFECTIVO O EQUIVALENTES	19,622,799.82	0.00	19,208,457.16	20,626,271.07	18,204,985.91	0.00
1-1-02-02	CUENTAS POR COBRAR A CORTO PLAZO	0.00	32,155.88	1,772,667.50	2,045,826.83	0.00	305,315.21
1-1-02-02-003	CONTRIBUCIONES FEDERALES A FAVOR	369.64	0.00	928.84	370.00	928.48	0.00
1-1-02-02-004	MUNICIPIO DE MANZANILLO (NOMINAS POR PAGAR)	0.00	32,525.52	1,771,738.66	2,045,456.83	0.00	306,243.69
1-1-02-03	DEUDORES DIVERSOS POR COBRAR A CORTO PLAZO	19,399,700.47	0.00	15,312,149.05	17,558,094.00	17,153,755.52	0.00
1-1-02-03-001	DEUDORES DIVERSOS POR RESPONSABILIDADES DE FUNCIONARIOS Y EMPLEADOS	146,899.22	0.00	0.00	2,669.20	144,230.02	0.00
1-1-02-03-003	DEUDORES DIVERSOS POR GASTOS A COMPROBAR	855,628.87	0.00	584,328.07	157,279.02	1,282,677.92	0.00
1-1-02-03-004	DEUDORES DIVERSOS POR DEVOLUCION A PROVEEDORES	1,612.40	0.00	0.00	0.00	1,612.40	0.00
1-1-02-03-005	OTROS DEUDORES DIVERSOS	15,384,638.11	0.00	14,709,380.97	17,379,705.77	12,714,313.31	0.00
1-1-02-03-006	DEUDORES DIVERSOS POR PROGRAMAS MUNICIPALES (JOVENES EMPRENDEDORES)	359,000.00	0.00	0.00	0.00	359,000.00	0.00
1-1-02-03-007	DEUDORES POR FINANCIAMIENTO	278,158.51	0.00	18,440.01	18,440.01	278,158.51	0.00
1-1-02-03-009	DEUDORES DIVERSOS (P . P . C .)	1,193,535.21	0.00	0.00	0.00	1,193,535.21	0.00
1-1-02-03-010	DEUDORES POR ANTICIPOS DE OBRA (CEMEX)	161,376.17	0.00	0.00	0.00	161,376.17	0.00
1-1-02-03-024	HALLAZGOS NO IDENTIFICADOS	98,000.00	0.00	0.00	0.00	98,000.00	0.00
1-1-02-03-028	PAGOS EN LINEA OPENPAY	920,851.98	0.00	0.00	0.00	920,851.98	0.00
1-1-02-05	DEUDORES POR ANTICIPOS DE TESORERIA A CORTO PLAZO	227,925.47	0.00	1,220,744.86	544,245.02	904,425.31	0.00
1-1-02-05-001	DEUDORES POR FONDOS REVOLVENTES	227,925.47	0.00	1,220,744.86	544,245.02	904,425.31	0.00



MUNICIPIO DE MANZANILLO, COL.
Sistema Integral de Contabilidad Gubernamental
ANALISIS DE SALDOS CONTABLES
DEL 1 DE ENERO AL 31 DE ENERO DE 2024

Clave	Descripción	Saldo Anterior		Movimientos		Saldo Actual	
		Debe	Haber	Debe	Haber	Debe	Haber
1-1-02-07	DEUDORES DIVERSOS POR PRESTAMO DE CAJA DE AHORRO	27,329.76	0.00	902,895.75	478,105.22	452,120.29	0.00
1-1-02-07-019	ENRIQUE CRUZ AMAYA	0.00	0.00	20,960.50	10,644.74	10,315.76	0.00
1-1-02-07-024	VICTOR MANUEL PEÑA ARCINIEGA	7,092.06	0.00	0.00	0.00	7,092.06	0.00
1-1-02-07-027	MIGUEL ANGEL RAMIREZ RUBIO	0.00	0.00	31,440.75	15,967.10	15,473.65	0.00
1-1-02-07-057	DE LOS REYES FERIA ROBERTO	0.00	0.00	31,440.75	15,967.10	15,473.65	0.00
1-1-02-07-062	GALICIA MARTINEZ VICENTE	0.00	0.00	62,881.50	31,934.21	30,947.29	0.00
1-1-02-07-073	SERRANO FLORES JORGE	0.00	0.00	20,960.50	10,644.74	10,315.76	0.00
1-1-02-07-080	VAZQUEZ ZAMORA GRISELDA	0.00	0.00	20,960.50	10,644.74	10,315.76	0.00
1-1-02-07-086	VILLANUEVA RIVERA MARIO ALBERTO	0.00	0.00	31,440.75	15,967.10	15,473.65	0.00
1-1-02-07-091	LUNA TELLEZ GREGORIO	0.00	0.00	31,440.75	15,967.10	15,473.65	0.00
1-1-02-07-095	ARTURO BARRAGAN ZEPEDA	0.00	0.00	41,921.00	21,289.47	20,631.53	0.00
1-1-02-07-096	JAIRO VITE ZAMUDIO	0.00	0.00	31,440.75	15,967.10	15,473.65	0.00
1-1-02-07-119	AZAEAL HUMBERTO GUZMAN VARGAS	0.00	0.00	52,401.25	26,611.84	25,789.41	0.00
1-1-02-07-121	LUIS FAUSTINO MANCILLA HERRERA	0.00	0.00	20,960.50	10,644.74	10,315.76	0.00
1-1-02-07-123	GALINDO LOPEZ CINTHYA AZUCENA	0.00	0.00	20,960.50	10,644.74	10,315.76	0.00
1-1-02-07-129	UZIEL ULISES LUCHO GONZALEZ	7,900.20	0.00	0.00	0.00	7,900.20	0.00
1-1-02-07-147	RAFAEL CARDENAS CANO	0.00	0.00	20,960.50	10,644.74	10,315.76	0.00
1-1-02-07-182	AGUSTIN ACUÑA BAIZABAL	6,592.13	0.00	0.00	0.00	6,592.13	0.00
1-1-02-07-187	MENDEZ LUNA ELIA AIMEE	5,745.37	0.00	0.00	0.00	5,745.37	0.00
1-1-02-07-202	SONIA GARCIA MARTINEZ	0.00	0.00	25,152.60	12,773.68	12,378.92	0.00
1-1-02-07-208	CLAUSTRO MARTINEZ AMPARO ALEJANDRA	0.00	0.00	46,440.75	30,967.10	15,473.65	0.00
1-1-02-07-316	MARIA GUADALUPE MARISCAL GONZALEZ	0.00	0.00	73,361.75	37,256.57	36,105.18	0.00
1-1-02-07-326	JAIME CORDOVA HERNANDEZ	0.00	0.00	41,921.00	21,289.47	20,631.53	0.00
1-1-02-07-393	SANCHEZ PASTENES LAURA CONSUELO	0.00	0.00	12,576.30	6,386.84	6,189.46	0.00
1-1-02-07-523	LUIS ALBERTO ORTIZ GUERRA	0.00	0.00	20,960.50	10,644.74	10,315.76	0.00
1-1-02-07-561	RAMIREZ MAGAÑA CECILIA JANET	0.00	0.00	20,960.50	10,644.74	10,315.76	0.00
1-1-02-07-578	CRISTIAN RENE PIÑA PINTO	0.00	0.00	6,288.15	3,193.42	3,094.73	0.00
1-1-02-07-583	RAMIREZ RODRIGUEZ ALVARO	0.00	0.00	77,401.25	51,611.84	25,789.41	0.00
1-1-02-07-586	DAVID CAMPOS CEVALLOS	0.00	0.00	35,632.85	18,096.05	17,536.80	0.00
1-1-02-07-587	ROCIO LOPEZ ELIZARRARAS	0.00	0.00	41,921.00	21,289.47	20,631.53	0.00
1-1-02-07-588	FIDEL FLORES JIMENEZ	0.00	0.00	31,440.75	15,967.10	15,473.65	0.00
1-1-02-07-589	ALMA VERONICA PRECIADO NUÑEZ	0.00	0.00	20,960.50	10,644.74	10,315.76	0.00
1-1-02-07-590	SANCHEZ USCANGA SANTIAGO	0.00	0.00	7,707.35	3,800.00	3,907.35	0.00
1-1-03	DERECHOS A RECIBIR BIENES O SERVICIOS	604,721.82	0.00	0.00	0.00	604,721.82	0.00



MUNICIPIO DE MANZANILLO, COL.
Sistema Integral de Contabilidad Gubernamental
ANALISIS DE SALDOS CONTABLES
DEL 1 DE ENERO AL 31 DE ENERO DE 2024

Clave	Descripción	Saldo Anterior		Movimientos		Saldo Actual	
		Debe	Haber	Debe	Haber	Debe	Haber
1-1-03-04	ANTICIPO A CONTRATISTAS POR OBRAS PÚBLICAS A CORTO PLAZO	604,721.82	0.00	0.00	0.00	604,721.82	0.00
1-1-03-04-001	ANTICIPOS A CONTRATISTAS DE OBRA PÚBLICA POR EJERCICIO FISCAL	604,589.55	0.00	0.00	0.00	604,589.55	0.00
1-1-03-04-008	TRICON S.A DE C.V.	132.27	0.00	0.00	0.00	132.27	0.00
1-2	ACTIVO NO CIRCULANTE	1,823,556,038.81	0.00	9,826,336.00	3,791,763.14	1,829,590,611.67	0.00
1-2-03	BIENES INMUEBLES, INFRAESTRUCTURA Y CONSTRUCCIONES EN PROCESO	1,649,414,918.72	0.00	9,800,004.00	0.00	1,659,214,922.72	0.00
1-2-03-01	TERRENOS	579,609,117.06	0.00	9,800,004.00	0.00	589,409,121.06	0.00
1-2-03-01-001	PREDIOS NO EDIFICADOS URBANOS	501,329,328.46	0.00	9,800,004.00	0.00	511,129,332.46	0.00
1-2-03-01-003	OTROS PREDIOS NO EDIFICADOS	78,279,788.60	0.00	0.00	0.00	78,279,788.60	0.00
1-2-03-02	VIVIENDAS	2,500,000.00	0.00	0.00	0.00	2,500,000.00	0.00
1-2-03-02-003	OTRAS VIVIENDAS PARA FINES DEL ENTE PUBLICO	2,500,000.00	0.00	0.00	0.00	2,500,000.00	0.00
1-2-03-03	EDIFICIOS NO HABITACIONALES	674,599,177.19	0.00	0.00	0.00	674,599,177.19	0.00
1-2-03-03-001	EDIFICIOS PARA OFICINAS ADMINISTRATIVAS Y DE SERVICIOS AL PÚBLICO	63,070,201.82	0.00	0.00	0.00	63,070,201.82	0.00
1-2-03-03-002	EDIFICIOS DE PLANTELES EDUCATIVOS, BIBLIOTECAS, LUDOTECAS Y CENTROS CULTURALES	276,005,054.75	0.00	0.00	0.00	276,005,054.75	0.00
1-2-03-03-003	CONSULTORIOS MÉDICOS, COMEDORES COMUNITARIOS Y SIMILARES	9,813,794.00	0.00	0.00	0.00	9,813,794.00	0.00
1-2-03-03-005	MERCADOS Y PLAZAS COMERCIALES	14,469,257.51	0.00	0.00	0.00	14,469,257.51	0.00
1-2-03-03-006	UNIDADES DEPORTIVAS, PARQUES Y JARDINES	311,240,869.11	0.00	0.00	0.00	311,240,869.11	0.00
1-2-03-05	CONSTRUCCIONES EN PROCESO EN BIENES DE DOMINIO PÚBLICO	231,713,524.48	0.00	0.00	0.00	231,713,524.48	0.00
1-2-03-05-001	EDIFICACIÓN HABITACIONAL EN PROCESO	3,970,682.07	0.00	0.00	0.00	3,970,682.07	0.00
1-2-03-05-002	EDIFICACIÓN NO HABITACIONAL EN PROCESO	8,417,230.18	0.00	0.00	0.00	8,417,230.18	0.00
1-2-03-05-003	CONSTRUCCIÓN DE OBRAS PARA EL ABASTECIMIENTO DE AGUA, PETRÓLEO, GAS, ELECTRICIDAD Y TELECOMUNICACIONES EN PROCESO	321,585.67	0.00	0.00	0.00	321,585.67	0.00
1-2-03-05-004	DIVISIÓN DE TERRENOS Y CONSTRUCCIÓN DE OBRAS DE	206,044,334.51	0.00	0.00	0.00	206,044,334.51	0.00



MUNICIPIO DE MANZANILLO, COL.
Sistema Integral de Contabilidad Gubernamental
ANÁLISIS DE SALDOS CONTABLES
DEL 1 DE ENERO AL 31 DE ENERO DE 2024

Clave	Descripción	Saldo Anterior		Movimientos		Saldo Actual	
		Debe	Haber	Debe	Haber	Debe	Haber
1-2-03-05-005	URBANIZACIÓN EN PROCESO CONSTRUCCIÓN DE VÍAS DE COMUNICACIÓN EN PROCESO	5,327,262.55	0.00	0.00	0.00	5,327,262.55	0.00
1-2-03-05-007	INSTALACIONES Y EQUIPAMIENTO EN CONSTRUCCIONES EN PROCESO	3,832,429.51	0.00	0.00	0.00	3,832,429.51	0.00
1-2-03-05-009	TRABAJOS DE ACABADOS EN EDIFICACIONES Y OTROS TRABAJOS ESPECIALIZADOS EN PROCESO	3,799,999.99	0.00	0.00	0.00	3,799,999.99	0.00
1-2-03-06	CONSTRUCCIONES EN PROCESO EN BIENES PROPIOS	38,674,843.01	0.00	0.00	0.00	38,674,843.01	0.00
1-2-03-06-002	EDIFICACIÓN NO HABITACIONAL EN PROCESO	16,228,661.92	0.00	0.00	0.00	16,228,661.92	0.00
1-2-03-06-007	INSTALACIONES Y EQUIPAMIENTO EN CONSTRUCCIONES EN PROCESO	22,446,181.09	0.00	0.00	0.00	22,446,181.09	0.00
1-2-03-09	OTROS BIENES INMUEBLES	122,318,256.98	0.00	0.00	0.00	122,318,256.98	0.00
1-2-03-09-001	OTROS BIENES INMUEBLES DIVERSOS	22,609,521.55	0.00	0.00	0.00	22,609,521.55	0.00
1-2-03-09-002	OTROS BIENES MUEBLES DIVERSOS	99,708,735.43	0.00	0.00	0.00	99,708,735.43	0.00
1-2-04	BIENES MUEBLES	357,688,064.78	0.00	26,332.00	0.00	357,714,396.78	0.00
1-2-04-01	MOBILIARIO Y EQUIPO DE ADMINISTRACIÓN	25,679,048.19	0.00	26,332.00	0.00	25,705,380.19	0.00
1-2-04-01-001	MUEBLES DE OFICINA Y ESTANTERÍA	5,913,808.33	0.00	18,444.00	0.00	5,932,252.33	0.00
1-2-04-01-002	MUEBLES, EXCEPTO DE OFICINA Y ESTANTERÍA	332,398.43	0.00	0.00	0.00	332,398.43	0.00
1-2-04-01-003	EQUIPO DE CÓMPUTO Y DE TECNOLOGÍAS DE LA INFORMACIÓN	14,846,113.16	0.00	7,888.00	0.00	14,854,001.16	0.00
1-2-04-01-009	OTROS MOBILIARIOS Y EQUIPOS DE ADMINISTRACIÓN	4,586,728.27	0.00	0.00	0.00	4,586,728.27	0.00
1-2-04-02	MOBILIARIO Y EQUIPO EDUCACIONAL Y RECREATIVO	10,857,772.58	0.00	0.00	0.00	10,857,772.58	0.00
1-2-04-02-001	EQUIPOS Y APARATOS AUDIOVISUALES	572,323.51	0.00	0.00	0.00	572,323.51	0.00
1-2-04-02-002	APARATOS DEPORTIVOS	1,254,116.77	0.00	0.00	0.00	1,254,116.77	0.00
1-2-04-02-003	CÁMARAS FOTOGRÁFICAS Y DE VIDEO	6,714,637.86	0.00	0.00	0.00	6,714,637.86	0.00
1-2-04-02-009	OTRO MOBILIARIO Y EQUIPO EDUCACIONAL Y RECREATIVO	2,316,694.44	0.00	0.00	0.00	2,316,694.44	0.00
1-2-04-03	EQUIPO E INSTRUMENTAL MÉDICO Y DE LABORATORIO	1,154,997.89	0.00	0.00	0.00	1,154,997.89	0.00
1-2-04-03-001	EQUIPO MÉDICO Y DE LABORATORIO	1,154,997.89	0.00	0.00	0.00	1,154,997.89	0.00
1-2-04-04	VEHÍCULOS Y EQUIPO DE TRANSPORTE	222,123,020.10	0.00	0.00	0.00	222,123,020.10	0.00



MUNICIPIO DE MANZANILLO, COL.
Sistema Integral de Contabilidad Gubernamental
ANALISIS DE SALDOS CONTABLES
DEL 1 DE ENERO AL 31 DE ENERO DE 2024

Clave	Descripción	Saldo Anterior		Movimientos		Saldo Actual	
		Debe	Haber	Debe	Haber	Debe	Haber
1-2-04-04-001	AUTOMÓVILES Y EQUIPO TERRESTRE	205,824,773.51	0.00	0.00	0.00	205,824,773.51	0.00
1-2-04-04-002	CARROCERÍAS Y REMOLQUES	2,879,962.99	0.00	0.00	0.00	2,879,962.99	0.00
1-2-04-04-005	EMBARCACIONES	223,900.00	0.00	0.00	0.00	223,900.00	0.00
1-2-04-04-009	OTROS EQUIPOS DE TRANSPORTE	13,194,383.60	0.00	0.00	0.00	13,194,383.60	0.00
1-2-04-05	EQUIPO DE DEFENSA Y SEGURIDAD	1,644,938.02	0.00	0.00	0.00	1,644,938.02	0.00
1-2-04-05-002	EQUIPO DE DEFENSA Y SEGURIDAD	1,600,000.01	0.00	0.00	0.00	1,600,000.01	0.00
1-2-04-05-004	ALCOHOLIMETRO	44,938.01	0.00	0.00	0.00	44,938.01	0.00
1-2-04-06	MAQUINARIA, OTROS EQUIPOS Y HERRAMIENTAS	95,557,088.48	0.00	0.00	0.00	95,557,088.48	0.00
1-2-04-06-001	MAQUINARIA Y EQUIPO AGROPECUARIO	12,222,569.32	0.00	0.00	0.00	12,222,569.32	0.00
1-2-04-06-002	MAQUINARIA Y EQUIPO INDUSTRIAL	40,650.08	0.00	0.00	0.00	40,650.08	0.00
1-2-04-06-003	MAQUINARIA Y EQUIPO DE CONSTRUCCIÓN	61,592,042.37	0.00	0.00	0.00	61,592,042.37	0.00
1-2-04-06-004	SISTEMAS DE AIRE ACONDICIONADO, CALEFACCIÓN Y DE REFRIGERACIÓN INDUSTRIAL Y COMERCIAL	3,014,441.30	0.00	0.00	0.00	3,014,441.30	0.00
1-2-04-06-005	EQUIPO DE COMUNICACIÓN Y TELECOMUNICACIÓN	9,554,053.46	0.00	0.00	0.00	9,554,053.46	0.00
1-2-04-06-006	EQUIPOS DE GENERACIÓN ELÉCTRICA, APARATOS Y ACCESORIOS ELÉCTRICOS	2,238,086.06	0.00	0.00	0.00	2,238,086.06	0.00
1-2-04-06-007	HERRAMIENTAS Y MÁQUINAS-HERRAMIENTA	6,655,688.57	0.00	0.00	0.00	6,655,688.57	0.00
1-2-04-06-009	OTROS EQUIPOS	239,557.32	0.00	0.00	0.00	239,557.32	0.00
1-2-04-07	COLECCIONES, OBRAS DE ARTE Y OBJETOS VALIOSOS	374,183.52	0.00	0.00	0.00	374,183.52	0.00
1-2-04-07-001	BIENES ARTÍSTICOS, CULTURALES Y CIENTÍFICOS	374,183.52	0.00	0.00	0.00	374,183.52	0.00
1-2-04-08	ACTIVOS BIOLÓGICOS	297,016.00	0.00	0.00	0.00	297,016.00	0.00
1-2-04-08-008	ARBOLES Y PLANTAS	297,016.00	0.00	0.00	0.00	297,016.00	0.00
1-2-05	ACTIVOS INTANGIBLES	550,602.12	0.00	0.00	0.00	550,602.12	0.00
1-2-05-01	SOFTWARE	550,602.12	0.00	0.00	0.00	550,602.12	0.00
1-2-06	DEPRECIACIONES, DETERIORO Y AMORTIZACIONES ACUMULADAS DE BIENES	0.00	184,097,546.81	0.00	3,791,763.14	0.00	187,889,309.95
1-2-06-03	DEPRECIACIÓN ACUMULADA DE BIENES MUEBLES	0.00	184,097,546.81	0.00	3,791,763.14	0.00	187,889,309.95
1-2-06-03-001	DEPRECIACION DE MOBILIARIO Y	0.00	13,733,248.51	0.00	308,047.83	0.00	14,041,296.34



MUNICIPIO DE MANZANILLO, COL.
Sistema Integral de Contabilidad Gubernamental
ANALISIS DE SALDOS CONTABLES
DEL 1 DE ENERO AL 31 DE ENERO DE 2024

Clave	Descripción	Saldo Anterior		Movimientos		Saldo Actual	
		Debe	Haber	Debe	Haber	Debe	Haber
1-2-06-03-002	EQUIPO DE ADMINISTRACION DEPRECIACION DE MOBILIARIO Y EQUIPO EDUCACIONAL Y RECREATIVO	0.00	6,122,226.28	0.00	2,681,671.21	0.00	8,803,897.49
1-2-06-03-003	DEPRECIACION DE EQUIPO E INSTRUMENTAL MEDICO Y DE LABORATORIO	0.00	165,671.76	0.00	18,813.07	0.00	184,484.83
1-2-06-03-004	DEPRECIACION DE VEHICULOS Y EQUIPO DE TRANSPORTE	0.00	138,160,786.69	0.00	0.00	0.00	138,160,786.69
1-2-06-03-005	DEPRECIACION DE EQUIPO DE DEFENSA Y SEGURIDAD	0.00	295,072.46	0.00	0.00	0.00	295,072.46
1-2-06-03-006	DEPRECIACION DE MAQUINARIA, OTROS EQUIPOS Y HERRAMIENTAS	0.00	25,214,276.39	0.00	779,297.43	0.00	25,993,573.82
1-2-06-03-007	DEPRECIACION DE COLECCIONES, OBRAS DE ARTE Y OBJETOS VALIOSOS	0.00	373,210.11	0.00	3,933.60	0.00	377,143.71
1-2-06-03-008	DEPRECIACION DE ACTIVOS BIOLOGICOS	0.00	33,054.61	0.00	0.00	0.00	33,054.61
2	PASIVO	0.00	297,760,639.86	181,357,427.56	147,879,299.92	0.00	264,282,512.22
2-1	PASIVO CIRCULANTE	0.00	231,200,179.39	173,298,797.25	147,879,299.92	0.00	205,780,682.06
2-1-01	CUENTAS POR PAGAR A CORTO PLAZO	0.00	228,222,299.15	172,346,678.76	139,794,527.13	0.00	195,670,147.52
2-1-01-01	SERVICIOS PERSONALES POR PAGAR A CORTO PLAZO	0.00	51,289,016.31	103,078,787.09	79,389,789.16	0.00	27,600,018.38
2-1-01-01-001	POR EL DEVENGO DE LA NÓMINA DEL PERSONAL DE CARÁCTER PERMANENTE	0.00	1,639,876.65	2,294,881.81	2,245,386.08	0.00	1,590,380.92
2-1-01-01-002	POR EL DEVENGO DE LA NÓMINA DEL PERSONAL DE CARÁCTER EVENTUAL, DISTINTO A OBRA PÚBLICA	0.00	933,561.04	25,957.57	25,957.57	0.00	933,561.04
2-1-01-01-003	POR EL DEVENGO DE LA NÓMINA DEL PERSONAL DE CARÁCTER EVENTUAL POR OBRA PÚBLICA DE ADMINISTRACIÓN DIRECTA	0.00	40.50	0.00	0.00	0.00	40.50
2-1-01-01-004	POR EL DEVENGO DE CUOTAS Y APORTACIONES PATRONALES	0.00	47,411,083.74	37,809,856.61	14,076,481.60	0.00	23,677,708.73
2-1-01-01-005	PERSONAL POR SERVICIOS PROFESIONALES	0.00	409,531.27	0.00	0.00	0.00	409,531.27
2-1-01-01-006	MUNICIPIO DE MANZANILLO COLIMA	0.00	3,010.88	0.00	0.00	0.00	3,010.88
2-1-01-01-007	BENEFICIARIOS DE PROGRAMAS SOCIALES	0.00	233,767.33	0.00	0.00	0.00	233,767.33
2-1-01-01-008	GASTOS COMPROBADOS POR PAGAR	0.00	2,607.87	0.00	0.00	0.00	2,607.87
2-1-01-01-009	CUENTAS PUENTE RECURSOS HUMANOS	0.00	0.00	2,248.26	2,248.26	0.00	0.00



MUNICIPIO DE MANZANILLO, COL.
Sistema Integral de Contabilidad Gubernamental
ANALISIS DE SALDOS CONTABLES
DEL 1 DE ENERO AL 31 DE ENERO DE 2024

Clave	Descripción	Saldo Anterior		Movimientos		Saldo Actual	
		Debe	Haber	Debe	Haber	Debe	Haber
2-1-01-01-010	COMPENSACIONES AL PERSONAL	0.00	95,977.99	197,743.27	230,503.25	0.00	128,737.97
2-1-01-01-011	MUNICIPIO DE MANZANILLO (NOMINAS POR PAGAR)	0.00	44,531.20	62,744,184.66	62,794,184.66	0.00	94,531.20
2-1-01-01-084	EUTIMIO VAZQUEZ SEGURA	0.00	2,349.67	0.00	0.00	0.00	2,349.67
2-1-01-01-097	RICARDO FLORES ZUÑIGA	0.00	31,632.68	0.00	0.00	0.00	31,632.68
2-1-01-01-111	GONZALEZ PARTIDA JOSE ISSAI	0.00	16,858.18	0.00	0.00	0.00	16,858.18
2-1-01-01-118	BRENTA ITZEL ESTRADA MARTINEZ	0.00	4,702.96	0.00	0.00	0.00	4,702.96
2-1-01-01-120	GUZMAN LOZA FRANCISCO JAVIER	0.00	9,553.27	0.00	0.00	0.00	9,553.27
2-1-01-01-198	DANIEL MALDONADO NAVA	0.00	21,113.35	0.00	0.00	0.00	21,113.35
2-1-01-01-200	REVILLA REYES ANA LAURA	0.00	12,284.27	0.00	0.00	0.00	12,284.27
2-1-01-01-201	HORTENCIA ELIZABETH BARRERA APARICIO	0.00	9,041.19	0.00	0.00	0.00	9,041.19
2-1-01-01-202	LUIS ALBERTO VARGAS CORTES	0.00	1,293.62	0.00	0.00	0.00	1,293.62
2-1-01-01-203	JOSE LUIS PEDRAZA PRECIADO	0.00	1,445.10	0.00	0.00	0.00	1,445.10
2-1-01-01-250	MAGAÑA LOPEZ AIDEE FABIOLA	0.00	22,041.98	0.00	0.00	0.00	22,041.98
2-1-01-01-298	PEDRO ANTONIO GONZALEZ RAMIREZ	0.00	4,915.18	0.00	0.00	0.00	4,915.18
2-1-01-01-324	HERNANDEZ LUIS JUAN ALICIA	0.00	869.18	0.00	0.00	0.00	869.18
2-1-01-01-325	ALDAY ALMAZAN FELIX	0.00	28,615.19	0.00	0.00	0.00	28,615.19
2-1-01-01-327	GARCIA CANCINO SANTIAGO SERGIO	0.00	6,869.94	0.00	0.00	0.00	6,869.94
2-1-01-01-330	CHAVEZ GARCIA MARIA DEL ROSARIO	0.00	2,275.51	0.00	0.00	0.00	2,275.51
2-1-01-01-335	ROSENDO DELGADO URBINA	0.00	1,621.98	0.00	0.00	0.00	1,621.98
2-1-01-01-354	COBARRUBIAS ALCARAZ EUGENIA	0.00	10,558.10	0.00	0.00	0.00	10,558.10
2-1-01-01-364	MARCO ANTONIO SANCHEZ HERNANDEZ	0.00	0.00	0.00	11,112.83	0.00	11,112.83
2-1-01-01-411	SILVIA LISSET NOLASCO ZABALETA	0.00	1,456.82	0.00	0.00	0.00	1,456.82
2-1-01-01-413	FERNANDO VELASCO HERNANDEZ	0.00	458.51	0.00	0.00	0.00	458.51
2-1-01-01-414	ROSALINA GOMEZ MENDOZA	0.00	6,739.47	0.00	0.00	0.00	6,739.47
2-1-01-01-438	TANIA LIZETH CERNAS ALCARAZ	0.00	4,611.24	0.00	0.00	0.00	4,611.24
2-1-01-01-449	NANCY BELEN ROBLES ROBLES	0.00	707.71	0.00	0.00	0.00	707.71
2-1-01-01-466	ANDRES FRANCISCO SOSA GALLEGOS	0.00	500.00	0.00	0.00	0.00	500.00
2-1-01-01-467	SINOHE MUNGUJA HERNANDEZ	0.00	6,067.14	0.00	0.00	0.00	6,067.14
2-1-01-01-468	RAMON NARCISO GARCIA GODOY	0.00	6,171.01	0.00	0.00	0.00	6,171.01
2-1-01-01-469	JOSE LUIS GOMEZ GONZALEZ	0.00	6,128.03	0.00	0.00	0.00	6,128.03
2-1-01-01-470	HECTOR GARCIA GODOY	0.00	5,362.01	0.00	0.00	0.00	5,362.01
2-1-01-01-471	EUNICE MARICELA TORRES VALENCIA	0.00	6,186.52	0.00	0.00	0.00	6,186.52
2-1-01-01-472	RODOLFO PASCUAL GARCIA GODOY	0.00	4,992.42	0.00	0.00	0.00	4,992.42
2-1-01-01-473	PERLA MARINA FLORES CAMPOS	0.00	4,992.43	0.00	0.00	0.00	4,992.43



MUNICIPIO DE MANZANILLO, COL.
Sistema Integral de Contabilidad Gubernamental
ANALISIS DE SALDOS CONTABLES
DEL 1 DE ENERO AL 31 DE ENERO DE 2024

Clave	Descripción	Saldo Anterior		Movimientos		Saldo Actual	
		Debe	Haber	Debe	Haber	Debe	Haber
2-1-01-01-474	DANIEL ARTURO GALVAN MONDRAGON	0.00	5,612.09	0.00	0.00	0.00	5,612.09
2-1-01-01-477	YOSELIN YASMIN GOMEZ ROCHA	0.00	1,016.30	0.00	0.00	0.00	1,016.30
2-1-01-01-504	ISIS ALEJANDRA AHUMADA MONROY	0.00	6,952.71	0.00	0.00	0.00	6,952.71
2-1-01-01-513	JAIME ARTURO MENDEZ RAIZ	0.00	106,947.48	0.00	0.00	0.00	106,947.48
2-1-01-01-540	ANGEL RODRIGUEZ RODRIGUEZ	0.00	871.81	0.00	0.00	0.00	871.81
2-1-01-01-584	RAMONA MENDOZA MENDOZA	0.00	0.00	3,914.91	3,914.91	0.00	0.00
2-1-01-01-593	MARCO TULIO SANCHEZ PRADO	0.00	1,658.66	0.00	0.00	0.00	1,658.66
2-1-01-01-644	MAGALY LORENA RAMIREZ ABAROA	0.00	408.00	0.00	0.00	0.00	408.00
2-1-01-01-692	ESCATEL MORADO TANIA KARINA	0.00	2,363.80	0.00	0.00	0.00	2,363.80
2-1-01-01-701	NOEL JONNATHAN VAZQUEZ MONTOY	0.00	146,782.33	0.00	0.00	0.00	146,782.33
2-1-01-02	PROVEEDORES POR PAGAR A CORTO PLAZO	0.00	39,074,886.44	27,978,200.85	24,736,506.17	0.00	35,833,191.76
2-1-01-02-001	PROVEEDORES POR ADQUISICIÓN DE BIENES DE CONSUMO	0.00	20,024,599.67	9,800,340.36	1,686,242.68	0.00	11,910,501.99
2-1-01-02-002	PROVEEDORES POR PRESTACION DE SERVICIOS	0.00	10,289,096.01	11,224,672.46	13,232,430.46	0.00	12,296,854.01
2-1-01-02-003	PROVEEDORES POR ADQUISICIÓN DE INMUEBLES	0.00	3,682,067.00	3,499,367.00	9,800,004.00	0.00	9,982,704.00
2-1-01-02-004	PROVEEDORES POR ADQUISICIÓN DE MUEBLES	0.00	5,079,123.76	3,453,821.03	17,829.03	0.00	1,643,131.76
2-1-01-03	CONTRATISTAS POR OBRAS PÚBLICAS POR PAGAR A CORTO PLAZO	0.00	109,318,258.36	9,247,484.26	0.00	0.00	100,070,774.10
2-1-01-03-001	CONTRATISTAS DE OBRAS DE PRESUPUESTO ANUAL	0.00	106,966,834.21	9,247,484.26	0.00	0.00	97,719,349.95
2-1-01-03-002	CONSTRUCCIONES Y ESTRUCTURAS DE COLIMA, S.A. DE C.V.	0.00	136,277.95	0.00	0.00	0.00	136,277.95
2-1-01-03-003	CONTRATISTAS POR PAGAR OBRA PUBLICA 2015	0.00	1,970,056.41	0.00	0.00	0.00	1,970,056.41
2-1-01-03-004	CONTRATISTAS POR PAGAR OBRA PUBLICA 2016	0.00	79,858.13	0.00	0.00	0.00	79,858.13
2-1-01-03-005	CONTRATISTAS POR PAGAR OBRA PUBLICA 2017	0.00	138,426.78	0.00	0.00	0.00	138,426.78
2-1-01-03-006	CONTRATISTAS POR PAGAR OBRA PUBLICA 2018	0.00	26,804.88	0.00	0.00	0.00	26,804.88
2-1-01-05	TRANSFERENCIAS OTORGADAS POR PAGAR A CORTO PLAZO	0.00	1,493,035.65	1,841,037.03	1,843,566.21	0.00	1,495,564.83
2-1-01-05-001	TRANSFERENCIAS INTERNAS OTORGADAS A ENTIDADES PARAESTATALES/PARAMUNICIPALES	0.00	328,283.02	1,841,037.03	1,841,037.03	0.00	328,283.02



MUNICIPIO DE MANZANILLO, COL.
Sistema Integral de Contabilidad Gubernamental
ANALISIS DE SALDOS CONTABLES
DEL 1 DE ENERO AL 31 DE ENERO DE 2024

Clave	Descripción	Saldo Anterior		Movimientos		Saldo Actual	
		Debe	Haber	Debe	Haber	Debe	Haber
	NO EMPRESARIALES Y NO FINANCIERAS						
2-1-01-05-004	BECAS	0.00	50,132.63	0.00	2,529.18	0.00	52,661.81
2-1-01-05-005	AYUDAS SOCIALES A INSTITUCIONES	0.00	1,114,620.00	0.00	0.00	0.00	1,114,620.00
2-1-01-07	RETENCIONES Y CONTRIBUCIONES POR PAGAR A CORTO PLAZO	0.00	25,837,334.51	29,079,799.89	33,102,385.59	0.00	29,859,920.21
2-1-01-07-001	RETENCIONES A CONTRATISTAS Y PROVEEDORES	0.00	3,087,511.32	20,687.00	247.50	0.00	3,067,071.82
2-1-01-07-002	RETENCIONES SOBRE REMUNERACIONES AL PERSONAL, DISTINTAS A IMPUESTOS	0.00	12,027,122.72	17,476,421.82	23,225,038.56	0.00	17,775,739.46
2-1-01-07-003	RETENCIONES SOBRE REMUNERACIONES AL PERSONAL POR ISR POR ENTERAR	0.00	6,189,155.56	6,724,780.00	5,017,147.78	0.00	4,481,523.34
2-1-01-07-005	PAGO DE CONTRIBUCIONES Y RETENCIONES A CORTO PLAZO	0.00	4,460,670.98	4,845,666.37	4,845,666.37	0.00	4,460,670.98
2-1-01-07-006	RETENCIONES POR GASTOS DE COBRANZA	0.00	7,431.64	0.00	0.00	0.00	7,431.64
2-1-01-07-007	DESCUENTO POR ORDEN JUDICIAL	0.00	65,442.29	12,244.70	14,285.38	0.00	67,482.97
2-1-01-08	DEVOLUCIONES DE LA LEY DE INGRESO POR PAGAR A CORTO PLAZO	0.00	1,209,767.88	399,089.64	0.00	0.00	810,678.24
2-1-01-08-001	DEVOLUCIONES A LA LEY DE INGRESOS DEL EJERCICIO ACTUAL	0.00	1,208,509.98	399,089.64	0.00	0.00	809,420.34
2-1-01-08-002	DEVOLUCIONES A LA LEY DE INGRESOS DE EJERCICIOS ANTERIORES	1,191.27	0.00	0.00	0.00	1,191.27	0.00
2-1-01-08-019	ALEJANDRO SALAZAR VILLASEÑOR	0.00	662.69	0.00	0.00	0.00	662.69
2-1-01-08-028	ADMINISTRADORA RAVEL S.A.DE C.V.	0.00	342.96	0.00	0.00	0.00	342.96
2-1-01-08-038	REMIGIA GONZALEZ ZAMORA	0.00	133.79	0.00	0.00	0.00	133.79
2-1-01-08-055	ARMITZI JAZMIN HERNANDEZ ACEVEDO	0.00	809.42	0.00	0.00	0.00	809.42
2-1-01-08-060	ROBERTO PALOMINO BRIZUELA	0.00	500.31	0.00	0.00	0.00	500.31
2-1-01-09	OTRAS CUENTAS POR PAGAR A CORTO PLAZO	0.00	0.00	722,280.00	722,280.00	0.00	0.00
2-1-01-09-008	BENEFICIARIOS DE APOYOS	0.00	0.00	722,280.00	722,280.00	0.00	0.00
2-1-03	PORCIÓN A CORTO PLAZO DE LA DEUDA PÚBLICA A LARGO PLAZO	0.00	0.00	952,118.49	8,058,630.31	0.00	7,106,511.82
2-1-03-01	PORCIÓN A CORTO PLAZO DE LA DEUDA PÚBLICA INTERNA	0.00	0.00	952,118.49	8,058,630.31	0.00	7,106,511.82
2-1-03-01-002	PORCIÓN A CP DE LOS PRÉSTAMOS DE LA DEUDA PÚBLICA INTERNA	0.00	0.00	952,118.49	8,058,630.31	0.00	7,106,511.82
2-1-06	FONDOS Y BIENES DE TERCEROS EN	0.00	2,977,880.24	0.00	26,142.48	0.00	3,004,022.72



MUNICIPIO DE MANZANILLO, COL.
Sistema Integral de Contabilidad Gubernamental
ANÁLISIS DE SALDOS CONTABLES
DEL 1 DE ENERO AL 31 DE ENERO DE 2024

Clave	Descripción	Saldo Anterior		Movimientos		Saldo Actual	
		Debe	Haber	Debe	Haber	Debe	Haber
	GARANTÍA Y/O ADMINISTRACIÓN A CORTO PLAZO						
2-1-06-01	FONDOS EN GARANTÍA A CORTO PLAZO	0.00	2,977,880.24	0.00	26,142.48	0.00	3,004,022.72
2-1-06-01-001	DEPÓSITOS EN GARANTÍA POR FUNCIONAMIENTO DE ESTABLECIMIENTOS DE BEBIDAS ALCOHÓLICAS	0.00	2,977,880.24	0.00	26,142.48	0.00	3,004,022.72
2-2	PASIVO NO CIRCULANTE	0.00	66,560,460.47	8,058,630.31	0.00	0.00	58,501,830.16
2-2-03	DEUDA PÚBLICA A LARGO PLAZO	0.00	13,317,320.65	0.00	0.00	0.00	13,317,320.65
2-2-03-03	PRÉSTAMOS DE LA DEUDA INTERNA POR PAGAR A LARGO PLAZO	0.00	13,317,320.65	0.00	0.00	0.00	13,317,320.65
2-2-03-03-002	CREDITO FAIS 2022	0.00	13,317,320.65	0.00	0.00	0.00	13,317,320.65
2-2-04	PASIVOS DIFERIDOS A LARGO PLAZO	0.00	53,243,139.82	8,058,630.31	0.00	0.00	45,184,509.51
2-2-04-01	CRÉDITOS DIFERIDOS A LARGO PLAZO	0.00	53,243,139.82	8,058,630.31	0.00	0.00	45,184,509.51
2-2-04-01-001	CREDITOS BANOBRAS	0.00	53,243,139.82	8,058,630.31	0.00	0.00	45,184,509.51
3	HACIENDA PUBLICA/ PATRIMONIO	0.00	1,909,435,417.03	248,386,329.22	246,993,876.12	0.00	1,908,042,963.93
3-1	HACIENDA PUBLICA/ PATRIMONIO CONTRIBUIDO	0.00	165,940,423.20	0.00	0.00	0.00	165,940,423.20
3-1-02	DONACIONES DE CAPITAL	0.00	74,166,887.56	0.00	0.00	0.00	74,166,887.56
3-1-02-01	BIENES INMUEBLES	0.00	73,542,021.72	0.00	0.00	0.00	73,542,021.72
3-1-02-02	AUTOMOVILES Y EQUIPO TERRESTRE	0.00	624,055.00	0.00	0.00	0.00	624,055.00
3-1-02-03	MOBILIARIO Y EQUIPO EDUCACIONAL Y RECREATIVO	0.00	810.84	0.00	0.00	0.00	810.84
3-1-03	ACTUALIZACIÓN DE LA HACIENDA PÚBLICA/ PATRIMONIO	0.00	91,773,535.64	0.00	0.00	0.00	91,773,535.64
3-1-03-01	PATRIMONIO MUNICIPAL	0.00	91,773,535.64	0.00	0.00	0.00	91,773,535.64
3-2	HACIENDA PUBLICA/ PATRIMONIO GENERADO	0.00	1,743,494,993.83	248,386,329.22	246,993,876.12	0.00	1,742,102,540.73
3-2-01	RESULTADOS DEL EJERCICIO: (AHORRO/ DESAHORRO)	0.00	247,119,366.54	247,119,366.54	0.00	0.00	0.00
3-2-02	RESULTADOS DE EJERCICIOS ANTERIORES	0.00	384,138,168.21	1,266,962.68	246,993,876.12	0.00	629,865,081.65
3-2-02-01	RESULTADO DE EJERCICIOS ANTERIORES A 2006	0.00	77,884,763.91	0.00	0.00	0.00	77,884,763.91
3-2-02-02	RESULTADO DEL EJERCICIO 2006	11,823,692.48	0.00	0.00	0.00	11,823,692.48	0.00
3-2-02-03	RESULTADO DEL EJERCICIO 2007	0.00	18,900,056.83	0.00	0.00	0.00	18,900,056.83
3-2-02-04	RESULTADO DEL EJERCICIO 2008	82,824,189.43	0.00	0.00	0.00	82,824,189.43	0.00



MUNICIPIO DE MANZANILLO, COL.
Sistema Integral de Contabilidad Gubernamental
ANALISIS DE SALDOS CONTABLES
DEL 1 DE ENERO AL 31 DE ENERO DE 2024

Clave	Descripción	Saldo Anterior		Movimientos		Saldo Actual	
		Debe	Haber	Debe	Haber	Debe	Haber
3-2-02-05	RESULTADO DEL EJERCICIO 2009	6,585,967.62	0.00	0.00	0.00	6,585,967.62	0.00
3-2-02-06	RESULTADO DEL EJERCICIO 2010	52,344,406.16	0.00	0.00	0.00	52,344,406.16	0.00
3-2-02-07	RESULTADO DEL EJERCICIO 2011	67,007,980.88	0.00	0.00	0.00	67,007,980.88	0.00
3-2-02-08	REFRENDO DE RECURSOS DEL 2006	21,511,728.11	0.00	0.00	0.00	21,511,728.11	0.00
3-2-02-09	REFRENDO DE RECURSOS DEL 2007	35,517,371.35	0.00	0.00	0.00	35,517,371.35	0.00
3-2-02-10	REFRENDO DE RECURSOS DEL CREDITO DEL 2007	482,804.47	0.00	0.00	0.00	482,804.47	0.00
3-2-02-11	REFRENDO DE RECURSOS DEL CREDITO DEL 2008	5,406,042.74	0.00	0.00	0.00	5,406,042.74	0.00
3-2-02-12	REFRENDO DE RECURSOS DE SUBSIDIOS DE PROGRAMAS FEDERALES	3,441,943.05	0.00	0.00	0.00	3,441,943.05	0.00
3-2-02-13	REFRENDO DE RECURSOS DEL FINANCIEMIENTOS	3,957,753.15	0.00	0.00	0.00	3,957,753.15	0.00
3-2-02-14	REFRENDO DE RECURSOS DE PROGRAMAS FEDERALES	207.10	0.00	0.00	0.00	207.10	0.00
3-2-02-15	RESULTADO DEL EJERCICIO 2012	32,173,881.30	0.00	0.00	0.00	32,173,881.30	0.00
3-2-02-16	RESULTADO DEL EJERCICIO 2013	50,383,732.96	0.00	0.00	0.00	50,383,732.96	0.00
3-2-02-17	RESULTADO DEL EJERCICIO 2014	0.00	160,397,023.75	0.00	0.00	0.00	160,397,023.75
3-2-02-18	RESULTADO DEL EJERCICIO 2015	124,223,643.98	0.00	0.00	0.00	124,223,643.98	0.00
3-2-02-19	RESULTADO DEL EJERCICIO 2016	0.00	54,631,020.30	0.00	0.00	0.00	54,631,020.30
3-2-02-20	RESULTADO DEL EJERCICIO 2017	58,106,476.71	0.00	0.00	0.00	58,106,476.71	0.00
3-2-02-21	RESULTADOS DE EJERCICIOS ANTERIORES POR AJUSTES CONTABLES 2018	0.00	35,524,243.90	0.00	0.00	0.00	35,524,243.90
3-2-02-22	RESULTADOS DE EJERCICIOS ANTERIORES POR AJUSTE DE CAMBIO DE GOBIERNO 2017-2018	0.00	7,950,668.80	0.00	0.00	0.00	7,950,668.80
3-2-02-23	RESULTADO DEL EJERCICIO 2018	0.00	133,894,029.99	0.00	0.00	0.00	133,894,029.99
3-2-02-24	RESULTADO DEL EJERCICIO 2019	0.00	96,892,191.78	0.00	0.00	0.00	96,892,191.78
3-2-02-25	RESULTADO DEL EJERCICIO 2020	0.00	49,351,426.51	0.00	0.00	0.00	49,351,426.51
3-2-02-27	RESULTADO DEL EJERCICIO 2021	0.00	150,705,418.78	0.00	0.00	0.00	150,705,418.78
3-2-02-28	RESULTADO DEL EJERCICIO 2022	0.00	153,799,145.15	0.00	-22,250.05	0.00	153,776,895.10
3-2-02-29	RESULTADO DEL EJERCICIO 2023	0.00	0.00	1,266,962.68	247,016,126.17	0.00	245,749,163.49
3-2-05	RECTIFICACIONES DE RESULTADOS DE EJERCICIOS ANTERIORES	0.00	1,112,237,459.08	0.00	0.00	0.00	1,112,237,459.08
3-2-05-02	CAMBIOS POR ERRORES CONTABLES	0.00	1,112,237,459.08	0.00	0.00	0.00	1,112,237,459.08
3-2-05-02-001	BIENES INMUEBLES NO REGISTRADOS	0.00	1,121,334,497.33	0.00	0.00	0.00	1,121,334,497.33
3-2-05-02-002	AJUSTES EN CONCILIACIONES BANCARIAS	39.11	0.00	0.00	0.00	39.11	0.00



MUNICIPIO DE MANZANILLO, COL.
Sistema Integral de Contabilidad Gubernamental
ANALISIS DE SALDOS CONTABLES
DEL 1 DE ENERO AL 31 DE ENERO DE 2024

Clave	Descripción	Saldo Anterior		Movimientos		Saldo Actual	
		Debe	Haber	Debe	Haber	Debe	Haber
3-2-05-02-003	CORRECCION DE ERRORES REALIZADOS EN EJERCICIOS ANTERIORES	9,096,999.14	0.00	0.00	0.00	9,096,999.14	0.00
4	INGRESOS Y OTROS BENEFICIOS	0.00	0.00	3,731,579.44	299,381,439.58	0.00	295,649,860.14
4-1	INGRESOS DE GESTIÓN	0.00	0.00	3,731,579.44	228,100,536.78	0.00	224,368,957.34
4-1-01	IMPUESTOS	0.00	0.00	0.00	192,030,942.61	0.00	192,030,942.61
4-1-01-01	IMPUESTOS SOBRE LOS INGRESOS	0.00	0.00	0.00	4,149.60	0.00	4,149.60
4-1-01-01-001	IMPUESTO SOBRE ESPECTÁCULOS Y OTRAS DIVERSIONES PUBLICAS	0.00	0.00	0.00	4,149.60	0.00	4,149.60
4-1-01-02	IMPUESTOS SOBRE EL PATRIMONIO	0.00	0.00	0.00	183,877,779.20	0.00	183,877,779.20
4-1-01-02-001	IMPUESTO PREDIAL	0.00	0.00	0.00	183,877,779.20	0.00	183,877,779.20
4-1-01-03	IMPUESTOS SOBRE LA PRODUCCIÓN, EL CONSUMO Y LAS TRANSACCIONES	0.00	0.00	0.00	6,144,896.90	0.00	6,144,896.90
4-1-01-03-001	IMPUESTO SOBRE TRANSMISIONES PATRIMONIALES	0.00	0.00	0.00	6,144,896.90	0.00	6,144,896.90
4-1-01-07	ACCESORIOS DE IMPUESTOS	0.00	0.00	0.00	2,004,116.91	0.00	2,004,116.91
4-1-01-07-001	ACCESORIOS DE IMPUESTO PREDIAL	0.00	0.00	0.00	1,933,297.58	0.00	1,933,297.58
4-1-01-07-003	ACCESORIOS DEL IMP. SOBRE TRANSM. PATRIMONIAL	0.00	0.00	0.00	70,819.33	0.00	70,819.33
4-1-04	DERECHOS	0.00	0.00	3,731,579.44	22,151,332.98	0.00	18,419,753.54
4-1-04-01	DERECHOS POR EL USO, GOCE, APROVECHAMIENTO O EXPLOTACIÓN DE BIENES DE DOMINIO PÚBLICO	0.00	0.00	0.00	264,656.18	0.00	264,656.18
4-1-04-01-001	USO DE VÍAS Y ÁREAS PÚBLICAS	0.00	0.00	0.00	264,656.18	0.00	264,656.18
4-1-04-03	DERECHOS POR PRESTACIÓN DE SERVICIOS	0.00	0.00	3,731,579.44	13,640,928.53	0.00	9,909,349.09
4-1-04-03-001	SERVICIOS MÉDICOS	0.00	0.00	0.00	46,268.04	0.00	46,268.04
4-1-04-03-002	ALUMBRADO PÚBLICO	0.00	0.00	3,731,579.44	10,830,963.05	0.00	7,099,383.61
4-1-04-03-003	ASEO PÚBLICO	0.00	0.00	0.00	1,281,873.90	0.00	1,281,873.90
4-1-04-03-004	CEMENTERIOS	0.00	0.00	0.00	712,360.38	0.00	712,360.38
4-1-04-03-005	RASTRO	0.00	0.00	0.00	268,243.35	0.00	268,243.35
4-1-04-03-006	SEGURIDAD PUBLICA	0.00	0.00	0.00	501,219.81	0.00	501,219.81
4-1-04-04	ACCESORIOS DE DERECHOS	0.00	0.00	0.00	91,738.46	0.00	91,738.46
4-1-04-04-001	MULTAS POR PAGO EXTEMPORANEO DE DERECHOS	0.00	0.00	0.00	58,894.26	0.00	58,894.26
4-1-04-04-002	RECARGOS	0.00	0.00	0.00	32,844.20	0.00	32,844.20
4-1-04-09	OTROS DERECHOS	0.00	0.00	0.00	8,154,009.81	0.00	8,154,009.81
4-1-04-09-001	LICENCIAS, PERMISOS,	0.00	0.00	0.00	826,600.15	0.00	826,600.15



MUNICIPIO DE MANZANILLO, COL.
Sistema Integral de Contabilidad Gubernamental
ANALISIS DE SALDOS CONTABLES
DEL 1 DE ENERO AL 31 DE ENERO DE 2024

Clave	Descripción	Saldo Anterior		Movimientos		Saldo Actual	
		Debe	Haber	Debe	Haber	Debe	Haber
	AUTORIZACIONES Y REFRENDOS						
4-1-04-09-002	ANUNCIOS Y PUBLICIDAD	0.00	0.00	0.00	415,073.28	0.00	415,073.28
4-1-04-09-003	BEBIDAS ALCOHOLICAS	0.00	0.00	0.00	5,510,215.75	0.00	5,510,215.75
4-1-04-09-005	REGISTROS, CERTIFICACIONES Y LEGALIZACIONES	0.00	0.00	0.00	185,893.87	0.00	185,893.87
4-1-04-09-006	CATASTRO	0.00	0.00	0.00	272,870.85	0.00	272,870.85
4-1-04-09-007	ECOLOGÍA	0.00	0.00	0.00	31,900.05	0.00	31,900.05
4-1-04-09-008	DIVERSAS CERTIFICACIONES	0.00	0.00	0.00	911,455.86	0.00	911,455.86
4-1-05	PRODUCTOS	0.00	0.00	0.00	3,660,818.88	0.00	3,660,818.88
4-1-05-01	PRODUCTOS	0.00	0.00	0.00	3,660,818.88	0.00	3,660,818.88
4-1-05-01-001	VENTA DE BIENES MUEBLES E INMUEBLES	0.00	0.00	0.00	433,412.09	0.00	433,412.09
4-1-05-01-002	ARRENDAMIENTO DE BIENES MUEBLES E INMUEBLES	0.00	0.00	0.00	261,776.92	0.00	261,776.92
4-1-05-01-003	FORMAS IMPRESAS	0.00	0.00	0.00	561,786.08	0.00	561,786.08
4-1-05-01-010	OTROS PRODUCTOS	0.00	0.00	0.00	460.64	0.00	460.64
4-1-05-01-012	RECURSOS PROPIOS / GASTOS CORRIENTES	0.00	0.00	0.00	1,971,046.27	0.00	1,971,046.27
4-1-05-01-013	RECURSOS FAISM	0.00	0.00	0.00	36,558.24	0.00	36,558.24
4-1-05-01-014	RECURSOS FORTAMUN	0.00	0.00	0.00	29,007.58	0.00	29,007.58
4-1-05-01-015	RECURSOS PROGRAMAS FEDERALES	0.00	0.00	0.00	126,241.53	0.00	126,241.53
4-1-05-01-016	OTROS RECURSOS	0.00	0.00	0.00	240,529.53	0.00	240,529.53
4-1-06	APROVECHAMIENTOS	0.00	0.00	0.00	10,257,442.31	0.00	10,257,442.31
4-1-06-02	MULTAS	0.00	0.00	0.00	1,568,863.00	0.00	1,568,863.00
4-1-06-02-001	MULTAS POR FALTAS A LA REGLAMENTACIÓN MUNICIPAL	0.00	0.00	0.00	2,880,118.28	0.00	2,880,118.28
4-1-06-02-002	RECARGOS DE MULTAS	0.00	0.00	0.00	10,050.16	0.00	10,050.16
4-1-06-02-004	DESCUENTO DE MULTAS	0.00	0.00	0.00	-1,321,305.44	1,321,305.44	0.00
4-1-06-09	OTROS APROVECHAMIENTOS	0.00	0.00	0.00	8,688,579.31	0.00	8,688,579.31
4-1-06-09-001	INTERESES	0.00	0.00	0.00	3,982.52	0.00	3,982.52
4-1-06-09-003	REINTEGROS	0.00	0.00	0.00	327,955.74	0.00	327,955.74
4-1-06-09-006	DEPÓSITOS	0.00	0.00	0.00	-23,443.03	23,443.03	0.00
4-1-06-09-007	OTROS	0.00	0.00	0.00	8,380,084.08	0.00	8,380,084.08
4-2	PARTICIPACIONES, APORTACIONES, CONVENIOS, INCENTIVOS DERIVADOS DE LA COLABORACIÓN FISCAL, FONDOS DISTINTOS DE APORTACIONES, TRANSFERENCIAS, ASIGNACIONES, SUBSIDIOS Y SUBVENCIONES, Y	0.00	0.00	0.00	71,280,902.80	0.00	71,280,902.80



MUNICIPIO DE MANZANILLO, COL.
Sistema Integral de Contabilidad Gubernamental
ANALISIS DE SALDOS CONTABLES
DEL 1 DE ENERO AL 31 DE ENERO DE 2024

Clave	Descripción	Saldo Anterior		Movimientos		Saldo Actual	
		Debe	Haber	Debe	Haber	Debe	Haber
PENSIONES Y JUBILACIONES							
4-2-01	PARTICIPACIONES, APORTACIONES, CONVENIOS, INCENTIVOS DERIVADOS DE LA COLABORACIÓN FISCAL Y FONDOS DISTINTOS DE APORTACIONES	0.00	0.00	0.00	71,280,902.80	0.00	71,280,902.80
4-2-01-01	PARTICIPACIONES	0.00	0.00	0.00	51,210,528.80	0.00	51,210,528.80
4-2-01-01-001	FONDO GENERAL DE PARTICIPACIONES	0.00	0.00	0.00	21,619,862.07	0.00	21,619,862.07
4-2-01-01-002	FONDO DE FOMENTO MUNICIPAL	0.00	0.00	0.00	7,192,145.78	0.00	7,192,145.78
4-2-01-01-004	ISAN	0.00	0.00	0.00	471,048.64	0.00	471,048.64
4-2-01-01-005	IEPS	0.00	0.00	0.00	333,024.24	0.00	333,024.24
4-2-01-01-006	FONDO DE FISCALIZACIÓN	0.00	0.00	0.00	1,744,229.97	0.00	1,744,229.97
4-2-01-01-007	IEPS GASOLINA Y DIESEL	0.00	0.00	0.00	1,096,225.70	0.00	1,096,225.70
4-2-01-01-008	0.136 % DE LA RFP	0.00	0.00	0.00	18,615,869.00	0.00	18,615,869.00
4-2-01-01-011	PARTICIPACION ARTICULO 3-B LEY DE COORDINACION FISCAL	0.00	0.00	0.00	138,123.40	0.00	138,123.40
4-2-01-02	APORTACIONES	0.00	0.00	0.00	14,476,001.00	0.00	14,476,001.00
4-2-01-02-002	FONDO DE APORTACIÓN PARA EL FORTALECIMIENTO DE LOS MUNICIPIOS	0.00	0.00	0.00	14,476,001.00	0.00	14,476,001.00
4-2-01-03	CONVENIOS	0.00	0.00	0.00	193,646.00	0.00	193,646.00
4-2-01-03-006	CONVENIOS DE PROGRAMAS FEDERALES	0.00	0.00	0.00	193,646.00	0.00	193,646.00
4-2-01-04	INCENTIVOS DERIVADOS DE LA COLABORACIÓN FISCAL	0.00	0.00	0.00	5,400,727.00	0.00	5,400,727.00
4-2-01-04-003	ZOFEMAT	0.00	0.00	0.00	5,267,982.00	0.00	5,267,982.00
4-2-01-04-004	ACCESORIOS DE ZOFEMAT	0.00	0.00	0.00	132,745.00	0.00	132,745.00
5	GASTOS Y OTRAS PÉRDIDAS	0.00	0.00	149,420,742.10	33,096,030.42	116,324,711.68	0.00
5-1	GASTOS DE FUNCIONAMIENTO	0.00	0.00	121,658,231.82	33,096,030.42	88,562,201.40	0.00
5-1-01	SERVICIOS PERSONALES	0.00	0.00	104,855,344.31	32,996,023.46	71,859,320.85	0.00
5-1-01-01	REMUNERACIONES AL PERSONAL DE CARÁCTER PERMANENTE	0.00	0.00	64,449,124.22	25,218,724.78	39,230,399.44	0.00
5-1-01-01-001	DIETAS	0.00	0.00	496,230.54	0.00	496,230.54	0.00
5-1-01-01-003	SUELDOS BASE AL PERSONAL PERMANENTE	0.00	0.00	63,952,893.68	25,218,724.78	38,734,168.90	0.00
5-1-01-02	REMUNERACIONES AL PERSONAL DE CARÁCTER TRANSITORIO	0.00	0.00	522,131.34	127,701.15	394,430.19	0.00
5-1-01-02-001	HONORARIOS ASIMILABLES A SALARIOS	0.00	0.00	522,131.34	127,701.15	394,430.19	0.00
5-1-01-03	REMUNERACIONES ADICIONALES Y	0.00	0.00	8,326,188.61	2,595,173.15	5,731,015.46	0.00



MUNICIPIO DE MANZANILLO, COL.
Sistema Integral de Contabilidad Gubernamental
ANALISIS DE SALDOS CONTABLES
DEL 1 DE ENERO AL 31 DE ENERO DE 2024

Clave	Descripción	Saldo Anterior		Movimientos		Saldo Actual	
		Debe	Haber	Debe	Haber	Debe	Haber
	ESPECIALES						
5-1-01-03-002	PRIMAS DE VACACIONES, DOMINICAL Y GRATIFICACIÓN DE FIN DE AÑO	0.00	0.00	4,195,051.57	1,309,144.07	2,885,907.50	0.00
5-1-01-03-003	HORAS EXTRAORDINARIAS	0.00	0.00	266,715.36	108,772.38	157,942.98	0.00
5-1-01-03-004	COMPENSACIONES	0.00	0.00	3,864,421.68	1,177,256.70	2,687,164.98	0.00
5-1-01-04	SEGURIDAD SOCIAL	0.00	0.00	6,799,021.30	614,127.20	6,184,894.10	0.00
5-1-01-04-001	APORTACIONES DE SEGURIDAD SOCIAL	0.00	0.00	4,439,780.79	614,127.20	3,825,653.59	0.00
5-1-01-04-002	APORTACIONES A FONDOS DE VIVIENDA	0.00	0.00	532,310.63	0.00	532,310.63	0.00
5-1-01-04-003	APORTACIONES AL SISTEMA PARA EL RETIRO	0.00	0.00	1,826,929.88	0.00	1,826,929.88	0.00
5-1-01-05	OTRAS PRESTACIONES SOCIALES Y ECONOMICAS	0.00	0.00	24,758,878.84	4,440,297.18	20,318,581.66	0.00
5-1-01-05-001	CUOTAS PARA EL FONDO DE AHORRO Y FONDO DE TRABAJO	0.00	0.00	4,933,627.15	0.00	4,933,627.15	0.00
5-1-01-05-004	PRESTACIONES CONTRACTUALES	0.00	0.00	9,277,293.45	3,985,431.44	5,291,862.01	0.00
5-1-01-05-009	OTRAS PRESTACIONES SOCIALES Y ECONÓMICAS	0.00	0.00	10,547,958.24	454,865.74	10,093,092.50	0.00
5-1-02	MATERIALES Y SUMINISTROS	0.00	0.00	1,232,561.68	0.00	1,232,561.68	0.00
5-1-02-01	MATERIALES DE ADMINISTRACION, EMISION DE DOCUMENTOS Y ARTICULOS OFICIALES	0.00	0.00	10,192.47	0.00	10,192.47	0.00
5-1-02-01-001	MATERIALES, ÚTILES Y EQUIPOS MENORES DE OFICINA	0.00	0.00	3,930.78	0.00	3,930.78	0.00
5-1-02-01-004	MATERIALES, ÚTILES Y EQUIPOS MENORES DE TECNOLOGÍAS DE LA INFORMACIÓN Y COMUNICACIONES	0.00	0.00	2,931.04	0.00	2,931.04	0.00
5-1-02-01-005	MATERIAL IMPRESO E INFORMACIÓN DIGITAL	0.00	0.00	870.00	0.00	870.00	0.00
5-1-02-01-006	MATERIAL DE LIMPIEZA	0.00	0.00	2,460.65	0.00	2,460.65	0.00
5-1-02-02	ALIMENTOS Y UTENSILIOS	0.00	0.00	10,088.90	0.00	10,088.90	0.00
5-1-02-02-001	PRODUCTOS ALIMENTICIOS PARA PERSONAS	0.00	0.00	10,088.90	0.00	10,088.90	0.00
5-1-02-04	MATERIALES Y ARTICULOS DE CONSTRUCCION Y DE REPARACION	0.00	0.00	264,459.48	0.00	264,459.48	0.00
5-1-02-04-001	PRODUCTOS MINERALES NO METÁLICOS	0.00	0.00	2,610.00	0.00	2,610.00	0.00
5-1-02-04-002	CEMENTO Y PRODUCTOS DE CONCRETO	0.00	0.00	2,845.46	0.00	2,845.46	0.00
5-1-02-04-006	MATERIAL ELÉCTRICO Y ELECTRÓNICO	0.00	0.00	4,168.69	0.00	4,168.69	0.00



MUNICIPIO DE MANZANILLO, COL.
Sistema Integral de Contabilidad Gubernamental
ANALISIS DE SALDOS CONTABLES
DEL 1 DE ENERO AL 31 DE ENERO DE 2024

Clave	Descripción	Saldo Anterior		Movimientos		Saldo Actual	
		Debe	Haber	Debe	Haber	Debe	Haber
5-1-02-04-007	ARTÍCULOS METÁLICOS PARA LA CONSTRUCCIÓN	0.00	0.00	36,770.78	0.00	36,770.78	0.00
5-1-02-04-009	OTROS MATERIALES Y ARTÍCULOS DE CONSTRUCCIÓN Y REPARACIÓN	0.00	0.00	218,064.55	0.00	218,064.55	0.00
5-1-02-05	PRODUCTOS QUIMICOS, FARMACEUTICOS Y DE LABORATORIO	0.00	0.00	1,027.50	0.00	1,027.50	0.00
5-1-02-05-003	MEDICINAS Y PRODUCTOS FARMACÉUTICOS	0.00	0.00	580.51	0.00	580.51	0.00
5-1-02-05-006	FIBRAS SINTÉTICAS, HULES, PLÁSTICOS Y DERIVADOS	0.00	0.00	446.99	0.00	446.99	0.00
5-1-02-06	COMBUSTIBLES, LUBRICANTES Y ADITIVOS	0.00	0.00	79,982.00	0.00	79,982.00	0.00
5-1-02-06-001	COMBUSTIBLES, LUBRICANTES Y ADITIVOS	0.00	0.00	79,982.00	0.00	79,982.00	0.00
5-1-02-07	VESTUARIO, BLANCOS, PRENDAS DE PROTECCION Y ARTICULOS DEPORTIVOS	0.00	0.00	556,584.24	0.00	556,584.24	0.00
5-1-02-07-001	VESTUARIO Y UNIFORMES	0.00	0.00	556,584.24	0.00	556,584.24	0.00
5-1-02-09	HERRAMIENTAS, REFACCIONES Y ACCESORIOS MENORES	0.00	0.00	310,227.09	0.00	310,227.09	0.00
5-1-02-09-001	HERRAMIENTAS MENORES	0.00	0.00	1,496.99	0.00	1,496.99	0.00
5-1-02-09-002	REFACCIONES Y ACCESORIOS MENORES DE EDIFICIOS	0.00	0.00	24,113.99	0.00	24,113.99	0.00
5-1-02-09-006	REFACCIONES Y ACCESORIOS MENORES DE EQUIPO DE TRANSPORTE	0.00	0.00	232,387.07	0.00	232,387.07	0.00
5-1-02-09-008	REFACCIONES Y ACCESORIOS MENORES DE MAQUINARIA Y OTROS EQUIPOS	0.00	0.00	52,229.04	0.00	52,229.04	0.00
5-1-03	SERVICIOS GENERALES	0.00	0.00	15,570,325.83	100,006.96	15,470,318.87	0.00
5-1-03-01	SERVICIOS BÁSICOS	0.00	0.00	445,375.67	0.00	445,375.67	0.00
5-1-03-01-001	ENERGÍA ELÉCTRICA	0.00	0.00	443,925.00	0.00	443,925.00	0.00
5-1-03-01-008	SERVICIOS POSTALES Y TELEGRAFICOS	0.00	0.00	1,450.67	0.00	1,450.67	0.00
5-1-03-02	SERVICIOS DE ARRENDAMIENTO	0.00	0.00	79,200.00	0.00	79,200.00	0.00
5-1-03-02-002	ARRENDAMIENTO DE EDIFICIOS	0.00	0.00	23,200.00	0.00	23,200.00	0.00
5-1-03-02-005	ARRENDAMIENTO DE EQUIPO DE TRANSPORTE	0.00	0.00	56,000.00	0.00	56,000.00	0.00
5-1-03-03	SERVICIOS PROFESIONALES, CIENTÍFICOS Y TÉCNICOS Y OTROS SERVICIOS	0.00	0.00	395,099.33	0.00	395,099.33	0.00



MUNICIPIO DE MANZANILLO, COL.
Sistema Integral de Contabilidad Gubernamental
ANALISIS DE SALDOS CONTABLES
DEL 1 DE ENERO AL 31 DE ENERO DE 2024

Clave	Descripción	Saldo Anterior		Movimientos		Saldo Actual	
		Debe	Haber	Debe	Haber	Debe	Haber
5-1-03-03-004	SERVICIOS DE CAPACITACIÓN	0.00	0.00	14,975.91	0.00	14,975.91	0.00
5-1-03-03-006	SERVICIOS DE APOYO ADMINISTRATIVO, TRADUCCIÓN, FOTOCOPIADO E IMPRESIÓN	0.00	0.00	305,312.00	0.00	305,312.00	0.00
5-1-03-03-009	SERVICIOS PROFESIONALES, CIENTÍFICOS Y TÉCNICOS INTEGRALES	0.00	0.00	74,811.42	0.00	74,811.42	0.00
5-1-03-04	SERVICIOS FINANCIEROS, BANCARIOS Y COMERCIALES	0.00	0.00	5,827,281.92	6.96	5,827,274.96	0.00
5-1-03-04-001	SERVICIOS FINANCIEROS Y BANCARIOS	0.00	0.00	1,264,989.92	6.96	1,264,982.96	0.00
5-1-03-04-002	SERVICIOS DE COBRANZA, INVESTIGACIÓN CREDITICIA Y SIMILAR	0.00	0.00	305,425.94	0.00	305,425.94	0.00
5-1-03-04-005	SEGURO DE BIENES PATRIMONIALES	0.00	0.00	4,256,866.06	0.00	4,256,866.06	0.00
5-1-03-05	SERVICIOS DE INSTALACION, REPARACION, MANTENIMIENTO Y CONSERVACION	0.00	0.00	235,127.82	0.00	235,127.82	0.00
5-1-03-05-001	CONSERVACIÓN Y MANTENIMIENTO MENOR DE INMUEBLES	0.00	0.00	61,272.00	0.00	61,272.00	0.00
5-1-03-05-005	REPARACIÓN Y MANTENIMIENTO DE EQUIPO DE TRANSPORTE	0.00	0.00	21,418.00	0.00	21,418.00	0.00
5-1-03-05-007	INSTALACIÓN, REPARACIÓN Y MANTENIMIENTO DE MAQUINARIA, OTROS EQUIPOS Y HERRAMIENTA	0.00	0.00	152,437.82	0.00	152,437.82	0.00
5-1-03-07	SERVICIOS DE TRASLADO Y VIATICOS	0.00	0.00	95,342.37	0.00	95,342.37	0.00
5-1-03-07-001	PASAJES AÉREOS	0.00	0.00	84,357.00	0.00	84,357.00	0.00
5-1-03-07-002	PASAJES TERRESTRES	0.00	0.00	364.00	0.00	364.00	0.00
5-1-03-07-005	VIÁTICOS EN EL PAÍS	0.00	0.00	10,621.37	0.00	10,621.37	0.00
5-1-03-08	SERVICIOS OFICIALES	0.00	0.00	8,151,066.30	100,000.00	8,051,066.30	0.00
5-1-03-08-002	GASTOS DE ORDEN SOCIAL Y CULTURAL	0.00	0.00	8,127,038.40	100,000.00	8,027,038.40	0.00
5-1-03-08-005	GASTOS DE REPRESENTACIÓN	0.00	0.00	24,027.90	0.00	24,027.90	0.00
5-1-03-09	OTROS SERVICIOS GENERALES	0.00	0.00	341,832.42	0.00	341,832.42	0.00
5-1-03-09-002	IMPUESTOS Y DERECHOS	0.00	0.00	67,421.00	0.00	67,421.00	0.00
5-1-03-09-004	SENTENCIAS Y RESOLUCIONES POR AUTORIDAD COMPETENTE	0.00	0.00	274,411.42	0.00	274,411.42	0.00
5-2	TRANSFERENCIAS, ASIGNACIONES, SUBSIDIOS Y OTRAS AYUDAS	0.00	0.00	23,177,759.39	0.00	23,177,759.39	0.00
5-2-03	SUBSIDIOS Y SUBENCIONES	0.00	0.00	1,622,908.03	0.00	1,622,908.03	0.00
5-2-03-01	SUBSIDIOS	0.00	0.00	1,622,908.03	0.00	1,622,908.03	0.00
5-2-03-01-008	OTROS SUBSIDIOS	0.00	0.00	1,622,908.03	0.00	1,622,908.03	0.00



MUNICIPIO DE MANZANILLO, COL.
Sistema Integral de Contabilidad Gubernamental
ANÁLISIS DE SALDOS CONTABLES
DEL 1 DE ENERO AL 31 DE ENERO DE 2024

Clave	Descripción	Saldo Anterior		Movimientos		Saldo Actual	
		Debe	Haber	Debe	Haber	Debe	Haber
5-2-04	AYUDAS SOCIALES	0.00	0.00	2,612,777.57	0.00	2,612,777.57	0.00
5-2-04-01	AYUDAS SOCIALES A PERSONAS	0.00	0.00	1,154,034.90	0.00	1,154,034.90	0.00
5-2-04-02	BECAS	0.00	0.00	1,458,742.67	0.00	1,458,742.67	0.00
5-2-05	PENSIONES Y JUBILACIONES	0.00	0.00	18,942,073.79	0.00	18,942,073.79	0.00
5-2-05-02	JUBILACIONES	0.00	0.00	18,942,073.79	0.00	18,942,073.79	0.00
5-2-05-02-001	SUELDO	0.00	0.00	7,035,199.16	0.00	7,035,199.16	0.00
5-2-05-02-002	SOBRE SUELDO	0.00	0.00	2,968,576.51	0.00	2,968,576.51	0.00
5-2-05-02-003	QUINQUENIOS	0.00	0.00	2,766,332.19	0.00	2,766,332.19	0.00
5-2-05-02-005	PRIMA DE RIESGO	0.00	0.00	118,878.88	0.00	118,878.88	0.00
5-2-05-02-006	AGUINALDO	0.00	0.00	520,292.08	0.00	520,292.08	0.00
5-2-05-02-007	COMPENSACIONES	0.00	0.00	515,018.82	0.00	515,018.82	0.00
5-2-05-02-008	PREVISIÓN SOCIAL MÚLTIPLE	0.00	0.00	336,843.12	0.00	336,843.12	0.00
5-2-05-02-009	FONDO DE AHORRO	0.00	0.00	81,996.21	0.00	81,996.21	0.00
5-2-05-02-011	AYUDA DE TRANSPORTE	0.00	0.00	459,177.00	0.00	459,177.00	0.00
5-2-05-02-012	AYUDA PARA RENTA	0.00	0.00	226,498.49	0.00	226,498.49	0.00
5-2-05-02-013	AYUDA PARA ÚTILES ESCOLARES	0.00	0.00	8,289.41	0.00	8,289.41	0.00
5-2-05-02-014	BECAS	0.00	0.00	950.00	0.00	950.00	0.00
5-2-05-02-020	APOYO PARA ADQUISICIÓN DE LENTES	0.00	0.00	2,000.00	0.00	2,000.00	0.00
5-2-05-02-023	BONO EMPLEADO MUNICIPAL	0.00	0.00	301,744.08	0.00	301,744.08	0.00
5-2-05-02-024	BONO SINDICAL	0.00	0.00	238,861.67	0.00	238,861.67	0.00
5-2-05-02-025	CANASTA BÁSICA	0.00	0.00	623,624.73	0.00	623,624.73	0.00
5-2-05-02-026	BONO DE PENSIONADO	0.00	0.00	48,430.90	0.00	48,430.90	0.00
5-2-05-02-034	ESTIMULOS PROFESIONALES	0.00	0.00	1,500.00	0.00	1,500.00	0.00
5-2-05-02-037	APOYO CUESTA DE ENERO	0.00	0.00	2,682,547.42	0.00	2,682,547.42	0.00
5-2-05-02-038	CANASTA NAVIDEÑA	0.00	0.00	5,313.12	0.00	5,313.12	0.00
5-3	PARTICIPACIONES Y APORTACIONES	0.00	0.00	218,129.00	0.00	218,129.00	0.00
5-3-03	CONVENIOS	0.00	0.00	218,129.00	0.00	218,129.00	0.00
5-3-03-02	CONVENIOS DE DESCENTRALIZACIÓN Y OTROS	0.00	0.00	218,129.00	0.00	218,129.00	0.00
5-4	INTERESES, COMISIONES Y OTROS GASTOS DE LA DEUDA PÚBLICA	0.00	0.00	574,858.75	0.00	574,858.75	0.00
5-4-01	INTERESES DE LA DEUDA PÚBLICA	0.00	0.00	574,858.75	0.00	574,858.75	0.00
5-4-01-01	INTERESES DE LA DEUDA PÚBLICA INTERNA	0.00	0.00	574,858.75	0.00	574,858.75	0.00
5-4-01-01-001	INTERESES DE LA DEUDA INTERNA CON INSTITUCIONES DE CRÉDITO	0.00	0.00	574,858.75	0.00	574,858.75	0.00
5-5	OTROS GASTOS Y PÉRDIDAS EXTRAORDINARIAS	0.00	0.00	3,791,763.14	0.00	3,791,763.14	0.00



MUNICIPIO DE MANZANILLO, COL.
Sistema Integral de Contabilidad Gubernamental
ANALISIS DE SALDOS CONTABLES
DEL 1 DE ENERO AL 31 DE ENERO DE 2024

Clave	Descripción	Saldo Anterior		Movimientos		Saldo Actual	
		Debe	Haber	Debe	Haber	Debe	Haber
5-5-01	ESTIMACIONES, DEPRECIACIONES, DETERIOROS, OBSOLESCENCIA Y AMORTIZACIONES	0.00	0.00	3,791,763.14	0.00	3,791,763.14	0.00
5-5-01-05	DEPRECIACIÓN DE BIENES MUEBLES	0.00	0.00	3,791,763.14	0.00	3,791,763.14	0.00
8	CUENTAS DE ORDEN PRESUPUESTARIAS	0.00	0.00	4,723,827,760.76	4,723,827,760.76	0.00	0.00
8-1	LEY DE INGRESOS	0.00	0.00	2,167,737,061.51	2,167,737,061.51	0.00	0.00
8-1-01	LEY DE INGRESOS ESTIMADA	0.00	0.00	1,561,511,023.47	0.00	1,561,511,023.47	0.00
8-1-01-01	IMPUESTOS	0.00	0.00	391,707,619.56	0.00	391,707,619.56	0.00
8-1-01-01-001	IMPUESTO SOBRE LOS INGRESOS	0.00	0.00	742,763.35	0.00	742,763.35	0.00
8-1-01-01-002	IMPUESTOS SOBRE EL PATRIMONIO	0.00	0.00	317,979,272.32	0.00	317,979,272.32	0.00
8-1-01-01-003	IMPUESTO SOBRE LA PRODUCCIÓN, EL CONSUMO Y TRANSACCIONES	0.00	0.00	64,002,786.28	0.00	64,002,786.28	0.00
8-1-01-01-007	ACCESORIOS	0.00	0.00	8,982,797.61	0.00	8,982,797.61	0.00
8-1-01-04	DERECHOS	0.00	0.00	140,480,374.77	0.00	140,480,374.77	0.00
8-1-01-04-001	DERECHOS POR EL USO, GOCE, APROVECHAMIENTO O EXPLOTACIÓN DE BIENES DE DOMINIO PÚBLICO	0.00	0.00	2,440,977.93	0.00	2,440,977.93	0.00
8-1-01-04-003	DERECHOS POR PRESTACIÓN DE SERVICIOS	0.00	0.00	95,646,502.60	0.00	95,646,502.60	0.00
8-1-01-04-004	OTROS DERECHOS	0.00	0.00	41,876,572.88	0.00	41,876,572.88	0.00
8-1-01-04-005	ACCESORIOS	0.00	0.00	516,321.36	0.00	516,321.36	0.00
8-1-01-05	PRODUCTOS DE TIPO CORRIENTE	0.00	0.00	53,440,739.72	0.00	53,440,739.72	0.00
8-1-01-05-001	PRODUCTOS DE TIPO CORRIENTE	0.00	0.00	53,447,272.74	0.00	53,447,272.74	0.00
8-1-01-05-003	ACCESORIOS DE PRODUCTOS	0.00	0.00	-6,533.02	0.00	0.00	6,533.02
8-1-01-06	APROVECHAMIENTOS DE TIPO CORRIENTE	0.00	0.00	33,065,161.18	0.00	33,065,161.18	0.00
8-1-01-06-001	APROVECHAMIENTOS DE TIPO CORRIENTE	0.00	0.00	33,065,161.18	0.00	33,065,161.18	0.00
8-1-01-08	PARTICIPACIONES Y APORTACIONES.	0.00	0.00	942,817,128.24	0.00	942,817,128.24	0.00
8-1-01-08-001	PARTICIPACIONES	0.00	0.00	638,556,023.00	0.00	638,556,023.00	0.00
8-1-01-08-002	APORTACIONES	0.00	0.00	265,467,739.00	0.00	265,467,739.00	0.00
8-1-01-08-003	CONVENIOS	0.00	0.00	8,952,315.29	0.00	8,952,315.29	0.00
8-1-01-08-004	INCENTIVOS DE LA COLABORACION FISCAL	0.00	0.00	29,841,050.95	0.00	29,841,050.95	0.00
8-1-02	LEY DE INGRESOS POR EJECUTAR	0.00	0.00	299,381,439.58	1,565,242,602.91	0.00	1,265,861,163.33
8-1-02-01	IMPUESTOS	0.00	0.00	192,030,942.61	391,707,619.56	0.00	199,676,676.95



MUNICIPIO DE MANZANILLO, COL.
Sistema Integral de Contabilidad Gubernamental
ANALISIS DE SALDOS CONTABLES
DEL 1 DE ENERO AL 31 DE ENERO DE 2024

Clave	Descripción	Saldo Anterior		Movimientos		Saldo Actual	
		Debe	Haber	Debe	Haber	Debe	Haber
8-1-02-01-001	IMPUESTO SOBRE LOS INGRESOS	0.00	0.00	4,149.60	742,763.35	0.00	738,613.75
8-1-02-01-002	IMPUESTOS SOBRE EL PATRIMONIO	0.00	0.00	183,877,779.20	317,979,272.32	0.00	134,101,493.12
8-1-02-01-003	IMPUESTO SOBRE LA PRODUCCIÓN, EL CONSUMO Y TRANSACCIONES	0.00	0.00	6,144,896.90	64,002,786.28	0.00	57,857,889.38
8-1-02-01-007	ACCESORIOS	0.00	0.00	2,004,116.91	8,982,797.61	0.00	6,978,680.70
8-1-02-04	DERECHOS	0.00	0.00	22,151,332.98	144,211,954.21	0.00	122,060,621.23
8-1-02-04-001	DERECHOS POR EL USO, GOCE, APROVECHAMIENTO O EXPLOTACIÓN DE BIENES DE DOMINIO PÚBLICO	0.00	0.00	264,656.18	2,440,977.93	0.00	2,176,321.75
8-1-02-04-003	DERECHOS POR PRESTACIÓN DE SERVICIOS	0.00	0.00	13,640,928.53	99,378,082.04	0.00	85,737,153.51
8-1-02-04-004	OTROS DERECHOS	0.00	0.00	8,154,009.81	41,876,572.88	0.00	33,722,563.07
8-1-02-04-005	ACCESORIOS	0.00	0.00	91,738.46	516,321.36	0.00	424,582.90
8-1-02-05	PRODUCTOS DE TIPO CORRIENTE	0.00	0.00	3,660,818.88	53,440,739.72	0.00	49,779,920.84
8-1-02-05-001	PRODUCTOS DE TIPO CORRIENTE	0.00	0.00	3,660,818.88	53,447,272.74	0.00	49,786,453.86
8-1-02-05-003	ACCESORIOS DE PRODUCTOS	0.00	0.00	0.00	-6,533.02	6,533.02	0.00
8-1-02-06	APROVECHAMIENTOS DE TIPO CORRIENTE	0.00	0.00	10,257,442.31	33,065,161.18	0.00	22,807,718.87
8-1-02-06-001	APROVECHAMIENTOS DE TIPO CORRIENTE	0.00	0.00	10,257,442.31	33,065,161.18	0.00	22,807,718.87
8-1-02-08	PARTICIPACIONES Y APORTACIONES.	0.00	0.00	71,280,902.80	942,817,128.24	0.00	871,536,225.44
8-1-02-08-001	PARTICIPACIONES	0.00	0.00	51,210,528.80	638,556,023.00	0.00	587,345,494.20
8-1-02-08-002	APORTACIONES	0.00	0.00	14,476,001.00	265,467,739.00	0.00	250,991,738.00
8-1-02-08-003	CONVENIOS	0.00	0.00	193,646.00	8,952,315.29	0.00	8,758,669.29
8-1-02-08-004	INCENTIVOS DE LA COLABORACION FISCAL	0.00	0.00	5,400,727.00	29,841,050.95	0.00	24,440,323.95
8-1-04	LEY DE INGRESOS DEVENGADA	0.00	0.00	303,113,019.02	303,113,019.02	0.00	0.00
8-1-04-01	IMPUESTOS	0.00	0.00	192,030,942.61	192,030,942.61	0.00	0.00
8-1-04-01-001	IMPUESTO SOBRE LOS INGRESOS	0.00	0.00	4,149.60	4,149.60	0.00	0.00
8-1-04-01-002	IMPUESTOS SOBRE EL PATRIMONIO	0.00	0.00	183,877,779.20	183,877,779.20	0.00	0.00
8-1-04-01-003	IMPUESTO SOBRE LA PRODUCCIÓN, EL CONSUMO Y TRANSACCIONES	0.00	0.00	6,144,896.90	6,144,896.90	0.00	0.00
8-1-04-01-007	ACCESORIOS	0.00	0.00	2,004,116.91	2,004,116.91	0.00	0.00
8-1-04-04	DERECHOS	0.00	0.00	25,882,912.42	25,882,912.42	0.00	0.00
8-1-04-04-001	DERECHOS POR EL USO, GOCE, APROVECHAMIENTO O EXPLOTACIÓN DE BIENES DE DOMINIO PÚBLICO	0.00	0.00	264,656.18	264,656.18	0.00	0.00
8-1-04-04-003	DERECHOS POR PRESTACIÓN DE	0.00	0.00	17,372,507.97	17,372,507.97	0.00	0.00



MUNICIPIO DE MANZANILLO, COL.
Sistema Integral de Contabilidad Gubernamental
ANALISIS DE SALDOS CONTABLES
DEL 1 DE ENERO AL 31 DE ENERO DE 2024

Clave	Descripción	Saldo Anterior		Movimientos		Saldo Actual	
		Debe	Haber	Debe	Haber	Debe	Haber
	SERVICIOS						
8-1-04-04-004	OTROS DERECHOS	0.00	0.00	8,154,009.81	8,154,009.81	0.00	0.00
8-1-04-04-005	ACCESORIOS	0.00	0.00	91,738.46	91,738.46	0.00	0.00
8-1-04-05	PRODUCTOS DE TIPO CORRIENTE	0.00	0.00	3,660,818.88	3,660,818.88	0.00	0.00
8-1-04-05-001	PRODUCTOS DE TIPO CORRIENTE	0.00	0.00	3,660,818.88	3,660,818.88	0.00	0.00
8-1-04-06	APROVECHAMIENTOS DE TIPO CORRIENTE	0.00	0.00	10,257,442.31	10,257,442.31	0.00	0.00
8-1-04-06-001	APROVECHAMIENTOS DE TIPO CORRIENTE	0.00	0.00	10,257,442.31	10,257,442.31	0.00	0.00
8-1-04-08	PARTICIPACIONES Y APORTACIONES.	0.00	0.00	71,280,902.80	71,280,902.80	0.00	0.00
8-1-04-08-001	PARTICIPACIONES	0.00	0.00	51,210,528.80	51,210,528.80	0.00	0.00
8-1-04-08-002	APORTACIONES	0.00	0.00	14,476,001.00	14,476,001.00	0.00	0.00
8-1-04-08-003	CONVENIOS	0.00	0.00	193,646.00	193,646.00	0.00	0.00
8-1-04-08-004	INCENTIVOS DE LA COLABORACION FISCAL	0.00	0.00	5,400,727.00	5,400,727.00	0.00	0.00
8-1-05	LEY DE INGRESOS RECAUDADA	0.00	0.00	3,731,579.44	299,381,439.58	0.00	295,649,860.14
8-1-05-01	IMPUESTOS	0.00	0.00	0.00	192,030,942.61	0.00	192,030,942.61
8-1-05-01-001	IMPUESTO SOBRE LOS INGRESOS	0.00	0.00	0.00	4,149.60	0.00	4,149.60
8-1-05-01-002	IMPUESTOS SOBRE EL PATRIMONIO	0.00	0.00	0.00	183,877,779.20	0.00	183,877,779.20
8-1-05-01-003	IMPUESTO SOBRE LA PRODUCCIÓN, EL CONSUMO Y TRANSACCIONES	0.00	0.00	0.00	6,144,896.90	0.00	6,144,896.90
8-1-05-01-007	ACCESORIOS	0.00	0.00	0.00	2,004,116.91	0.00	2,004,116.91
8-1-05-04	DERECHOS	0.00	0.00	3,731,579.44	22,151,332.98	0.00	18,419,753.54
8-1-05-04-001	DERECHOS POR EL USO, GOCE, APROVECHAMIENTO O EXPLOTACIÓN DE BIENES DE DOMINIO PÚBLICO	0.00	0.00	0.00	264,656.18	0.00	264,656.18
8-1-05-04-003	DERECHOS POR PRESTACIÓN DE SERVICIOS	0.00	0.00	3,731,579.44	13,640,928.53	0.00	9,909,349.09
8-1-05-04-004	OTROS DERECHOS	0.00	0.00	0.00	8,154,009.81	0.00	8,154,009.81
8-1-05-04-005	ACCESORIOS	0.00	0.00	0.00	91,738.46	0.00	91,738.46
8-1-05-05	PRODUCTOS DE TIPO CORRIENTE	0.00	0.00	0.00	3,660,818.88	0.00	3,660,818.88
8-1-05-05-001	PRODUCTOS DE TIPO CORRIENTE	0.00	0.00	0.00	3,660,818.88	0.00	3,660,818.88
8-1-05-06	APROVECHAMIENTOS DE TIPO CORRIENTE	0.00	0.00	0.00	10,257,442.31	0.00	10,257,442.31
8-1-05-06-001	APROVECHAMIENTOS DE TIPO CORRIENTE	0.00	0.00	0.00	10,257,442.31	0.00	10,257,442.31
8-1-05-08	PARTICIPACIONES Y APORTACIONES.	0.00	0.00	0.00	71,280,902.80	0.00	71,280,902.80



MUNICIPIO DE MANZANILLO, COL.
Sistema Integral de Contabilidad Gubernamental
ANALISIS DE SALDOS CONTABLES
DEL 1 DE ENERO AL 31 DE ENERO DE 2024

Clave	Descripción	Saldo Anterior		Movimientos		Saldo Actual	
		Debe	Haber	Debe	Haber	Debe	Haber
8-1-05-08-001	PARTICIPACIONES	0.00	0.00	0.00	51,210,528.80	0.00	51,210,528.80
8-1-05-08-002	APORTACIONES	0.00	0.00	0.00	14,476,001.00	0.00	14,476,001.00
8-1-05-08-003	CONVENIOS	0.00	0.00	0.00	193,646.00	0.00	193,646.00
8-1-05-08-004	INCENTIVOS DE LA COLABORACION FISCAL	0.00	0.00	0.00	5,400,727.00	0.00	5,400,727.00
8-2	PRESUPUESTO DE EGRESOS	0.00	0.00	2,556,090,699.25	2,556,090,699.25	0.00	0.00
8-2-01	PRESUPUESTO DE EGRESOS APROBADO	0.00	0.00	0.00	1,561,511,023.47	0.00	1,561,511,023.47
8-2-01-01	SERVICIOS PERSONALES	0.00	0.00	0.00	776,620,000.00	0.00	776,620,000.00
8-2-01-01-001	REMUNERACIONES AL PERSONAL DE CARACTER PERMANENTE	0.00	0.00	0.00	417,498,045.38	0.00	417,498,045.38
8-2-01-01-002	REMUNERACIONES AL PERSONAL DE CARÁCTER TRANSITORIO	0.00	0.00	0.00	5,937,626.40	0.00	5,937,626.40
8-2-01-01-003	REMUNERACIONES ADICIONALES Y ESPECIALES	0.00	0.00	0.00	87,594,960.27	0.00	87,594,960.27
8-2-01-01-004	SEGURIDAD SOCIAL	0.00	0.00	0.00	57,157,017.33	0.00	57,157,017.33
8-2-01-01-005	OTRAS PRESTACIONES SOCIALES Y ECONOMICAS	0.00	0.00	0.00	201,997,848.60	0.00	201,997,848.60
8-2-01-01-006	PREVISIONES	0.00	0.00	0.00	6,434,502.02	0.00	6,434,502.02
8-2-01-02	MATERIALES Y SUMINISTROS	0.00	0.00	0.00	120,431,411.91	0.00	120,431,411.91
8-2-01-02-001	MATERIALES DE ADMINISTRACION, EMISION DE DOCUMENTOS Y ARTICULOS OFICIALES	0.00	0.00	0.00	6,367,871.25	0.00	6,367,871.25
8-2-01-02-002	ALIMENTOS Y UTENSILIOS	0.00	0.00	0.00	1,210,497.52	0.00	1,210,497.52
8-2-01-02-004	MATERIALES Y ARTICULOS DE CONSTRUCCION Y DE REPARACION	0.00	0.00	0.00	13,269,693.69	0.00	13,269,693.69
8-2-01-02-005	PRODUCTOS QUIMICOS, FARMACEUTICOS Y DE LABORATORIO	0.00	0.00	0.00	8,729,504.80	0.00	8,729,504.80
8-2-01-02-006	COMBUSTIBLES, LUBRICANTES Y ADITIVOS	0.00	0.00	0.00	39,277,859.56	0.00	39,277,859.56
8-2-01-02-007	VESTUARIO, BLANCOS, PRENDAS DE PROTECCION Y ARTICULOS DEPORTIVOS	0.00	0.00	0.00	18,660,492.33	0.00	18,660,492.33
8-2-01-02-009	HERRAMIENTAS, REFACCIONES Y ACCESORIOS MENORES	0.00	0.00	0.00	32,915,492.76	0.00	32,915,492.76
8-2-01-03	SERVICIOS GENERALES	0.00	0.00	0.00	162,197,720.89	0.00	162,197,720.89
8-2-01-03-001	SERVICIOS BÁSICOS	0.00	0.00	0.00	42,486,220.00	0.00	42,486,220.00
8-2-01-03-002	SERVICIOS DE ARRENDAMIENTO	0.00	0.00	0.00	5,183,442.04	0.00	5,183,442.04
8-2-01-03-003	SERVICIOS PROFESIONALES, CIENTIFICOS, TECNICOS Y OTROS	0.00	0.00	0.00	29,061,328.48	0.00	29,061,328.48



MUNICIPIO DE MANZANILLO, COL.
Sistema Integral de Contabilidad Gubernamental
ANALISIS DE SALDOS CONTABLES
DEL 1 DE ENERO AL 31 DE ENERO DE 2024

Clave	Descripción	Saldo Anterior		Movimientos		Saldo Actual	
		Debe	Haber	Debe	Haber	Debe	Haber
8-2-01-03-004	SERVICIOS SERVICIOS FINANCIEROS, BANCARIOS Y COMERCIALES	0.00	0.00	0.00	11,980,000.00	0.00	11,980,000.00
8-2-01-03-005	SERVICIOS DE INSTALACION, REPARACION, MANTENIMIENTO Y CONSERVACION	0.00	0.00	0.00	12,200,102.10	0.00	12,200,102.10
8-2-01-03-006	SERVICIOS DE COMUNICACION SOCIAL Y PUBLICIDAD	0.00	0.00	0.00	5,928,513.00	0.00	5,928,513.00
8-2-01-03-007	SERVICIOS DE TRASLADO Y VIATICOS	0.00	0.00	0.00	4,516,014.86	0.00	4,516,014.86
8-2-01-03-008	SERVICIOS OFICIALES	0.00	0.00	0.00	33,182,515.74	0.00	33,182,515.74
8-2-01-03-009	OTROS SERVICIOS GENERALES	0.00	0.00	0.00	17,659,584.67	0.00	17,659,584.67
8-2-01-04	TRANSFERENCIAS, ASIGNACIONES, SUBSIDIOS Y OTRAS AYUDAS	0.00	0.00	0.00	186,319,065.54	0.00	186,319,065.54
8-2-01-04-003	SUBSIDIOS Y SUBVENCIONES	0.00	0.00	0.00	29,346,797.47	0.00	29,346,797.47
8-2-01-04-004	AYUDAS SOCIALES	0.00	0.00	0.00	56,605,000.00	0.00	56,605,000.00
8-2-01-04-005	PENSIONES Y JUBILACIONES	0.00	0.00	0.00	100,367,268.07	0.00	100,367,268.07
8-2-01-05	BIENES MUEBLES, INMUEBLES E INTANGIBLES	0.00	0.00	0.00	97,793,006.70	0.00	97,793,006.70
8-2-01-05-001	MOBILIARIO Y EQUIPO DE ADMINISTRACION	0.00	0.00	0.00	6,987,310.04	0.00	6,987,310.04
8-2-01-05-002	MOBILIARIO Y EQUIPO EDUCACIONAL Y RECREATIVO	0.00	0.00	0.00	1,800,003.72	0.00	1,800,003.72
8-2-01-05-003	EQUIPO E INSTRUMENTAL MEDICO Y DE LABORATORIO	0.00	0.00	0.00	1,761,857.84	0.00	1,761,857.84
8-2-01-05-004	VEHICULOS Y EQUIPO DE TRANSPORTE	0.00	0.00	0.00	36,686,718.06	0.00	36,686,718.06
8-2-01-05-006	MAQUINARIA, OTROS EQUIPOS Y HERRAMIENTAS	0.00	0.00	0.00	30,342,129.04	0.00	30,342,129.04
8-2-01-05-007	ACTIVOS BIOLOGICOS	0.00	0.00	0.00	309,000.00	0.00	309,000.00
8-2-01-05-008	BIENES INMUEBLES	0.00	0.00	0.00	19,599,988.00	0.00	19,599,988.00
8-2-01-05-009	ACTIVOS INTANGIBLES	0.00	0.00	0.00	306,000.00	0.00	306,000.00
8-2-01-06	INVERSION PUBLICA	0.00	0.00	0.00	116,468,456.94	0.00	116,468,456.94
8-2-01-06-001	OBRA PUBLICA EN BIENES DE DOMINIO PUBLICO	0.00	0.00	0.00	116,468,456.94	0.00	116,468,456.94
8-2-01-07	INVERSIONES FINANCIERAS Y OTRAS PROVISIONES	0.00	0.00	0.00	3,000,000.00	0.00	3,000,000.00
8-2-01-07-009	PROVISIONES PARA CONTINGENCIAS Y OTRAS EROGACIONES ESPECIALES	0.00	0.00	0.00	3,000,000.00	0.00	3,000,000.00
8-2-01-08	PARTICIPACIONES Y APORTACIONES	0.00	0.00	0.00	8,952,315.29	0.00	8,952,315.29
8-2-01-08-005	CONVENIOS	0.00	0.00	0.00	8,952,315.29	0.00	8,952,315.29



MUNICIPIO DE MANZANILLO, COL.
Sistema Integral de Contabilidad Gubernamental
ANALISIS DE SALDOS CONTABLES
DEL 1 DE ENERO AL 31 DE ENERO DE 2024

Clave	Descripción	Saldo Anterior		Movimientos		Saldo Actual	
		Debe	Haber	Debe	Haber	Debe	Haber
8-2-01-09	DEUDA PUBLICA	0.00	0.00	0.00	89,729,046.20	0.00	89,729,046.20
8-2-01-09-001	AMORTIZACION DE LA DEUDA PUBLICA	0.00	0.00	0.00	73,727,609.98	0.00	73,727,609.98
8-2-01-09-002	INTERESES DE LA DEUDA PUBLICA	0.00	0.00	0.00	5,416,887.82	0.00	5,416,887.82
8-2-01-09-009	ADEUDOS DE EJERCICIOS FISCALES ANTERIORES (ADEFAS)	0.00	0.00	0.00	10,584,548.40	0.00	10,584,548.40
8-2-02	PRESUPUESTO DE EGRESOS POR EJERCER	0.00	0.00	1,720,564,136.05	277,473,781.01	1,443,090,355.04	0.00
8-2-02-01	SERVICIOS PERSONALES	0.00	0.00	889,879,413.14	181,224,469.89	708,654,943.25	0.00
8-2-02-01-001	REMUNERACIONES AL PERSONAL DE CARACTER PERMANENTE	0.00	0.00	489,663,537.40	117,702,021.68	371,961,515.72	0.00
8-2-02-01-002	REMUNERACIONES AL PERSONAL DE CARÁCTER TRANSITORIO	0.00	0.00	6,429,483.07	761,586.86	5,667,896.21	0.00
8-2-02-01-003	REMUNERACIONES ADICIONALES Y ESPECIALES	0.00	0.00	95,969,895.95	10,580,561.99	85,389,333.96	0.00
8-2-02-01-004	SEGURIDAD SOCIAL	0.00	0.00	59,018,315.79	7,219,715.34	51,798,600.45	0.00
8-2-02-01-005	OTRAS PRESTACIONES SOCIALES Y ECONOMICAS	0.00	0.00	232,363,678.91	44,960,584.02	187,403,094.89	0.00
8-2-02-01-006	PREVISIONES	0.00	0.00	6,434,502.02	0.00	6,434,502.02	0.00
8-2-02-02	MATERIALES Y SUMINISTROS	0.00	0.00	130,645,196.37	11,358,588.14	119,286,608.23	0.00
8-2-02-02-001	MATERIALES DE ADMINISTRACION, EMISION DE DOCUMENTOS Y ARTICULOS OFICIALES	0.00	0.00	6,397,468.96	39,790.18	6,357,678.78	0.00
8-2-02-02-002	ALIMENTOS Y UTENSILIOS	0.00	0.00	1,210,497.52	10,088.90	1,200,408.62	0.00
8-2-02-02-004	MATERIALES Y ARTICULOS DE CONSTRUCCION Y DE REPARACION	0.00	0.00	13,468,870.03	463,635.82	13,005,234.21	0.00
8-2-02-02-005	PRODUCTOS QUIMICOS, FARMACEUTICOS Y DE LABORATORIO	0.00	0.00	8,729,504.80	1,027.50	8,728,477.30	0.00
8-2-02-02-006	COMBUSTIBLES, LUBRICANTES Y ADITIVOS	0.00	0.00	39,357,859.56	79,982.00	39,277,877.56	0.00
8-2-02-02-007	VESTUARIO, BLANCOS, PRENDAS DE PROTECCION Y ARTICULOS DEPORTIVOS	0.00	0.00	28,545,494.42	10,433,828.33	18,111,666.09	0.00
8-2-02-02-009	HERRAMIENTAS, REFACCIONES Y ACCESORIOS MENORES	0.00	0.00	32,935,501.08	330,235.41	32,605,265.67	0.00
8-2-02-03	SERVICIOS GENERALES	0.00	0.00	178,174,269.43	31,425,667.41	146,748,602.02	0.00
8-2-02-03-001	SERVICIOS BÁSICOS	0.00	0.00	42,486,220.00	445,375.67	42,040,844.33	0.00
8-2-02-03-002	SERVICIOS DE ARRENDAMIENTO	0.00	0.00	5,239,442.04	79,200.00	5,160,242.04	0.00
8-2-02-03-003	SERVICIOS PROFESIONALES, CIENTIFICOS, TECNICOS Y OTROS SERVICIOS	0.00	0.00	29,581,718.15	950,289.00	28,631,429.15	0.00



MUNICIPIO DE MANZANILLO, COL.
Sistema Integral de Contabilidad Gubernamental
ANALISIS DE SALDOS CONTABLES
DEL 1 DE ENERO AL 31 DE ENERO DE 2024

Clave	Descripción	Saldo Anterior		Movimientos		Saldo Actual	
		Debe	Haber	Debe	Haber	Debe	Haber
8-2-02-03-004	SERVICIOS FINANCIEROS, BANCARIOS Y COMERCIALES	0.00	0.00	17,578,323.25	11,425,598.21	6,152,725.04	0.00
8-2-02-03-005	SERVICIOS DE INSTALACION, REPARACION, MANTENIMIENTO Y CONSERVACION	0.00	0.00	12,371,102.10	406,127.82	11,964,974.28	0.00
8-2-02-03-006	SERVICIOS DE COMUNICACION SOCIAL Y PUBLICIDAD	0.00	0.00	5,928,513.00	0.00	5,928,513.00	0.00
8-2-02-03-007	SERVICIOS DE TRASLADO Y VIATICOS	0.00	0.00	4,587,183.81	166,511.32	4,420,672.49	0.00
8-2-02-03-008	SERVICIOS OFICIALES	0.00	0.00	42,742,182.41	17,610,732.97	25,131,449.44	0.00
8-2-02-03-009	OTROS SERVICIOS GENERALES	0.00	0.00	17,659,584.67	341,832.42	17,317,752.25	0.00
8-2-02-04	TRANSFERENCIAS, ASIGNACIONES, SUBSIDIOS Y OTRAS AYUDAS	0.00	0.00	197,493,110.36	33,506,344.21	163,986,766.15	0.00
8-2-02-04-003	SUBSIDIOS Y SUBVENCIONES	0.00	0.00	29,346,797.47	1,622,908.03	27,723,889.44	0.00
8-2-02-04-004	AYUDAS SOCIALES	0.00	0.00	58,651,409.94	3,813,727.51	54,837,682.43	0.00
8-2-02-04-005	PENSIONES Y JUBILACIONES	0.00	0.00	109,494,902.95	28,069,708.67	81,425,194.28	0.00
8-2-02-05	BIENES MUEBLES, INMUEBLES E INTANGIBLES	0.00	0.00	106,015,562.87	18,006,839.67	88,008,723.20	0.00
8-2-02-05-001	MOBILIARIO Y EQUIPO DE ADMINISTRACION	0.00	0.00	7,001,142.04	40,164.00	6,960,978.04	0.00
8-2-02-05-002	MOBILIARIO Y EQUIPO EDUCACIONAL Y RECREATIVO	0.00	0.00	1,800,003.72	0.00	1,800,003.72	0.00
8-2-02-05-003	EQUIPO E INSTRUMENTAL MEDICO Y DE LABORATORIO	0.00	0.00	1,761,857.84	0.00	1,761,857.84	0.00
8-2-02-05-004	VEHICULOS Y EQUIPO DE TRANSPORTE	0.00	0.00	36,686,718.06	0.00	36,686,718.06	0.00
8-2-02-05-006	MAQUINARIA, OTROS EQUIPOS Y HERRAMIENTAS	0.00	0.00	30,384,181.54	0.00	30,384,181.54	0.00
8-2-02-05-007	ACTIVOS BIOLOGICOS	0.00	0.00	309,000.00	0.00	309,000.00	0.00
8-2-02-05-008	BIENES INMUEBLES	0.00	0.00	27,766,659.67	17,966,675.67	9,799,984.00	0.00
8-2-02-05-009	ACTIVOS INTANGIBLES	0.00	0.00	306,000.00	0.00	306,000.00	0.00
8-2-02-06	INVERSION PUBLICA	0.00	0.00	116,468,456.94	0.00	116,468,456.94	0.00
8-2-02-06-001	OBRA PUBLICA EN BIENES DE DOMINIO PUBLICO	0.00	0.00	116,468,456.94	0.00	116,468,456.94	0.00
8-2-02-07	INVERSIONES FINANCIERAS Y OTRAS PROVISIONES	0.00	0.00	3,000,000.00	0.00	3,000,000.00	0.00
8-2-02-07-009	PROVISIONES PARA CONTINGENCIAS Y OTRAS EROGACIONES ESPECIALES	0.00	0.00	3,000,000.00	0.00	3,000,000.00	0.00
8-2-02-08	PARTICIPACIONES Y APORTACIONES	0.00	0.00	8,952,315.29	218,129.00	8,734,186.29	0.00
8-2-02-08-005	CONVENIOS	0.00	0.00	8,952,315.29	218,129.00	8,734,186.29	0.00
8-2-02-09	DEUDA PUBLICA	0.00	0.00	89,935,811.65	1,733,742.69	88,202,068.96	0.00



MUNICIPIO DE MANZANILLO, COL.
Sistema Integral de Contabilidad Gubernamental
ANALISIS DE SALDOS CONTABLES
DEL 1 DE ENERO AL 31 DE ENERO DE 2024

Clave	Descripción	Saldo Anterior		Movimientos		Saldo Actual	
		Debe	Haber	Debe	Haber	Debe	Haber
8-2-02-09-001	AMORTIZACION DE LA DEUDA PUBLICA	0.00	0.00	73,727,609.98	952,118.49	72,775,491.49	0.00
8-2-02-09-002	INTERESES DE LA DEUDA PUBLICA	0.00	0.00	5,623,653.27	781,624.20	4,842,029.07	0.00
8-2-02-09-009	ADEUDOS DE EJERCICIOS FISCALES ANTERIORES (ADEFAS)	0.00	0.00	10,584,548.40	0.00	10,584,548.40	0.00
8-2-03	MODIFICACIONES AL PRESUPUESTO DE EGRESOS APROBADO	0.00	0.00	121,031,547.56	125,957,082.16	0.00	4,925,534.60
8-2-03-01	SERVICIOS PERSONALES	0.00	0.00	76,742,006.74	80,636,270.84	0.00	3,894,264.10
8-2-03-01-001	REMUNERACIONES AL PERSONAL DE CARACTER PERMANENTE	0.00	0.00	53,252,897.46	46,946,767.24	6,306,130.22	0.00
8-2-03-01-002	REMUNERACIONES AL PERSONAL DE CARÁCTER TRANSITORIO	0.00	0.00	239,455.52	364,155.52	0.00	124,700.00
8-2-03-01-003	REMUNERACIONES ADICIONALES Y ESPECIALES	0.00	0.00	2,254,373.38	5,779,762.53	0.00	3,525,389.15
8-2-03-01-004	SEGURIDAD SOCIAL	0.00	0.00	420,694.04	1,247,171.26	0.00	826,477.22
8-2-03-01-005	OTRAS PRESTACIONES SOCIALES Y ECONOMICAS	0.00	0.00	20,574,586.34	26,298,414.29	0.00	5,723,827.95
8-2-03-02	MATERIALES Y SUMINISTROS	0.00	0.00	10,126,026.46	10,213,784.46	0.00	87,758.00
8-2-03-02-001	MATERIALES DE ADMINISTRACION, EMISION DE DOCUMENTOS Y ARTICULOS OFICIALES	0.00	0.00	29,597.71	29,597.71	0.00	0.00
8-2-03-02-004	MATERIALES Y ARTICULOS DE CONSTRUCCION Y DE REPARACION	0.00	0.00	199,176.34	199,176.34	0.00	0.00
8-2-03-02-006	COMBUSTIBLES, LUBRICANTES Y ADITIVOS	0.00	0.00	0.00	80,000.00	0.00	80,000.00
8-2-03-02-007	VESTUARIO, BLANCOS, PRENDAS DE PROTECCION Y ARTICULOS DEPORTIVOS	0.00	0.00	9,877,244.09	9,885,002.09	0.00	7,758.00
8-2-03-02-009	HERRAMIENTAS, REFACCIONES Y ACCESORIOS MENORES	0.00	0.00	20,008.32	20,008.32	0.00	0.00
8-2-03-03	SERVICIOS GENERALES	0.00	0.00	15,820,541.58	15,876,541.58	0.00	56,000.00
8-2-03-03-002	SERVICIOS DE ARRENDAMIENTO	0.00	0.00	0.00	56,000.00	0.00	56,000.00
8-2-03-03-003	SERVICIOS PROFESIONALES, CIENTIFICOS, TECNICOS Y OTROS SERVICIOS	0.00	0.00	520,389.67	520,389.67	0.00	0.00
8-2-03-03-004	SERVICIOS FINANCIEROS, BANCARIOS Y COMERCIALES	0.00	0.00	5,598,316.29	5,598,316.29	0.00	0.00
8-2-03-03-005	SERVICIOS DE INSTALACION, REPARACION, MANTENIMIENTO Y CONSERVACION	0.00	0.00	171,000.00	171,000.00	0.00	0.00
8-2-03-03-007	SERVICIOS DE TRASLADO Y VIATICOS	0.00	0.00	71,168.95	71,168.95	0.00	0.00



MUNICIPIO DE MANZANILLO, COL.
Sistema Integral de Contabilidad Gubernamental
ANALISIS DE SALDOS CONTABLES
DEL 1 DE ENERO AL 31 DE ENERO DE 2024

Clave	Descripción	Saldo Anterior		Movimientos		Saldo Actual	
		Debe	Haber	Debe	Haber	Debe	Haber
8-2-03-03-008	SERVICIOS OFICIALES	0.00	0.00	9,459,666.67	9,459,666.67	0.00	0.00
8-2-03-04	TRANSFERENCIAS, ASIGNACIONES, SUBSIDIOS Y OTRAS AYUDAS	0.00	0.00	9,955,703.66	10,801,163.66	0.00	845,460.00
8-2-03-04-004	AYUDAS SOCIALES	0.00	0.00	1,200,949.94	2,046,409.94	0.00	845,460.00
8-2-03-04-005	PENSIONES Y JUBILACIONES	0.00	0.00	8,754,753.72	8,754,753.72	0.00	0.00
8-2-03-05	BIENES MUEBLES, INMUEBLES E INTANGIBLES	0.00	0.00	8,180,503.67	8,222,556.17	0.00	42,052.50
8-2-03-05-001	MOBILIARIO Y EQUIPO DE ADMINISTRACION	0.00	0.00	13,832.00	13,832.00	0.00	0.00
8-2-03-05-006	MAQUINARIA, OTROS EQUIPOS Y HERRAMIENTAS	0.00	0.00	0.00	42,052.50	0.00	42,052.50
8-2-03-05-008	BIENES INMUEBLES	0.00	0.00	8,166,671.67	8,166,671.67	0.00	0.00
8-2-03-09	DEUDA PUBLICA	0.00	0.00	206,765.45	206,765.45	0.00	0.00
8-2-03-09-002	INTERESES DE LA DEUDA PUBLICA	0.00	0.00	206,765.45	206,765.45	0.00	0.00
8-2-04	PRESUPUESTO DE EGRESOS COMPROMETIDO	0.00	0.00	189,538,263.87	189,503,463.87	34,800.00	0.00
8-2-04-01	SERVICIOS PERSONALES	0.00	0.00	138,366,386.59	138,366,386.59	0.00	0.00
8-2-04-01-001	REMUNERACIONES AL PERSONAL DE CARACTER PERMANENTE	0.00	0.00	90,182,867.82	90,182,867.82	0.00	0.00
8-2-04-01-002	REMUNERACIONES AL PERSONAL DE CARÁCTER TRANSITORIO	0.00	0.00	649,832.49	649,832.49	0.00	0.00
8-2-04-01-003	REMUNERACIONES ADICIONALES Y ESPECIALES	0.00	0.00	10,921,361.76	10,921,361.76	0.00	0.00
8-2-04-01-004	SEGURIDAD SOCIAL	0.00	0.00	7,413,148.50	7,413,148.50	0.00	0.00
8-2-04-01-005	OTRAS PRESTACIONES SOCIALES Y ECONOMICAS	0.00	0.00	29,199,176.02	29,199,176.02	0.00	0.00
8-2-04-02	MATERIALES Y SUMINISTROS	0.00	0.00	1,232,561.68	1,232,561.68	0.00	0.00
8-2-04-02-001	MATERIALES DE ADMINISTRACION, EMISION DE DOCUMENTOS Y ARTICULOS OFICIALES	0.00	0.00	10,192.47	10,192.47	0.00	0.00
8-2-04-02-002	ALIMENTOS Y UTENSILIOS	0.00	0.00	10,088.90	10,088.90	0.00	0.00
8-2-04-02-004	MATERIALES Y ARTICULOS DE CONSTRUCCION Y DE REPARACION	0.00	0.00	264,459.48	264,459.48	0.00	0.00
8-2-04-02-005	PRODUCTOS QUIMICOS, FARMACEUTICOS Y DE LABORATORIO	0.00	0.00	1,027.50	1,027.50	0.00	0.00
8-2-04-02-006	COMBUSTIBLES, LUBRICANTES Y ADITIVOS	0.00	0.00	79,982.00	79,982.00	0.00	0.00
8-2-04-02-007	VESTUARIO, BLANCOS, PRENDAS DE PROTECCION Y ARTICULOS DEPORTIVOS	0.00	0.00	556,584.24	556,584.24	0.00	0.00



MUNICIPIO DE MANZANILLO, COL.
Sistema Integral de Contabilidad Gubernamental
ANALISIS DE SALDOS CONTABLES
DEL 1 DE ENERO AL 31 DE ENERO DE 2024

Clave	Descripción	Saldo Anterior		Movimientos		Saldo Actual	
		Debe	Haber	Debe	Haber	Debe	Haber
8-2-04-02-009	HERRAMIENTAS, REFACCIONES Y ACCESORIOS MENORES	0.00	0.00	310,227.09	310,227.09	0.00	0.00
8-2-04-03	SERVICIOS GENERALES	0.00	0.00	15,705,132.79	15,670,332.79	34,800.00	0.00
8-2-04-03-001	SERVICIOS BÁSICOS	0.00	0.00	445,375.67	445,375.67	0.00	0.00
8-2-04-03-002	SERVICIOS DE ARRENDAMIENTO	0.00	0.00	79,200.00	79,200.00	0.00	0.00
8-2-04-03-003	SERVICIOS PROFESIONALES, CIENTIFICOS, TECNICOS Y OTROS SERVICIOS	0.00	0.00	429,899.33	395,099.33	34,800.00	0.00
8-2-04-03-004	SERVICIOS FINANCIEROS, BANCARIOS Y COMERCIALES	0.00	0.00	5,827,288.88	5,827,288.88	0.00	0.00
8-2-04-03-005	SERVICIOS DE INSTALACION, REPARACION, MANTENIMIENTO Y CONSERVACION	0.00	0.00	235,127.82	235,127.82	0.00	0.00
8-2-04-03-007	SERVICIOS DE TRASLADO Y VIATICOS	0.00	0.00	95,342.37	95,342.37	0.00	0.00
8-2-04-03-008	SERVICIOS OFICIALES	0.00	0.00	8,251,066.30	8,251,066.30	0.00	0.00
8-2-04-03-009	OTROS SERVICIOS GENERALES	0.00	0.00	341,832.42	341,832.42	0.00	0.00
8-2-04-04	TRANSFERENCIAS, ASIGNACIONES, SUBSIDIOS Y OTRAS AYUDAS	0.00	0.00	22,662,740.57	22,662,740.57	0.00	0.00
8-2-04-04-003	SUBSIDIOS Y SUBVENCIONES	0.00	0.00	1,622,908.03	1,622,908.03	0.00	0.00
8-2-04-04-004	AYUDAS SOCIALES	0.00	0.00	2,612,777.57	2,612,777.57	0.00	0.00
8-2-04-04-005	PENSIONES Y JUBILACIONES	0.00	0.00	18,427,054.97	18,427,054.97	0.00	0.00
8-2-04-05	BIENES MUEBLES, INMUEBLES E INTANGIBLES	0.00	0.00	9,826,336.00	9,826,336.00	0.00	0.00
8-2-04-05-001	MOBILIARIO Y EQUIPO DE ADMINISTRACION	0.00	0.00	26,332.00	26,332.00	0.00	0.00
8-2-04-05-008	BIENES INMUEBLES	0.00	0.00	9,800,004.00	9,800,004.00	0.00	0.00
8-2-04-08	PARTICIPACIONES Y APORTACIONES	0.00	0.00	218,129.00	218,129.00	0.00	0.00
8-2-04-08-005	CONVENIOS	0.00	0.00	218,129.00	218,129.00	0.00	0.00
8-2-04-09	DEUDA PUBLICA	0.00	0.00	1,526,977.24	1,526,977.24	0.00	0.00
8-2-04-09-001	AMORTIZACION DE LA DEUDA PUBLICA	0.00	0.00	952,118.49	952,118.49	0.00	0.00
8-2-04-09-002	INTERESES DE LA DEUDA PUBLICA	0.00	0.00	574,858.75	574,858.75	0.00	0.00
8-2-05	PRESUPUESTO DE EGRESOS DEVENGADO	0.00	0.00	190,484,541.57	188,765,130.06	1,719,411.51	0.00
8-2-05-01	SERVICIOS PERSONALES	0.00	0.00	137,851,367.77	137,851,367.77	0.00	0.00
8-2-05-01-001	REMUNERACIONES AL PERSONAL DE CARACTER PERMANENTE	0.00	0.00	89,667,849.00	89,667,849.00	0.00	0.00
8-2-05-01-002	REMUNERACIONES AL PERSONAL DE CARÁCTER TRANSITORIO	0.00	0.00	649,832.49	649,832.49	0.00	0.00
8-2-05-01-003	REMUNERACIONES ADICIONALES Y	0.00	0.00	10,921,361.76	10,921,361.76	0.00	0.00



MUNICIPIO DE MANZANILLO, COL.
Sistema Integral de Contabilidad Gubernamental
ANALISIS DE SALDOS CONTABLES
DEL 1 DE ENERO AL 31 DE ENERO DE 2024

Clave	Descripción	Saldo Anterior		Movimientos		Saldo Actual	
		Debe	Haber	Debe	Haber	Debe	Haber
	ESPECIALES						
8-2-05-01-004	SEGURIDAD SOCIAL	0.00	0.00	7,413,148.50	7,413,148.50	0.00	0.00
8-2-05-01-005	OTRAS PRESTACIONES SOCIALES Y ECONOMICAS	0.00	0.00	29,199,176.02	29,199,176.02	0.00	0.00
8-2-05-02	MATERIALES Y SUMINISTROS	0.00	0.00	1,232,561.68	1,152,579.68	79,982.00	0.00
8-2-05-02-001	MATERIALES DE ADMINISTRACION, EMISION DE DOCUMENTOS Y ARTICULOS OFICIALES	0.00	0.00	10,192.47	10,192.47	0.00	0.00
8-2-05-02-002	ALIMENTOS Y UTENSILIOS	0.00	0.00	10,088.90	10,088.90	0.00	0.00
8-2-05-02-004	MATERIALES Y ARTICULOS DE CONSTRUCCION Y DE REPARACION	0.00	0.00	264,459.48	264,459.48	0.00	0.00
8-2-05-02-005	PRODUCTOS QUIMICOS, FARMACEUTICOS Y DE LABORATORIO	0.00	0.00	1,027.50	1,027.50	0.00	0.00
8-2-05-02-006	COMBUSTIBLES, LUBRICANTES Y ADITIVOS	0.00	0.00	79,982.00	0.00	79,982.00	0.00
8-2-05-02-007	VESTUARIO, BLANCOS, PRENDAS DE PROTECCION Y ARTICULOS DEPORTIVOS	0.00	0.00	556,584.24	556,584.24	0.00	0.00
8-2-05-02-009	HERRAMIENTAS, REFACCIONES Y ACCESORIOS MENORES	0.00	0.00	310,227.09	310,227.09	0.00	0.00
8-2-05-03	SERVICIOS GENERALES	0.00	0.00	16,017,058.79	15,425,675.28	591,383.51	0.00
8-2-05-03-001	SERVICIOS BÁSICOS	0.00	0.00	889,300.67	889,300.67	0.00	0.00
8-2-05-03-002	SERVICIOS DE ARRENDAMIENTO	0.00	0.00	79,200.00	0.00	79,200.00	0.00
8-2-05-03-003	SERVICIOS PROFESIONALES, CIENTIFICOS, TECNICOS Y OTROS SERVICIOS	0.00	0.00	395,099.33	29,975.91	365,123.42	0.00
8-2-05-03-004	SERVICIOS FINANCIEROS, BANCARIOS Y COMERCIALES	0.00	0.00	5,827,288.88	5,817,738.03	9,550.85	0.00
8-2-05-03-005	SERVICIOS DE INSTALACION, REPARACION, MANTENIMIENTO Y CONSERVACION	0.00	0.00	235,127.82	133,810.58	101,317.24	0.00
8-2-05-03-007	SERVICIOS DE TRASLADO Y VIATICOS	0.00	0.00	95,342.37	95,342.37	0.00	0.00
8-2-05-03-008	SERVICIOS OFICIALES	0.00	0.00	8,151,066.30	8,114,874.30	36,192.00	0.00
8-2-05-03-009	OTROS SERVICIOS GENERALES	0.00	0.00	344,633.42	344,633.42	0.00	0.00
8-2-05-04	TRANSFERENCIAS, ASIGNACIONES, SUBSIDIOS Y OTRAS AYUDAS	0.00	0.00	23,812,111.09	22,764,065.09	1,048,046.00	0.00
8-2-05-04-003	SUBSIDIOS Y SUBVENCIONES	0.00	0.00	2,257,259.73	2,257,259.73	0.00	0.00
8-2-05-04-004	AYUDAS SOCIALES	0.00	0.00	2,612,777.57	1,564,731.57	1,048,046.00	0.00
8-2-05-04-005	PENSIONES Y JUBILACIONES	0.00	0.00	18,942,073.79	18,942,073.79	0.00	0.00



MUNICIPIO DE MANZANILLO, COL.
Sistema Integral de Contabilidad Gubernamental
ANALISIS DE SALDOS CONTABLES
DEL 1 DE ENERO AL 31 DE ENERO DE 2024

Clave	Descripción	Saldo Anterior		Movimientos		Saldo Actual	
		Debe	Haber	Debe	Haber	Debe	Haber
8-2-05-05	BIENES MUEBLES, INMUEBLES E INTANGIBLES	0.00	0.00	9,826,336.00	9,826,336.00	0.00	0.00
8-2-05-05-001	MOBILIARIO Y EQUIPO DE ADMINISTRACION	0.00	0.00	26,332.00	26,332.00	0.00	0.00
8-2-05-05-008	BIENES INMUEBLES	0.00	0.00	9,800,004.00	9,800,004.00	0.00	0.00
8-2-05-08	PARTICIPACIONES Y APORTACIONES	0.00	0.00	218,129.00	218,129.00	0.00	0.00
8-2-05-08-005	CONVENIOS	0.00	0.00	218,129.00	218,129.00	0.00	0.00
8-2-05-09	DEUDA PUBLICA	0.00	0.00	1,526,977.24	1,526,977.24	0.00	0.00
8-2-05-09-001	AMORTIZACION DE LA DEUDA PUBLICA	0.00	0.00	952,118.49	952,118.49	0.00	0.00
8-2-05-09-002	INTERESES DE LA DEUDA PUBLICA	0.00	0.00	574,858.75	574,858.75	0.00	0.00
8-2-06	PRESUPUESTO DE EGRESOS EJERCIDO	0.00	0.00	188,706,048.78	179,843,269.54	8,862,779.24	0.00
8-2-06-01	SERVICIOS PERSONALES	0.00	0.00	138,081,127.98	133,357,957.71	4,723,170.27	0.00
8-2-06-01-001	REMUNERACIONES AL PERSONAL DE CARACTER PERMANENTE	0.00	0.00	89,667,849.00	89,667,849.00	0.00	0.00
8-2-06-01-002	REMUNERACIONES AL PERSONAL DE CARÁCTER TRANSITORIO	0.00	0.00	649,832.49	649,832.49	0.00	0.00
8-2-06-01-003	REMUNERACIONES ADICIONALES Y ESPECIALES	0.00	0.00	10,921,361.76	10,921,361.76	0.00	0.00
8-2-06-01-004	SEGURIDAD SOCIAL	0.00	0.00	7,413,148.50	7,413,148.50	0.00	0.00
8-2-06-01-005	OTRAS PRESTACIONES SOCIALES Y ECONOMICAS	0.00	0.00	29,428,936.23	24,705,765.96	4,723,170.27	0.00
8-2-06-02	MATERIALES Y SUMINISTROS	0.00	0.00	1,152,579.68	762,970.71	389,608.97	0.00
8-2-06-02-001	MATERIALES DE ADMINISTRACION, EMISION DE DOCUMENTOS Y ARTICULOS OFICIALES	0.00	0.00	10,192.47	10,192.47	0.00	0.00
8-2-06-02-002	ALIMENTOS Y UTENSILIOS	0.00	0.00	10,088.90	10,088.90	0.00	0.00
8-2-06-02-004	MATERIALES Y ARTICULOS DE CONSTRUCCION Y DE REPARACION	0.00	0.00	264,459.48	264,459.48	0.00	0.00
8-2-06-02-005	PRODUCTOS QUIMICOS, FARMACEUTICOS Y DE LABORATORIO	0.00	0.00	1,027.50	1,027.50	0.00	0.00
8-2-06-02-007	VESTUARIO, BLANCOS, PRENDAS DE PROTECCION Y ARTICULOS DEPORTIVOS	0.00	0.00	556,584.24	166,975.27	389,608.97	0.00
8-2-06-02-009	HERRAMIENTAS, REFACCIONES Y ACCESORIOS MENORES	0.00	0.00	310,227.09	310,227.09	0.00	0.00
8-2-06-03	SERVICIOS GENERALES	0.00	0.00	15,363,332.28	11,613,332.28	3,750,000.00	0.00
8-2-06-03-001	SERVICIOS BÁSICOS	0.00	0.00	889,300.67	889,300.67	0.00	0.00
8-2-06-03-003	SERVICIOS PROFESIONALES, CIENTIFICOS, TECNICOS Y OTROS	0.00	0.00	29,975.91	29,975.91	0.00	0.00



MUNICIPIO DE MANZANILLO, COL.
Sistema Integral de Contabilidad Gubernamental
ANALISIS DE SALDOS CONTABLES
DEL 1 DE ENERO AL 31 DE ENERO DE 2024

Clave	Descripción	Saldo Anterior		Movimientos		Saldo Actual	
		Debe	Haber	Debe	Haber	Debe	Haber
	SERVICIOS						
8-2-06-03-004	SERVICIOS FINANCIEROS, BANCARIOS Y COMERCIALES	0.00	0.00	5,817,738.03	5,817,738.03	0.00	0.00
8-2-06-03-005	SERVICIOS DE INSTALACION, REPARACION, MANTENIMIENTO Y CONSERVACION	0.00	0.00	133,810.58	133,810.58	0.00	0.00
8-2-06-03-007	SERVICIOS DE TRASLADO Y VIATICOS	0.00	0.00	95,342.37	95,342.37	0.00	0.00
8-2-06-03-008	SERVICIOS OFICIALES	0.00	0.00	8,014,874.30	4,264,874.30	3,750,000.00	0.00
8-2-06-03-009	OTROS SERVICIOS GENERALES	0.00	0.00	382,290.42	382,290.42	0.00	0.00
8-2-06-04	TRANSFERENCIAS, ASIGNACIONES, SUBSIDIOS Y OTRAS AYUDAS	0.00	0.00	22,537,566.60	22,537,566.60	0.00	0.00
8-2-06-04-003	SUBSIDIOS Y SUBVENCIONES	0.00	0.00	2,257,259.73	2,257,259.73	0.00	0.00
8-2-06-04-004	AYUDAS SOCIALES	0.00	0.00	1,564,731.57	1,564,731.57	0.00	0.00
8-2-06-04-005	PENSIONES Y JUBILACIONES	0.00	0.00	18,715,575.30	18,715,575.30	0.00	0.00
8-2-06-05	BIENES MUEBLES, INMUEBLES E INTANGIBLES	0.00	0.00	9,826,336.00	9,826,336.00	0.00	0.00
8-2-06-05-001	MOBILIARIO Y EQUIPO DE ADMINISTRACION	0.00	0.00	26,332.00	26,332.00	0.00	0.00
8-2-06-05-008	BIENES INMUEBLES	0.00	0.00	9,800,004.00	9,800,004.00	0.00	0.00
8-2-06-08	PARTICIPACIONES Y APORTACIONES	0.00	0.00	218,129.00	218,129.00	0.00	0.00
8-2-06-08-005	CONVENIOS	0.00	0.00	218,129.00	218,129.00	0.00	0.00
8-2-06-09	DEUDA PUBLICA	0.00	0.00	1,526,977.24	1,526,977.24	0.00	0.00
8-2-06-09-001	AMORTIZACION DE LA DEUDA PUBLICA	0.00	0.00	952,118.49	952,118.49	0.00	0.00
8-2-06-09-002	INTERESES DE LA DEUDA PUBLICA	0.00	0.00	574,858.75	574,858.75	0.00	0.00
8-2-07	PRESUPUESTO DE EGRESOS PAGADO	0.00	0.00	145,766,161.42	33,036,949.14	112,729,212.28	0.00
8-2-07-01	SERVICIOS PERSONALES	0.00	0.00	100,361,934.25	32,999,285.18	67,362,649.07	0.00
8-2-07-01-001	REMUNERACIONES AL PERSONAL DE CARACTER PERMANENTE	0.00	0.00	64,449,124.22	25,218,724.78	39,230,399.44	0.00
8-2-07-01-002	REMUNERACIONES AL PERSONAL DE CARÁCTER TRANSITORIO	0.00	0.00	522,131.34	127,701.15	394,430.19	0.00
8-2-07-01-003	REMUNERACIONES ADICIONALES Y ESPECIALES	0.00	0.00	8,326,188.61	2,595,173.15	5,731,015.46	0.00
8-2-07-01-004	SEGURIDAD SOCIAL	0.00	0.00	6,799,021.30	614,127.20	6,184,894.10	0.00
8-2-07-01-005	OTRAS PRESTACIONES SOCIALES Y ECONOMICAS	0.00	0.00	20,265,468.78	4,443,558.90	15,821,909.88	0.00
8-2-07-02	MATERIALES Y SUMINISTROS	0.00	0.00	762,970.71	0.00	762,970.71	0.00
8-2-07-02-001	MATERIALES DE ADMINISTRACION, EMISION DE DOCUMENTOS Y ARTICULOS OFICIALES	0.00	0.00	10,192.47	0.00	10,192.47	0.00



MUNICIPIO DE MANZANILLO, COL.
Sistema Integral de Contabilidad Gubernamental
ANALISIS DE SALDOS CONTABLES
DEL 1 DE ENERO AL 31 DE ENERO DE 2024

Clave	Descripción	Saldo Anterior		Movimientos		Saldo Actual	
		Debe	Haber	Debe	Haber	Debe	Haber
8-2-07-02-002	ALIMENTOS Y UTENSILIOS	0.00	0.00	10,088.90	0.00	10,088.90	0.00
8-2-07-02-004	MATERIALES Y ARTICULOS DE CONSTRUCCION Y DE REPARACION	0.00	0.00	264,459.48	0.00	264,459.48	0.00
8-2-07-02-005	PRODUCTOS QUIMICOS, FARMACEUTICOS Y DE LABORATORIO	0.00	0.00	1,027.50	0.00	1,027.50	0.00
8-2-07-02-007	VESTUARIO, BLANCOS, PRENDAS DE PROTECCION Y ARTICULOS DEPORTIVOS	0.00	0.00	166,975.27	0.00	166,975.27	0.00
8-2-07-02-009	HERRAMIENTAS, REFACCIONES Y ACCESORIOS MENORES	0.00	0.00	310,227.09	0.00	310,227.09	0.00
8-2-07-03	SERVICIOS GENERALES	0.00	0.00	11,166,599.32	37,663.96	11,128,935.36	0.00
8-2-07-03-001	SERVICIOS BÁSICOS	0.00	0.00	445,375.67	0.00	445,375.67	0.00
8-2-07-03-003	SERVICIOS PROFESIONALES, CIENTIFICOS, TECNICOS Y OTROS SERVICIOS	0.00	0.00	29,975.91	0.00	29,975.91	0.00
8-2-07-03-004	SERVICIOS FINANCIEROS, BANCARIOS Y COMERCIALES	0.00	0.00	5,817,731.07	6.96	5,817,724.11	0.00
8-2-07-03-005	SERVICIOS DE INSTALACION, REPARACION, MANTENIMIENTO Y CONSERVACION	0.00	0.00	133,810.58	0.00	133,810.58	0.00
8-2-07-03-007	SERVICIOS DE TRASLADO Y VIATICOS	0.00	0.00	95,342.37	0.00	95,342.37	0.00
8-2-07-03-008	SERVICIOS OFICIALES	0.00	0.00	4,264,874.30	0.00	4,264,874.30	0.00
8-2-07-03-009	OTROS SERVICIOS GENERALES	0.00	0.00	379,489.42	37,657.00	341,832.42	0.00
8-2-07-04	TRANSFERENCIAS, ASIGNACIONES, SUBSIDIOS Y OTRAS AYUDAS	0.00	0.00	21,903,214.90	0.00	21,903,214.90	0.00
8-2-07-04-003	SUBSIDIOS Y SUBVENCIONES	0.00	0.00	1,622,908.03	0.00	1,622,908.03	0.00
8-2-07-04-004	AYUDAS SOCIALES	0.00	0.00	1,564,731.57	0.00	1,564,731.57	0.00
8-2-07-04-005	PENSIONES Y JUBILACIONES	0.00	0.00	18,715,575.30	0.00	18,715,575.30	0.00
8-2-07-05	BIENES MUEBLES, INMUEBLES E INTANGIBLES	0.00	0.00	9,826,336.00	0.00	9,826,336.00	0.00
8-2-07-05-001	MOBILIARIO Y EQUIPO DE ADMINISTRACION	0.00	0.00	26,332.00	0.00	26,332.00	0.00
8-2-07-05-008	BIENES INMUEBLES	0.00	0.00	9,800,004.00	0.00	9,800,004.00	0.00
8-2-07-08	PARTICIPACIONES Y APORTACIONES	0.00	0.00	218,129.00	0.00	218,129.00	0.00
8-2-07-08-005	CONVENIOS	0.00	0.00	218,129.00	0.00	218,129.00	0.00
8-2-07-09	DEUDA PUBLICA	0.00	0.00	1,526,977.24	0.00	1,526,977.24	0.00
8-2-07-09-001	AMORTIZACION DE LA DEUDA PUBLICA	0.00	0.00	952,118.49	0.00	952,118.49	0.00
8-2-07-09-002	INTERESES DE LA DEUDA PUBLICA	0.00	0.00	574,858.75	0.00	574,858.75	0.00



MUNICIPIO DE MANZANILLO, COL.
Sistema Integral de Contabilidad Gubernamental
ANALISIS DE SALDOS CONTABLES
DEL 1 DE ENERO AL 31 DE ENERO DE 2024

Clave	Descripción	Saldo Anterior		Movimientos		Saldo Actual	
		Debe	Haber	Debe	Haber	Debe	Haber
TOTAL:		2,956,216,180.23	2,956,216,180.23	6,784,993,087.27	6,784,993,087.27	6,356,672,467.21	6,356,672,467.21