



POR AMOR A
Manzanillo

HAGAMOS HISTORIA

H. AYUNTAMIENTO 2018 - 2021

INFORME

DE DISCIPLINA FINANCIERA

Enero a Marzo 2019

1° TRIMESTRE



POR AMOR A
Manzanillo
HAGAMOS HISTORIA



H. AYUNTAMIENTO DE MANZANILLO TESORERIA MUNICIPAL



Oficio no.280/TM/2019

Asunto: Informe de las finanzas públicas

CUERPO COLEGIADO DE CABILDO
PRESENTE:

Con fundamento en el artículo 51,56,58 Y 81 de la Ley General de Contabilidad Gubernamental, artículo 8, fracción VII de la Ley de Presupuesto, Contabilidad y Gasto Público Municipal, así como el artículo 70 fracción XXI del Ley General de Transparencia y Acceso a la Información Pública, me permito presentar a ustedes informe de las finanzas públicas correspondiente a los meses de enero a marzo del 2019 para que en los términos previstos en la Ley de Presupuesto, Contabilidad y Gasto Público Municipal sea presentada al H. Congreso del Estado.

Agradeciendo de antemano sus atenciones y disposición, reciba un cordial y afectuoso saludo.

Atentamente:

Manzanillo, Col; a 24 de abril del 2019



TESORERÍA

M.C. Eduardo Camarena Berra

C.c.p. C. Griselda Martínez Martínez - Presidenta Municipal;
C.c.p. Lic. Miguel Salazar Abaroa - Oficial Mayor;
C.c.p. M.C. Martha M. Zepeda del Toro - Secretaria del Ayuntamiento;
C.c.p. C.P. Sergio Iván Ramírez Cacho - Contralor Municipal
C.c.p. Archivo.



CONTENIDO

Informes y Estados Financieros •

Estado de Situación Financiera Detallado - LDF
Informe Analítico de la Deuda Pública y Otros Pasivos - LDF
Informe Analítico de Obligaciones Diferentes de Financiamientos - LDF
Balance Presupuestario - LDF

Estado Analítico de Ingresos •

Estado Analítico de Ingresos Detallado - LDF

Estado Analítico del Presupuesto de Egresos •

Estado Analítico del Ejercicio del Presupuesto de Egresos Detallado - LDF
(Clasificación por Objeto del Gasto)

Estado Analítico del Ejercicio del Presupuesto de Egresos Detallado - LDF
(Clasificación Administrativa)

Estado Analítico del Ejercicio del Presupuesto de Egresos Detallado - LDF
(Clasificación Funcional)

Estado Analítico del Ejercicio del Presupuesto de Egresos Detallado - LDF
(Clasificación de Servicios Personales por Categoría)

Proyecciones y Resultados de Ingresos y Egresos •

Proyecciones de Ingresos - LDF
Proyecciones de Egresos - LDF
Resultados de Ingresos - LDF
Resultados de Egresos - LDF

Estudios Actuariales •

Informe sobre estudios actuariales - LDF

Enero a Marzo 2019

1° TRIMESTRE





POR AMOR A
Manzanillo

HAGAMOS HISTORIA

H. AYUNTAMIENTO 2018 - 2021

INFORMES Y ESTADOS FINANCIEROS

Enero a Marzo 2019

1° TRIMESTRE



POR AMOR A
Manzanillo
HAGAMOS HISTORIA



MUNICIPIO DE MANZANILLO, COL.
Sistema Integral de Contabilidad Gubernamental
ESTADO DE SITUACION FINANCIERA DETALLADO - LDF
AL 31 DE DICIEMBRE DE 2018 Y AL 31 DE MARZO DE 2019

Concepto (c)	2019 (d)	31/Dic/2018 (e)	Concepto (c)	2019 (d)	31/Dic/2018 (e)
ACTIVO			PASIVO		
Activo Circulante			Pasivo Circulante		
a. Efectivo y Equivalentes (a=a1+a2+a3+a4+a5+a6+a7)	221,905,143.83	58,609,340.96	a. Cuentas por Pagar a Corto Plazo (a=a1+a2+a3+a4+a5+a6+a7+a8+a9)	131,061,911.07	127,905,632.15
a1) Efectivo	0.00	0.00	a1) Servicios Personales por Pagar a Corto Plazo	17,816,080.01	12,416,004.41
a2) Bancos/Tesorería	221,033,003.63	58,609,340.96	a2) Proveedores por Pagar a Corto Plazo	23,619,356.48	21,506,847.58
a3) Bancos/Dependencias y Otros	0.00	0.00	a3) Contratistas por Obras Públicas por Pagar a Corto Plazo	15,883,974.20	16,147,546.57
a4) Inversiones Temporales (Hasta 3 meses)	0.00	0.00	a4) Participaciones y Aportaciones por Pagar a Corto Plazo	10,562,265.75	10,562,265.75
a5) Fondos con Afectación Específica	0.00	0.00	a5) Transferencias Otorgadas por Pagar a Corto Plazo	2,366,610.73	2,432,988.78
a6) Depósitos de Fondos de Terceros en Garantía y/o Administración	0.00	0.00	a6) Intereses, Comisiones y Otros Gastos de la Deuda Pública por Pagar a Corto Plazo	0.00	0.00
a7) Otros Efectivos y Equivalentes	872,140.20	0.00	a7) Retenciones y Contribuciones por Pagar a Corto Plazo	54,915,151.74	58,550,172.51
b. Derechos a Recibir Efectivo o Equivalentes (b=b1+b2+b3+b4+b5+b6+b7)	50,936,549.37	53,133,989.47	a8) Devoluciones de la Ley de Ingresos por Pagar a Corto Plazo	1,419,435.81	1,706,947.43
b1) Inversiones Financieras de Corto Plazo	0.00	0.00	a9) Otras Cuentas por Pagar a Corto Plazo	4,479,036.35	4,582,859.12
b2) Cuentas por Cobrar a Corto Plazo	30,625.98	28,887.15	b. Documentos por Pagar a Corto Plazo (b=b1+b2+b3)	0.00	0.00
b3) Deudores Diversos por Cobrar a Corto Plazo	47,302,381.85	47,827,149.59	b1) Documentos Comerciales por Pagar a Corto Plazo	0.00	0.00
b4) Ingresos por Recuperar a Corto Plazo	37,022.88	37,022.88	b2) Documentos con Contratistas por Obras Públicas por Pagar a Corto Plazo	0.00	0.00
b5) Deudores por Anticipos de la Tesorería a Corto Plazo	498,487.89	172,899.08	b3) Otros Documentos por Pagar a Corto Plazo	0.00	0.00
b6) Préstamos Otorgados a Corto Plazo	3,000,000.00	5,000,000.00	c. Porción a Corto Plazo de la Deuda Pública a Largo Plazo (c=c1+c2)	6,789,406.55	1,633,969.11
b7) Otros Derechos a Recibir Efectivo o Equivalentes a Corto Plazo	68,030.77	68,030.77	c1) Porción a Corto Plazo de la Deuda Pública	6,789,406.55	1,633,969.11
c. Derechos a Recibir Bienes o Servicios (c=c1+c2+c3+c4+c5)	3,299,898.50	5,189,049.22	c2) Porción a Corto Plazo de Arrendamiento Financiero	0.00	0.00
c1) Anticipo a Proveedores por Adquisición de Bienes y Prestación de Servicios a Corto Plazo	700,086.14	700,086.14	d. Títulos y Valores a Corto Plazo	0.00	0.00
c2) Anticipo a Proveedores por Adquisición de Bienes Inmuebles y Muebles a Corto Plazo	19,894.00	19,894.00	e. Pasivos Diferidos a Corto Plazo (e=e1+e2+e3)	75,000.00	75,000.00
c3) Anticipo a Proveedores por Adquisición de Bienes Intangibles a Corto Plazo	0.00	0.00	e1) Ingresos Cobrados por Adelantado a Corto Plazo	75,000.00	75,000.00
c4) Anticipo a Contratistas por Obras Públicas a Corto Plazo	2,579,918.36	4,469,069.08	e2) Intereses Cobrados por Adelantado a Corto Plazo	0.00	0.00
c5) Otros Derechos a Recibir Bienes o Servicios a Corto Plazo	0.00	0.00	e3) Otros Pasivos Diferidos a Corto Plazo	0.00	0.00
d. Inventarios (d=d1+d2+d3+d4+d5)	0.00	0.00	f. Fondos y Bienes de Terceros en Garantía y/o Administración a Corto Plazo (f=f1+f2+f3+f4+f5+f6)	3,159,792.69	3,142,049.79
d1) Inventario de Mercancías para Venta	0.00	0.00	f1) Fondos en Garantía a Corto Plazo	3,159,792.69	3,142,049.79
d2) Inventario de Mercancías Terminadas	0.00	0.00	f2) Fondos en Administración a Corto Plazo	0.00	0.00
d3) Inventario de Mercancías en Proceso de Elaboración	0.00	0.00	f3) Fondos Contingentes a Corto Plazo	0.00	0.00
d4) Inventario de Materias Primas, Materiales y Suministros para Producción	0.00	0.00	f4) Fondos de Fideicomisos, Mandatos y Contratos Análogos a Corto Plazo	0.00	0.00
d5) Bienes en Tránsito	0.00	0.00	f5) Otros Fondos de Terceros en Garantía y/o Administración a Corto Plazo	0.00	0.00
e. Almacenes	0.00	0.00	f6) Valores y Bienes en Garantía a Corto Plazo	0.00	0.00
f. Estimación por Pérdida o Deterioro de Activos Circulantes (f=f1+f2)	0.00	0.00	g. Provisiones a Corto Plazo (g=g1+g2+g3)	10,565.08	10,565.08



MUNICIPIO DE MANZANILLO, COL.
Sistema Integral de Contabilidad Gubernamental
ESTADO DE SITUACION FINANCIERA DETALLADO - LDF
AL 31 DE DICIEMBRE DE 2018 Y AL 31 DE MARZO DE 2019

Concepto (c)	2019 (d)	31/Dic/2018 (e)	Concepto (c)	2019 (d)	31/Dic/2018 (e)
f1) Estimaciones para Cuentas Incobrables por Derechos a Recibir Efectivo o Equivalentes	0.00	0.00	g1) Provisión para Demandas y Juicios a Corto Plazo	0.00	0.00
f2) Estimación por Deterioro de Inventarios	0.00	0.00	g2) Provisión para Contingencias a Corto Plazo	10,565.08	10,565.08
g. Otros Activos Circulantes (g=g1+g2+g3+g4)	0.00	0.00	g3) Otras Provisiones a Corto Plazo	0.00	0.00
g1) Valores en Garantía	0.00	0.00	h. Otros Pasivos a Corto Plazo (h=h1+h2+h3)	0.00	0.00
g2) Bienes en Garantía (excluye depósitos de fondos)	0.00	0.00	h1) Ingresos por Clasificar	0.00	0.00
g3) Bienes Derivados de Embargos, Decomisos, Aseguramientos y Dación en Pago	0.00	0.00	h2) Recaudación por Participar	0.00	0.00
g4) Adquisición con Fondos de Terceros	0.00	0.00	h3) Otros Pasivos Circulantes	0.00	0.00
IA. Total de Activos Circulantes (IA = a + b + c + d + e + f + g)	276,141,591.70	116,932,379.65	IIA. Total de Pasivos Circulantes (IIA = a + b + c + d + e + f + g + h)	141,096,675.39	132,767,216.13
Activo No Circulante			Pasivo No Circulante		
a. Inversiones Financieras a Largo Plazo	0.00	0.00	a. Cuentas por Pagar a Largo Plazo	0.00	0.00
b. Derechos a Recibir Efectivo o Equivalentes a Largo Plazo	0.00	0.00	b. Documentos por Pagar a Largo Plazo	0.00	0.00
c. Bienes Inmuebles, Infraestructura y Construcciones en Proceso	845,750,756.14	918,074,502.26	c. Deuda Pública a Largo Plazo	0.00	0.00
d. Bienes Muebles	86,566,760.20	86,270,023.67	d. Pasivos Diferidos a Largo Plazo	113,994,906.91	122,672,380.24
e. Activos Intangibles	349,999.84	349,999.84	e. Fondos y Bienes de Terceros en Garantía y/o en Administración a Largo Plazo	0.00	0.00
f. Depreciación, Deterioro y Amortización Acumulada de Bienes	0.00	0.00	f. Provisiones a Largo Plazo	0.00	0.00
g. Activos Diferidos	458,786.83	458,786.83	IIB. Total de Pasivos No Circulantes (IIB = a + b + c + d + e + f)	113,994,906.91	122,672,380.24
h. Estimación por Pérdida o Deterioro de Activos no Circulantes	0.00	0.00	II. Total del Pasivo (II = IIA + IIB)	255,091,582.30	255,439,596.37
i. Otros Activos no Circulantes	0.00	0.00	HACIENDA PÚBLICA/PATRIMONIO		
IB. Total de Activos No Circulantes (IB = a + b + c + d + e + f + g + h + i)	933,126,303.01	1,005,153,312.60	IIIA. Hacienda Pública/Patrimonio Contribuido (IIIA = a + b + c)	91,773,535.64	91,773,535.64
I. Total del Activo (I = IA + IB)	1,209,267,894.71	1,122,085,692.25	a. Aportaciones	0.00	0.00
			b. Donaciones de Capital	0.00	0.00
			c. Actualización de la Hacienda Pública/Patrimonio	91,773,535.64	91,773,535.64
			IIIB. Hacienda Pública/Patrimonio Generado (IIIB = a + b + c + d + e)	865,137,276.77	774,872,560.24
			a. Resultados del Ejercicio (Ahorro/ Desahorro)	191,787,353.95	0.00
			b. Resultados de Ejercicios Anteriores	673,349,922.82	774,872,560.24
			c. Revalúos	0.00	0.00
			d. Reservas	0.00	0.00
			e. Rectificaciones de Resultados de Ejercicios Anteriores	0.00	0.00
			IIIC. Exceso o Insuficiencia en la Actualización de la Hacienda Pública/Patrimonio (IIIC=a+b)	0.00	0.00
			a. Resultado por Posición Monetaria	0.00	0.00
			b. Resultado por Tenencia de Activos no Monetarios	0.00	0.00
			III. Total Hacienda Pública/Patrimonio (III = IIIA + IIIB + IIIC)	956,910,812.41	866,646,095.88
			IV. Total del Pasivo y Hacienda Pública/Patrimonio (IV = II + III)	1,212,002,394.71	1,122,085,692.25



MUNICIPIO DE MANZANILLO, COL.
Sistema Integral de Contabilidad Gubernamental
INFORME ANALITICO DE LA DEUDA PUBLICA Y OTROS PASIVOS - LDF
DEL 1 DE ENERO AL 31 DE MARZO DE 2019

Denominación de la Deuda Pública y Otros Pasivos (c)	Saldo al 31/Dic/2018 (d)	Disposiciones del Periodo (e)	Amortizaciones del Periodo (f)	Revaluaciones, Reclasificaciones y Otros Ajustes (g)	Saldo Final del Periodo (h) h = d+e-f+g	Pago de Intereses del Periodo (i)	Pago de Comisiones y demás Costos asociados durante el Periodo (j)
1. Deuda Pública (1=A+B)	124,306,349.35	0.00	1,723,350.74	-1,398,879.45	121,184,119.16	7,928,849.86	0.00
A. Corto Plazo (A=a1+a2+a3)	1,633,969.11	0.00	1,723,350.74	7,278,593.88	7,189,212.25	7,928,849.86	0.00
a1) Instituciones de Crédito	1,123,977.70	0.00	1,476,005.78	4,572,529.08	4,220,501.00	3,964,424.93	0.00
a2) Títulos y Valores	509,991.41	0.00	247,344.96	2,706,064.80	2,968,711.25	3,964,424.93	0.00
a3) Arrendamientos Financieros	0.00	0.00	0.00	0.00	0.00	0.00	0.00
B. Largo Plazo (B=b1+b2+b3)	122,672,380.24	0.00	0.00	-8,677,473.33	113,994,906.91	0.00	0.00
b1) Instituciones de Crédito	122,672,380.24	0.00	0.00	-8,677,473.33	113,994,906.91	0.00	0.00
b2) Títulos y Valores	0.00	0.00	0.00	0.00	0.00	0.00	0.00
b3) Arrendamientos Financieros	0.00	0.00	0.00	0.00	0.00	0.00	0.00
2. Otros Pasivos	131,133,247.02				134,307,268.84		
3. Total de la Deuda Pública y Otros Pasivos (3=1+2)	255,439,596.37	0.00	1,723,350.74	-1,398,879.45	255,491,388.00	7,928,849.86	0.00
4. Deuda Contingente ¹ (informativo)					0.00		
A) Deuda Contingente 1					0.00		
B) Deuda Contingente 2					0.00		
C) Deuda Contingente XX					0.00		
5. Valor de Instrumentos Bono Cupón Cero ² (Informativo)					0.00		
A) Instrumento Bono Cupón Cero 1					0.00		
B) Instrumento Bono Cupón Cero 2					0.00		
C) Instrumento Bono Cupón Cero XX					0.00		

¹ Se refiere a cualquier Financiamiento sin fuente o garantía de pago definida, que sea asumida de manera solidaria o subsidiaria por las Entidades Federativas con sus Municipios, organismos descentralizados y empresas de participación estatal mayoritaria

² Se refiere al valor del Bono Cupón Cero que respalda el pago de los créditos asociados al mismo (Activo).

Obligaciones a Corto Plazo (k)	Monto Contratado (l)	Plazo Pactado (m)	Tasa de Interés (n)	Comisiones y Costos Relacionados (o)	Tasa Efectiva (p)
--------------------------------	-------------------------	----------------------	------------------------	---	----------------------

- 6. Obligaciones a Corto Plazo (Informativo)**
- A) Crédito 1
 - B) Crédito 2
 - C) Crédito XX



MUNICIPIO DE MANZANILLO, COL.
Sistema Integral de Contabilidad Gubernamental
INFORME ANALITICO DE OBLIGACIONES DIFERENTES DE FINANCIAMIENTOS - LDF
DEL 1 DE ENERO AL 31 DE MARZO DE 2019

Denominación de las Obligaciones Diferentes de Financiamiento (c)	Fecha del Contrato (d)	Fecha de Inicio de operación del proyecto (e)	Fecha de Vencimiento (f)	Monto de la inversión pactado (g)	Plazo pactado (h)	Monto promedio mensual del pago de la contraprestación (i)	Monto promedio mensual del pago de la contraprestación correspondiente al pago de inversión (j)	Monto pagado de la inversión al 31 de MAR de 2019 (k)	Monto pagado de la inversión actualizado al 31 de MAR de 2019 (l)	Saldo pendiente por pagar de la inversión al 31 de MAR de 2019 (m = g - l)
A. Asociaciones Público Privadas (APP's) (A=a+b+c+d)										0.00
a) APP 1										0.00
b) APP 2										0.00
c) APP 3										0.00
d) APP XX										0.00
B. Otros Instrumentos (B=a+b+c+d)										0.00
a) Otro Instrumento 1										0.00
b) Otro Instrumento 2										0.00
c) Otro Instrumento 3										0.00
d) Otro Instrumento XX										0.00
C. Total de Obligaciones Diferentes de Financiamiento (C=A+B)										0.00



MUNICIPIO DE MANZANILLO, COL.
Sistema Integral de Contabilidad Gubernamental
BALANCE PRESUPUESTARIO - LDF
DEL 1 DE ENERO AL 31 DE MARZO DE 2019

Concepto (c)	Estimado/Aprobado (d)	Devengado	Recaudado/Pagado
A. Ingresos Totales (A = A1+A2+A3)	1,053,916,968.60	390,675,357.54	390,675,357.54
A1. Ingresos de Libre Disposición	869,674,219.69	336,394,405.15	336,394,405.15
A2. Transferencias Federales Etiquetadas	196,276,469.39	56,404,108.83	56,404,108.83
A3. Financiamiento Neto	-12,033,720.48	-2,123,156.44	-2,123,156.44
B. Egresos Presupuestarios1 (B = B1+B2)	1,053,916,968.60	208,049,986.26	198,216,618.83
B1. Gasto No Etiquetado (sin incluir Amortización de la Deuda Pública)	876,674,697.38	187,050,238.16	179,756,598.04
B2. Gasto Etiquetado (sin incluir Amortización de la Deuda Pública)	177,242,271.22	20,999,748.10	18,460,020.79
C. Remanentes del Ejercicio Anterior (C = C1 + C2)		0.00	0.00
C1. Remanentes de Ingresos de Libre Disposición aplicados en el periodo		0.00	0.00
C2. Remanentes de Transferencias Federales Etiquetadas aplicados en el periodo		0.00	0.00
I. Balance Presupuestario (I = A – B + C)	0.00	182,625,371.28	192,458,738.71
II. Balance Presupuestario sin Financiamiento Neto (II = I - A3)	12,033,720.48	184,748,527.72	194,581,895.15
III. Balance Presupuestario sin Financiamiento Neto y sin Remanentes del Ejercicio Anterior (III= II - C)	12,033,720.48	184,748,527.72	194,581,895.15

Concepto	Aprobado	Devengado	Pagado
E. Intereses, Comisiones y Gastos de la Deuda (E = E1+E2)	21,569,489.92	3,034,723.25	3,034,723.25
E1. Intereses, Comisiones y Gastos de la Deuda con Gasto No Etiquetado	628,000.00	353,251.19	353,251.19
E2. Intereses, Comisiones y Gastos de la Deuda con Gasto Etiquetado	20,941,489.92	2,681,472.06	2,681,472.06
IV. Balance Primario (IV = III + E)	33,603,210.40	187,783,250.97	197,616,618.40

Concepto	Estimado/Aprobado	Devengado	Recaudado/Pagado
F. Financiamiento (F = F1 + F2)	0.00	0.00	0.00
F1. Financiamiento con Fuente de Pago de Ingresos de Libre Disposición	0.00	0.00	0.00
F2. Financiamiento con Fuente de Pago de Transferencias Federales Etiquetadas	0.00	0.00	0.00
G. Amortización de la Deuda (G = G1 + G2)	12,033,720.48	2,123,156.44	2,123,156.44
G1. Amortización de la Deuda Pública con Gasto No Etiquetado	0.00	0.00	0.00
G2. Amortización de la Deuda Pública con Gasto Etiquetado	12,033,720.48	2,123,156.44	2,123,156.44
A3. Financiamiento Neto (A3 = F – G)	-12,033,720.48	-2,123,156.44	-2,123,156.44

Concepto	Estimado/Aprobado	Devengado	Recaudado/Pagado
A1. Ingresos de Libre Disposición	869,674,219.69	336,394,405.15	336,394,405.15
A3.1 Financiamiento Neto con Fuente de Pago de Ingresos de Libre Disposición (A3.1 = F1 – G1)	0.00	0.00	0.00
F1. Financiamiento con Fuente de Pago de Ingresos de Libre Disposición	0.00	0.00	0.00
G1. Amortización de la Deuda Pública con Gasto No Etiquetado	0.00	0.00	0.00
B1. Gasto No Etiquetado (sin incluir Amortización de la Deuda Pública)	876,674,697.38	187,050,238.16	179,756,598.04
C1. Remanentes de Ingresos de Libre Disposición aplicados en el periodo		0.00	0.00
V. Balance Presupuestario de Recursos Disponibles (V = A1 + A3.1 – B 1 + C1)	-7,000,477.69	149,344,166.99	156,637,807.11
VI. Balance Presupuestario de Recursos Disponibles sin Financiamiento Neto (VI = V – A3.1)	-7,000,477.69	149,344,166.99	156,637,807.11

Concepto	Estimado/Aprobado	Devengado	Recaudado/Pagado
----------	-------------------	-----------	------------------



MUNICIPIO DE MANZANILLO, COL.
Sistema Integral de Contabilidad Gubernamental
BALANCE PRESUPUESTARIO - LDF
DEL 1 DE ENERO AL 31 DE MARZO DE 2019

A2. Transferencias Federales Etiquetadas	196,276,469.39	56,404,108.83	56,404,108.83
A3.2 Financiamiento Neto con Fuente de Pago de Transferencias Federales Etiquetadas (A3.2 = F2 - G2)	-12,033,720.48	-2,123,156.44	-2,123,156.44
F2. Financiamiento con Fuente de Pago de Transferencias Federales Etiquetadas	0.00	0.00	0.00
G2. Amortización de la Deuda Pública con Gasto Etiquetado	12,033,720.48	2,123,156.44	2,123,156.44
B2. Gasto Etiquetado (sin incluir Amortización de la Deuda Pública)	177,242,271.22	20,999,748.10	18,460,020.79
C2. Remanentes de Transferencias Federales Etiquetadas aplicados en el periodo		0.00	0.00
VII. Balance Presupuestario de Recursos Etiquetados (VII = A2 + A3.2 - B2 + C2)	7,000,477.69	33,281,204.29	35,820,931.60
VIII. Balance Presupuestario de Recursos Etiquetados sin Financiamiento Neto (VIII = VII - A3.2)	19,034,198.17	35,404,360.73	37,944,088.04



POR AMOR A
Manzanillo

HAGAMOS HISTORIA

H. AYUNTAMIENTO 2018 - 2021

ESTADO ANALITICO DE INGRESOS

Enero a Marzo 2019

1° TRIMESTRE



POR AMOR A
Manzanillo
HAGAMOS HISTORIA



MUNICIPIO DE MANZANILLO, COL.
Sistema Integral de Contabilidad Gubernamental
ESTADO ANALITICO DE INGRESOS DETALLADO - LDF
DEL 1 DE ENERO AL 31 DE MARZO DE 2019

Concepto (c)	INGRESO					
	Estimado (d)	Ampliaciones/ (Reducciones)	Modificado	Devengado	Recaudado	Diferencia (e)
Ingresos de Libre Disposición						
A. Impuestos	233,312,087.56	0.00	233,312,087.56	161,201,755.35	161,201,755.35	-72,110,332.21
B. Cuotas y Aportaciones de Seguridad Social	0.00	0.00	0.00	0.00	0.00	0.00
C. Contribuciones de Mejoras	0.00	0.00	0.00	0.00	0.00	0.00
D. Derechos	91,744,828.25	0.00	91,744,828.25	43,907,706.07	43,907,706.07	-47,837,122.18
E. Productos	39,591,308.55	0.00	39,591,308.55	3,143,082.81	3,143,082.81	-36,448,225.74
F. Aprovechamientos	68,230,514.49	0.00	68,230,514.49	6,557,030.49	6,557,030.49	-61,673,484.00
G. Ingresos por Ventas de Bienes y Servicios	0.00	0.00	0.00	0.00	0.00	0.00
H. Participaciones (H=h1+h2+h3+h4+h5+h6+h7+h8+h9+h10+h11)	433,936,875.84	0.00	433,936,875.84	120,644,176.99	120,644,176.99	-313,292,698.85
h1) Fondo General de Participaciones	190,672,078.00	0.00	190,672,078.00	51,635,857.11	51,635,857.11	-139,036,220.89
h2) Fondo de Fomento Municipal	73,254,423.00	0.00	73,254,423.00	19,111,458.04	19,111,458.04	-54,142,964.96
h3) Fondo de Fiscalización y Recaudación	9,266,582.00	0.00	9,266,582.00	2,245,003.17	2,245,003.17	-7,021,578.83
h4) Fondo de Compensación	0.00	0.00	0.00	0.00	0.00	0.00
h5) Fondo de Extracción de Hidrocarburos	0.00	0.00	0.00	0.00	0.00	0.00
h6) Impuesto Especial Sobre Producción y Servicios	3,447,434.00	0.00	3,447,434.00	1,158,134.94	1,158,134.94	-2,289,299.06
h7) 0.136% de la Recaudación Federal Participable	108,971,938.84	0.00	108,971,938.84	31,462,811.00	31,462,811.00	-77,509,127.84
h8) 3.17% Sobre Extracción de Petróleo	0.00	0.00	0.00	0.00	0.00	0.00
h9) Gasolinas y Diésel	9,889,420.00	0.00	9,889,420.00	2,768,227.73	2,768,227.73	-7,121,192.27
h10) Fondo del Impuesto Sobre la Renta	38,435,000.00	0.00	38,435,000.00	12,262,685.00	12,262,685.00	-26,172,315.00
h11) Fondo de Estabilización de los Ingresos de las Entidades Federativas	0.00	0.00	0.00	0.00	0.00	0.00
I. Incentivos Derivados de la Colaboración Fiscal (I=i1+i2+i3+i4+i5)	2,858,605.00	0.00	2,858,605.00	940,653.44	940,653.44	-1,917,951.56
i1) Tenencia o Uso de Vehículos	2,025.00	0.00	2,025.00	30.17	30.17	-1,994.83
i2) Fondo de Compensación ISAN	0.00	0.00	0.00	0.00	0.00	0.00
i3) Impuesto Sobre Automóviles Nuevos	2,856,580.00	0.00	2,856,580.00	940,623.27	940,623.27	-1,915,956.73
i4) Fondo de Compensación de Repecos-Intermedios	0.00	0.00	0.00	0.00	0.00	0.00
i5) Otros Incentivos Económicos	0.00	0.00	0.00	0.00	0.00	0.00
J. Transferencias	0.00	0.00	0.00	0.00	0.00	0.00
K. Convenios	0.00	0.00	0.00	0.00	0.00	0.00
k1) Otros Convenios y Subsidios	0.00	0.00	0.00	0.00	0.00	0.00
L. Otros Ingresos de Libre Disposición (L=l1+l2)	0.00	0.00	0.00	0.00	0.00	0.00
l1) Participaciones en Ingresos Locales	0.00	0.00	0.00	0.00	0.00	0.00
l2) Otros Ingresos de Libre Disposición	0.00	0.00	0.00	0.00	0.00	0.00
I. Total de Ingresos de Libre Disposición (I=A+B+C+D+E+F+G+H+I+J+K+L)	869,674,219.69	0.00	869,674,219.69	336,394,405.15	336,394,405.15	-533,279,814.54
Ingresos Excedentes de Ingresos de Libre Disposición						
Transferencias Federales Etiquetadas						
A. Aportaciones (A=a1+a2+a3+a4+a5+a6+a7+a8)	157,433,596.00	20,057,582.49	177,491,178.49	42,064,961.00	42,064,961.00	-115,368,635.00
a1) Fondo de Aportaciones para la Nómina Educativa y Gasto Operativo	0.00	0.00	0.00	0.00	0.00	0.00
a2) Fondo de Aportaciones para los Servicios de Salud	0.00	0.00	0.00	0.00	0.00	0.00
a3) Fondo de Aportaciones para la Infraestructura Social	39,206,398.00	6,950,264.49	46,156,662.49	9,231,332.00	9,231,332.00	-29,975,066.00
a4) Fondo de Aportaciones para el Fortalecimiento de los Municipios y de las Demarcaciones Territoriales del Distrito Federal	118,227,198.00	13,107,318.00	131,334,516.00	32,833,629.00	32,833,629.00	-85,393,569.00



MUNICIPIO DE MANZANILLO, COL.
Sistema Integral de Contabilidad Gubernamental
ESTADO ANALITICO DE INGRESOS DETALLADO - LDF
DEL 1 DE ENERO AL 31 DE MARZO DE 2019

Concepto (c)	INGRESO					
	Estimado (d)	Ampliaciones/ (Reducciones)	Modificado	Devengado	Recaudado	Diferencia (e)
a5) Fondo de Aportaciones Múltiples	0.00	0.00	0.00	0.00	0.00	0.00
a6) Fondo de Aportaciones para la Educación Tecnológica y de Adultos	0.00	0.00	0.00	0.00	0.00	0.00
a7) Fondo de Aportaciones para la Seguridad Pública de los Estados y del Distrito Federal	0.00	0.00	0.00	0.00	0.00	0.00
a8) Fondo de Aportaciones para el Fortalecimiento de las Entidades Federativas	0.00	0.00	0.00	0.00	0.00	0.00
B. Convenios (B=b1+b2+b3+b4)	38,842,873.39	0.00	38,842,873.39	14,339,147.83	14,339,147.83	-24,503,725.56
b1) Convenios de Protección Social en Salud	0.00	0.00	0.00	0.00	0.00	0.00
b2) Convenios de Descentralización	0.00	0.00	0.00	0.00	0.00	0.00
b3) Convenios de Reasignación	0.00	0.00	0.00	0.00	0.00	0.00
b4) Otros Convenios y Subsidios	38,842,873.39	0.00	38,842,873.39	14,339,147.83	14,339,147.83	-24,503,725.56
C. Fondos Distintos de Aportaciones (C=c1+c2)	0.00	0.00	0.00	0.00	0.00	0.00
c1) Fondo para Entidades Federativas y Municipios Productores de Hidrocarburos	0.00	0.00	0.00	0.00	0.00	0.00
c2) Fondo Minero	0.00	0.00	0.00	0.00	0.00	0.00
D. Transferencias, Subsidios y Subvenciones, y Pensiones y Jubilaciones	0.00	0.00	0.00	0.00	0.00	0.00
E. Otras Transferencias Federales Etiquetadas	0.00	0.00	0.00	0.00	0.00	0.00
II. Total de Transferencias Federales Etiquetadas (II = A + B + C + D + E)	196,276,469.39	20,057,582.49	216,334,051.88	56,404,108.83	56,404,108.83	-139,872,360.56
III. Ingresos Derivados de Financiamientos (III = A)	0.00	0.00	0.00	0.00	0.00	0.00
A. Ingresos Derivados de Financiamientos	0.00	0.00	0.00	0.00	0.00	0.00
IV. Total de Ingresos (IV = I + II + III)	1,065,950,689.08	20,057,582.49	1,086,008,271.57	392,798,513.98	392,798,513.98	-673,152,175.10
Datos Informativos						
1. Ingresos Derivados de Financiamientos con Fuente de Pago de Ingresos de Libre Disposición	0.00	0.00	0.00	0.00	0.00	0.00
2. Ingresos Derivados de Financiamientos con Fuente de Pago de Transferencias Federales Etiquetadas	0.00	0.00	0.00	0.00	0.00	0.00
3. Ingresos Derivados de Financiamientos (3 = 1 + 2)	0.00	0.00	0.00	0.00	0.00	0.00



POR AMOR A
Manzanillo

HAGAMOS HISTORIA

H. AYUNTAMIENTO 2018 - 2021

ESTADO ANALITICO DEL PRESUPUESTO DE EGRESOS

Enero a Marzo 2019

1° TRIMESTRE





MUNICIPIO DE MANZANILLO, COL.

Sistema Integral de Contabilidad Gubernamental

ESTADO ANALITICO DEL EJERCICIO DEL PRESUPUESTO DE EGRESOS DETALLADO - LDF

Clasificación por Objeto del Gasto (Capítulo y Concepto)

DEL 1 DE ENERO AL 31 DE MARZO DE 2019

Concepto (c)	E G R E S O S					
	Aprobado (d)	Ampliaciones/ (Reducciones)	Modificado	Devengado	Pagado	Subejercicio (e)
I. Gasto No Etiquetado (I=A+B+C+D+E+F+G+H+I)	876,674,697.38	861,757.75	877,536,455.13	187,050,238.16	179,756,598.04	690,486,216.97
A. Servicios Personales (A=a1+a2+a3+a4+a5+a6+a7)	589,856,576.77	861,757.75	590,718,334.52	138,257,303.46	137,917,069.79	452,461,031.06
a1) Remuneraciones al Personal de Carácter Permanente	85,157,107.24	242,706,301.45	327,863,408.69	81,093,667.56	81,093,667.56	246,769,741.13
a2) Remuneraciones al Personal de Carácter Transitorio	260,161,971.45	-240,421,978.80	19,739,992.65	2,174,974.54	2,174,974.54	17,565,018.11
a3) Remuneraciones Adicionales y Especiales	57,346,220.53	-631,383.36	56,714,837.17	9,431,879.03	9,431,879.03	47,282,958.14
a4) Seguridad Social	47,065,708.86	-3,815,200.00	43,250,508.86	8,189,704.87	8,189,704.87	35,060,803.99
a5) Otras Prestaciones Sociales y Económicas	136,519,161.12	3,024,018.46	139,543,179.58	37,367,077.46	37,026,843.79	102,176,102.12
a6) Previsiones	3,606,407.57	0.00	3,606,407.57	0.00	0.00	3,606,407.57
a7) Pago de Estímulos a Servidores Públicos	0.00	0.00	0.00	0.00	0.00	0.00
B. Materiales y Suministros (B=b1+b2+b3+b4+b5+b6+b7+b8+b9)	30,467,981.62	-90,400.00	30,377,581.62	2,593,580.65	1,070,536.92	27,784,000.97
b1) Materiales de Administración, Emisión de Documentos y Artículos Oficiales	2,867,652.79	-12,600.00	2,855,052.79	463,303.07	220,668.95	2,391,749.72
b2) Alimentos y Utensilios	280,000.00	0.00	280,000.00	24,636.34	248.50	255,363.66
b3) Materias Primas y Materiales de Producción y Comercialización	0.00	0.00	0.00	0.00	0.00	0.00
b4) Materiales y Artículos de Construcción y de Reparación	9,101,941.81	-60,000.00	9,041,941.81	475,247.28	203,857.20	8,566,694.53
b5) Productos Químicos, Farmacéuticos y de Laboratorio	2,989,725.48	50,000.00	3,039,725.48	630,063.91	5,059.40	2,409,661.57
b6) Combustibles, Lubricantes y Aditivos	986,834.83	1,200.00	988,034.83	123,666.79	103,815.00	864,368.04
b7) Vestuario, Blancos, Prendas de Protección y Artículos Deportivos	5,281,509.80	0.00	5,281,509.80	492,726.33	343,761.26	4,788,783.47
b8) Materiales y Suministros Para Seguridad	600,000.00	0.00	600,000.00	0.00	0.00	600,000.00
b9) Herramientas, Refacciones y Accesorios Menores	8,360,316.91	-69,000.00	8,291,316.91	383,936.93	193,126.61	7,907,379.98
C. Servicios Generales (C=c1+c2+c3+c4+c5+c6+c7+c8+c9)	48,606,151.21	60,400.00	48,666,551.21	5,462,672.80	4,751,841.33	43,203,878.41
c1) Servicios Básicos	2,525,096.04	0.00	2,525,096.04	266,203.34	153,218.01	2,258,892.70
c2) Servicios de Arrendamiento	7,103,270.88	-21,000.00	7,082,270.88	1,556,431.07	1,527,431.07	5,525,839.81
c3) Servicios Profesionales, Científicos, Técnicos y Otros Servicios	8,435,875.68	10,000.00	8,445,875.68	373,229.44	237,525.64	8,072,646.24
c4) Servicios Financieros, Bancarios y Comerciales	10,498,932.76	0.00	10,498,932.76	1,558,968.17	1,554,950.29	8,939,964.59
c5) Servicios de Instalación, Reparación, Mantenimiento y Conservación	8,486,249.93	400.00	8,486,649.93	170,178.42	119,022.51	8,316,471.51
c6) Servicios de Comunicación Social y Publicidad	4,067,099.88	0.00	4,067,099.88	396,960.00	122,960.00	3,670,139.88
c7) Servicios de Traslado y Viáticos	3,411,738.32	71,500.00	3,483,238.32	188,561.39	179,904.59	3,294,676.93
c8) Servicios Oficiales	3,251,216.00	-500.00	3,250,716.00	479,630.72	384,318.97	2,771,085.28
c9) Otros Servicios Generales	826,671.72	0.00	826,671.72	472,510.25	472,510.25	354,161.47
D. Transferencias, Asignaciones, Subsidios y Otras Ayudas (D=d1+d2+d3+d4+d5+d6+d7+d8+d9)	153,794,395.47	0.00	153,794,395.47	27,970,652.60	27,918,518.60	125,823,742.87
d1) Transferencias Internas y Asignaciones al Sector Público	0.00	0.00	0.00	0.00	0.00	0.00
d2) Transferencias al Resto del Sector Público	0.00	0.00	0.00	0.00	0.00	0.00
d3) Subsidios y Subvenciones	36,116,426.61	-110,800.00	36,005,626.61	10,888,945.60	10,888,945.60	25,116,681.01
d4) Ayudas Sociales	18,994,322.56	0.00	18,994,322.56	703,719.34	651,585.34	18,290,603.22
d5) Pensiones y Jubilaciones	98,683,646.30	110,800.00	98,794,446.30	16,377,987.66	16,377,987.66	82,416,458.64
d6) Transferencias a Fideicomisos, Mandatos y Otros Análogos	0.00	0.00	0.00	0.00	0.00	0.00
d7) Transferencias a la Seguridad Social	0.00	0.00	0.00	0.00	0.00	0.00
d8) Donativos	0.00	0.00	0.00	0.00	0.00	0.00
d9) Transferencias al Exterior	0.00	0.00	0.00	0.00	0.00	0.00
E. Bienes Muebles, Inmuebles e Intangibles (E=e1+e2+e3+e4+e5+e6+e7+e8+e9)	7,756,902.88	30,000.00	7,786,902.88	296,736.53	187,236.78	7,490,166.35
e1) Mobiliario y Equipo de Administración	3,000,165.92	29,200.00	3,029,365.92	114,523.73	98,032.78	2,914,842.19



MUNICIPIO DE MANZANILLO, COL.

Sistema Integral de Contabilidad Gubernamental

ESTADO ANALITICO DEL EJERCICIO DEL PRESUPUESTO DE EGRESOS DETALLADO - LDF

Clasificación por Objeto del Gasto (Capítulo y Concepto)

DEL 1 DE ENERO AL 31 DE MARZO DE 2019

Concepto (c)	E G R E S O S					
	Aprobado (d)	Ampliaciones/ (Reducciones)	Modificado	Devengado	Pagado	Subejercicio (e)
e2) Mobiliario y Equipo Educacional y Recreativo	340,329.48	0.00	340,329.48	67,488.80	0.00	272,840.68
e3) Equipo e Instrumental Médico y de Laboratorio	0.00	0.00	0.00	0.00	0.00	0.00
e4) Vehículos y Equipo de Transporte	2,361,200.04	0.00	2,361,200.04	0.00	0.00	2,361,200.04
e5) Equipo de Defensa y Seguridad	0.00	0.00	0.00	0.00	0.00	0.00
e6) Maquinaria, Otros Equipos y Herramientas	2,038,998.92	800.00	2,039,798.92	114,724.00	89,204.00	1,925,074.92
e7) Activos Biológicos	1,200.00	0.00	1,200.00	0.00	0.00	1,200.00
e8) Bienes Inmuebles	15,008.52	0.00	15,008.52	0.00	0.00	15,008.52
e9) Activos Intangibles	0.00	0.00	0.00	0.00	0.00	0.00
F. Inversión Pública (F=f1+f2+f3)	26,471,907.79	0.00	26,471,907.79	6,857,310.26	6,672,919.04	19,614,597.53
f1) Obra Pública en Bienes de Dominio Público	26,471,907.79	0.00	26,471,907.79	6,857,310.26	6,672,919.04	19,614,597.53
f2) Obra Pública en Bienes Propios	0.00	0.00	0.00	0.00	0.00	0.00
f3) Proyectos Productivos y Acciones de Fomento	0.00	0.00	0.00	0.00	0.00	0.00
G. Inversiones Financieras y Otras Provisiones (G=g1+g2+g3+g4+g5+g6+g7)	600,000.00	0.00	600,000.00	0.00	0.00	600,000.00
g1) Inversiones Para el Fomento de Actividades Productivas	0.00	0.00	0.00	0.00	0.00	0.00
g2) Acciones y Participaciones de Capital	0.00	0.00	0.00	0.00	0.00	0.00
g3) Compra de Títulos y Valores	0.00	0.00	0.00	0.00	0.00	0.00
g4) Concesión de Préstamos	0.00	0.00	0.00	0.00	0.00	0.00
g5) Inversiones en Fideicomisos, Mandatos y Otros Análogos Fideicomiso de Desastres Naturales (Informativo)	0.00	0.00	0.00	0.00	0.00	0.00
g6) Otras Inversiones Financieras	0.00	0.00	0.00	0.00	0.00	0.00
g7) Provisiones para Contingencias y Otras Erogaciones Especiales	600,000.00	0.00	600,000.00	0.00	0.00	600,000.00
H. Participaciones y Aportaciones (H=h1+h2+h3)	0.00	0.00	0.00	0.00	0.00	0.00
h1) Participaciones	0.00	0.00	0.00	0.00	0.00	0.00
h2) Aportaciones	0.00	0.00	0.00	0.00	0.00	0.00
h3) Convenios	0.00	0.00	0.00	0.00	0.00	0.00
I. Deuda Pública (I=i1+i2+i3+i4+i5+i6+i7)	19,120,781.64	0.00	19,120,781.64	5,611,981.86	1,238,475.58	13,508,799.78
i1) Amortización de la Deuda Pública	0.00	0.00	0.00	0.00	0.00	0.00
i2) Intereses de la Deuda Pública	628,000.00	0.00	628,000.00	353,251.19	353,251.19	274,748.81
i3) Comisiones de la Deuda Pública	0.00	0.00	0.00	0.00	0.00	0.00
i4) Gastos de la Deuda Pública	0.00	0.00	0.00	0.00	0.00	0.00
i5) Costo por Coberturas	0.00	0.00	0.00	0.00	0.00	0.00
i6) Apoyos Financieros	0.00	0.00	0.00	0.00	0.00	0.00
i7) Adeudos de Ejercicios Fiscales Anteriores (ADEFAS)	18,492,781.64	0.00	18,492,781.64	5,258,730.67	885,224.39	13,234,050.97
II. Gasto Etiquetado (II=A+B+C+D+E+F+G+H+I)	189,275,991.70	19,195,824.74	208,471,816.44	23,122,904.54	20,583,177.23	185,348,911.90
A. Servicios Personales (A=a1+a2+a3+a4+a5+a6+a7)	3,236,000.95	-861,757.75	2,374,243.20	285,864.34	285,864.34	2,088,378.86
a1) Remuneraciones al Personal de Carácter Permanente	12,133.42	1,708,245.77	1,720,379.19	198,351.71	198,351.71	1,522,027.48
a2) Remuneraciones al Personal de Carácter Transitorio	2,896,340.00	-2,516,243.22	380,096.78	64,377.36	64,377.36	315,719.42
a3) Remuneraciones Adicionales y Especiales	195,240.63	71,398.16	266,638.79	16,789.03	16,789.03	249,849.76
a4) Seguridad Social	0.00	0.00	0.00	0.00	0.00	0.00
a5) Otras Prestaciones Sociales y Económicas	132,286.90	-125,158.46	7,128.44	6,346.24	6,346.24	782.20
a6) Previsiones	0.00	0.00	0.00	0.00	0.00	0.00



MUNICIPIO DE MANZANILLO, COL.

Sistema Integral de Contabilidad Gubernamental

ESTADO ANALITICO DEL EJERCICIO DEL PRESUPUESTO DE EGRESOS DETALLADO - LDF

Clasificación por Objeto del Gasto (Capítulo y Concepto)

DEL 1 DE ENERO AL 31 DE MARZO DE 2019

Concepto (c)	E G R E S O S					
	Aprobado (d)	Ampliaciones/ (Reducciones)	Modificado	Devengado	Pagado	Subejercicio (e)
a7) Pago de Estímulos a Servidores Públicos	0.00	0.00	0.00	0.00	0.00	0.00
B. Materiales y Suministros (B=b1+b2+b3+b4+b5+b6+b7+b8+b9)	21,992,614.34	377,951.41	22,370,565.75	4,592,220.01	2,872,570.24	17,778,345.74
b1) Materiales de Administración, Emisión de Documentos y Artículos Oficiales	0.00	35,000.00	35,000.00	0.00	0.00	35,000.00
b2) Alimentos y Utensilios	0.00	0.00	0.00	0.00	0.00	0.00
b3) Materias Primas y Materiales de Producción y Comercialización	0.00	0.00	0.00	0.00	0.00	0.00
b4) Materiales y Artículos de Construcción y de Reparación	200,000.04	0.00	200,000.04	899.42	899.42	199,100.62
b5) Productos Químicos, Farmacéuticos y de Laboratorio	0.00	65,000.00	65,000.00	0.00	0.00	65,000.00
b6) Combustibles, Lubricantes y Aditivos	17,510,014.34	77,951.41	17,587,965.75	4,591,320.59	2,871,670.82	12,996,645.16
b7) Vestuario, Blancos, Prendas de Protección y Artículos Deportivos	3,667,600.00	30,000.00	3,697,600.00	0.00	0.00	3,697,600.00
b8) Materiales y Suministros Para Seguridad	500,000.00	0.00	500,000.00	0.00	0.00	500,000.00
b9) Herramientas, Refacciones y Accesorios Menores	114,999.96	170,000.00	284,999.96	0.00	0.00	284,999.96
C. Servicios Generales (C=c1+c2+c3+c4+c5+c6+c7+c8+c9)	73,774,870.03	-404,073.25	73,370,796.78	13,440,191.69	12,620,114.15	59,930,605.09
c1) Servicios Básicos	40,268,712.45	0.00	40,268,712.45	8,285,175.00	8,285,175.00	31,983,537.45
c2) Servicios de Arrendamiento	27,968,673.34	15,000.00	27,983,673.34	5,139,016.69	4,318,939.15	22,844,656.65
c3) Servicios Profesionales, Científicos, Técnicos y Otros Servicios	4,644,363.76	-357,350.81	4,287,012.95	16,000.00	16,000.00	4,271,012.95
c4) Servicios Financieros, Bancarios y Comerciales	112,971.36	-112,971.34	0.02	0.00	0.00	0.02
c5) Servicios de Instalación, Reparación, Mantenimiento y Conservación	730,149.12	-68,530.10	661,619.02	0.00	0.00	661,619.02
c6) Servicios de Comunicación Social y Publicidad	0.00	129,779.00	129,779.00	0.00	0.00	129,779.00
c7) Servicios de Traslado y Viáticos	0.00	0.00	0.00	0.00	0.00	0.00
c8) Servicios Oficiales	50,000.00	-10,000.00	40,000.00	0.00	0.00	40,000.00
c9) Otros Servicios Generales	0.00	0.00	0.00	0.00	0.00	0.00
D. Transferencias, Asignaciones, Subsidios y Otras Ayudas (D=d1+d2+d3+d4+d5+d6+d7+d8+d9)	0.00	0.00	0.00	0.00	0.00	0.00
d1) Transferencias Internas y Asignaciones al Sector Público	0.00	0.00	0.00	0.00	0.00	0.00
d2) Transferencias al Resto del Sector Público	0.00	0.00	0.00	0.00	0.00	0.00
d3) Subsidios y Subvenciones	0.00	0.00	0.00	0.00	0.00	0.00
d4) Ayudas Sociales	0.00	0.00	0.00	0.00	0.00	0.00
d5) Pensiones y Jubilaciones	0.00	0.00	0.00	0.00	0.00	0.00
d6) Transferencias a Fideicomisos, Mandatos y Otros Análogos	0.00	0.00	0.00	0.00	0.00	0.00
d7) Transferencias a la Seguridad Social	0.00	0.00	0.00	0.00	0.00	0.00
d8) Donativos	0.00	0.00	0.00	0.00	0.00	0.00
d9) Transferencias al Exterior	0.00	0.00	0.00	0.00	0.00	0.00
E. Bienes Muebles, Inmuebles e Intangibles (E=e1+e2+e3+e4+e5+e6+e7+e8+e9)	5,182,000.00	1,964,000.79	7,146,000.79	0.00	0.00	7,146,000.79
e1) Mobiliario y Equipo de Administración	0.00	20,000.00	20,000.00	0.00	0.00	20,000.00
e2) Mobiliario y Equipo Educativo y Recreativo	0.00	0.00	0.00	0.00	0.00	0.00
e3) Equipo e Instrumental Médico y de Laboratorio	0.00	0.00	0.00	0.00	0.00	0.00
e4) Vehículos y Equipo de Transporte	3,671,000.00	1,929,000.74	5,600,000.74	0.00	0.00	5,600,000.74
e5) Equipo de Defensa y Seguridad	1,061,000.00	0.00	1,061,000.00	0.00	0.00	1,061,000.00
e6) Maquinaria, Otros Equipos y Herramientas	450,000.00	15,000.05	465,000.05	0.00	0.00	465,000.05
e7) Activos Biológicos	0.00	0.00	0.00	0.00	0.00	0.00
e8) Bienes Inmuebles	0.00	0.00	0.00	0.00	0.00	0.00
e9) Activos Intangibles	0.00	0.00	0.00	0.00	0.00	0.00



MUNICIPIO DE MANZANILLO, COL.

Sistema Integral de Contabilidad Gubernamental

ESTADO ANALITICO DEL EJERCICIO DEL PRESUPUESTO DE EGRESOS DETALLADO - LDF

Clasificación por Objeto del Gasto (Capítulo y Concepto)

DEL 1 DE ENERO AL 31 DE MARZO DE 2019

Concepto (c)	E G R E S O S					
	Aprobado (d)	Ampliaciones/ (Reducciones)	Modificado	Devengado	Pagado	Subejercicio (e)
F. Inversión Pública (F=f1+f2+f3)	40,575,898.00	13,007,582.49	53,583,480.49	0.00	0.00	53,583,480.49
f1) Obra Pública en Bienes de Dominio Público	40,575,898.00	12,927,582.49	53,503,480.49	0.00	0.00	53,503,480.49
f2) Obra Pública en Bienes Propios	0.00	80,000.00	80,000.00	0.00	0.00	80,000.00
f3) Proyectos Productivos y Acciones de Fomento	0.00	0.00	0.00	0.00	0.00	0.00
G. Inversiones Financieras y Otras Provisiones (G=g1+g2+g3+g4+g5+g6+g7)	0.00	0.00	0.00	0.00	0.00	0.00
g1) Inversiones Para el Fomento de Actividades Productivas	0.00	0.00	0.00	0.00	0.00	0.00
g2) Acciones y Participaciones de Capital	0.00	0.00	0.00	0.00	0.00	0.00
g3) Compra de Títulos y Valores	0.00	0.00	0.00	0.00	0.00	0.00
g4) Concesión de Préstamos	0.00	0.00	0.00	0.00	0.00	0.00
g5) Inversiones en Fideicomisos, Mandatos y Otros Análogos	0.00	0.00	0.00	0.00	0.00	0.00
Fideicomiso de Desastres Naturales (Informativo)	0.00	0.00	0.00	0.00	0.00	0.00
g6) Otras Inversiones Financieras	0.00	0.00	0.00	0.00	0.00	0.00
g7) Provisiones para Contingencias y Otras Erogaciones Especiales	0.00	0.00	0.00	0.00	0.00	0.00
H. Participaciones y Aportaciones (H=h1+h2+h3)	11,539,397.98	-887,878.95	10,651,519.03	0.00	0.00	10,651,519.03
h1) Participaciones	0.00	0.00	0.00	0.00	0.00	0.00
h2) Aportaciones	0.00	0.00	0.00	0.00	0.00	0.00
h3) Convenios	11,539,397.98	-887,878.95	10,651,519.03	0.00	0.00	10,651,519.03
I. Deuda Pública (I=i1+i2+i3+i4+i5+i6+i7)	32,975,210.40	6,000,000.00	38,975,210.40	4,804,628.50	4,804,628.50	34,170,581.90
i1) Amortización de la Deuda Pública	12,033,720.48	0.00	12,033,720.48	2,123,156.44	2,123,156.44	9,910,564.04
i2) Intereses de la Deuda Pública	20,941,489.92	0.00	20,941,489.92	2,681,472.06	2,681,472.06	18,260,017.86
i3) Comisiones de la Deuda Pública	0.00	0.00	0.00	0.00	0.00	0.00
i4) Gastos de la Deuda Pública	0.00	0.00	0.00	0.00	0.00	0.00
i5) Costo por Coberturas	0.00	0.00	0.00	0.00	0.00	0.00
i6) Apoyos Financieros	0.00	0.00	0.00	0.00	0.00	0.00
i7) Adeudos de Ejercicios Fiscales Anteriores (ADEFAS)	0.00	6,000,000.00	6,000,000.00	0.00	0.00	6,000,000.00
III. Total de Egresos (III = I + II)	1,065,950,689.08	20,057,582.49	1,086,008,271.57	210,173,142.70	200,339,775.27	875,835,128.87



MUNICIPIO DE MANZANILLO, COL.

Sistema Integral de Contabilidad Gubernamental

ESTADO ANALITICO DEL EJERCICIO DEL PRESUPUESTO DE EGRESOS DETALLADO - LDF

Clasificación Administrativa

DEL 1 DE ENERO AL 31 DE MARZO DE 2019

Concepto (c)	E G R E S O S					
	Aprobado (d)	Ampliaciones/ (Reducciones)	Modificado	Devengado	Pagado	Subejercicio (e)
I. Gasto No Etiquetado	876,674,697.38	861,757.75	877,536,455.13	187,050,238.16	179,756,598.04	690,486,216.97
(I=A+B+C+D+E+F+G+H+I+J+K+L+M+N+O+P+Q+R+S+T)						
A. CABILDO	22,503,049.43	-4,482,922.40	18,020,127.03	3,138,731.26	3,134,884.18	14,881,395.77
B. PRESIDENCIA MUNICIPAL	26,660,104.03	1,028,283.92	27,688,387.95	6,889,490.35	6,475,791.38	20,798,897.60
C. SECRETARÍA DEL AYUNTAMIENTO	46,977,458.64	-1,584,179.65	45,393,278.99	9,850,103.31	9,804,804.33	35,543,175.68
D. TESORERÍA MUNICIPAL	51,563,587.57	816,223.55	52,379,811.12	13,432,125.43	8,976,211.49	38,947,685.69
E. OFICIALÍA MAYOR	117,493,569.87	-3,082,811.22	114,410,758.65	20,853,191.47	20,297,110.12	93,557,567.18
F. CONTRALORIA MUNICIPAL	6,632,736.68	-201,527.40	6,431,209.28	1,202,982.55	1,197,381.57	5,228,226.73
G. DIRECCIÓN GENERAL DE DESARROLLO SOCIAL	24,950,253.40	-578,383.10	24,371,870.30	2,502,741.14	2,446,468.99	21,869,129.16
H. DIRECCIÓN GENERAL DE DESARROLLO ECONÓMICO	7,685,862.06	57,612.40	7,743,474.46	476,546.85	475,426.46	7,266,927.61
I. DIRECCIÓN GENERAL DE DESARROLLO URBANO Y MEDIO AMBIENTE	8,087,669.48	939,019.20	9,026,688.68	1,551,330.62	1,547,084.66	7,475,358.06
J. DIRECCIÓN GENERAL DE OBRAS PÚBLICAS	58,637,996.47	205,605.02	58,843,601.49	13,328,836.56	12,485,993.96	45,514,764.93
K. DIRECCIÓN GENERAL DE SERVICIOS PÚBLICOS	151,801,378.09	-297,948.85	151,503,429.24	33,834,040.56	33,431,130.81	117,669,388.68
L. DIRECCIÓN GENERAL DE SALUD PÚBLICA	4,108,539.90	-1,313,591.90	2,794,948.00	504,237.16	503,113.44	2,290,710.84
M. DIRECCIÓN GENERAL DE TURISMO	4,793,828.48	9,009.80	4,802,838.28	908,731.55	891,468.40	3,894,106.73
N. DIRECCIÓN GENERAL DE DESARROLLO RURAL Y PESCA	3,133,446.19	-655,393.50	2,478,052.69	268,796.62	262,631.65	2,209,256.07
O. DIRECCIÓN GENERAL DE SEGURIDAD PÚBLICA Y TRÁNSITO	167,410,700.95	5,782,954.88	173,193,655.83	38,595,267.72	38,207,721.44	134,598,388.11
P. DIRECCIÓN GENERAL DE ASUNTOS JURÍDICOS	3,202,343.63	-182,608.50	3,019,735.13	610,837.84	565,505.02	2,408,897.29
Q. DIRECCIÓN GENERAL DE CATASTRO	5,707,568.01	16,516.60	5,724,084.61	1,254,319.61	1,251,579.72	4,469,765.00
R. DIRECCIÓN GENERAL DE SISTEMAS COMPUTACIONALES	2,636,714.79	304,600.00	2,941,314.79	623,591.34	620,232.04	2,317,723.45
S. JUBILADOS Y PENSIONADOS	98,683,646.30	2,852,650.00	101,536,296.30	18,704,890.18	18,704,890.18	82,831,406.12
T. INSTITUTOS Y ORGANISMOS PUBLICOS DESCENTRALIZADOS	64,004,243.41	1,228,648.90	65,232,892.31	18,519,446.04	18,477,168.20	46,713,446.27
II. Gasto Etiquetado (II=A+B+C+D+E+F+G)	189,275,991.70	19,195,824.74	208,471,816.44	23,122,904.54	20,583,177.23	185,348,911.90
A. PRESIDENCIA MUNICIPAL	0.00	350,000.00	350,000.00	0.00	0.00	350,000.00
B. TESORERÍA MUNICIPAL	51,540,993.10	-861,757.75	50,679,235.35	5,107,392.26	5,107,392.26	45,571,843.09
C. OFICIALÍA MAYOR	46,696,956.78	6,000,000.00	52,696,956.78	12,798,501.04	11,156,845.82	39,898,455.74
D. DIRECCIÓN GENERAL DE OBRAS PÚBLICAS	39,206,398.00	0.00	39,206,398.00	0.00	0.00	39,206,398.00
E. DIRECCIÓN GENERAL DE SERVICIOS PÚBLICOS	30,165,030.82	13,707,582.49	43,872,613.31	5,139,016.69	4,318,939.15	38,733,596.62
F. DIRECCIÓN GENERAL DE SEGURIDAD PÚBLICA Y TRÁNSITO	21,306,613.00	0.00	21,306,613.00	0.00	0.00	21,306,613.00
G. INSTITUTOS Y ORGANISMOS PUBLICOS DESCENTRALIZADOS	360,000.00	0.00	360,000.00	77,994.55	0.00	282,005.45
III. Total de Egresos (III = I + II)	1,065,950,689.08	20,057,582.49	1,086,008,271.57	210,173,142.70	200,339,775.27	875,835,128.87



MUNICIPIO DE MANZANILLO, COL.

Sistema Integral de Contabilidad Gubernamental

ESTADO ANALITICO DEL EJERCICIO DEL PRESUPUESTO DE EGRESOS DETALLADO - LDF

Clasificación Funcional (Finalidad y Función)

DEL 1 DE ENERO AL 31 DE MARZO DE 2019

Concepto (c)	Aprobado (d)	Ampliaciones/ (Reducciones)	E G R E S O S		Pagado	Subejercicio (e)
			Modificado	Devengado		
I. Gasto No Etiquetado (I=A+B+C+D)	876,674,697.38	861,757.75	877,536,455.13	187,050,238.16	179,756,598.04	690,486,216.97
A. Gobierno (A=a1+a2+a3+a4+a5+a6+a7+a8)	498,262,508.15	4,871,928.38	503,134,436.53	105,667,616.94	99,647,571.44	397,466,819.59
a1) Legislación	0.00	0.00	0.00	0.00	0.00	0.00
a2) Justicia	0.00	0.00	0.00	0.00	0.00	0.00
a3) Coordinación de la Política de Gobierno	136,762,491.11	2,843,266.32	139,605,757.43	28,584,451.72	28,302,570.99	111,021,305.71
a4) Relaciones Exteriores	0.00	0.00	0.00	0.00	0.00	0.00
a5) Asuntos Financieros y Hacendarios	169,057,157.44	-2,082,432.67	166,974,724.77	34,313,360.79	29,302,802.94	132,661,363.98
a6) Seguridad Nacional	0.00	0.00	0.00	0.00	0.00	0.00
a7) Asuntos de Orden Público y de Seguridad Interior	170,257,198.31	5,011,954.48	175,269,152.79	38,716,914.70	38,401,346.96	136,552,238.09
a8) Otros Servicios Generales	22,185,661.29	-900,859.75	21,284,801.54	4,052,889.73	3,640,850.55	17,231,911.81
B. Desarrollo Social (B=b1+b2+b3+b4+b5+b6+b7)	361,662,337.71	-2,500,161.83	359,162,175.88	78,583,442.40	77,332,877.91	280,578,733.48
b1) Protección Ambiental	138,139,088.70	-286,312.25	137,852,776.45	30,803,454.01	30,611,576.57	107,049,322.44
b2) Vivienda y Servicios a la Comunidad	85,387,955.38	-1,318,947.68	84,069,007.70	18,574,166.66	17,523,085.18	65,494,841.04
b3) Salud	4,108,539.90	-1,313,591.90	2,794,948.00	504,237.16	503,113.44	2,290,710.84
b4) Recreación, Cultura y Otras Manifestaciones Sociales	32,397,112.17	475,168.55	32,872,280.72	11,942,966.31	11,936,484.46	20,929,314.41
b5) Educación	2,945,995.26	27,021.45	2,973,016.71	518,605.95	518,605.95	2,454,410.76
b6) Protección Social	98,683,646.30	-83,500.00	98,600,146.30	16,240,012.31	16,240,012.31	82,360,133.99
b7) Otros Asuntos Sociales	0.00	0.00	0.00	0.00	0.00	0.00
C. Desarrollo Económico (C=c1+c2+c3+c4+c5+c6+c7+c8+c9)	16,749,851.52	-1,510,008.80	15,239,842.72	2,799,178.82	2,776,148.69	12,440,663.90
c1) Asuntos Económicos, Comerciales y Laborales en General	6,185,862.06	-1,076,876.10	5,108,985.96	199,891.00	199,502.45	4,909,094.96
c2) Agropecuaria, Silvicultura, Pesca y Caza	3,133,446.19	-659,293.50	2,474,152.69	265,741.34	260,364.04	2,208,411.35
c3) Combustibles y Energía	0.00	0.00	0.00	0.00	0.00	0.00
c4) Minería, Manufacturas y Construcción	0.00	0.00	0.00	0.00	0.00	0.00
c5) Transporte	0.00	0.00	0.00	0.00	0.00	0.00
c6) Comunicaciones	0.00	0.00	0.00	0.00	0.00	0.00
c7) Turismo	4,793,828.48	-1,727,989.20	3,065,839.28	469,617.57	454,073.57	2,596,221.71
c8) Ciencia, Tecnología e Innovación	2,636,714.79	1,954,150.00	4,590,864.79	1,863,928.91	1,862,208.63	2,726,935.88
c9) Otras Industrias y Otros Asuntos Económicos	0.00	0.00	0.00	0.00	0.00	0.00
D. Otras No Clasificadas en Funciones Anteriores (D=d1+d2+d3+d4)	0.00	0.00	0.00	0.00	0.00	0.00
d1) Transacciones de la Deuda Pública / Costo Financiero de la Deuda	0.00	0.00	0.00	0.00	0.00	0.00
d2) Transferencias, Participaciones y Aportaciones Entre Diferentes Niveles y Ordenes de Gobierno	0.00	0.00	0.00	0.00	0.00	0.00
d3) Saneamiento del Sistema Financiero	0.00	0.00	0.00	0.00	0.00	0.00
d4) Adeudos de Ejercicios Fiscales Anteriores	0.00	0.00	0.00	0.00	0.00	0.00
II. Gasto Etiquetado (II=A+B+C+D)	189,275,991.70	19,195,824.74	208,471,816.44	23,122,904.54	20,583,177.23	185,348,911.90
A. Gobierno (A=a1+a2+a3+a4+a5+a6+a7+a8)	108,365,164.90	19,845,752.28	128,210,917.18	17,983,887.85	16,264,238.08	110,227,029.33
a1) Legislación	0.00	0.00	0.00	0.00	0.00	0.00
a2) Justicia	0.00	0.00	0.00	0.00	0.00	0.00
a3) Coordinación de la Política de Gobierno	360,000.00	324,096.78	684,096.78	86,371.91	8,377.36	597,724.87
a4) Relaciones Exteriores	0.00	0.00	0.00	0.00	0.00	0.00
a5) Asuntos Financieros y Hacendarios	86,698,551.90	19,111,655.50	105,810,207.40	17,897,515.94	16,255,860.72	87,912,691.46
a6) Seguridad Nacional	0.00	0.00	0.00	0.00	0.00	0.00



MUNICIPIO DE MANZANILLO, COL.

Sistema Integral de Contabilidad Gubernamental

ESTADO ANALITICO DEL EJERCICIO DEL PRESUPUESTO DE EGRESOS DETALLADO - LDF

Clasificación Funcional (Finalidad y Función)

DEL 1 DE ENERO AL 31 DE MARZO DE 2019

Concepto (c)	E G R E S O S					
	Aprobado (d)	Ampliaciones/ (Reducciones)	Modificado	Devengado	Pagado	Subejercicio (e)
a7) Asuntos de Orden Público y de Seguridad Interior	21,306,613.00	410,000.00	21,716,613.00	0.00	0.00	21,716,613.00
a8) Otros Servicios Generales	0.00	0.00	0.00	0.00	0.00	0.00
B. Desarrollo Social (B=b1+b2+b3+b4+b5+b6+b7)	80,910,826.80	-649,927.54	80,260,899.26	5,139,016.69	4,318,939.15	75,121,882.57
b1) Protección Ambiental	29,854,873.18	87,951.41	29,942,824.59	5,139,016.69	4,318,939.15	24,803,807.90
b2) Vivienda y Servicios a la Comunidad	51,055,953.62	-737,878.95	50,318,074.67	0.00	0.00	50,318,074.67
b3) Salud	0.00	0.00	0.00	0.00	0.00	0.00
b4) Recreación, Cultura y Otras Manifestaciones Sociales	0.00	0.00	0.00	0.00	0.00	0.00
b5) Educación	0.00	0.00	0.00	0.00	0.00	0.00
b6) Protección Social	0.00	0.00	0.00	0.00	0.00	0.00
b7) Otros Asuntos Sociales	0.00	0.00	0.00	0.00	0.00	0.00
C. Desarrollo Económico (C=c1+c2+c3+c4+c5+c6+c7+c8+c9)	0.00	0.00	0.00	0.00	0.00	0.00
c1) Asuntos Económicos, Comerciales y Laborales en General	0.00	0.00	0.00	0.00	0.00	0.00
c2) Agropecuaria, Silvicultura, Pesca y Caza	0.00	0.00	0.00	0.00	0.00	0.00
c3) Combustibles y Energía	0.00	0.00	0.00	0.00	0.00	0.00
c4) Minería, Manufacturas y Construcción	0.00	0.00	0.00	0.00	0.00	0.00
c5) Transporte	0.00	0.00	0.00	0.00	0.00	0.00
c6) Comunicaciones	0.00	0.00	0.00	0.00	0.00	0.00
c7) Turismo	0.00	0.00	0.00	0.00	0.00	0.00
c8) Ciencia, Tecnología e Innovación	0.00	0.00	0.00	0.00	0.00	0.00
c9) Otras Industrias y Otros Asuntos Económicos	0.00	0.00	0.00	0.00	0.00	0.00
D. Otras No Clasificadas en Funciones Anteriores (D=d1+d2+d3+d4)	0.00	0.00	0.00	0.00	0.00	0.00
d1) Transacciones de la Deuda Publica / Costo Financiero de la Deuda	0.00	0.00	0.00	0.00	0.00	0.00
d2) Transferencias, Participaciones y Aportaciones Entre Diferentes Niveles y Ordenes de Gobierno	0.00	0.00	0.00	0.00	0.00	0.00
d3) Saneamiento del Sistema Financiero	0.00	0.00	0.00	0.00	0.00	0.00
d4) Adeudos de Ejercicios Fiscales Anteriores	0.00	0.00	0.00	0.00	0.00	0.00
III. Total de Egresos (III = I + II)	1,065,950,689.08	20,057,582.49	1,086,008,271.57	210,173,142.70	200,339,775.27	875,835,128.87



POR AMOR A
Manzanillo

HAGAMOS HISTORIA

H. AYUNTAMIENTO 2018 - 2021

PROYECCIONES Y RESULTADOS DE INGRESOS Y EGRESOS

Enero a Marzo 2019

1° TRIMESTRE



POR AMOR A
Manzanillo
HAGAMOS HISTORIA



MUNICIPIO DE MANZANILLO, COL.
Sistema Integral de Contabilidad Gubernamental
PROYECCIONES DE INGRESOS - LDF
CIFRAS NOMINALES

Concepto (b)	Año en Cuestión (de iniciativa de ley) 2019 (c)	Año 1 2020 (d)	Año 2 2021 (d)	Año 3 2022 (d)
1. Ingresos de Libre Disposición (1=A+B+C+D+E+F+G+H+I+J+K+L)	869,674,219.69	0.00	0.00	0.00
A. Impuestos	233,312,087.56			
B. Cuotas y Aportaciones de Seguridad Social	0.00			
C. Contribuciones de Mejoras	0.00			
D. Derechos	91,744,828.25			
E. Productos	39,591,308.55			
F. Aprovechamientos	68,230,514.49			
G. Ingresos por Ventas de Bienes y Servicios	0.00			
H. Participaciones	433,936,875.84			
I. Incentivos Derivados de la Colaboración Fiscal	2,858,605.00			
J. Transferencias	0.00			
K. Convenios	0.00			
L. Otros Ingresos de Libre Disposición	0.00			
2. Transferencias Federales Etiquetadas (2=A+B+C+D+E)	196,276,469.39	0.00	0.00	0.00
A. Aportaciones	157,433,596.00			
B. Convenios	38,842,873.39			
C. Fondos Distintos de Aportaciones	0.00			
D. Transferencias, Subsidios y Subvenciones, y Pensiones y Jubilaciones	0.00			
E. Otras Transferencias Federales Etiquetadas	0.00			
3. Ingresos Derivados de Financiamientos (3=A)	0.00	0.00	0.00	0.00
A. Ingresos Derivados de Financiamientos	0.00			
4. Total de Ingresos Proyectados (4=1+2+3)	1,065,950,689.08	0.00	0.00	0.00
Datos Informativos				
1. Ingresos Derivados de Financiamientos con Fuente de Pago de Ingresos de Libre Disposición	0.00			
2. Ingresos Derivados de Financiamientos con Fuente de Pago de Transferencias Federales Etiquetadas	0.00			
3. Ingresos Derivados de Financiamientos (3 = 1 + 2)	0.00	0.00	0.00	0.00



MUNICIPIO DE MANZANILLO, COL.
Sistema Integral de Contabilidad Gubernamental
PROYECCIONES DE EGRESOS - LDF
CIFRAS NOMINALES

Concepto (b)	Año en Cuestión (del proy. de ppto.) 2019 (c)	Año 1 2020 (d)	Año 2 2021 (d)	Año 3 2022 (d)
1. Gasto No Etiquetado (1=A+B+C+D+E+F+G+H+I)	876,674,697.38	0.00	0.00	0.00
A. Servicios Personales	589,856,576.77			
B. Materiales y Suministros	30,467,981.62			
C. Servicios Generales	48,606,151.21			
D. Transferencias, Asignaciones, Subsidios y Otras Ayudas	153,794,395.47			
E. Bienes Muebles, Inmuebles e Intangibles	7,756,902.88			
F. Inversión Pública	26,471,907.79			
G. Inversiones Financieras y Otras Provisiones	600,000.00			
H. Participaciones y Aportaciones	0.00			
I. Deuda Pública	19,120,781.64			
2. Gasto Etiquetado (2=A+B+C+D+E+F+G+H+I)	189,275,991.70	0.00	0.00	0.00
A. Servicios Personales	3,236,000.95			
B. Materiales y Suministros	21,992,614.34			
C. Servicios Generales	73,774,870.03			
D. Transferencias, Asignaciones, Subsidios y Otras Ayudas	0.00			
E. Bienes Muebles, Inmuebles e Intangibles	5,182,000.00			
F. Inversión Pública	40,575,898.00			
G. Inversiones Financieras y Otras Provisiones	0.00			
H. Participaciones y Aportaciones	11,539,397.98			
I. Deuda Pública	32,975,210.40			
3. Total de Egresos Proyectados (3=1+2)	1,065,950,689.08	0.00	0.00	0.00



MUNICIPIO DE MANZANILLO, COL.
Sistema Integral de Contabilidad Gubernamental
RESULTADOS DE INGRESOS - LDF

Concepto (b)	Año 3 2016 ^{1(c)}	Año 2 2017 ^{1(c)}	Año 1 2018 ^{1(c)}	Año del Ejer. Vig. 2019 ^{2(d)}
1. Ingresos de Libre Disposición (1=A+B+C+D+E+F+G+H+I+J+K+L)	0.00	0.00	0.00	915,176,449.50
A. Impuestos	0.00	0.00	0.00	244,386,644.16
B. Cuotas y Aportaciones de Seguridad Social	0.00	0.00	0.00	0.00
C. Contribuciones de Mejoras	0.00	0.00	0.00	0.00
D. Derechos	0.00	0.00	0.00	120,513,709.45
E. Productos	0.00	0.00	0.00	33,174,938.44
F. Aprovechamientos	0.00	0.00	0.00	65,367,022.05
G. Ingresos por Ventas de Bienes y Servicios	0.00	0.00	0.00	0.00
H. Participaciones	0.00	0.00	0.00	448,880,185.57
I. Incentivos Derivados de la Colaboración Fiscal	0.00	0.00	0.00	2,853,949.83
J. Transferencias	0.00	0.00	0.00	0.00
K. Convenios	0.00	0.00	0.00	0.00
L. Otros Ingresos de Libre Disposición	0.00	0.00	0.00	0.00
2. Transferencias Federales Etiquetadas (2=A+B+C+D+E)	0.00	0.00	0.00	189,870,900.60
A. Aportaciones	0.00	0.00	0.00	156,237,130.25
B. Convenios	0.00	0.00	0.00	33,633,770.35
C. Fondos Distintos de Aportaciones	0.00	0.00	0.00	0.00
D. Transferencias, Subsidios y Subvenciones, y Pensiones y Jubilaciones	0.00	0.00	0.00	0.00
E. Otras Transferencias Federales Etiquetadas	0.00	0.00	0.00	0.00
3. Ingresos Derivados de Financiamientos (3=A)	0.00	0.00	0.00	0.00
A. Ingresos Derivados de Financiamientos	0.00	0.00	0.00	0.00
4. Total de Resultados de Ingresos (4=1+2+3)	0.00	0.00	0.00	1,105,047,350.10
Datos Informativos				
1. Ingresos Derivados de Financiamientos con Fuente de Pago de Ingresos de Libre Disposición	0.00	0.00	0.00	0.00
2. Ingresos Derivados de Financiamientos con Fuente de Pago de Transferencias Federales Etiquetadas	0.00	0.00	0.00	0.00
3. Ingresos Derivados de Financiamientos (3 = 1 + 2)	0.00	0.00	0.00	0.00

1. Los importes corresponden al momento contable de los ingresos devengados.
2. Los importes corresponden a los ingresos devengados al cierre trimestral más reciente disponible y estimados para el resto del ejercicio.



MUNICIPIO DE MANZANILLO, COL.
Sistema Integral de Contabilidad Gubernamental
RESULTADOS DE EGRESOS - LDF

Concepto (b)	Año 3 2016 ^{1(c)}	Año 2 2017 ^{1(c)}	Año 1 2018 ^{1(c)}	Año del Ejer. Vig. 2019 ^{2(d)}
1. Gasto No Etiquetado (1=A+B+C+D+E+F+G+H+I)	0.00	0.00	0.00	842,681,666.62
A. Servicios Personales	0.00	0.00	0.00	578,770,460.02
B. Materiales y Suministros	0.00	0.00	0.00	25,444,567.40
C. Servicios Generales	0.00	0.00	0.00	41,917,286.57
D. Transferencias, Asignaciones, Subsidios y Otras Ayudas	0.00	0.00	0.00	143,321,129.30
E. Bienes Muebles, Inmuebles e Intangibles	0.00	0.00	0.00	6,114,413.88
F. Inversión Pública	0.00	0.00	0.00	26,711,241.33
G. Inversiones Financieras y Otras Provisiones	0.00	0.00	0.00	450,000.00
H. Participaciones y Aportaciones	0.00	0.00	0.00	0.00
I. Deuda Pública	0.00	0.00	0.00	19,952,568.12
2. Gasto Etiquetado (2=A+B+C+D+E+F+G+H+I)	0.00	0.00	0.00	165,087,846.75
A. Servicios Personales	0.00	0.00	0.00	2,720,813.09
B. Materiales y Suministros	0.00	0.00	0.00	21,086,681.01
C. Servicios Generales	0.00	0.00	0.00	68,771,344.29
D. Transferencias, Asignaciones, Subsidios y Otras Ayudas	0.00	0.00	0.00	0.00
E. Bienes Muebles, Inmuebles e Intangibles	0.00	0.00	0.00	3,886,500.04
F. Inversión Pública	0.00	0.00	0.00	30,431,923.51
G. Inversiones Financieras y Otras Provisiones	0.00	0.00	0.00	0.00
H. Participaciones y Aportaciones	0.00	0.00	0.00	8,654,548.51
I. Deuda Pública	0.00	0.00	0.00	29,536,036.30
3. Total del Resultado de Egresos (3=1+2)	0.00	0.00	0.00	1,007,769,513.37

1. Los importes corresponden al momento contable de los ingresos devengados.

2. Los importes corresponden a los ingresos devengados al cierre trimestral más reciente disponible y estimados para el resto del ejercicio.



POR AMOR A
Manzanillo

HAGAMOS HISTORIA

H. AYUNTAMIENTO 2018 - 2021

ESTUDIOS ACTUARIALES

Enero a Marzo 2019

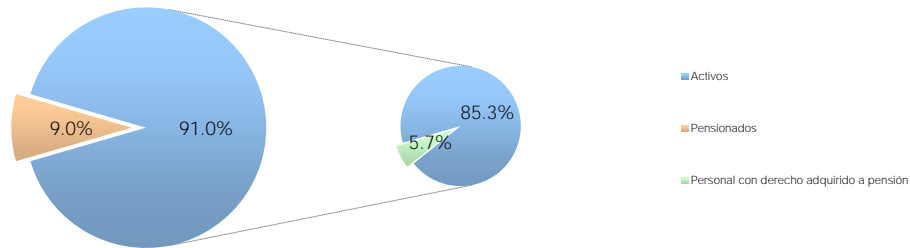
1° TRIMESTRE



I. RESUMEN EJECUTIVO DE RESULTADOS

a) Población Afiliada

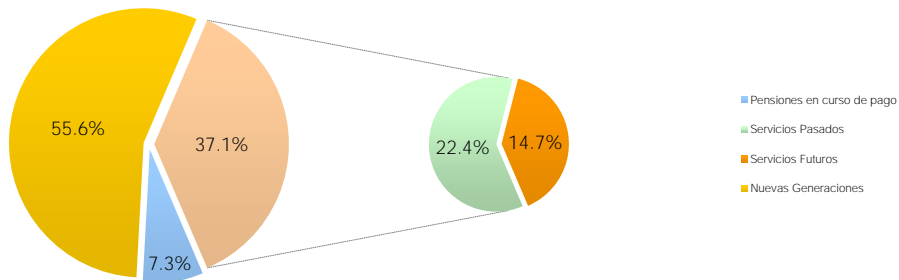
Concepto	Activos	Pensionados
Número de Afiliados	1,640	162
Nómina promedio	16,400.73	20,366.97
Nómina anual	322,766,455.04	3,299,448.82
Personal con derecho adquirido a pensión	102	-
Proporción de la nómina promedio de pensionados		124.18%
Proporción de la nómina anual de pensionados		1.02%



b) Monto de la Reserva: \$ 0.00

c) Valor Presente de las Obligaciones

Concepto	Escenario 3.00%	Escenario 4.00%
Pensiones en curso de pago	818,978,136.55	730,430,346.71
Generación Actual		
Servicios Pasados	2,522,373,838.70	2,060,879,993.13
Servicios Futuros	1,655,897,549.28	1,241,047,768.98
Servicios Totales	4,178,271,387.98	3,301,927,762.11
Nuevas Generaciones	6,251,198,861.07	3,154,820,276.53
Total	11,248,448,385.60	7,187,178,385.35



d) Valor Presente de Sueldos Futuros

Personal	Escenario 3.00%	Escenario 4.00%
Generación Actual	4,172,838,716.13	3,868,991,554.06
Nuevas Generaciones	18,950,175,280.55	12,529,398,671.56
Total	23,123,013,996.68	16,398,390,225.62

e) Valor Presente de Aportaciones Futuras

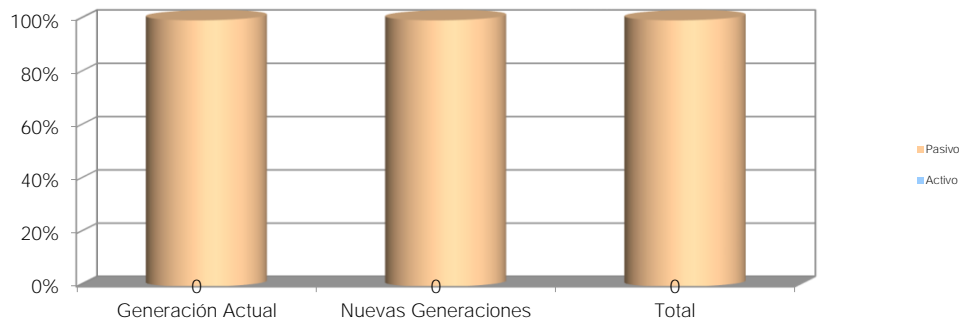
Personal	Escenario 3.00%	Escenario 4.00%
Activos		
i) Generación Actual	0.00	0.00
ii) Nuevas Generaciones	0.00	0.00
Pensionados		
i) En curso de pago	0.00	0.00
ii) De la generación actual	0.00	0.00
iii) De las nuevas generaciones	0.00	0.00
Total	0.00	0.00

f) Déficit / Superávit Actuarial

Personal	Escenario 3.00%	Escenario 4.00%
Generación Actual	(4,997,249,524.53)	(4,032,358,108.82)
Nuevas Generaciones	(6,251,198,861.07)	(3,154,820,276.53)
Total	(11,248,448,385.60)	(7,187,178,385.35)

g) Situación Financiera - Activos vs Pasivos

Personal	Escenario 3.00%	Escenario 4.00%
Generación Actual	-	-
Nuevas Generaciones	-	-
Total	-	-



h) Período de Suficiencia

Escenario	Año de Descapitalización
Escenario 3.00%	2017
Escenario 4.00%	2017

i) Cotizaciones recomendadas como porcentaje de la nómina de cotización de acuerdo a la metodología de Prima Media General

Personal	Escenario 3.00%	Escenario 4.00%
Generación Actual (Activos y Pensionados)	119.76%	104.22%
Nuevas Generaciones	32.99%	25.18%
Total	48.65%	43.83%

j) Cotizaciones recomendadas como porcentaje de la nómina de cotización de acuerdo a la metodología de Primas Óptimas de Liquidez

Escenario Financiero	Prima	Período
Escenario 3.00%	46.75%	2017 - 2117
Escenario 4.00%	43.04%	2017 - 2117

k) Cotizaciones recomendadas como porcentaje de la nómina de cotización de acuerdo a la metodología de Primas Óptimas de Liquidez Escalonadas

Escenario Financiero	Prima	Período
Escenario 3.00%	16.00%	2017
	Δ 3.00%	2018 - 2028
	49.89%	2029 - 2117
Escenario 4.00%	16.00%	2017
	Δ 3.00%	2018 - 2027
	46.96%	2028 - 2117

Δ Representa el porcentaje de incremento anual durante el período señalado

l) Flujo esperado de Egresos, Aportaciones y Costos Fiscales

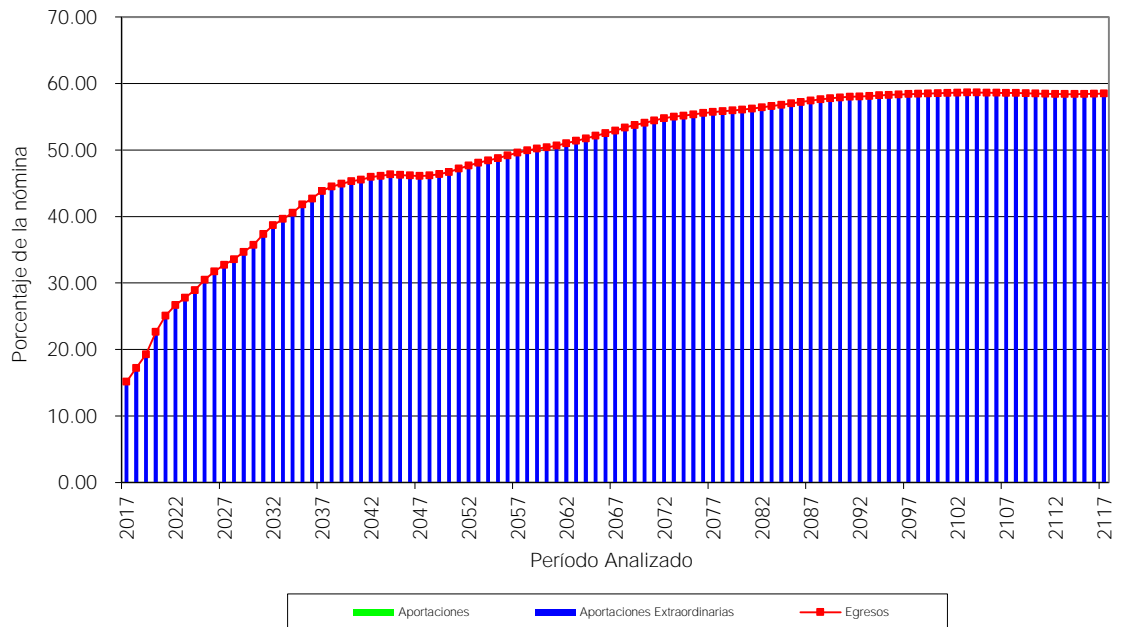
Municipio de Manzanillo

Comportamiento esperado de egresos, aportaciones y aportaciones adicionales

Personal Total

Tasa de rendimiento del 3.00%
(Millones de pesos de 2016)

Año	Egresos	Aportaciones	Aportaciones Extraordinarias
2017	62.35	0.00	62.35
2018	72.45	0.00	72.45
2019	83.11	0.00	83.11
2020	99.89	0.00	99.89
2021	112.49	0.00	112.49
2022	121.83	0.00	121.83
2023	129.64	0.00	129.64
2024	138.05	0.00	138.05
2025	148.76	0.00	148.76
2026	157.96	0.00	157.96
2027	166.31	0.00	166.31
2028	174.18	0.00	174.18
2029	183.52	0.00	183.52
2030	192.77	0.00	192.77
2035	247.04	0.00	247.04
2040	291.70	0.00	291.70
2045	323.94	0.00	323.94
2050	352.95	0.00	352.95
2060	428.64	0.00	428.64
2070	509.43	0.00	509.43
2080	585.62	0.00	585.62
2090	667.66	0.00	667.66
2100	744.91	0.00	744.91
2110	822.40	0.00	822.40
2117	882.07	0.00	882.07



Municipio de Manzanillo

Comportamiento esperado de egresos, aportaciones y aportaciones adicionales

Personal Total

Tasa de rendimiento del 4.00%
(Millones de pesos de 2016)

Año	Egresos	Aportaciones	Aportaciones Extraordinarias
2017	62.35	0.00	62.35
2018	72.45	0.00	72.45
2019	83.11	0.00	83.11
2020	99.89	0.00	99.89
2021	112.49	0.00	112.49
2022	121.83	0.00	121.83
2023	129.64	0.00	129.64
2024	138.05	0.00	138.05
2025	148.76	0.00	148.76
2026	157.96	0.00	157.96
2027	166.31	0.00	166.31
2028	174.18	0.00	174.18
2029	183.52	0.00	183.52
2030	192.77	0.00	192.77
2035	247.04	0.00	247.04
2040	291.70	0.00	291.70
2045	323.94	0.00	323.94
2050	352.95	0.00	352.95
2060	428.64	0.00	428.64
2070	509.43	0.00	509.43
2080	585.62	0.00	585.62
2090	667.66	0.00	667.66
2100	744.91	0.00	744.91
2110	822.40	0.00	822.40
2117	882.07	0.00	882.07

