


# MUNICIPIO DE MANZANILLO, COLIMA



CUENTA PÚBLICA DE SEPTIEMBRE 2018

200002  
09/10/2018  
10:27

H. AYUNTAMIENTO CONSTITUCIONAL  
DE MANZANILLO  
RECIBIDO  
09 OCT 2018  
10:27 hr  
SECRETARIA DEL H. AYUNTAMIENTO

000002  
H. AYUNTAMIENTO CONSTITUCIONAL  
DE MANZANILLO  
9 OCT 2018  
PRESIDENCIA  
RECIBIDO



Oficio no. 957/TM/2018

Asunto: Presentación de la Cuenta Pública correspondiente al periodo Enero- Septiembre 2018

Comisión de Hacienda y  
Síndico Municipal

MUNICIPIO DE MANZANILLO, COLIMA  
TESORERIA MUNICIPAL  
09 OCT. 2018  
RECIBIDO  
AV. JUAREZ No. 100 MANZANILLO

H. AYUNTAMIENTO CONSTITUCIONAL  
DE MANZANILLO  
RECIBIDO  
09 OCT 2018  
10:33 hrs  
CONTABILIA MUNICIPAL

Con fundamento en el artículo 8 de la Ley de fiscalización del Estado de Colima, artículos 72, Fracción IX de la Ley Municipio Libre del Estado de Colima, así como del artículo 46, fracciones I. Incisos a), b), c), d) y f), Fracción II, incisos a) y b), apartados i.), ii.), iii.), artículos 48, 49 y 55 de la Ley General de Contabilidad Gubernamental, me permito presentar a ustedes la Cuenta Pública correspondiente al periodo Enero-Septiembre 2018 para que en los términos previstos en el artículo 45, fracción IV, inciso b) de la Ley del Municipio Libre del Estado de Colima sea autorizada su remisión al H. Congreso del Estado.

Agradeciendo de antemano sus atenciones y disposición, reciban un cordial y afectuoso saludo.

Atentamente  
Manzanillo, Col; a 09 de Octubre de 2018

C.P. Claudia-Edith Bolaños Manzo

H. AYUNTAMIENTO CONSTITUCIONAL  
DE MANZANILLO  
RECIBIDO  
10:35 hrs  
09 OCT 2018  
OFICIALIA MAYOR


TESORERIA

RECIBIDO  
09 OCT 2018  
REGIDORES

- C.c.p. Lic. Juan Enrique García Pérez – Presidente Municipal;
- C.c.p. LAE. Aldo Rafael Preciado Jiménez – Oficial Mayor;
- C.c.p. Lic. Lizbeth Adriana Nava Leal –Secretaria del Ayuntamiento;
- C.c.p. C.P. J. Antonio Álvarez Macías– Contralor Municipal;
- C.c.p. Archivo.

9/10/2018

9/10/2018



**ESTADOS FINANCIEROS**



000004  
**MUNICIPIO DE MANZANILLO, COL.**  
Sistema Integral de Contabilidad Gubernamental  
**ESTADO DE SITUACION FINANCIERA**  
**AL 30 DE SEPTIEMBRE DE 2018**

Clave	Descripción de la Cuenta	Importe
<b>1</b>	<b>ACTIVO</b>	
1-1	<b>ACTIVO CIRCULANTE</b>	
1-1-01	<i>EFFECTIVO Y EQUIVALENTES</i>	
1-1-01-02	BANCOS/TESORERIA	
1-1-02	<i>DERECHOS A RECIBIR EFECTIVO O EQUIVALENTES</i>	157,373,916.50
1-1-02-02	CUENTAS POR COBRAR A CORTO PLAZO	
1-1-02-03	DEUDORES DIVERSOS POR COBRAR A CORTO PLAZO	37,811.98
1-1-02-04	INGRESOS POR RECUPERAR A CORTO PLAZO	35,214,345.90
1-1-02-05	DEUDORES POR ANTICIPOS DE TESORERIA A CORTO PLAZO	37,022.88
1-1-02-09	OTROS DERECHOS A RECIBIR EFECTIVO O EQUIVALENTES A CORTO PLAZO	338,888.72
1-1-03	<i>DERECHOS A RECIBIR BIENES O SERVICIOS</i>	68,030.77
1-1-03-01	ANTICIPO A PROVEEDORES POR ADQUISICIÓN DE BIENES Y PRESTACIÓN DE SERVICIOS A CORTO PLAZO	
1-1-03-02	ANTICIPO A PROVEEDORES POR ADQUISICIÓN DE BIENES INMUEBLES Y MUEBLES A CORTO PLAZO	259,011.94
1-1-03-04	ANTICIPO A CONTRATISTAS POR OBRAS PÚBLICAS A CORTO PLAZO	19,894.00
	<b>TOTAL ACTIVO CIRCULANTE</b>	<b>3,713,767.92</b>
		<b>197,062,690.61</b>
1-2	<b>ACTIVO NO CIRCULANTE</b>	
1-2-03	<i>BIENES INMUEBLES, INFRAESTRUCTURA Y CONSTRUCCIONES EN PROCESO</i>	
1-2-03-03	EDIFICIOS NO HABITACIONALES	
1-2-03-05	CONSTRUCCIONES EN PROCESO EN BIENES DE DOMINIO PÚBLICO	10,638,466.37
1-2-03-06	CONSTRUCCIONES EN PROCESO EN BIENES PROPIOS	740,519,039.18
1-2-03-09	OTROS BIENES INMUEBLES	31,257,231.84
1-2-04	<i>BIENES MUEBLES</i>	122,318,256.98
1-2-04-01	MOBILIARIO Y EQUIPO DE ADMINISTRACIÓN	
1-2-04-02	MOBILIARIO Y EQUIPO EDUCACIONAL Y RECREATIVO	5,542,465.51
1-2-04-03	EQUIPO E INSTRUMENTAL MÉDICO Y DE LABORATORIO	966,279.53
1-2-04-04	EQUIPO DE TRANSPORTE	35,472.80
1-2-04-05	EQUIPO DE DEFENSA Y SEGURIDAD	59,312,945.38
1-2-04-06	MAQUINARIA, OTROS EQUIPOS Y HERRAMIENTAS	1,600,000.01
1-2-04-08	ACTIVOS BIOLÓGICOS	9,715,255.20
1-2-05	<i>ACTIVOS INTANGIBLES</i>	61,000.00
1-2-05-01	SOFTWARE	
1-2-07	<i>ACTIVOS DIFERIDOS</i>	349,999.84
1-2-07-01	ESTUDIOS, FORMULACIÓN Y EVALUACIÓN DE PROYECTOS	
	<b>TOTAL ACTIVO NO CIRCULANTE</b>	<b>458,786.83</b>
		<b>982,775,199.47</b>
	<b>TOTAL ACTIVO</b>	<b>1,179,837,890.08</b>
<b>2</b>	<b>PASIVO</b>	
2-1	<b>PASIVO CIRCULANTE</b>	
2-1-01	<i>CUENTAS POR PAGAR A CORTO PLAZO</i>	
2-1-01-01	SERVICIOS PERSONALES POR PAGAR A CORTO PLAZO	
2-1-01-02	PROVEEDORES POR PAGAR A CORTO PLAZO	22,993,648.43
2-1-01-03	CONTRATISTAS POR OBRAS PÚBLICAS POR PAGAR A CORTO PLAZO	23,738,777.83
2-1-01-04	PARTICIPACIONES Y APORTACIONES POR PAGAR A CORTO PLAZO	9,897,091.61
2-1-01-05	TRANSFERENCIAS OTORGADAS POR PAGAR A CORTO PLAZO	10,562,265.75
2-1-01-07	RETENCIONES Y CONTRIBUCIONES POR PAGAR A CORTO PLAZO	2,351,629.07
2-1-01-08	DEVOLUCIONES DE LA LEY DE INGRESO POR PAGAR A CORTO PLAZO	86,789,522.44
2-1-01-09	OTRAS CUENTAS POR PAGAR A CORTO PLAZO	3,008,283.60
2-1-03	<i>PORCIÓN A CORTO PLAZO DE LA DEUDA PÚBLICA A LARGO PLAZO</i>	51,232,740.29
2-1-03-01	PORCIÓN A CORTO PLAZO DE LA DEUDA PÚBLICA INTERNA	
		2,093,421.50



000005  
**MUNICIPIO DE MANZANILLO, COL.**  
Sistema Integral de Contabilidad Gubernamental  
**ESTADO DE SITUACION FINANCIERA**  
**AL 30 DE SEPTIEMBRE DE 2018**

Clave	Descripción de la Cuenta	Importe
2-1-05	<i>PASIVOS DIFERIDOS A CORTO PLAZO</i>	
2-1-05-01	INGRESOS COBRADOS POR ADELANTADO A CORTO PLAZO	75,000.00
2-1-06	<i>FONDOS Y BIENES DE TERCEROS EN GARANTÍA Y/O ADMINISTRACIÓN A CORTO PLAZO</i>	
2-1-06-01	FONDOS EN GARANTÍA A CORTO PLAZO	3,127,541.79
2-1-07	<i>PROVISIONES A CORTO PLAZO</i>	
2-1-07-02	PROVISIÓN PARA CONTINGENCIAS A CORTO PLAZO	10,565.08
	<b>TOTAL PASIVO CIRCULANTE</b>	<b>215,880,487.39</b>
2-2	<b>PASIVO NO CIRCULANTE</b>	
2-2-04	<i>PASIVOS DIFERIDOS A LARGO PLAZO</i>	
2-2-04-01	CRÉDITOS DIFERIDOS A LARGO PLAZO	122,672,380.24
	<b>TOTAL PASIVO NO CIRCULANTE</b>	<b>122,672,380.24</b>
	<b>TOTAL PASIVO</b>	<b>338,552,867.63</b>
<b>3</b>	<b>HACIENDA PUBLICA/ PATRIMONIO</b>	
3-1	<b>HACIENDA PUBLICA/ PATRIMONIO CONTRIBUIDO</b>	
3-1-03	<i>ACTUALIZACIÓN DE LA HACIENDA PÚBLICA/ PATRIMONIO</i>	91,773,535.64
	<b>TOTAL HACIENDA PUBLICA/ PATRIMONIO CONTRIBUIDO</b>	<b>91,773,535.64</b>
3-2	<b>HACIENDA PUBLICA/ PATRIMONIO GENERADO</b>	
3-2-01	<i>RESULTADO DEL EJERCICIO (AHORRO/DESAHORRO)</i>	186,761,447.47
3-2-02	<i>RESULTADOS DE EJERCICIOS ANTERIORES</i>	562,750,039.34
	<b>TOTAL HACIENDA PUBLICA/ PATRIMONIO GENERADO</b>	<b>749,511,486.81</b>
	<b>TOTAL HACIENDA PUBLICA/ PATRIMONIO</b>	<b>841,285,022.45</b>
	<b>TOTAL PASIVO Y HACIENDA PUBLICA/ PATRIMONIO</b>	<b>1,179,837,890.08</b>




000006  
**MUNICIPIO DE MANZANILLO, COL.**  
**Sistema Integral de Contabilidad Gubernamental**  
**ESTADO DE CAMBIOS EN LA SITUACION FINANCIERA**  
**1 DE ENERO AL 30 DE SEPTIEMBRE DE 2018**

Clave	Descripción de la Cuenta	Origen (2017)	Origen (2018)	Aplicación (2017)	Aplicación (2018)
<b>1</b>	<b>ACTIVO</b>				
1-1	<b>ACTIVO CIRCULANTE</b>				
1-1-01	<i>EFFECTIVO Y EQUIVALENTES</i>				
1-1-01-02	BANCOS/TESORERIA	33,781,017.55	0.00	0.00	84,964,992.49
1-1-02	<i>DERECHOS A RECIBIR EFECTIVO O EQUIVALENTES</i>				
1-1-02-02	CUENTAS POR COBRAR A CORTO PLAZO	1,106,327.36	0.00	0.00	7,094.10
1-1-02-03	DEUDORES DIVERSOS POR COBRAR A CORTO PLAZO	0.00	13,840,068.04	13,834,003.88	0.00
1-1-02-05	DEUDORES POR ANTICIPOS DE TESORERIA A CORTO PLAZO	0.00	0.00	174,133.67	134,277.04
1-1-02-09	OTROS DERECHOS A RECIBIR EFECTIVO O EQUIVALENTES A CORTO PLAZO	0.00	0.00	553.78	0.00
1-1-03	<i>DERECHOS A RECIBIR BIENES O SERVICIOS</i>				
1-1-03-01	ANTICIPO A PROVEEDORES POR ADQUISICIÓN DE BIENES Y PRESTACIÓN DE SERVICIOS A CORTO PLAZO	0.00	126,309.81	9,224.32	0.00
1-1-03-04	ANTICIPO A CONTRATISTAS POR OBRAS PÚBLICAS A CORTO PLAZO	3,906,256.03	0.00	0.00	3,373,302.04
	<b>TOTAL ACTIVO CIRCULANTE</b>	<b>38,793,600.94</b>	<b>13,966,377.85</b>	<b>14,017,915.65</b>	<b>88,479,665.67</b>
1-2	<b>ACTIVO NO CIRCULANTE</b>				
1-2-03	<i>BIENES INMUEBLES, INFRAESTRUCTURA Y CONSTRUCCIONES EN PROCESO</i>				
1-2-03-05	CONSTRUCCIONES EN PROCESO EN BIENES DE DOMINIO PÚBLICO	0.00	0.00	84,024,263.04	34,538,501.81
1-2-04	<i>BIENES MUEBLES</i>				
1-2-04-01	MOBILIARIO Y EQUIPO DE ADMINISTRACIÓN	0.00	0.00	833,349.87	457,712.08
1-2-04-02	MOBILIARIO Y EQUIPO EDUCACIONAL Y RECREATIVO	0.00	0.00	10,139.79	0.00
1-2-04-04	EQUIPO DE TRANSPORTE	0.00	0.00	8,468,336.18	3,610,980.00
1-2-04-06	MAQUINARIA, OTROS EQUIPOS Y HERRAMIENTAS	0.00	0.00	1,545,410.66	623,893.14
1-2-04-08	ACTIVOS BIOLÓGICOS	0.00	0.00	61,000.00	0.00
	<b>TOTAL ACTIVO NO CIRCULANTE</b>	<b>0.00</b>	<b>0.00</b>	<b>94,942,499.54</b>	<b>39,231,087.03</b>
	<b>TOTAL ACTIVO</b>	<b>38,793,600.94</b>	<b>13,966,377.85</b>	<b>108,960,415.19</b>	<b>127,710,752.70</b>
<b>2</b>	<b>PASIVO</b>				
2-1	<b>PASIVO CIRCULANTE</b>				
2-1-01	<i>CUENTAS POR PAGAR A CORTO PLAZO</i>				
2-1-01-01	SERVICIOS PERSONALES POR PAGAR A CORTO PLAZO	12,778,797.16	12,937,428.13	0.00	0.00
2-1-01-02	PROVEEDORES POR PAGAR A CORTO PLAZO	0.00	0.00	8,080,211.14	7,938,038.72
2-1-01-03	CONTRATISTAS POR OBRAS PÚBLICAS POR PAGAR A CORTO PLAZO	0.00	0.00	24,408,114.89	4,091,003.70
2-1-01-04	PARTICIPACIONES Y APORTACIONES POR PAGAR A CORTO PLAZO	0.00	0.00	29,226,943.32	45,996,977.22
2-1-01-05	TRANSFERENCIAS OTORGADAS POR PAGAR A CORTO PLAZO	417,532.30	340,000.00	0.00	0.00
2-1-01-07	RETENCIONES Y CONTRIBUCIONES POR PAGAR A CORTO PLAZO	292,955.87	19,822,268.92	0.00	0.00
2-1-01-08	DEVOLUCIONES DE LA LEY DE INGRESO POR PAGAR A CORTO PLAZO	59,888.20	2,550,047.06	0.00	0.00
2-1-01-09	OTRAS CUENTAS POR PAGAR A CORTO PLAZO	2,881,260.69	15,150,264.28	0.00	0.00
2-1-02	<i>DOCUMENTOS POR PAGAR A CORTO PLAZO</i>				



000007  
**MUNICIPIO DE MANZANILLO, COL.**  
Sistema Integral de Contabilidad Gubernamental  
**ESTADO DE CAMBIOS EN LA SITUACION FINANCIERA**  
**1 DE ENERO AL 30 DE SEPTIEMBRE DE 2018**

Clave	Descripción de la Cuenta	Origen (2017)	Origen (2018)	Aplicación (2017)	Aplicación (2018)
2-1-02-01	DOCUMENTOS COMERCIALES POR PAGAR A CORTO PLAZO	0.00	0.00	0.00	0.00
2-1-03	<i>PORCIÓN A CORTO PLAZO DE LA DEUDA PÚBLICA A LARGO PLAZO</i>				
2-1-03-01	PORCIÓN A CORTO PLAZO DE LA DEUDA PÚBLICA INTERNA	1,980,588.14	2,093,421.50	0.00	0.00
2-1-05	<i>PASIVOS DIFERIDOS A CORTO PLAZO</i>				
2-1-05-01	INGRESOS COBRADOS POR ADELANTADO A CORTO PLAZO	0.00	0.00	0.00	0.00
2-1-06	<i>FONDOS Y BIENES DE TERCEROS EN GARANTÍA Y/O ADMINISTRACIÓN A CORTO PLAZO</i>				
2-1-06-01	FONDOS EN GARANTÍA A CORTO PLAZO	137,260.72	174,231.98	0.00	0.00
2-1-07	<i>PROVISIONES A CORTO PLAZO</i>				
2-1-07-02	PROVISIÓN PARA CONTINGENCIAS A CORTO PLAZO	0.00	0.00	0.00	0.00
	<b>TOTAL PASIVO CIRCULANTE</b>	<b>18,548,283.08</b>	<b>53,067,661.87</b>	<b>61,715,269.35</b>	<b>58,026,019.64</b>
2-2	<b>PASIVO NO CIRCULANTE</b>				
2-2-04	<i>PASIVOS DIFERIDOS A LARGO PLAZO</i>				
2-2-04-01	CRÉDITOS DIFERIDOS A LARGO PLAZO	0.00	0.00	8,093,370.02	8,201,447.05
	<b>TOTAL PASIVO NO CIRCULANTE</b>	<b>0.00</b>	<b>0.00</b>	<b>8,093,370.02</b>	<b>8,201,447.05</b>
	<b>TOTAL PASIVO</b>	<b>18,548,283.08</b>	<b>53,067,661.87</b>	<b>69,808,639.37</b>	<b>66,227,466.69</b>
3	<b>HACIENDA PUBLICA/ PATRIMONIO</b>				
3-2	<b>HACIENDA PUBLICA/ PATRIMONIO GENERADO</b>				
3-2-01	<i>RESULTADO DEL EJERCICIO (AHORRO/DESAHORRO)</i>	108,076,492.37	186,761,447.47	0.00	0.00
3-2-02	<i>RESULTADOS DE EJERCICIOS ANTERIORES</i>	13,350,678.17	0.00	0.00	59,857,267.80
	<b>TOTAL HACIENDA PUBLICA/ PATRIMONIO GENERADO</b>	<b>121,427,170.54</b>	<b>186,761,447.47</b>	<b>0.00</b>	<b>59,857,267.80</b>
	<b>TOTAL HACIENDA PUBLICA/ PATRIMONIO</b>	<b>121,427,170.54</b>	<b>186,761,447.47</b>	<b>0.00</b>	<b>59,857,267.80</b>
	<b>TOTAL PASIVO Y HACIENDA PUBLICA/ PATRIMONIO</b>	<b>139,975,453.62</b>	<b>239,829,109.34</b>	<b>69,808,639.37</b>	<b>126,084,734.49</b>




000008  
**MUNICIPIO DE MANZANILLO, COL.**  
**Sistema Integral de Contabilidad Gubernamental**  
**ESTADO DE ACTIVIDADES**  
**DEL 1 DE ENERO AL 30 DE SEPTIEMBRE DE 2018**

Clave	Descripción de la Cuenta	Importe (2017)	Importe (2018)
<b>4</b>	<b>INGRESOS</b>		
<b>4-1</b>	<b>INGRESOS DE GESTIÓN</b>		
4-1-01	<i>IMPUESTOS</i>		
4-1-01-01	IMPUESTO SOBRE LOS INGRESOS	368,001.25	108,898.48
4-1-01-02	IMPUESTOS SOBRE EL PATRIMONIO	152,710,898.09	160,294,816.51
4-1-01-03	IMPUESTO SOBRE LA PRODUCCIÓN, EL CONSUMO Y LAS TRANSACCIONES	31,173,070.63	25,974,799.82
4-1-01-07	ACCESORIOS	3,991,547.85	2,682,052.72
4-1-04	<i>DERECHOS</i>		
4-1-04-01	DERECHOS POR EL USO, GOCE, APROVECHAMIENTO O EXPLOTACIÓN DE BIENES DE DOMINIO PÚBLICO	1,508,106.58	1,314,681.55
4-1-04-03	DERECHOS POR PRESTACIÓN DE SERVICIOS	46,519,825.48	50,209,028.58
4-1-04-04	ACCESORIOS	303,161.16	306,125.78
4-1-04-09	OTROS DERECHOS	14,957,064.32	18,032,760.15
4-1-05	<i>PRODUCTOS DE TIPO CORRIENTE</i>		
4-1-05-01	PRODUCTOS DERIVADOS DEL USO Y APROVECHAMIENTO DE BIENES NO SUJETOS A RÉGIMEN DE DOMINIO PÚBLICO	4,702,199.00	79,100,059.80
4-1-05-09	OTROS PRODUCTOS QUE GENERAN INGRESOS CORRIENTES	6,468,892.76	4,592,274.99
4-1-06	<i>APROVECHAMIENTOS DE TIPO CORRIENTE</i>		
4-1-06-02	MULTAS	5,785,992.91	4,140,233.36
4-1-06-09	OTROS APROVECHAMIENTOS	21,451,249.41	48,701,116.95
	<b>TOTAL INGRESOS DE GESTIÓN</b>	<b>289,940,009.44</b>	<b>395,456,848.69</b>
<b>4-2</b>	<b>PARTICIPACIONES, APORTACIONES, TRANSFERENCIAS, ASIGNACIONES, SUBSIDIOS Y OTRAS AYUDAS</b>		
4-2-01	<i>PARTICIPACIONES Y APORTACIONES</i>		
4-2-01-01	PARTICIPACIONES	327,952,042.73	335,002,369.49
4-2-01-02	APORTACIONES	144,942,833.00	118,942,785.00
4-2-01-03	CONVENIOS	33,509,578.65	32,182,144.15
	<b>TOTAL PARTICIPACIONES, APORTACIONES, TRANSFERENCIAS, ASIGNACIONES, SUBSIDIOS Y OTRAS AYUDAS</b>	<b>506,404,554.38</b>	<b>486,127,298.64</b>
4-3-01	<i>INGRESOS FINANCIEROS</i>		
4-3-01-02	INTERESES GANADOS DE VALORES, CRÉDITOS, BONOS Y OTROS	180,720.78	36,397.22
	<b>TOTAL OTROS INGRESOS</b>	<b>180,720.78</b>	<b>36,397.22</b>
	<b>TOTAL INGRESOS</b>	<b>796,525,284.60</b>	<b>881,620,544.55</b>
<b>5</b>	<b>GASTOS Y OTRAS PÉRDIDAS</b>		
<b>5-1</b>	<b>GASTOS DE FUNCIONAMIENTO</b>		
5-1-01	<i>SERVICIOS PERSONALES</i>		
5-1-01-01	REMUNERACIONES AL PERSONAL DE CARÁCTER PERMANENTE	208,576,296.31	223,816,924.59
5-1-01-02	REMUNERACIONES AL PERSONAL DE CARÁCTER TRANSITORIO	24,908,847.40	26,611,682.71
5-1-01-03	REMUNERACIONES ADICIONALES Y ESPECIALES	63,882,048.28	37,765,382.02
5-1-01-04	SEGURIDAD SOCIAL	38,454,515.22	39,294,478.27
5-1-01-05	OTRAS PRESTACIONES SOCIALES Y ECONÓMICAS	76,280,131.72	113,541,584.29
5-1-01-07	PAGO DE ESTÍMULOS A SERVIDORES PÚBLICOS	54,342.24	165,276.80
5-1-02	<i>MATERIALES Y SUMINISTROS</i>		
5-1-02-01	MATERIALES DE ADMINISTRACIÓN, EMISIÓN DE DOCUMENTOS Y ARTÍCULOS OFICIALES	1,383,919.11	1,446,059.76
5-1-02-02	ALIMENTOS Y UTENSILIOS	78,184.00	218,180.00
5-1-02-04	MATERIALES Y ARTÍCULOS DE CONSTRUCCIÓN Y DE REPARACIÓN	4,350,322.72	4,846,836.88

"BAJO PROTESTA DE DECIR VERDAD DECLARAMOS QUE LOS ESTADOS FINANCIEROS Y SUS NOTAS, SON RAZONABLEMENTE CORRECTOS Y SON REPOSABILIDAD DEL EMISOR"





000009  
**MUNICIPIO DE MANZANILLO, COL.**  
**Sistema Integral de Contabilidad Gubernamental**  
**ESTADO DE ACTIVIDADES**  
**DEL 1 DE ENERO AL 30 DE SEPTIEMBRE DE 2018**

Clave	Descripción de la Cuenta	Importe (2017)	Importe (2018)
5-1-02-05	PRODUCTOS QUIMICOS, FARMACEUTICOS Y DE LABORATORIO	2,333,138.34	2,277,190.59
5-1-02-06	COMBUSTIBLES, LUBRICANTES Y ADITIVOS	8,220,643.00	12,934,555.60
5-1-02-07	VESTUARIO, BLANCOS, PRENDAS DE PROTECCION Y ARTICULOS DEPORTIVOS	2,470,513.25	7,009,660.60
5-1-02-08	MATERIALES Y SUMINISTROS PARA SEGURIDAD	879,744.00	499,189.20
5-1-02-09	HERRAMIENTAS, REFACCIONES Y ACCESORIOS MENORES	3,877,337.47	3,515,782.90
5-1-03	<b>SERVICIOS GENERALES</b>		
5-1-03-01	SERVICIOS BÁSICOS	31,792,341.99	27,713,413.60
5-1-03-02	SERVICIOS DE ARRENDAMIENTO	17,419,437.92	20,768,532.95
5-1-03-03	SERVICIOS PROFESIONALES, CIENTÍFICOS Y TÉCNICOS Y OTROS SERVICIOS	8,227,545.38	7,668,016.46
5-1-03-04	SERVICIOS FINANCIEROS, BANCARIOS Y COMERCIALES	2,493,852.24	4,511,758.30
5-1-03-05	SERVICIOS DE INSTALACION, REPARACION, MANTENIMIENTO Y CONSERVACION	1,428,925.32	1,339,839.88
5-1-03-06	SERVICIOS DE COMUNICACION SOCIAL Y PUBLICIDAD	5,061,903.58	4,150,024.36
5-1-03-07	SERVICIOS DE TRASLADO Y VIATICOS	415,186.48	544,141.22
5-1-03-08	SERVICIOS OFICIALES	5,532,423.03	4,280,112.52
5-1-03-09	OTROS SERVICIOS GENERALES	980,881.05	392,062.00
	<b>TOTAL GASTOS DE FUNCIONAMIENTO</b>	<b>509,102,480.05</b>	<b>545,310,685.50</b>
5-2	<b>TRANSFERENCIAS, ASIGNACIONES, SUBSIDIOS Y OTRAS AYUDAS</b>		
5-2-03	<b>SUBSIDIOS Y SUBENCIONES</b>		
5-2-03-01	SUBSIDIOS	22,921,708.49	25,973,081.10
5-2-04	<b>AYUDAS SOCIALES</b>		
5-2-04-01	AYUDAS SOCIALES A PERSONAS	25,878,006.93	21,306,230.38
5-2-04-02	BECAS	37,639,845.98	10,228,648.89
5-2-05	<b>PENSIONES Y JUBILACIONES</b>		
5-2-05-01	PENSIONES	413,100.10	0.00
5-2-05-02	JUBILACIONES	35,901,911.37	55,098,619.74
5-2-08	<b>DONATIVOS</b>		
5-2-08-01	DONATIVOS A INSTITUCIONES SIN FINES DE LUCRO	798,040.54	992,575.83
	<b>TOTAL TRANSFERENCIAS, ASIGNACIONES, SUBSIDIOS Y OTRAS AYUDAS</b>	<b>123,552,613.41</b>	<b>113,599,155.94</b>
5-3	<b>PARTICIPACIONES Y APORTACIONES</b>		
5-3-01	<b>PARTICIPACIONES</b>		
5-3-01-01	PARTICIPACIONES DE LA FEDERACIÓN A ENTIDADES FEDERATIVAS Y MUNICIPIOS	41,847,735.78	0.00
5-3-03	<b>CONVENIOS</b>		
5-3-03-02	CONVENIOS DE DESCENTRALIZACIÓN Y OTROS	5,377,092.59	26,924,219.45
	<b>TOTAL PARTICIPACIONES Y APORTACIONES</b>	<b>47,224,828.37</b>	<b>26,924,219.45</b>
5-4	<b>INTERESES, COMISIONES Y OTROS GASTOS DE LA DEUDA PÚBLICA</b>		
5-4-01	<b>INTERESES DE LA DEUDA PÚBLICA</b>		
5-4-01-01	INTERESES DE LA DEUDA PÚBLICA INTERNA	8,458,491.36	9,025,036.19
	<b>TOTAL INTERESES, COMISIONES Y OTROS GASTOS DE LA DEUDA PÚBLICA</b>	<b>8,458,491.36</b>	<b>9,025,036.19</b>
5-5	<b>OTROS GASTOS Y PÉRDIDAS EXTRAORDINARIAS</b>		
5-5-02	<b>PROVISIONES</b>		
5-5-02-03	PROVISIONES POR CONTINGENCIAS POR FENÓMENOS NATURALES	110,379.04	0.00
	<b>TOTAL OTROS GASTOS Y PÉRDIDAS EXTRAORDINARIAS</b>	<b>110,379.04</b>	<b>0.00</b>

"BAJO PROTESTA DE DECIR VERDAD DECLARAMOS QUE LOS ESTADOS FINANCIEROS Y SUS NOTAS, SON RAZONABLEMENTE CORRECTOS Y SON REPOSABILIDAD DEL EMISOR"



000010  
**MUNICIPIO DE MANZANILLO, COL.**  
Sistema Integral de Contabilidad Gubernamental  
**ESTADO DE ACTIVIDADES**  
**DEL 1 DE ENERO AL 30 DE SEPTIEMBRE DE 2018**

Clave	Descripción de la Cuenta	Importe (2017)	Importe (2018)
	<b>TOTAL GASTOS Y OTRAS PÉRDIDAS</b>	<b>688,448,792.23</b>	<b>694,859,097.08</b>
	<b>RESULTADO DEL EJERCICIO (AHORRO/DESAHORRO)</b>	<b>108,076,492.37</b>	<b>186,761,447.47</b>




PRESIDENTE MUNICIPAL  
  
LIC. JUAN ENRIQUE GARCIA PEREZ

TESORERO MUNICIPAL  
  
C.P. CLAUDIA EDITH BOLAÑOS MANZO



OFICIAL MAYOR  
  
L.A.E. ALDO RAFAEL PRECIADO JIMENEZ

OFICIALIA MAYOR



000011  
**MUNICIPIO DE MANZANILLO, COL.**  
Sistema Integral de Contabilidad Gubernamental  
**ESTADO DE FLUJOS DE EFECTIVO**  
**DEL 1 DE ENERO AL 30 DE SEPTIEMBRE DE 2018**

Clave	Descripción de la Cuenta	2017 Total	2018 Total
<b>FLUJOS DE EFECTIVO DE LAS ACTIVIDADES DE OPERACION</b>			
<b>ORIGEN</b>			
		<b>796,525,284.60</b>	<b>881,620,544.55</b>
4-1-01	IMPUESTOS		
4-1-04	DERECHOS	188,243,517.82	189,060,567.53
4-1-05	PRODUCTOS DE TIPO CORRIENTE	63,288,157.54	69,862,596.06
4-1-06	APROVECHAMIENTOS DE TIPO CORRIENTE	11,351,812.54	83,728,732.01
4-2-01	PARTICIPACIONES Y APORTACIONES	27,237,242.32	52,841,350.31
		506,404,554.38	486,127,298.64
<b>APLICACION</b>			
		<b>688,448,792.23</b>	<b>694,859,097.08</b>
5-1-01	SERVICIOS PERSONALES	412,156,181.17	441,195,328.68
5-1-02	MATERIALES Y SUMINISTROS	23,593,801.89	32,747,455.53
5-1-03	SERVICIOS GENERALES	73,352,496.99	71,367,901.29
5-2-03	SUBSIDIOS Y SUBENCIONES	22,921,708.49	25,973,081.10
5-2-04	AYUDAS SOCIALES	63,517,852.91	31,534,879.27
5-2-05	PENSIONES Y JUBILACIONES	36,315,011.47	55,098,619.74
5-2-08	DONATIVOS	798,040.54	992,575.83
5-3-01	PARTICIPACIONES	41,847,735.78	0.00
5-3-03	CONVENIOS	5,377,092.59	26,924,219.45
5-4-01	INTERESES DE LA DEUDA PUBLICA	8,458,491.36	9,025,036.19
5-5-02	PROVISIONES	110,379.04	0.00
<b>FLUJOS NETOS DE EFECTIVO POR ACTIVIDADES DE OPERACION</b>		<b>108,076,492.37</b>	<b>186,761,447.47</b>
<b>FLUJOS DE EFECTIVO DE LAS ACTIVIDADES DE INVERSION</b>			
<b>ORIGEN</b>			
		<b>73,074,094.42</b>	<b>30,201,389.79</b>
BIENES INMUEBLES, INFRAESTRUCTURA Y CONSTRUCCIONES EN PROCESO		15,023,716.64	2,233,018.37
BIENES MUEBLES		468,474.00	125,133.99
OTROS ORIGENES DE INVERSION		57,581,903.78	27,843,237.43
<b>APLICACION</b>			
		<b>154,665,915.79</b>	<b>129,289,744.62</b>
BIENES INMUEBLES, INFRAESTRUCTURA Y CONSTRUCCIONES EN PROCESO		99,047,979.68	36,771,520.18
BIENES MUEBLES		11,386,710.50	4,817,719.21
OTRAS APLICACIONES DE INVERSION		44,231,225.61	87,700,505.23
<b>FLUJOS NETOS DE EFECTIVO POR ACTIVIDADES DE INVERSION</b>		<b>-81,591,821.37</b>	<b>-99,088,354.83</b>
<b>FLUJOS DE EFECTIVO DE LAS ACTIVIDADES DE FINANCIAMIENTO</b>			
<b>ORIGEN</b>			
		<b>2,384,054,669.51</b>	<b>4,031,148,643.44</b>
ENDEUDAMIENTO NETO		9,656,595.24	166,165,887.31
- INTERNO		9,656,595.24	166,165,887.31
- EXTERNO		0.00	0.00

"BAJO PROTESTA DE DECIR VERDAD DECLARAMOS QUE LOS ESTADOS FINANCIEROS Y SUS NOTAS, SON RAZONABLEMENTE CORRECTOS Y SON RESPONSABILIDAD DEL EMISOR"



000012  
**MUNICIPIO DE MANZANILLO, COL.**  
 Sistema Integral de Contabilidad Gubernamental  
**ESTADO DE FLUJOS DE EFECTIVO**  
**DEL 1 DE ENERO AL 30 DE SEPTIEMBRE DE 2018**


Clave	Descripción de la Cuenta	2017 Total	2018 Total
<b>OTROS ORIGENES DE FINANCIAMIENTO</b>			
		2,374,398,074.27	3,864,982,756.13
<b>APLICACION</b>			
		<b>2,444,320,358.06</b>	<b>4,033,856,743.59</b>
<b>SERVICIOS DE LA DEUDA</b>			
		7,676,007.10	164,072,465.81
	- INTERNO	7,676,007.10	164,072,465.81
	- EXTERNO	0.00	0.00
<b>OTRAS APLICACIONES DE FINANCIAMIENTO</b>			
		2,436,644,350.96	3,869,784,277.78
<b>FLUJOS NETOS DE EFECTIVO POR ACTIVIDADES DE FINANCIAMIENTO</b>		<b>-60,265,688.55</b>	<b>-2,708,100.15</b>
<b>INCREMENTO/DISMINUCION NETA EN EL EFECTIVO Y EQUIVALENTES AL EFECTIVO</b>		<b>-33,781,017.55</b>	<b>84,964,992.49</b>
<b>EFECTIVO Y EQUIVALENTES AL EFECTIVO AL INICIO DEL EJERCICIO</b>		<b>205,803,354.82</b>	<b>72,408,924.01</b>
<b>EFECTIVO Y EQUIVALENTES AL EFECTIVO AL FINAL DEL EJERCICIO</b>		<b>172,022,337.27</b>	<b>157,373,916.50</b>



PRESIDENTE MUNICIPAL

LIC. JUAN ENRIQUE GARCIA PEREZ

TESORERO MUNICIPAL  
 C.P. CLAUDIA EDITH BOLAÑOS MANZO



OFICIAL MAYOR

L.A.E. ALDO RAFAEL PRECIADO JIMENEZ

OFICIALIA MAYOR



000013  
**MUNICIPIO DE MANZANILLO, COL.**  
Sistema Integral de Contabilidad Gubernamental  
**ESTADO DE VARIACION EN LA HACIENDA PUBLICA**  
**DEL 1 DE ENERO AL 30 DE SEPTIEMBRE DE 2018**

Descripción de la Cuenta	Hacienda Pública/Patrimonio Contribuido	Hacienda Pública/Patrimonio Gen. Ejer. Ant.	Hacienda Pública/Patrimonio Gen. Ejer.	Ajustes por Cambios de Valor	Total
<b>Rectificaciones de Resultados de Ejercicios Anteriores</b>				<b>0.00</b>	<b>0.00</b>
<b>Patrimonio Neto Inicial Ajustado del Ejercicio 2017</b>	<b>91,773,535.64</b>				<b>91,773,535.64</b>
<i>Aportaciones</i>	<i>0.00</i>				
<i>Donaciones de Capital</i>	<i>0.00</i>				
<i>Actualización de la Hacienda Pública/Patrimonio</i>	<i>91,773,535.64</i>				
<b>Variaciones de la Hacienda Pública/Patrimonio Neto del Ejercicio</b>		<b>622,607,307.14</b>			<b>622,607,307.14</b>
<i>Resultados del Ejercicio (Ahorro/DesAhorro)</i>		<i>92,526,387.85</i>			
<i>Resultados de Ejercicios Anteriores</i>		<i>530,080,919.29</i>			
<i>Revalúos</i>		<i>0.00</i>			
<i>Reservas</i>		<i>0.00</i>			
<b>Hacienda Pública/Patrimonio Neto Final del Ejercicio 2017</b>					<b>714,380,842.78</b>
<b>Cambios en la Hacienda Pública/Patrimonio Neto del Ejercicio 2018</b>	<b>0.00</b>				<b>0.00</b>
<i>Aportaciones</i>	<i>0.00</i>				
<i>Donaciones de Capital</i>	<i>0.00</i>				
<i>Actualización de la Hacienda Pública/Patrimonio</i>	<i>0.00</i>				
<b>Variaciones de la Hacienda Pública/Patrimonio Neto del Ejercicio 2018</b>			<b>126,904,179.67</b>		<b>126,904,179.67</b>
<i>Resultados del Ejercicio (Ahorro/Desahorro)</i>			<i>186,761,447.47</i>		
<i>Resultados de Ejercicios Anteriores</i>			<i>-59,857,267.80</i>		
<i>Revalúos</i>			<i>0.00</i>		
<i>Reservas</i>			<i>0.00</i>		
<b>Saldo Neto en la Hacienda Pública/Patrimonio Ejercicio 2018</b>					<b>841,285,022.45</b>



000014  
**MUNICIPIO DE MANZANILLO, COL.**  
Sistema Integral de Contabilidad Gubernamental  
**ESTADO DE VARIACION EN LA HACIENDA PUBLICA**  
**DEL 1 DE ENERO AL 30 DE SEPTIEMBRE DE 2018**

Descripción de la Cuenta

Hacienda  
Pública/Patrimonio  
Contribuido

Hacienda  
Pública/Patrimonio Gen.  
Ejer. Ant.

Hacienda  
Pública/Patrimonio Gen.  
Ejer.

Ajustes por Cambios de  
Valor

Total



PRESIDENTE MUNICIPAL

LIC. JUAN ENRIQUE GARCIA PEREZ

TESORERO MUNICIPAL  
C.P. CLAUDIA EDITH BOLAÑOS MANZO



OFICIAL MAYOR

L.A.E. ALDO RAFAEL PRECIADO JIMENEZ

OFICIALIA MAYOR



000015  
**MUNICIPIO DE MANZANILLO, COL.**  
 Sistema Integral de Contabilidad Gubernamental  
**ESTADO ANALITICO DEL ACTIVO**  
**DEL 1 DE ENERO AL 30 DE SEPTIEMBRE DE 2018**

Clave	Descripción de la Cuenta	Saldo Inicial	Cargos del Periodo	Abonos del Periodo	Saldo Final	Variación del Periodo
<b>1</b>	<b>ACTIVO</b>					
1-1	<b>ACTIVO CIRCULANTE</b>	<b>122,549,402.79</b>	<b>4,519,806,044.46</b>	<b>4,445,292,756.64</b>	<b>197,062,690.61</b>	<b>74,513,287.82</b>
1-1-01	<i>EFFECTIVO Y EQUIVALENTES</i>	<b>72,408,924.01</b>	<b>2,605,621,056.40</b>	<b>2,520,656,063.91</b>	<b>157,373,916.50</b>	<b>84,964,992.49</b>
1-1-01-02	BANCOS/TESORERIA	72,408,924.01	2,605,621,056.40	2,520,656,063.91	157,373,916.50	84,964,992.49
1-1-02	<i>DERECHOS A RECIBIR EFFECTIVO O EQUIVALENTES</i>	<b>49,394,797.15</b>	<b>1,899,816,107.00</b>	<b>1,913,514,803.90</b>	<b>35,696,100.25</b>	<b>-13,698,696.90</b>
1-1-02-02	CUENTAS POR COBRAR A CORTO PLAZO	30,717.88	179,438.59	172,344.49	37,811.98	7,094.10
1-1-02-03	DEUDORES DIVERSOS POR COBRAR A CORTO PLAZO	49,054,413.94	1,896,666,561.65	1,910,506,629.69	35,214,345.90	-13,840,068.04
1-1-02-04	INGRESOS POR RECUPERAR A CORTO PLAZO	37,022.88	0.00	0.00	37,022.88	0.00
1-1-02-05	DEUDORES POR ANTICIPOS DE TESORERIA A CORTO PLAZO	204,611.68	2,970,106.76	2,835,829.72	338,888.72	134,277.04
1-1-02-09	OTROS DERECHOS A RECIBIR EFFECTIVO O EQUIVALENTES A CORTO PLAZO	68,030.77	0.00	0.00	68,030.77	0.00
1-1-03	<i>DERECHOS A RECIBIR BIENES O SERVICIOS</i>	<b>745,681.63</b>	<b>14,368,881.06</b>	<b>11,121,888.83</b>	<b>3,992,673.86</b>	<b>3,246,992.23</b>
1-1-03-01	ANTICIPO A PROVEEDORES POR ADQUISICIÓN DE BIENES Y PRESTACIÓN DE SERVICIOS A CORTO PLAZO	385,321.75	265,856.88	392,166.69	259,011.94	-126,309.81
1-1-03-02	ANTICIPO A PROVEEDORES POR ADQUISICIÓN DE BIENES INMUEBLES Y MUEBLES A CORTO PLAZO	19,894.00	0.00	0.00	19,894.00	0.00
1-1-03-04	ANTICIPO A CONTRATISTAS POR OBRAS PÚBLICAS A CORTO PLAZO	340,465.88	14,103,024.18	10,729,722.14	3,713,767.92	3,373,302.04
1-2	<b>ACTIVO NO CIRCULANTE</b>	<b>943,544,112.44</b>	<b>41,589,239.39</b>	<b>2,358,152.36</b>	<b>982,775,199.47</b>	<b>39,231,087.03</b>
1-2-03	<i>BIENES INMUEBLES, INFRAESTRUCTURA Y CONSTRUCCIONES EN PROCESO</i>	<b>870,194,492.56</b>	<b>36,771,520.18</b>	<b>2,233,018.37</b>	<b>904,732,994.37</b>	<b>34,538,501.81</b>
1-2-03-03	EDIFICIOS NO HABITACIONALES	10,638,466.37	0.00	0.00	10,638,466.37	0.00
1-2-03-05	CONSTRUCCIONES EN PROCESO EN BIENES DE DOMINIO PÚBLICO	705,980,537.37	36,771,520.18	2,233,018.37	740,519,039.18	34,538,501.81
1-2-03-06	CONSTRUCCIONES EN PROCESO EN BIENES PROPIOS	31,257,231.84	0.00	0.00	31,257,231.84	0.00
1-2-03-09	OTROS BIENES INMUEBLES	122,318,256.98	0.00	0.00	122,318,256.98	0.00
1-2-04	<i>BIENES MUEBLES</i>	<b>72,540,833.21</b>	<b>4,817,719.21</b>	<b>125,133.99</b>	<b>77,233,418.43</b>	<b>4,692,585.22</b>
1-2-04-01	MOBILIARIO Y EQUIPO DE ADMINISTRACIÓN	5,084,753.43	486,016.08	28,304.00	5,542,465.51	457,712.08
1-2-04-02	MOBILIARIO Y EQUIPO EDUCACIONAL Y RECREATIVO	966,279.53	0.00	0.00	966,279.53	0.00
1-2-04-03	EQUIPO E INSTRUMENTAL MÉDICO Y DE LABORATORIO	35,472.80	0.00	0.00	35,472.80	0.00
1-2-04-04	EQUIPO DE TRANSPORTE	55,701,965.38	3,610,980.00	0.00	59,312,945.38	3,610,980.00
1-2-04-05	EQUIPO DE DEFENSA Y SEGURIDAD	1,600,000.01	0.00	0.00	1,600,000.01	0.00
1-2-04-06	MAQUINARIA, OTROS EQUIPOS Y HERRAMIENTAS	9,091,362.06	720,723.13	96,829.99	9,715,255.20	623,893.14
1-2-04-08	ACTIVOS BIOLÓGICOS	61,000.00	0.00	0.00	61,000.00	0.00
1-2-05	<i>ACTIVOS INTANGIBLES</i>	<b>349,999.84</b>	<b>0.00</b>	<b>0.00</b>	<b>349,999.84</b>	<b>0.00</b>
1-2-05-01	SOFTWARE	349,999.84	0.00	0.00	349,999.84	0.00
1-2-07	<i>ACTIVOS DIFERIDOS</i>	<b>458,786.83</b>	<b>0.00</b>	<b>0.00</b>	<b>458,786.83</b>	<b>0.00</b>
1-2-07-01	ESTUDIOS, FORMULACIÓN Y EVALUACIÓN DE PROYECTOS	458,786.83	0.00	0.00	458,786.83	0.00

"BAJO PROTESTA DE DECIR VERDAD DECLARAMOS QUE LOS ESTADOS FINANCIEROS Y SUS NOTAS, SON RAZONABLEMENTE CORRECTOS Y SON RESPONSABILIDAD DEL EMISOR"





000016  
**MUNICIPIO DE MANZANILLO, COL.**  
 Sistema Integral de Contabilidad Gubernamental  
**ESTADO ANALITICO DEL ACTIVO**  
**DEL 1 DE ENERO AL 30 DE SEPTIEMBRE DE 2018**

Clave	Descripción de la Cuenta	Saldo Inicial	Cargos del Periodo	Abonos del Periodo	Saldo Final	Variación del Periodo
<b>TOTAL:</b>		<b>1,066,093,515.23</b>	<b>4,561,395,283.85</b>	<b>4,447,650,909.00</b>	<b>1,179,837,890.08</b>	<b>113,744,374.85</b>



PRESIDENTE MUNICIPAL

LIC. JUAN ENRIQUE GARCIA PEREZ



OFICIAL MAYOR

OFICIALIA MAYOR LIC. ALDO RAFAEL PRECIADO JIMENEZ





000017  
MUNICIPIO DE MANZANILLO, COL.  
Sistema Integral de Contabilidad Gubernamental  
**ESTADO ANALITICO DE LA DEUDA Y OTROS PASIVOS**  
**DEL 1 DE ENERO AL 30 DE SEPTIEMBRE DE 2018**

Descripción	Moneda de Contratación	Institución o País Acreedor	Saldo Inicial del Periodo	Saldo Final del Periodo
<b>Corto Plazo</b>				
<b>Deuda Interna</b>				
<i>Instituciones de Crédito</i>			0.00	0.00
<i>Títulos y Valores</i>			0.00	0.00
<i>Arrendamientos Financieros</i>			0.00	0.00
<b>Deuda Externa</b>				
<i>Organismos Financieros Internacionales</i>			0.00	0.00
<i>Deuda Bilateral</i>			0.00	0.00
<i>Títulos y Valores</i>			0.00	0.00
<i>Arrendamientos Financieros</i>			0.00	0.00
<b>Subtotal Corto Plazo</b>			<b>0.00</b>	<b>0.00</b>
<b>Largo Plazo</b>				
<b>Deuda Interna</b>				
<i>Instituciones de Crédito</i>			0.00	0.00
<i>Títulos y Valores</i>			0.00	0.00
<i>Arrendamientos Financieros</i>			0.00	0.00
<b>Deuda Externa</b>				
<i>Organismos Financieros Internacionales</i>			0.00	0.00
<i>Deuda Bilateral</i>			0.00	0.00
<i>Títulos y Valores</i>			0.00	0.00
<i>Arrendamientos Financieros</i>			0.00	0.00
<b>Subtotal Largo Plazo</b>			<b>0.00</b>	<b>0.00</b>
<b>Otros Pasivos</b>			<b>351,712,672.45</b>	<b>338,552,867.63</b>
<b>Total Deuda y Otros Pasivos</b>			<b>351,712,672.45</b>	<b>338,552,867.63</b>




000018  
**MUNICIPIO DE MANZANILLO, COL.**  
Sistema Integral de Contabilidad Gubernamental  
**ANALISIS DE SALDOS CONTABLES**  
**DEL 1 DE ENERO AL 30 DE SEPTIEMBRE DE 2018**

Clave	Descripción	Saldo Anterior		Movimientos		Saldo Actual	
		Debe	Haber	Debe	Haber	Debe	Haber
<b>2</b>	<b>PASIVO</b>	<b>0.00</b>	<b>351,712,672.45</b>	<b>2,119,671,755.53</b>	<b>2,106,511,950.71</b>	<b>0.00</b>	<b>338,552,867.63</b>
2-1	<b>PASIVO CIRCULANTE</b>	<b>0.00</b>	<b>220,838,845.16</b>	<b>2,111,470,308.48</b>	<b>2,106,511,950.71</b>	<b>0.00</b>	<b>215,880,487.39</b>
2-1-01	<b>CUENTAS POR PAGAR A CORTO PLAZO</b>	<b>0.00</b>	<b>217,799,970.27</b>	<b>1,947,248,778.95</b>	<b>1,940,022,767.70</b>	<b>0.00</b>	<b>210,573,959.02</b>
2-1-01-01	SERVICIOS PERSONALES POR PAGAR A CORTO PLAZO	0.00	10,056,220.30	668,939,464.98	681,876,893.11	0.00	22,993,648.43
2-1-01-02	PROVEEDORES POR PAGAR A CORTO PLAZO	0.00	31,676,816.55	141,278,423.84	133,340,385.12	0.00	23,738,777.83
2-1-01-03	CONTRATISTAS POR OBRAS PÚBLICAS POR PAGAR A CORTO PLAZO	0.00	13,988,095.31	78,490,490.71	74,399,487.01	0.00	9,897,091.61
2-1-01-04	PARTICIPACIONES Y APORTACIONES POR PAGAR A CORTO PLAZO	0.00	56,559,242.97	323,670,110.34	277,673,133.12	0.00	10,562,265.75
2-1-01-05	TRANSFERENCIAS OTORGADAS POR PAGAR A CORTO PLAZO	0.00	2,011,629.07	31,749,461.72	32,089,461.72	0.00	2,351,629.07
2-1-01-07	RETENCIONES Y CONTRIBUCIONES POR PAGAR A CORTO PLAZO	0.00	66,967,253.52	633,140,007.30	652,962,276.22	0.00	86,789,522.44
2-1-01-08	DEVOLUCIONES DE LA LEY DE INGRESO POR PAGAR A CORTO PLAZO	0.00	458,236.54	13,316,127.20	15,866,174.26	0.00	3,008,283.60
2-1-01-09	OTRAS CUENTAS POR PAGAR A CORTO PLAZO	0.00	36,082,476.01	56,664,692.86	71,814,957.14	0.00	51,232,740.29
2-1-02	<b>DOCUMENTOS POR PAGAR A CORTO PLAZO</b>	<b>0.00</b>	<b>0.00</b>	<b>147,512,279.48</b>	<b>147,512,279.48</b>	<b>0.00</b>	<b>0.00</b>
2-1-02-01	DOCUMENTOS COMERCIALES POR PAGAR A CORTO PLAZO	0.00	0.00	147,512,279.48	147,512,279.48	0.00	0.00
2-1-03	<b>PORCIÓN A CORTO PLAZO DE LA DEUDA PÚBLICA A LARGO PLAZO</b>	<b>0.00</b>	<b>0.00</b>	<b>16,560,186.33</b>	<b>18,653,607.83</b>	<b>0.00</b>	<b>2,093,421.50</b>
2-1-03-01	PORCIÓN A CORTO PLAZO DE LA DEUDA PÚBLICA INTERNA	0.00	0.00	16,560,186.33	18,653,607.83	0.00	2,093,421.50
2-1-05	<b>PASIVOS DIFERIDOS A CORTO PLAZO</b>	<b>0.00</b>	<b>75,000.00</b>	<b>0.00</b>	<b>0.00</b>	<b>0.00</b>	<b>75,000.00</b>
2-1-05-01	INGRESOS COBRADOS POR ADELANTADO A CORTO PLAZO	0.00	75,000.00	0.00	0.00	0.00	75,000.00
2-1-06	<b>FONDOS Y BIENES DE TERCEROS EN GARANTÍA Y/O ADMINISTRACIÓN A CORTO PLAZO</b>	<b>0.00</b>	<b>2,953,309.81</b>	<b>15,730.40</b>	<b>189,962.38</b>	<b>0.00</b>	<b>3,127,541.79</b>
2-1-06-01	FONDOS EN GARANTÍA A CORTO PLAZO	0.00	2,953,309.81	15,730.40	189,962.38	0.00	3,127,541.79
2-1-07	<b>PROVISIONES A CORTO PLAZO</b>	<b>0.00</b>	<b>10,565.08</b>	<b>133,333.32</b>	<b>133,333.32</b>	<b>0.00</b>	<b>10,565.08</b>
2-1-07-02	PROVISIÓN PARA CONTINGENCIAS A CORTO PLAZO	0.00	10,565.08	133,333.32	133,333.32	0.00	10,565.08
2-2	<b>PASIVO NO CIRCULANTE</b>	<b>0.00</b>	<b>130,873,827.29</b>	<b>8,201,447.05</b>	<b>0.00</b>	<b>0.00</b>	<b>122,672,380.24</b>
2-2-04	<b>PASIVOS DIFERIDOS A LARGO PLAZO</b>	<b>0.00</b>	<b>130,873,827.29</b>	<b>8,201,447.05</b>	<b>0.00</b>	<b>0.00</b>	<b>122,672,380.24</b>
2-2-04-01	CRÉDITOS DIFERIDOS A LARGO PLAZO	0.00	130,873,827.29	8,201,447.05	0.00	0.00	122,672,380.24
<b>TOTAL:</b>		<b>0.00</b>	<b>351,712,672.45</b>	<b>2,119,671,755.53</b>	<b>2,106,511,950.71</b>	<b>0.00</b>	<b>338,552,867.63</b>



000019  
**MUNICIPIO DE MANZANILLO, COL.**  
 Sistema Integral de Contabilidad Gubernamental  
**BALANZA DE COMPROBACION**  
**DEL 1 DE ENERO AL 30 DE SEPTIEMBRE DE 2018**

Clave	Descripción	Saldo Anterior		Movimientos		Saldo Actual	
		Debe	Haber	Debe	Haber	Debe	Haber
<b>1</b>	<b>ACTIVO</b>						
<b>1-1</b>	<b>ACTIVO CIRCULANTE</b>	<b>122,549,402.79</b>	<b>0.00</b>	<b>4,519,806,044.46</b>	<b>4,445,292,756.64</b>	<b>197,062,690.61</b>	<b>0.00</b>
<b>1-1-01</b>	<b>EFFECTIVO Y EQUIVALENTES</b>	<b>72,408,924.01</b>	<b>0.00</b>	<b>2,605,621,056.40</b>	<b>2,520,656,063.91</b>	<b>157,373,916.50</b>	<b>0.00</b>
1-1-01-02	BANCOS/TESORERIA	72,408,924.01	0.00	2,605,621,056.40	2,520,656,063.91	157,373,916.50	0.00
<b>1-1-02</b>	<b>DERECHOS A RECIBIR EFFECTIVO O EQUIVALENTES</b>	<b>49,394,797.15</b>	<b>0.00</b>	<b>1,899,816,107.00</b>	<b>1,913,514,803.90</b>	<b>35,696,100.25</b>	<b>0.00</b>
1-1-02-02	CUENTAS POR COBRAR A CORTO PLAZO	30,717.88	0.00	179,438.59	172,344.49	37,811.98	0.00
1-1-02-03	DEUDORES DIVERSOS POR COBRAR A CORTO PLAZO	49,054,413.94	0.00	1,896,666,561.65	1,910,506,629.69	35,214,345.90	0.00
1-1-02-04	INGRESOS POR RECUPERAR A CORTO PLAZO	37,022.88	0.00	0.00	0.00	37,022.88	0.00
1-1-02-05	DEUDORES POR ANTICIPOS DE TESORERIA A CORTO PLAZO	204,611.68	0.00	2,970,106.76	2,835,829.72	338,888.72	0.00
1-1-02-09	OTROS DERECHOS A RECIBIR EFFECTIVO O EQUIVALENTES A CORTO PLAZO	68,030.77	0.00	0.00	0.00	68,030.77	0.00
<b>1-1-03</b>	<b>DERECHOS A RECIBIR BIENES O SERVICIOS</b>	<b>745,681.63</b>	<b>0.00</b>	<b>14,368,881.06</b>	<b>11,121,888.83</b>	<b>3,992,673.86</b>	<b>0.00</b>
1-1-03-01	ANTICIPO A PROVEEDORES POR ADQUISICIÓN DE BIENES Y PRESTACIÓN DE SERVICIOS A CORTO PLAZO	385,321.75	0.00	265,856.88	392,166.69	259,011.94	0.00
1-1-03-02	ANTICIPO A PROVEEDORES POR ADQUISICIÓN DE BIENES INMUEBLES Y MUEBLES A CORTO PLAZO	19,894.00	0.00	0.00	0.00	19,894.00	0.00
1-1-03-04	ANTICIPO A CONTRATISTAS POR OBRAS PÚBLICAS A CORTO PLAZO	340,465.88	0.00	14,103,024.18	10,729,722.14	3,713,767.92	0.00
<b>1-2</b>	<b>ACTIVO NO CIRCULANTE</b>	<b>943,544,112.44</b>	<b>0.00</b>	<b>41,589,239.39</b>	<b>2,358,152.36</b>	<b>982,775,199.47</b>	<b>0.00</b>
<b>1-2-03</b>	<b>BIENES INMUEBLES, INFRAESTRUCTURA Y CONSTRUCCIONES EN PROCESO</b>	<b>870,194,492.56</b>	<b>0.00</b>	<b>36,771,520.18</b>	<b>2,233,018.37</b>	<b>904,732,994.37</b>	<b>0.00</b>
1-2-03-03	EDIFICIOS NO HABITACIONALES	10,638,466.37	0.00	0.00	0.00	10,638,466.37	0.00
1-2-03-05	CONSTRUCCIONES EN PROCESO EN BIENES DE DOMINIO PÚBLICO	705,980,537.37	0.00	36,771,520.18	2,233,018.37	740,519,039.18	0.00
1-2-03-06	CONSTRUCCIONES EN PROCESO EN BIENES PROPIOS	31,257,231.84	0.00	0.00	0.00	31,257,231.84	0.00
1-2-03-09	OTROS BIENES INMUEBLES	122,318,256.98	0.00	0.00	0.00	122,318,256.98	0.00
<b>1-2-04</b>	<b>BIENES MUEBLES</b>	<b>72,540,833.21</b>	<b>0.00</b>	<b>4,817,719.21</b>	<b>125,133.99</b>	<b>77,233,418.43</b>	<b>0.00</b>
1-2-04-01	MOBILIARIO Y EQUIPO DE ADMINISTRACIÓN	5,084,753.43	0.00	486,016.08	28,304.00	5,542,465.51	0.00
1-2-04-02	MOBILIARIO Y EQUIPO EDUCACIONAL Y RECREATIVO	966,279.53	0.00	0.00	0.00	966,279.53	0.00
1-2-04-03	EQUIPO E INSTRUMENTAL MÉDICO Y DE LABORATORIO	35,472.80	0.00	0.00	0.00	35,472.80	0.00
1-2-04-04	EQUIPO DE TRANSPORTE	55,701,965.38	0.00	3,610,980.00	0.00	59,312,945.38	0.00
1-2-04-05	EQUIPO DE DEFENSA Y SEGURIDAD	1,600,000.01	0.00	0.00	0.00	1,600,000.01	0.00
1-2-04-06	MAQUINARIA, OTROS EQUIPOS Y HERRAMIENTAS	9,091,362.06	0.00	720,723.13	96,829.99	9,715,255.20	0.00
1-2-04-08	ACTIVOS BIOLÓGICOS	61,000.00	0.00	0.00	0.00	61,000.00	0.00
<b>1-2-05</b>	<b>ACTIVOS INTANGIBLES</b>	<b>349,999.84</b>	<b>0.00</b>	<b>0.00</b>	<b>0.00</b>	<b>349,999.84</b>	<b>0.00</b>
1-2-05-01	SOFTWARE	349,999.84	0.00	0.00	0.00	349,999.84	0.00
<b>1-2-07</b>	<b>ACTIVOS DIFERIDOS</b>	<b>458,786.83</b>	<b>0.00</b>	<b>0.00</b>	<b>0.00</b>	<b>458,786.83</b>	<b>0.00</b>
1-2-07-01	ESTUDIOS, FORMULACIÓN Y EVALUACIÓN DE	458,786.83	0.00	0.00	0.00	458,786.83	0.00



000020  
**MUNICIPIO DE MANZANILLO, COL.**  
Sistema Integral de Contabilidad Gubernamental  
**BALANZA DE COMPROBACION**  
**DEL 1 DE ENERO AL 30 DE SEPTIEMBRE DE 2018**

Clave	Descripción	Saldo Anterior		Movimientos		Saldo Actual	
		Debe	Haber	Debe	Haber	Debe	Haber
PROYECTOS							
<b>2</b>	<b>PASIVO</b>						
<b>2-1</b>	<b>PASIVO CIRCULANTE</b>	<b>0.00</b>	<b>220,838,845.16</b>	<b>2,111,470,308.48</b>	<b>2,106,511,950.71</b>	<b>0.00</b>	<b>215,880,487.39</b>
<b>2-1-01</b>	<b>CUENTAS POR PAGAR A CORTO PLAZO</b>	<b>0.00</b>	<b>217,799,970.27</b>	<b>1,947,248,778.95</b>	<b>1,940,022,767.70</b>	<b>0.00</b>	<b>210,573,959.02</b>
2-1-01-01	SERVICIOS PERSONALES POR PAGAR A CORTO PLAZO	0.00	10,056,220.30	668,939,464.98	681,876,893.11	0.00	22,993,648.43
2-1-01-02	PROVEEDORES POR PAGAR A CORTO PLAZO	0.00	31,676,816.55	141,278,423.84	133,340,385.12	0.00	23,738,777.83
2-1-01-03	CONTRATISTAS POR OBRAS PÚBLICAS POR PAGAR A CORTO PLAZO	0.00	13,988,095.31	78,490,490.71	74,399,487.01	0.00	9,897,091.61
2-1-01-04	PARTICIPACIONES Y APORTACIONES POR PAGAR A CORTO PLAZO	0.00	56,559,242.97	323,670,110.34	277,673,133.12	0.00	10,562,265.75
2-1-01-05	TRANSFERENCIAS OTORGADAS POR PAGAR A CORTO PLAZO	0.00	2,011,629.07	31,749,461.72	32,089,461.72	0.00	2,351,629.07
2-1-01-07	RETENCIONES Y CONTRIBUCIONES POR PAGAR A CORTO PLAZO	0.00	66,967,253.52	633,140,007.30	652,962,276.22	0.00	86,789,522.44
2-1-01-08	DEVOLUCIONES DE LA LEY DE INGRESO POR PAGAR A CORTO PLAZO	0.00	458,236.54	13,316,127.20	15,866,174.26	0.00	3,008,283.60
2-1-01-09	OTRAS CUENTAS POR PAGAR A CORTO PLAZO	0.00	36,082,476.01	56,664,692.86	71,814,957.14	0.00	51,232,740.29
<b>2-1-02</b>	<b>DOCUMENTOS POR PAGAR A CORTO PLAZO</b>	<b>0.00</b>	<b>0.00</b>	<b>147,512,279.48</b>	<b>147,512,279.48</b>	<b>0.00</b>	<b>0.00</b>
2-1-02-01	DOCUMENTOS COMERCIALES POR PAGAR A CORTO PLAZO	0.00	0.00	147,512,279.48	147,512,279.48	0.00	0.00
<b>2-1-03</b>	<b>PORCIÓN A CORTO PLAZO DE LA DEUDA PÚBLICA A LARGO PLAZO</b>	<b>0.00</b>	<b>0.00</b>	<b>16,560,186.33</b>	<b>18,653,607.83</b>	<b>0.00</b>	<b>2,093,421.50</b>
2-1-03-01	PORCIÓN A CORTO PLAZO DE LA DEUDA PÚBLICA INTERNA	0.00	0.00	16,560,186.33	18,653,607.83	0.00	2,093,421.50
<b>2-1-05</b>	<b>PASIVOS DIFERIDOS A CORTO PLAZO</b>	<b>0.00</b>	<b>75,000.00</b>	<b>0.00</b>	<b>0.00</b>	<b>0.00</b>	<b>75,000.00</b>
2-1-05-01	INGRESOS COBRADOS POR ADELANTADO A CORTO PLAZO	0.00	75,000.00	0.00	0.00	0.00	75,000.00
<b>2-1-06</b>	<b>FONDOS Y BIENES DE TERCEROS EN GARANTÍA Y/O ADMINISTRACIÓN A CORTO PLAZO</b>	<b>0.00</b>	<b>2,953,309.81</b>	<b>15,730.40</b>	<b>189,962.38</b>	<b>0.00</b>	<b>3,127,541.79</b>
2-1-06-01	FONDOS EN GARANTÍA A CORTO PLAZO	0.00	2,953,309.81	15,730.40	189,962.38	0.00	3,127,541.79
<b>2-1-07</b>	<b>PROVISIONES A CORTO PLAZO</b>	<b>0.00</b>	<b>10,565.08</b>	<b>133,333.32</b>	<b>133,333.32</b>	<b>0.00</b>	<b>10,565.08</b>
2-1-07-02	PROVISIÓN PARA CONTINGENCIAS A CORTO PLAZO	0.00	10,565.08	133,333.32	133,333.32	0.00	10,565.08
<b>2-2</b>	<b>PASIVO NO CIRCULANTE</b>	<b>0.00</b>	<b>130,873,827.29</b>	<b>8,201,447.05</b>	<b>0.00</b>	<b>0.00</b>	<b>122,672,380.24</b>
<b>2-2-04</b>	<b>PASIVOS DIFERIDOS A LARGO PLAZO</b>	<b>0.00</b>	<b>130,873,827.29</b>	<b>8,201,447.05</b>	<b>0.00</b>	<b>0.00</b>	<b>122,672,380.24</b>
2-2-04-01	CRÉDITOS DIFERIDOS A LARGO PLAZO	0.00	130,873,827.29	8,201,447.05	0.00	0.00	122,672,380.24
<b>3</b>	<b>HACIENDA PÚBLICA/ PATRIMONIO</b>						
<b>3-1</b>	<b>HACIENDA PÚBLICA/ PATRIMONIO CONTRIBUIDO</b>	<b>0.00</b>	<b>91,773,535.64</b>	<b>0.00</b>	<b>0.00</b>	<b>0.00</b>	<b>91,773,535.64</b>
<b>3-1-03</b>	<b>ACTUALIZACIÓN DE LA HACIENDA PÚBLICA/ PATRIMONIO</b>	<b>0.00</b>	<b>91,773,535.64</b>	<b>0.00</b>	<b>0.00</b>	<b>0.00</b>	<b>91,773,535.64</b>
3-1-03-01	PATRIMONIO MUNICIPAL	0.00	91,773,535.64	0.00	0.00	0.00	91,773,535.64




000021  
**MUNICIPIO DE MANZANILLO, COL.**  
Sistema Integral de Contabilidad Gubernamental  
**BALANZA DE COMPROBACION**  
**DEL 1 DE ENERO AL 30 DE SEPTIEMBRE DE 2018**

Clave	Descripción	Saldo Anterior		Movimientos		Saldo Actual	
		Debe	Haber	Debe	Haber	Debe	Haber
<b>3-2</b>	<b>HACIENDA PUBLICA/ PATRIMONIO GENERADO</b>	<b>0.00</b>	<b>622,607,307.14</b>	<b>87,700,505.23</b>	<b>27,843,237.43</b>	<b>0.00</b>	<b>562,750,039.34</b>
<b>3-2-02</b>	<b>RESULTADOS DE EJERCICIOS ANTERIORES</b>	<b>0.00</b>	<b>622,607,307.14</b>	<b>87,700,505.23</b>	<b>27,843,237.43</b>	<b>0.00</b>	<b>562,750,039.34</b>
3-2-02-01	RESULTADO DE EJERCICIOS ANTERIORES A 2006	0.00	77,088,750.54	4,085.80	0.00	0.00	77,084,664.74
3-2-02-02	RESULTADO DEL EJERCICIO 2006	11,823,692.48	0.00	0.00	0.00	11,823,692.48	0.00
3-2-02-03	RESULTADO DEL EJERCICIO 2007	0.00	18,900,056.83	0.00	0.00	0.00	18,900,056.83
3-2-02-04	RESULTADO DEL EJERCICIO 2008	82,824,189.43	0.00	0.00	0.00	82,824,189.43	0.00
3-2-02-05	RESULTADO DEL EJERCICIO 2009	6,584,409.12	0.00	1,558.50	0.00	6,585,967.62	0.00
3-2-02-06	RESULTADO DEL EJERCICIO 2010	52,338,414.46	0.00	5,991.70	0.00	52,344,406.16	0.00
3-2-02-07	RESULTADO DEL EJERCICIO 2011	58,146,814.75	0.00	0.00	0.00	58,146,814.75	0.00
3-2-02-08	REFRENDO DE RECURSOS DEL 2006	21,511,728.11	0.00	0.00	0.00	21,511,728.11	0.00
3-2-02-09	REFRENDO DE RECURSOS DEL 2007	35,517,371.35	0.00	0.00	0.00	35,517,371.35	0.00
3-2-02-10	REFRENDO DE RECURSOS DEL CREDITO DEL 2007	482,804.47	0.00	0.00	0.00	482,804.47	0.00
3-2-02-11	REFRENDO DE RECURSOS DEL CREDITO DEL 2008	5,406,042.74	0.00	0.00	0.00	5,406,042.74	0.00
3-2-02-12	REFRENDO DE RECURSOS DE SUBSIDIOS DE PROGRAMAS FEDERALES	3,441,943.05	0.00	0.00	0.00	3,441,943.05	0.00
3-2-02-13	REFRENDO DE RECURSOS DEL FINANCIEMIENTOS	3,957,753.15	0.00	0.00	0.00	3,957,753.15	0.00
3-2-02-14	REFRENDO DE RECURSOS DE PROGRAMAS FEDERALES	207.10	0.00	0.00	0.00	207.10	0.00
3-2-02-15	RESULTADO DEL EJERCICIO 2012	0.00	19,573,539.27	4,726.40	4,112,937.75	0.00	23,681,750.62
3-2-02-16	RESULTADO DEL EJERCICIO 2013	0.00	38,423,797.96	5,920,061.47	0.00	0.00	32,503,736.49
3-2-02-17	RESULTADO DEL EJERCICIO 2014	0.00	276,226,552.41	385,504.60	59,239.60	0.00	275,900,287.41
3-2-02-18	RESULTADO DEL EJERCICIO 2015	0.00	155,858,966.49	508,799.67	20,061.40	0.00	155,370,228.22
3-2-02-19	RESULTADO DEL EJERCICIO 2016	0.00	226,044,626.00	20,714,421.25	85,032.48	0.00	205,415,237.23
3-2-02-20	RESULTADO DEL EJERCICIO 2017	0.00	92,526,387.85	60,155,355.84	23,565,966.20	0.00	55,936,998.21
<b>4</b>	<b>INGRESOS</b>						
<b>4-1</b>	<b>INGRESOS DE GESTIÓN</b>	<b>0.00</b>	<b>0.00</b>	<b>32,842,762.00</b>	<b>428,336,007.91</b>	<b>0.00</b>	<b>395,493,245.91</b>
<b>4-1-01</b>	<b>IMPUESTOS</b>	<b>0.00</b>	<b>0.00</b>	<b>2,713,868.13</b>	<b>191,774,435.66</b>	<b>0.00</b>	<b>189,060,567.53</b>
4-1-01-01	IMPUESTO SOBRE LOS INGRESOS	0.00	0.00	1,209.00	110,107.48	0.00	108,898.48
4-1-01-02	IMPUESTOS SOBRE EL PATRIMONIO	0.00	0.00	2,697,593.52	162,992,410.03	0.00	160,294,816.51
4-1-01-03	IMPUESTO SOBRE LA PRODUCCIÓN, EL CONSUMO Y LAS TRANSACCIONES	0.00	0.00	6,552.74	25,981,352.56	0.00	25,974,799.82
4-1-01-07	ACCESORIOS	0.00	0.00	8,512.87	2,690,565.59	0.00	2,682,052.72
<b>4-1-04</b>	<b>DERECHOS</b>	<b>0.00</b>	<b>0.00</b>	<b>87,368.26</b>	<b>69,949,964.32</b>	<b>0.00</b>	<b>69,862,596.06</b>
4-1-04-01	DERECHOS POR EL USO, GOCE, APROVECHAMIENTO O EXPLOTACIÓN DE BIENES DE DOMINIO PÚBLICO	0.00	0.00	792.65	1,315,474.20	0.00	1,314,681.55
4-1-04-03	DERECHOS POR PRESTACIÓN DE SERVICIOS	0.00	0.00	70,847.96	50,779,876.54	0.00	50,209,028.58
4-1-04-04	ACCESORIOS	0.00	0.00	0.00	306,125.78	0.00	306,125.78
4-1-04-09	OTROS DERECHOS	0.00	0.00	15,727.65	18,048,487.80	0.00	18,032,760.15



000022  
**MUNICIPIO DE MANZANILLO, COL.**  
 Sistema Integral de Contabilidad Gubernamental  
**BALANZA DE COMPROBACION**  
**DEL 1 DE ENERO AL 30 DE SEPTIEMBRE DE 2018**

Clave	Descripción	Saldo Anterior		Movimientos		Saldo Actual	
		Debe	Haber	Debe	Haber	Debe	Haber
<b>4-1-05</b>	<b>PRODUCTOS DE TIPO CORRIENTE</b>	<b>0.00</b>	<b>0.00</b>	<b>38,143.55</b>	<b>83,766,875.56</b>	<b>0.00</b>	<b>83,728,732.01</b>
4-1-05-01	PRODUCTOS DERIVADOS DEL USO Y APROVECHAMIENTO DE BIENES NO SUJETOS A RÉGIMEN DE DOMINIO PÚBLICO	0.00	0.00	4,690.60	79,104,750.40	0.00	79,100,059.80
4-1-05-09	OTROS PRODUCTOS QUE GENERAN INGRESOS CORRIENTES	0.00	0.00	33,452.95	4,662,125.16	0.00	4,628,672.21
<b>4-1-06</b>	<b>APROVECHAMIENTOS DE TIPO CORRIENTE</b>	<b>0.00</b>	<b>0.00</b>	<b>30,003,382.06</b>	<b>82,844,732.37</b>	<b>0.00</b>	<b>52,841,350.31</b>
4-1-06-02	MULTAS	0.00	0.00	2,642.15	4,142,875.51	0.00	4,140,233.36
4-1-06-09	OTROS APROVECHAMIENTOS	0.00	0.00	30,000,739.91	78,701,856.86	0.00	48,701,116.95
<b>4-2</b>	<b>PARTICIPACIONES, APORTACIONES, TRANSFERENCIAS, ASIGNACIONES, SUBSIDIOS Y OTRAS AYUDAS</b>	<b>0.00</b>	<b>0.00</b>	<b>12,880,562.34</b>	<b>499,007,860.98</b>	<b>0.00</b>	<b>486,127,298.64</b>
<b>4-2-01</b>	<b>PARTICIPACIONES Y APORTACIONES</b>	<b>0.00</b>	<b>0.00</b>	<b>12,880,562.34</b>	<b>499,007,860.98</b>	<b>0.00</b>	<b>486,127,298.64</b>
4-2-01-01	PARTICIPACIONES	0.00	0.00	12,880,562.34	347,882,931.83	0.00	335,002,369.49
4-2-01-02	APORTACIONES	0.00	0.00	0.00	118,942,785.00	0.00	118,942,785.00
4-2-01-03	CONVENIOS	0.00	0.00	0.00	32,182,144.15	0.00	32,182,144.15
<b>5</b>	<b>GASTOS Y OTRAS PÉRDIDAS</b>						
<b>5-1</b>	<b>GASTOS DE FUNCIONAMIENTO</b>	<b>0.00</b>	<b>0.00</b>	<b>765,339,506.52</b>	<b>220,028,821.02</b>	<b>545,310,685.50</b>	<b>0.00</b>
<b>5-1-01</b>	<b>SERVICIOS PERSONALES</b>	<b>0.00</b>	<b>0.00</b>	<b>656,243,904.97</b>	<b>215,048,576.29</b>	<b>441,195,328.68</b>	<b>0.00</b>
5-1-01-01	REMUNERACIONES AL PERSONAL DE CARÁCTER PERMANENTE	0.00	0.00	236,910,536.03	13,093,611.44	223,816,924.59	0.00
5-1-01-02	REMUNERACIONES AL PERSONAL DE CARÁCTER TRANSITORIO	0.00	0.00	27,100,201.42	488,518.71	26,611,682.71	0.00
5-1-01-03	REMUNERACIONES ADICIONALES Y ESPECIALES	0.00	0.00	68,541,101.61	30,775,719.59	37,765,382.02	0.00
5-1-01-04	SEGURIDAD SOCIAL	0.00	0.00	69,128,443.82	29,833,965.55	39,294,478.27	0.00
5-1-01-05	OTRAS PRESTACIONES SOCIALES Y ECONOMICAS	0.00	0.00	254,398,345.29	140,856,761.00	113,541,584.29	0.00
5-1-01-07	PAGO DE ESTIMULOS A SERVIDORES PUBLICOS	0.00	0.00	165,276.80	0.00	165,276.80	0.00
<b>5-1-02</b>	<b>MATERIALES Y SUMINISTROS</b>	<b>0.00</b>	<b>0.00</b>	<b>35,480,091.62</b>	<b>2,732,636.09</b>	<b>32,747,455.53</b>	<b>0.00</b>
5-1-02-01	MATERIALES DE ADMINISTRACION, EMISION DE DOCUMENTOS Y ARTICULOS OFICIALES	0.00	0.00	1,506,859.25	60,799.49	1,446,059.76	0.00
5-1-02-02	ALIMENTOS Y UTENSILIOS	0.00	0.00	256,460.00	38,280.00	218,180.00	0.00
5-1-02-04	MATERIALES Y ARTICULOS DE CONSTRUCCION Y DE REPARACION	0.00	0.00	5,013,358.49	166,521.61	4,846,836.88	0.00
5-1-02-05	PRODUCTOS QUIMICOS, FARMACEUTICOS Y DE LABORATORIO	0.00	0.00	2,290,216.75	13,026.16	2,277,190.59	0.00
5-1-02-06	COMBUSTIBLES, LUBRICANTES Y ADITIVOS	0.00	0.00	13,071,851.23	137,295.63	12,934,555.60	0.00
5-1-02-07	VESTUARIO, BLANCOS, PRENDAS DE PROTECCION Y ARTICULOS DEPORTIVOS	0.00	0.00	8,997,149.51	1,987,488.91	7,009,660.60	0.00
5-1-02-08	MATERIALES Y SUMINISTROS PARA SEGURIDAD	0.00	0.00	746,789.20	247,600.00	499,189.20	0.00
5-1-02-09	HERRAMIENTAS, REFACCIONES Y ACCESORIOS MENORES	0.00	0.00	3,597,407.19	81,624.29	3,515,782.90	0.00
<b>5-1-03</b>	<b>SERVICIOS GENERALES</b>	<b>0.00</b>	<b>0.00</b>	<b>73,615,509.93</b>	<b>2,247,608.64</b>	<b>71,367,901.29</b>	<b>0.00</b>



000023  
**MUNICIPIO DE MANZANILLO, COL.**  
Sistema Integral de Contabilidad Gubernamental  
**BALANZA DE COMPROBACION**  
**DEL 1 DE ENERO AL 30 DE SEPTIEMBRE DE 2018**

Clave	Descripción	Saldo Anterior		Movimientos		Saldo Actual	
		Debe	Haber	Debe	Haber	Debe	Haber
5-1-03-01	SERVICIOS BÁSICOS	0.00	0.00	28,386,979.64	673,566.04	27,713,413.60	0.00
5-1-03-02	SERVICIOS DE ARRENDAMIENTO	0.00	0.00	20,836,704.58	68,171.63	20,768,532.95	0.00
5-1-03-03	SERVICIOS PROFESIONALES, CIENTÍFICOS Y TÉCNICOS Y OTROS SERVICIOS	0.00	0.00	7,989,317.59	321,301.13	7,668,016.46	0.00
5-1-03-04	SERVICIOS FINANCIEROS, BANCARIOS Y COMERCIALES	0.00	0.00	4,820,317.66	308,559.36	4,511,758.30	0.00
5-1-03-05	SERVICIOS DE INSTALACION, REPARACION, MANTENIMIENTO Y CONSERVACION	0.00	0.00	1,466,225.60	126,385.72	1,339,839.88	0.00
5-1-03-06	SERVICIOS DE COMUNICACION SOCIAL Y PUBLICIDAD	0.00	0.00	4,427,686.36	277,662.00	4,150,024.36	0.00
5-1-03-07	SERVICIOS DE TRASLADO Y VIATICOS	0.00	0.00	556,490.82	12,349.60	544,141.22	0.00
5-1-03-08	SERVICIOS OFICIALES	0.00	0.00	4,437,858.68	157,746.16	4,280,112.52	0.00
5-1-03-09	OTROS SERVICIOS GENERALES	0.00	0.00	693,929.00	301,867.00	392,062.00	0.00
<b>5-2</b>	<b>TRANSFERENCIAS, ASIGNACIONES, SUBSIDIOS Y OTRAS AYUDAS</b>	<b>0.00</b>	<b>0.00</b>	<b>138,907,869.17</b>	<b>25,308,713.23</b>	<b>113,599,155.94</b>	<b>0.00</b>
5-2-03	SUBSIDIOS Y SUBENCIONES	0.00	0.00	27,791,512.96	1,818,431.86	25,973,081.10	0.00
5-2-03-01	SUBSIDIOS	0.00	0.00	27,791,512.96	1,818,431.86	25,973,081.10	0.00
5-2-04	AYUDAS SOCIALES	0.00	0.00	36,108,606.20	4,573,726.93	31,534,879.27	0.00
5-2-04-01	AYUDAS SOCIALES A PERSONAS	0.00	0.00	25,212,712.52	3,906,482.14	21,306,230.38	0.00
5-2-04-02	BECAS	0.00	0.00	10,895,893.68	667,244.79	10,228,648.89	0.00
5-2-05	PENSIONES Y JUBILACIONES	0.00	0.00	73,901,661.48	18,803,041.74	55,098,619.74	0.00
5-2-05-02	JUBILACIONES	0.00	0.00	73,901,661.48	18,803,041.74	55,098,619.74	0.00
5-2-08	DONATIVOS	0.00	0.00	1,106,088.53	113,512.70	992,575.83	0.00
5-2-08-01	DONATIVOS A INSTITUCIONES SIN FINES DE LUCRO	0.00	0.00	1,106,088.53	113,512.70	992,575.83	0.00
<b>5-3</b>	<b>PARTICIPACIONES Y APORTACIONES</b>	<b>0.00</b>	<b>0.00</b>	<b>37,525,507.54</b>	<b>10,601,288.09</b>	<b>26,924,219.45</b>	<b>0.00</b>
5-3-03	CONVENIOS	0.00	0.00	37,525,507.54	10,601,288.09	26,924,219.45	0.00
5-3-03-02	CONVENIOS DE DESCENTRALIZACIÓN Y OTROS	0.00	0.00	37,525,507.54	10,601,288.09	26,924,219.45	0.00
<b>5-4</b>	<b>INTERESES, COMISIONES Y OTROS GASTOS DE LA DEUDA PÚBLICA</b>	<b>0.00</b>	<b>0.00</b>	<b>9,908,392.48</b>	<b>883,356.29</b>	<b>9,025,036.19</b>	<b>0.00</b>
5-4-01	INTERESES DE LA DEUDA PÚBLICA	0.00	0.00	9,908,392.48	883,356.29	9,025,036.19	0.00
5-4-01-01	INTERESES DE LA DEUDA PÚBLICA INTERNA	0.00	0.00	9,908,392.48	883,356.29	9,025,036.19	0.00
<b>6</b>	<b>CUENTAS DE CIERRE CONTABLE</b>						
<b>7</b>	<b>CUENTAS DE ORDEN CONTABLES</b>						
<b>8</b>	<b>CUENTAS DE ORDEN PRESUPUESTARIAS</b>						
<b>8-1</b>	<b>LEY DE INGRESOS</b>	<b>0.00</b>	<b>0.00</b>	<b>3,015,467,386.80</b>	<b>3,015,467,386.80</b>	<b>0.00</b>	<b>0.00</b>
8-1-01	LEY DE INGRESOS ESTIMADA	0.00	0.00	990,741,518.87	0.00	990,741,518.87	0.00
8-1-01-01	IMPUESTOS	0.00	0.00	226,009,748.86	0.00	226,009,748.86	0.00
8-1-01-04	DERECHOS	0.00	0.00	88,098,728.36	0.00	88,098,728.36	0.00
8-1-01-05	PRODUCTOS DE TIPO CORRIENTE	0.00	0.00	7,725,619.53	0.00	7,725,619.53	0.00



000024  
**MUNICIPIO DE MANZANILLO, COL.**  
Sistema Integral de Contabilidad Gubernamental  
**BALANZA DE COMPROBACION**  
**DEL 1 DE ENERO AL 30 DE SEPTIEMBRE DE 2018**


Clave	Descripción	Saldo Anterior		Movimientos		Saldo Actual	
		Debe	Haber	Debe	Haber	Debe	Haber
8-1-01-06	APROVECHAMIENTOS DE TIPO CORRIENTE	0.00	0.00	39,968,794.61	0.00	39,968,794.61	0.00
8-1-01-08	PARTICIPACIONES Y APORTACIONES.	0.00	0.00	628,938,627.51	0.00	628,938,627.51	0.00
<b>8-1-02</b>	<b>LEY DE INGRESOS POR EJECUTAR</b>	<b>0.00</b>	<b>0.00</b>	<b>944,778,192.99</b>	<b>1,097,622,000.58</b>	<b>0.00</b>	<b>152,843,807.59</b>
8-1-02-01	IMPUESTOS	0.00	0.00	191,774,435.66	228,913,573.32	0.00	37,139,137.66
8-1-02-04	DERECHOS	0.00	0.00	69,949,964.32	95,211,054.29	0.00	25,261,089.97
8-1-02-05	PRODUCTOS DE TIPO CORRIENTE	0.00	0.00	83,766,875.56	10,059,861.66	73,707,013.90	0.00
8-1-02-06	APROVECHAMIENTOS DE TIPO CORRIENTE	0.00	0.00	82,844,732.37	103,004,446.74	0.00	20,159,714.37
8-1-02-08	PARTICIPACIONES Y APORTACIONES.	0.00	0.00	516,442,185.08	660,433,064.57	0.00	143,990,879.49
<b>8-1-03</b>	<b>MODIFICACIONES A LA LEY DE INGRESOS ESTIMADA</b>	<b>0.00</b>	<b>0.00</b>	<b>61,157,157.37</b>	<b>17,434,324.10</b>	<b>43,722,833.27</b>	<b>0.00</b>
8-1-03-01	IMPUESTOS	0.00	0.00	189,956.33	0.00	189,956.33	0.00
8-1-03-04	DERECHOS	0.00	0.00	7,024,957.67	0.00	7,024,957.67	0.00
8-1-03-05	PRODUCTOS DE TIPO CORRIENTE	0.00	0.00	2,296,098.58	0.00	2,296,098.58	0.00
8-1-03-06	APROVECHAMIENTOS DE TIPO CORRIENTE	0.00	0.00	33,032,270.07	0.00	33,032,270.07	0.00
8-1-03-08	PARTICIPACIONES Y APORTACIONES.	0.00	0.00	18,613,874.72	17,434,324.10	1,179,550.62	0.00
<b>8-1-04</b>	<b>LEY DE INGRESOS DEVENGADA</b>	<b>0.00</b>	<b>0.00</b>	<b>973,067,193.23</b>	<b>973,067,193.23</b>	<b>0.00</b>	<b>0.00</b>
8-1-04-01	IMPUESTOS	0.00	0.00	194,488,303.79	194,488,303.79	0.00	0.00
8-1-04-04	DERECHOS	0.00	0.00	70,037,332.58	70,037,332.58	0.00	0.00
8-1-04-05	PRODUCTOS DE TIPO CORRIENTE	0.00	0.00	83,805,019.11	83,805,019.11	0.00	0.00
8-1-04-06	APROVECHAMIENTOS DE TIPO CORRIENTE	0.00	0.00	112,848,114.43	112,848,114.43	0.00	0.00
8-1-04-08	PARTICIPACIONES Y APORTACIONES.	0.00	0.00	511,888,423.32	511,888,423.32	0.00	0.00
<b>8-1-05</b>	<b>LEY DE INGRESOS RECAUDADA</b>	<b>0.00</b>	<b>0.00</b>	<b>45,723,324.34</b>	<b>927,343,868.89</b>	<b>0.00</b>	<b>881,620,544.55</b>
8-1-05-01	IMPUESTOS	0.00	0.00	2,713,868.13	191,774,435.66	0.00	189,060,567.53
8-1-05-04	DERECHOS	0.00	0.00	87,368.26	69,949,964.32	0.00	69,862,596.06
8-1-05-05	PRODUCTOS DE TIPO CORRIENTE	0.00	0.00	38,143.55	83,766,875.56	0.00	83,728,732.01
8-1-05-06	APROVECHAMIENTOS DE TIPO CORRIENTE	0.00	0.00	30,003,382.06	82,844,732.37	0.00	52,841,350.31
8-1-05-08	PARTICIPACIONES Y APORTACIONES.	0.00	0.00	12,880,562.34	499,007,860.98	0.00	486,127,298.64
<b>8-2</b>	<b>PRESUPUESTO DE EGRESOS</b>	<b>0.00</b>	<b>0.00</b>	<b>6,622,791,851.31</b>	<b>6,622,791,851.31</b>	<b>0.00</b>	<b>0.00</b>
<b>8-2-01</b>	<b>PRESUPUESTO DE EGRESOS APROBADO</b>	<b>0.00</b>	<b>0.00</b>	<b>0.00</b>	<b>990,741,518.79</b>	<b>0.00</b>	<b>990,741,518.79</b>
8-2-01-01	SERVICIOS PERSONALES	0.00	0.00	0.00	593,130,519.33	0.00	593,130,519.33
8-2-01-02	MATERIALES Y SUMINISTROS	0.00	0.00	0.00	27,199,729.12	0.00	27,199,729.12
8-2-01-03	SERVICIOS GENERALES	0.00	0.00	0.00	47,048,090.07	0.00	47,048,090.07
8-2-01-04	TRANSFERENCIAS, ASIGNACIONES, SUBSIDIOS Y OTRAS AYUDAS	0.00	0.00	0.00	158,404,074.07	0.00	158,404,074.07
8-2-01-05	BIENES MUEBLES, INMUEBLES E INTANGIBLES	0.00	0.00	0.00	241,000.00	0.00	241,000.00
8-2-01-06	INVERSION PUBLICA	0.00	0.00	0.00	72,680,853.62	0.00	72,680,853.62
8-2-01-07	INVERSIONES FINANCIERAS Y OTRAS PROVISIONES	0.00	0.00	0.00	495,370.76	0.00	495,370.76
8-2-01-08	PARTICIPACIONES Y APORTACIONES	0.00	0.00	0.00	20,291,065.36	0.00	20,291,065.36






000025  
**MUNICIPIO DE MANZANILLO, COL.**  
Sistema Integral de Contabilidad Gubernamental  
**BALANZA DE COMPROBACION**  
**DEL 1 DE ENERO AL 30 DE SEPTIEMBRE DE 2018**

Clave	Descripción	Saldo Anterior		Movimientos		Saldo Actual	
		Debe	Haber	Debe	Haber	Debe	Haber
8-2-01-09	DEUDA PUBLICA	0.00	0.00	0.00	71,250,816.46	0.00	71,250,816.46
<b>8-2-02</b>	<b>PRESUPUESTO DE EGRESOS POR EJERCER</b>	<b>0.00</b>	<b>0.00</b>	<b>1,923,791,243.62</b>	<b>1,655,588,490.55</b>	<b>268,202,753.07</b>	<b>0.00</b>
8-2-02-01	SERVICIOS PERSONALES	0.00	0.00	973,888,303.38	816,923,382.43	156,964,920.95	0.00
8-2-02-02	MATERIALES Y SUMINISTROS	0.00	0.00	58,673,286.26	49,164,710.20	9,508,576.06	0.00
8-2-02-03	SERVICIOS GENERALES	0.00	0.00	179,815,233.06	166,620,226.05	13,195,007.01	0.00
8-2-02-04	TRANSFERENCIAS, ASIGNACIONES, SUBSIDIOS Y OTRAS AYUDAS	0.00	0.00	197,378,729.89	164,038,976.05	33,339,753.84	0.00
8-2-02-05	BIENES MUEBLES, INMUEBLES E INTANGIBLES	0.00	0.00	16,287,050.38	10,271,811.84	6,015,238.54	0.00
8-2-02-06	INVERSION PUBLICA	0.00	0.00	208,554,691.21	182,876,471.68	25,678,219.53	0.00
8-2-02-07	INVERSIONES FINANCIERAS Y OTRAS PROVISIONES	0.00	0.00	495,370.76	0.00	495,370.76	0.00
8-2-02-08	PARTICIPACIONES Y APORTACIONES	0.00	0.00	76,781,378.48	70,959,396.15	5,821,982.33	0.00
8-2-02-09	DEUDA PUBLICA	0.00	0.00	211,917,200.20	194,733,516.15	17,183,684.05	0.00
<b>8-2-03</b>	<b>MODIFICACIONES AL PRESUPUESTO DE EGRESOS APROBADO</b>	<b>0.00</b>	<b>0.00</b>	<b>585,796,153.50</b>	<b>642,518,986.77</b>	<b>0.00</b>	<b>56,722,833.27</b>
8-2-03-01	SERVICIOS PERSONALES	0.00	0.00	158,559,477.24	163,589,207.54	0.00	5,029,730.30
8-2-03-02	MATERIALES Y SUMINISTROS	0.00	0.00	12,720,096.04	27,814,994.88	0.00	15,094,898.84
8-2-03-03	SERVICIOS GENERALES	0.00	0.00	92,792,655.41	130,364,623.64	0.00	37,571,968.23
8-2-03-04	TRANSFERENCIAS, ASIGNACIONES, SUBSIDIOS Y OTRAS AYUDAS	0.00	0.00	25,127,206.88	13,662,042.59	11,465,164.29	0.00
8-2-03-05	BIENES MUEBLES, INMUEBLES E INTANGIBLES	0.00	0.00	4,977,619.63	15,649,241.39	0.00	10,671,621.76
8-2-03-06	INVERSION PUBLICA	0.00	0.00	146,331,218.41	133,695,860.42	12,635,357.99	0.00
8-2-03-08	PARTICIPACIONES Y APORTACIONES	0.00	0.00	33,433,888.61	45,889,025.03	0.00	12,455,136.42
8-2-03-09	DEUDA PUBLICA	0.00	0.00	111,853,991.28	111,853,991.28	0.00	0.00
<b>8-2-04</b>	<b>PRESUPUESTO DE EGRESOS COMPROMETIDO</b>	<b>0.00</b>	<b>0.00</b>	<b>1,356,846,663.01</b>	<b>1,356,397,269.49</b>	<b>449,393.52</b>	<b>0.00</b>
8-2-04-01	SERVICIOS PERSONALES	0.00	0.00	874,356,390.92	874,255,867.72	100,523.20	0.00
8-2-04-02	MATERIALES Y SUMINISTROS	0.00	0.00	39,177,250.25	39,138,653.88	38,596.37	0.00
8-2-04-03	SERVICIOS GENERALES	0.00	0.00	76,075,179.28	76,018,029.28	57,150.00	0.00
8-2-04-04	TRANSFERENCIAS, ASIGNACIONES, SUBSIDIOS Y OTRAS AYUDAS	0.00	0.00	163,276,572.96	163,228,247.01	48,325.95	0.00
8-2-04-05	BIENES MUEBLES, INMUEBLES E INTANGIBLES	0.00	0.00	5,419,326.20	5,214,528.20	204,798.00	0.00
8-2-04-06	INVERSION PUBLICA	0.00	0.00	38,723,230.44	38,723,230.44	0.00	0.00
8-2-04-08	PARTICIPACIONES Y APORTACIONES	0.00	0.00	48,126,795.63	48,126,795.63	0.00	0.00
8-2-04-09	DEUDA PUBLICA	0.00	0.00	111,691,917.33	111,691,917.33	0.00	0.00
<b>8-2-05</b>	<b>PRESUPUESTO DE EGRESOS DEVENGADO</b>	<b>0.00</b>	<b>0.00</b>	<b>1,140,154,909.33</b>	<b>1,070,865,368.60</b>	<b>69,289,540.73</b>	<b>0.00</b>
8-2-05-01	SERVICIOS PERSONALES	0.00	0.00	687,075,384.91	629,562,751.12	57,512,633.79	0.00
8-2-05-02	MATERIALES Y SUMINISTROS	0.00	0.00	36,388,815.76	36,304,526.26	84,289.50	0.00
8-2-05-03	SERVICIOS GENERALES	0.00	0.00	75,162,166.73	73,408,706.08	1,753,460.65	0.00
8-2-05-04	TRANSFERENCIAS, ASIGNACIONES, SUBSIDIOS Y OTRAS AYUDAS	0.00	0.00	145,908,577.97	138,548,507.98	7,360,069.99	0.00



000026  
**MUNICIPIO DE MANZANILLO, COL.**  
Sistema Integral de Contabilidad Gubernamental  
**BALANZA DE COMPROBACION**  
**DEL 1 DE ENERO AL 30 DE SEPTIEMBRE DE 2018**

Clave	Descripción	Saldo Anterior		Movimientos		Saldo Actual	
		Debe	Haber	Debe	Haber	Debe	Haber
8-2-05-05	BIENES MUEBLES, INMUEBLES E INTANGIBLES	0.00	0.00	4,817,719.21	4,571,575.34	246,143.87	0.00
8-2-05-06	INVERSION PUBLICA	0.00	0.00	38,003,406.92	38,003,406.92	0.00	0.00
8-2-05-08	PARTICIPACIONES Y APORTACIONES	0.00	0.00	43,286,035.73	43,195,348.63	90,687.10	0.00
8-2-05-09	DEUDA PUBLICA	0.00	0.00	109,512,802.10	107,270,546.27	2,242,255.83	0.00
<b>8-2-06</b>	<b>PRESUPUESTO DE EGRESOS EJERCIDO</b>	<b>0.00</b>	<b>0.00</b>	<b>847,062,033.88</b>	<b>843,429,225.87</b>	<b>3,632,808.01</b>	<b>0.00</b>
8-2-06-01	SERVICIOS PERSONALES	0.00	0.00	439,898,026.16	438,724,749.11	1,173,277.05	0.00
8-2-06-02	MATERIALES Y SUMINISTROS	0.00	0.00	34,909,266.29	34,909,266.29	0.00	0.00
8-2-06-03	SERVICIOS GENERALES	0.00	0.00	75,432,935.02	75,385,645.02	47,290.00	0.00
8-2-06-04	TRANSFERENCIAS, ASIGNACIONES, SUBSIDIOS Y OTRAS AYUDAS	0.00	0.00	117,276,811.55	116,678,733.80	598,077.75	0.00
8-2-06-05	BIENES MUEBLES, INMUEBLES E INTANGIBLES	0.00	0.00	4,473,866.15	4,473,866.15	0.00	0.00
8-2-06-06	INVERSION PUBLICA	0.00	0.00	37,283,583.40	37,283,583.40	0.00	0.00
8-2-06-08	PARTICIPACIONES Y APORTACIONES	0.00	0.00	32,594,060.54	31,136,329.34	1,457,731.20	0.00
8-2-06-09	DEUDA PUBLICA	0.00	0.00	105,193,484.77	104,837,052.76	356,432.01	0.00
<b>8-2-07</b>	<b>PRESUPUESTO DE EGRESOS PAGADO</b>	<b>0.00</b>	<b>0.00</b>	<b>769,140,847.97</b>	<b>63,250,991.24</b>	<b>705,889,856.73</b>	<b>0.00</b>
8-2-07-01	SERVICIOS PERSONALES	0.00	0.00	407,792,608.14	24,545,761.89	383,246,846.25	0.00
8-2-07-02	MATERIALES Y SUMINISTROS	0.00	0.00	34,000,542.15	1,337,376.12	32,663,166.03	0.00
8-2-07-03	SERVICIOS GENERALES	0.00	0.00	73,838,988.22	4,271,837.58	69,567,150.64	0.00
8-2-07-04	TRANSFERENCIAS, ASIGNACIONES, SUBSIDIOS Y OTRAS AYUDAS	0.00	0.00	109,629,836.88	4,875,106.24	104,754,730.64	0.00
8-2-07-05	BIENES MUEBLES, INMUEBLES E INTANGIBLES	0.00	0.00	4,473,866.15	27,424.80	4,446,441.35	0.00
8-2-07-06	INVERSION PUBLICA	0.00	0.00	35,825,429.75	1,458,153.65	34,367,276.10	0.00
8-2-07-08	PARTICIPACIONES Y APORTACIONES	0.00	0.00	25,375,801.15	0.00	25,375,801.15	0.00
8-2-07-09	DEUDA PUBLICA	0.00	0.00	78,203,775.53	26,735,330.96	51,468,444.57	0.00
<b>9</b>	<b>CUENTAS DE CIERRE PRESUPUESTARIO</b>						
	<b>TOTAL:</b>	<b>1,348,128,885.44</b>	<b>1,348,128,885.44</b>	<b>17,404,431,382.77</b>	<b>17,404,431,382.77</b>	<b>4,336,476,147.95</b>	<b>4,336,476,147.95</b>



**NOTAS A LOS ESTADOS FINANCIEROS**



## NOTAS A LOS ESTADOS FINANCIEROS

1. La recaudación fiscal, las Participaciones y Aportaciones federales a favor del Municipio de Manzanillo, se encuentran debidamente documentadas y la recaudación fue realizada según la Ley de Ingresos para el ejercicio fiscal 2018 y las disposiciones fiscales municipales vigentes.

### ESTADO DE SITUACIÓN FINANCIERA A SEPTIEMBRE DEL 2018

2. El saldo del rubro **Efectivo y equivalentes** integrado por la cuenta de mayor **Bancos/Tesorería** al cierre del periodo es de \$ 157'373,916.50 distribuido en varias cuentas de cheques. Dicho total corresponde a los siguientes apartados:

Concepto	Importe
Fondo III.- Fondo de Infraestructura Social Municipal	\$ 11'041,725.16
Fondo IV.- Fondo de Aportaciones para el Fortalecimiento de los Municipios	\$ 17'836,353.24
Programas Federales	\$ 22'420,193.38
Recursos Empréstitos	\$ 1,831.37
Otros recursos	\$ 198,822.03
Recursos Propios	\$105'874,991.32
<b>Total:</b>	<b>\$ 157'373,916.50</b>

- a. La variación se ve reflejada preferentemente en el concepto de Recursos Propios por la recaudación realizada en el área de Ingresos Municipal.

3. El saldo del rubro **Derechos a recibir efectivo y equivalentes** tiene un saldo de \$35'696,100.25 distribuido por las cuentas de mayor:

Concepto	Importe
Cuentas por cobrar a corto plazo	\$ 37,811.98
Deudores diversos por cobrar a corto plazo	\$35'214,345.90
Ingresos por recuperar a corto plazo	\$ 37,022.88
Deudores por anticipos de tesorería a corto plazo	\$ 338,888.72
Otros derechos a recibir efectivo	\$ 68,030.77
<b>Total:</b>	<b>\$35'696,100.25</b>

- a. La cuenta de **Deudores diversos por cobrar a corto plazo** tiene como principales partidas la Comisión de Agua Potable y Alcantarillado de Manzanillo por \$5'637,795.57, El Gobierno del Estado de Colima por \$5'589,607.96 que se refiere a los descuentos efectuados al Municipio por aportaciones no realizadas por el ente económico mencionado para el mejoramiento del Centro histórico de Manzanillo, Sistema para el Desarrollo Integral de la Familia por \$1'755,317.56 por las cuotas de IMSS, INFONAVIT y RCV que se pagaron durante los ejercicios 2012 y 2013 por



este ente económico a favor de sus trabajadores, Deudores por financiamiento a trabajadores por \$8'643,331.19 que se otorga por los convenios realizados con el Sindicato Único de los Trabajadores al Servicio del Ayuntamiento de Manzanillo Colima para la adquisición de equipos de cómputo y disfrute de viajes recreativos y Deudores diversos por \$5'136,462.90 por los prestamos según el Programa del Fondo para el Fomento Económico.

4. El saldo del rubro **Bienes inmuebles, infraestructura y construcciones en Proceso** es de \$904'732,994.37 integrado de la siguiente manera:

Concepto	Importe
Edificios no habitacionales	\$ 10'638,466.37
Construcciones en proceso en Bienes de Dominio Público	\$740'519,039.18
Construcciones en proceso en bienes propios	\$31'257,231.84
Otros bienes inmuebles	\$122'318,256.98
Total:	\$904'732,994.37

5. El saldo en **Pasivo Circulante** es de \$215'880,487.37 mismo que está integrado de la siguiente manera:

Concepto	Importe
Cuentas por Pagar a Corto Plazo	\$ 210'573,959.02
Porción a corto plazo de la deuda pública a largo plazo	\$ 2'093'421.50
Pasivos Diferidos a Corto Plazo	\$75,000.00
Fondos y Bienes de Terceros en Garantía y/o Administración a Corto Plazo	\$3'127,541.79
Provisiones a Corto Plazo	\$10,565.08
Total:	\$215'880,487.39

6. El saldo del rubro **Cuentas por pagar a corto plazo** de \$ 210'573,959.02 se integra de la siguiente manera:

Concepto	Importe
Servicios personales por pagar a corto plazo	\$ 22'993,648.43
Proveedores por pagar a corto Plazo	\$ 23'738,777.83
Contratistas por obras públicas por pagar a corto plazo	\$ 9'897,091.61
Participaciones y aportaciones por pagar a corto plazo	\$ 10'562,265.75
Transferencias otorgadas por pagar a corto plazo	\$ 2'351,629.07
Retenciones y contribuciones por pagar a corto plazo	\$ 86'789,522.44
Devoluciones de la Ley de Ingresos por pagar a corto plazo	\$ 3'008,283.60
Otras cuentas por pagar a corto plazo	\$51'232,740.29
Total:	\$ 210'573,959.02

- a. *Proveedores por pagar a corto plazo* por \$ 23'738,777.83 de los cuales se resaltan las partidas *proveedores por adquisiciones de bienes de consumo* por \$15'040,362.78 y *proveedores por prestación de servicios* por \$ 8'410,697.00




- b. *Participaciones y aportaciones por pagar a corto plazo* por \$ 10'562,265.75 está integrada principalmente por el *Gobierno del Estado de Colima* por \$6'258,632.00 del 20% de aportación municipal de derechos de zona federal.
- c. *Retenciones y Contribuciones por pagar a corto plazo* por \$ 86'789,522.40 contemplando principalmente en provisiones para prestaciones de fin de año por \$59'338,460.63
7. El saldo del rubro **Créditos diferidos a largo plazo** es de \$122,672,380.24 y se desglosan en los créditos siguientes:

Concepto	Importe
Banobras - Crédito 7169	\$36'457,406.38
Banobras - Crédito 7185	42'723,385.72
Banobras - Crédito 11462	43'491,588.14
<b>Total:</b>	<b>\$122'672,380.24</b>

8. El **Patrimonio Contribuido** actualizado es de \$91'773,535.64; mientras que el **Patrimonio Generado** refleja un superávit de \$562'750,039.34 desglosado de la siguiente manera:

Concepto	Importe
Resultados de ejercicios anteriores previos a 2006	77'084,664.74
Resultado del ejercicio 2006	(11'823,692.48)
Resultado del ejercicio 2007	18'900,056.83
Resultado del ejercicio 2008	(82'824,189.43)
Resultado del ejercicio 2009	(6'585,967.62)
Resultado del ejercicio 2010	(52'344,406.16)
Resultado del ejercicio 2011	(58'146,814.75)
Resultado del ejercicio 2012	23'681,750.62
Resultado del ejercicio 2013	32'503,736.49
Resultado del ejercicio 2014	275'900,287.41
Resultado del ejercicio 2015	155'370,228.22
Resultado del ejercicio 2016	205'415,237.23
Resultado del ejercicio 2017	55'936,998.21
Refrendo de Recursos del 2006	(21'511,728.11)
Refrendo de Recursos del 2007	(35'517,371.35)
Refrendo de Recursos del crédito 2007	(482,804.47)
Refrendo de Recursos del crédito 2008	(5'406,042.74)
Refrendo de Recursos de subsidios de programas federales	(3'441,943.05)
Refrendo de Recursos del financiamiento	(3'957,753.15)
Refrendo de Recursos de programas Federales	(207.10)
<b>Total:</b>	<b>\$562'750,039.34</b>

9. El resultado del ejercicio de Enero a Septiembre del 2018 refleja un ahorro de \$186'761,447.47



**ESTADOS E INFORMES SOBRE EL  
EJERCICIO DE LA LEY INGRESOS**



000032  
**MUNICIPIO DE MANZANILLO, COL.**  
 Sistema Integral de Contabilidad Gubernamental  
**ESTADO ANALITICO DE INGRESOS**  
**DEL 1 DE ENERO AL 30 DE SEPTIEMBRE DE 2018**

Análisis por: Clasificación por Rubro de Ingresos

Clave Presupuestaria Descripción

Rubro-Tipo-Clase-Conc

		Est Ene-Sep	AyR Ene-Sep	PrM Ene-Sep	Dev Ene-Sep	Rec Ene-Sep	DsR Ene-Sep
<b>1</b>	<b>0 0 0 IMPUESTOS</b>	<b>198,876,372.31</b>	<b>189,956.33</b>	<b>199,066,328.64</b>	<b>189,060,567.53</b>	<b>189,060,567.53</b>	<b>0.00</b>
1	1 0 0 IMPUESTO SOBRE LOS INGRESOS	355,708.49	24,091.01	379,799.50	108,898.48	108,898.48	0.00
1	1 1 0 IMPUESTO SOBRE ESPECTÁCULOS Y OTRAS DIVERSIONES PUBLICAS	355,708.49	24,091.01	379,799.50	108,898.48	108,898.48	0.00
1	1 1 1 BOX Y LUCHA LIBRE	9.00	0.00	9.00	0.00	0.00	0.00
1	1 1 4 CHARREADAS Y JARIPEOS	9.00	0.00	9.00	0.00	0.00	0.00
1	1 1 5 CIRCOS Y CARPAS	9.00	11,018.00	11,027.00	11,024.00	11,024.00	0.00
1	1 1 6 PRESENTACIONES ARTISTICAS	283,242.12	0.00	283,242.12	65,221.60	65,221.60	0.00
1	1 1 7 ESPECTÁCULOS DEPORTIVOS	46,332.00	0.00	46,332.00	0.00	0.00	0.00
1	1 1 9 OTROS ESPECTÁCULOS Y DIVERSIONES	26,107.37	13,073.01	39,180.38	32,652.88	32,652.88	0.00
1	2 0 0 IMPUESTOS SOBRE EL PATRIMONIO	161,728,580.80	18,557.30	161,747,138.10	160,294,816.51	160,294,816.51	0.00
1	2 1 0 IMPUESTO PREDIAL	161,728,580.80	18,557.30	161,747,138.10	160,294,816.51	160,294,816.51	0.00
1	2 1 1 IMPUESTO PREDIAL URBANO EDIFICADO	139,541,760.91	0.00	139,541,760.91	136,953,222.16	136,953,222.16	0.00
1	2 1 2 IMPUESTO PREDIAL URBANO NO EDIFICADO	33,608,428.37	18,557.30	33,626,985.67	37,307,110.96	37,307,110.96	0.00
1	2 1 3 IMPUESTO PREDIAL RÚSTICO	13,701,323.65	0.00	13,701,323.65	11,606,368.60	11,606,368.60	0.00
1	2 1 4 IMPUESTO PREDIAL PARCELAS	464,840.50	0.00	464,840.50	470,803.39	470,803.39	0.00
1	2 1 6 DESCUENTOS Y BONIFICACIONES POR PRONTO PAGO	-17,739,864.92	0.00	-17,739,864.92	-17,585,735.74	-17,585,735.74	0.00
1	2 1 7 DESCUENTOS Y BONIFICACIONES JUBILADOS Y PENSIONADOS	-7,828,186.42	0.00	-7,828,186.42	-8,456,952.86	-8,456,952.86	0.00
1	2 1 9 OTROS DESCUENTOS Y BONIFICACIONES	-19,721.29	0.00	-19,721.29	0.00	0.00	0.00
1	3 0 0 IMPUESTO SOBRE LA PRODUCCIÓN, EL CONSUMO Y TRANSACCIONES	32,450,948.97	0.00	32,450,948.97	25,974,799.82	25,974,799.82	0.00
1	3 1 0 IMPUESTO SOBRE TRANSMISIONES PATRIMONIALES	32,450,948.97	0.00	32,450,948.97	25,974,799.82	25,974,799.82	0.00
1	7 0 0 ACCESORIOS	4,341,134.05	147,308.02	4,488,442.07	2,682,052.72	2,682,052.72	0.00
1	7 1 0 ACCESORIOS DE IMPUESTO PREDIAL	3,918,629.85	147,308.02	4,065,937.87	2,501,421.99	2,501,421.99	0.00
1	7 1 1 GASTOS DE EJECUCIÓN	627,877.48	16,823.93	644,701.41	500,144.95	500,144.95	0.00
1	7 1 2 MULTAS	4,076,696.00	0.00	4,076,696.00	270,514.82	270,514.82	0.00
1	7 1 3 RECARGOS	14,509,114.98	0.00	14,509,114.98	5,579,926.48	5,579,926.48	0.00
1	7 1 5 HONORARIOS DE NOTIFICACIÓN	24,775.73	130,484.09	155,259.82	207,396.88	207,396.88	0.00
1	7 1 6 DESCUENTOS EN RECARGOS	-11,552,224.00	0.00	-11,552,224.00	-3,849,825.73	-3,849,825.73	0.00
1	7 1 7 DESCUENTOS EN MULTAS	-3,767,610.34	0.00	-3,767,610.34	-206,735.41	-206,735.41	0.00
1	7 2 0 ACCESORIOS DEL IMPUESTO SOBRE ESPECTACULOS Y DIV. PÚB.	1,465.53	0.00	1,465.53	0.00	0.00	0.00
1	7 2 3 RECARGOS	1,456.53	0.00	1,456.53	0.00	0.00	0.00
1	7 2 4 HONORARIOS DE INTERVENCIÓN	9.00	0.00	9.00	0.00	0.00	0.00
1	7 3 0 ACCESORIOS DEL IMP. SOBRE TRANSM. PATRIMONIAL	334,752.72	0.00	334,752.72	174,833.77	174,833.77	0.00
1	7 3 2 MULTAS	87,223.23	0.00	87,223.23	82,254.40	82,254.40	0.00
1	7 3 3 RECARGOS	247,529.49	0.00	247,529.49	92,579.37	92,579.37	0.00
1	7 4 0 OTROS ACCESORIOS	86,285.95	0.00	86,285.95	5,796.96	5,796.96	0.00
<b>4</b>	<b>0 0 0 DERECHOS</b>	<b>70,160,335.01</b>	<b>7,024,957.67</b>	<b>77,185,292.68</b>	<b>69,862,596.06</b>	<b>69,862,596.06</b>	<b>0.00</b>





000033  
**MUNICIPIO DE MANZANILLO, COL.**  
 Sistema Integral de Contabilidad Gubernamental  
**ESTADO ANALITICO DE INGRESOS**  
**DEL 1 DE ENERO AL 30 DE SEPTIEMBRE DE 2018**

Análisis por: Clasificación por Rubro de Ingresos

Clave Presupuestaria Descripción

Rubro-Tipo-Clase-Conc

Est Ene-Sep AyR Ene-Sep PrM Ene-Sep Dev Ene-Sep Rec Ene-Sep DsR Ene-Sep

4	1	0	0	DERECHOS POR EL USO, GOCE, APROVECHAMIENTO O EXPLOTACIÓN DE BIENES DE DOMINIO PÚBLICO	1,700,563.66	2,945.24	1,703,508.90	1,314,681.55	1,314,681.55	0.00
4	1	1	0	USO DE VÍAS Y ÁREAS PÚBLICAS	1,700,563.66	2,945.24	1,703,508.90	1,314,681.55	1,314,681.55	0.00
4	1	1	1	ESTACIONAMIENTO AUTOMÓVILES DE SITIO	28,408.24	2,262.06	30,670.30	34,094.18	34,094.18	0.00
4	1	1	2	ESTACIONAMIENTO CAMIONETAS Y CAMIONES DE ALQUILER	9.00	564.65	573.65	570.65	570.65	0.00
4	1	1	4	ESTACIONAMIENTO PÚBLICO DE PROPIEDAD MUNICIPAL	193,872.37	118.53	193,990.90	211,345.84	211,345.84	0.00
4	1	1	6	USO PARA PUESTOS FIJOS, SEMIFIJOS, AMBULANTES Y TIANGUIS	1,477,976.69	0.00	1,477,976.69	1,068,670.88	1,068,670.88	0.00
4	1	1	7	CASSETAS DE TELÉFONO INSTALADAS EN VÍA PÚBLICA	9.00	0.00	9.00	0.00	0.00	0.00
4	1	1	8	OTROS NO ESPECIFICADOS	288.36	0.00	288.36	0.00	0.00	0.00
4	3	0	0	DERECHOS POR PRESTACIÓN DE SERVICIOS	51,767,507.60	4,380,403.96	56,147,911.56	50,209,028.58	50,209,028.58	0.00
4	3	1	0	SERVICIOS MÉDICOS	357,185.76	0.00	357,185.76	101,429.19	101,429.19	0.00
4	3	2	0	ALUMBRADO PÚBLICO	40,298,462.02	3,537,847.54	43,836,309.56	37,498,938.23	37,498,938.23	0.00
4	3	2	1	RECAUDACION CFE	39,234,063.35	3,537,847.54	42,771,910.89	36,508,406.60	36,508,406.60	0.00
4	3	2	2	RECAUDACION TESORERIA	1,064,398.67	0.00	1,064,398.67	990,531.63	990,531.63	0.00
4	3	3	0	ASEO PÚBLICO	5,855,753.70	842,556.42	6,698,310.12	7,696,467.70	7,696,467.70	0.00
4	3	4	0	CEMENTERIOS	1,882.25	0.00	1,882.25	1,069.72	1,069.72	0.00
4	3	5	0	RASTRO	1,072,404.68	0.00	1,072,404.68	1,083,837.71	1,083,837.71	0.00
4	3	6	0	SEGURIDAD PUBLICA	3,178,987.06	0.00	3,178,987.06	2,834,759.45	2,834,759.45	0.00
4	3	8	0	CEMENTERIOS	1,002,832.13	0.00	1,002,832.13	992,526.58	992,526.58	0.00
4	4	0	0	OTROS DERECHOS	16,327,317.78	2,637,508.98	18,964,826.76	18,032,760.15	18,032,760.15	0.00
4	4	1	0	LICENCIAS, PERMISOS, AUTORIZACIONES Y REFRENDOS	4,565,676.58	582,441.33	5,148,118.01	5,446,072.24	5,446,072.24	0.00
4	4	1	1	PERMISOS DE CONSTRUCCIÓN	1,581,667.88	0.00	1,581,667.88	1,388,024.27	1,388,024.27	0.00
4	4	1	2	PERMISOS DE REMODELACIÓN	9,002.58	0.00	9,002.58	1,032.62	1,032.62	0.00
4	4	1	3	PERMISO PARA DEMOLICIÓN	62,410.26	0.00	62,410.26	33,502.96	33,502.96	0.00
4	4	1	5	PERMISO PARA CONSTRUCCIÓN DE ALBERCAS	10,668.79	29,415.18	40,083.97	52,904.20	52,904.20	0.00
4	4	1	6	PERMISO PARA BARDEOS	28,836.26	0.00	28,836.26	10,807.00	10,807.00	0.00
4	4	1	9	OTROS PERMISOS DE CONTRUCCIÓN	343,706.87	0.00	343,706.87	251,397.97	251,397.97	0.00
4	4	1	10	ALINEAMIENTOS	155,524.28	0.00	155,524.28	179,270.12	179,270.12	0.00
4	4	1	11	DESIGNACIÓN DE NÚMERO OFICIAL	66,537.48	0.00	66,537.48	83,880.22	83,880.22	0.00
4	4	1	12	AUTORIZACIÓN DE LICENCIA DE USO DE SUELO	28,452.26	0.00	28,452.26	24,497.53	24,497.53	0.00
4	4	1	13	DICTAMEN DE VOCACIÓN DE SUELO	674,181.14	0.00	674,181.14	611,764.46	611,764.46	0.00
4	4	1	14	MEDICIÓN DE TERRENOS	0.00	420.00	420.00	420.00	420.00	0.00
4	4	1	15	LICENCIA PARA ROMPER PAVIMENTOS, BANQUETAS O MACHUELOS	141,177.73	95,002.51	236,180.24	481,054.43	481,054.43	0.00
4	4	1	16	AUTORIZACIÓN DE PROGRAMA PARCIAL DE URBANIZACIÓN	83,738.81	232,855.28	316,594.09	479,180.83	479,180.83	0.00
4	4	1	17	PERMISO PARA SUBDIVISIÓN O FUSIÓN DE LOTES	225,134.31	0.00	225,134.31	187,450.55	187,450.55	0.00
4	4	1	18	PERMISO DE RELOTIFICACIÓN	9.00	0.00	9.00	0.00	0.00	0.00
4	4	1	19	PERMISO PARA CONSTRUIR EN RÉGIMEN DE CONDOMINIO	165,791.79	33,402.93	199,194.72	170,663.72	170,663.72	0.00

Fecha: 30/09/2018 04:44:20 p.m.

Est: Estimado, AyR: Ampliaciones/Reducciones, PrM: Presupuesto Modificado, Dev: Devengado, Rec: Recaudado, DsR: Devengado Sin Recaudar



000034  
**MUNICIPIO DE MANZANILLO, COL.**  
 Sistema Integral de Contabilidad Gubernamental  
**ESTADO ANALITICO DE INGRESOS**  
**DEL 1 DE ENERO AL 30 DE SEPTIEMBRE DE 2018**

Análisis por: Clasificación por Rubro de Ingresos

Clave Presupuestaria	Descripción	Est Ene-Sep	AyR Ene-Sep	PrM Ene-Sep	Dev Ene-Sep	Rec Ene-Sep	DsR Ene-Sep
Rubro-Tipo-Clase-Conc							
4 4 1 20	LICENCIA DE URBANIZACIÓN	280,200.20	0.00	280,200.20	255,604.96	255,604.96	0.00
4 4 1 21	AUTORIZACIÓN DE PROYECTO EJECUTIVO DE URBANIZACIÓN	443,019.87	181,572.87	624,592.74	996,142.60	996,142.60	0.00
4 4 1 23	INCORPORACIÓN MUNICIPAL	9.00	0.00	9.00	0.00	0.00	0.00
4 4 1 24	CERTIFICADO DE HABITABILIDAD.	40,244.18	4,051.96	44,296.14	52,287.80	52,287.80	0.00
4 4 1 25	INSCRIPCIÓN O REFRENDO COMO PERITO DE OBRA.	225,363.99	5,720.60	231,084.59	186,186.00	186,186.00	0.00
4 4 2 0	ANUNCIOS Y PUBLICIDAD	335,288.18	336,469.92	671,758.10	646,396.44	646,396.44	0.00
4 4 2 1	PUBLICIDAD PERMANENTE	319,814.53	329,512.54	649,327.07	631,420.96	631,420.96	0.00
4 4 2 2	PUBLICIDAD TRANSITORIA	15,473.65	6,957.38	22,431.03	14,975.48	14,975.48	0.00
4 4 3 0	BEBIDAS ALCOHOLICAS	7,336,595.44	1,255,604.90	8,592,200.34	7,936,205.62	7,936,205.62	0.00
4 4 3 1	EXPEDICIÓN DE LICENCIAS PARA FUNCIONAMIENTO DE ESTABLECIMIENTO	303,791.15	796,149.65	1,099,940.80	1,064,091.45	1,064,091.45	0.00
4 4 3 2	REFRENDO DE ANUAL DE LICENCIA	4,491,921.28	0.00	4,491,921.28	4,270,863.57	4,270,863.57	0.00
4 4 3 3	CAMBIO DE DOMICILIO	1,932.59	0.00	1,932.59	18,618.60	18,618.60	0.00
4 4 3 4	CAMBIO DE PROPIETARIO	401,230.68	0.00	401,230.68	4,030.00	4,030.00	0.00
4 4 3 5	HORAS EXTRAS	2,004,536.86	378,146.50	2,382,683.36	2,364,290.40	2,364,290.40	0.00
4 4 3 6	PERMISO PARA REALIZACIÓN DE EVENTOS ESPECIALES	57,736.01	0.00	57,736.01	39,659.15	39,659.15	0.00
4 4 3 7	PERMISO PARA FUNCIONAMIENTO TEMPORAL	75,437.87	81,308.75	156,746.62	174,652.45	174,652.45	0.00
4 4 3 8	SUSPENSIÓN TEMPORAL	9.00	0.00	9.00	0.00	0.00	0.00
4 4 4 0	LICENCIAS Y PERMISOS	204,663.72	3,128.58	207,792.30	22,088.35	22,088.35	0.00
4 4 4 1	EXPLOTACIÓN DE MÁQUINAS DE VIDEO JUEGOS Y SINFONOLAS	29,254.77	3,128.58	32,383.35	19,267.35	19,267.35	0.00
4 4 4 2	EXPOS Y SIMILARES	175,408.95	0.00	175,408.95	2,821.00	2,821.00	0.00
4 4 5 0	REGISTROS, CERTIFICACIONES Y LEGALIZACIONES	631,324.42	64,578.52	695,902.94	673,269.75	673,269.75	0.00
4 4 5 1	EN OFICINAS	289,966.89	56,450.64	346,417.53	378,345.24	378,345.24	0.00
4 4 5 2	A DOMICILIO	77,201.68	8,127.88	85,329.56	85,782.10	85,782.10	0.00
4 4 5 3	DIVORCIOS	264,155.85	0.00	264,155.85	209,142.41	209,142.41	0.00
4 4 6 0	CATASTRO	1,291,853.76	136,208.31	1,428,062.07	1,310,568.29	1,310,568.29	0.00
4 4 6 1	COPIAS E IMPRESIONES	7,454.81	0.00	7,454.81	3,455.58	3,455.58	0.00
4 4 6 2	INFORMES Y CERTIFICACIONES DE CATASTRO	39,440.82	0.00	39,440.82	31,174.60	31,174.60	0.00
4 4 6 3	AVALÚOS, ASIGNACION DE CLAVES Y MEDICIONES	346,943.07	136,150.84	483,093.91	458,918.12	458,918.12	0.00
4 4 6 4	FUSIONES, SUBDIVISIONES, RELOTIFICACIONES, CESIONES Y REGISTROS	22,187.06	57.47	22,244.53	18,808.18	18,808.18	0.00
4 4 6 5	INSCRIPCIÓN Y MODIFICACIÓN DE REGISTROS	875,828.00	0.00	875,828.00	798,211.81	798,211.81	0.00
4 4 7 0	ECOLOGÍA	464,259.50	141,844.63	606,104.13	372,788.37	372,788.37	0.00
4 4 7 1	DICTÁMEN DE FACTIBILIDAD	18,058.14	0.00	18,058.14	7,254.00	7,254.00	0.00
4 4 7 2	DICTÁMEN DE IMPACTO AMBIENTAL	5,191.47	0.00	5,191.47	7,254.00	7,254.00	0.00
4 4 7 3	AUTORIZACIÓN PARA PODA O DERRIBO DE ÁRBOL	255,622.39	0.00	255,622.39	19,196.97	19,196.97	0.00
4 4 7 4	EXPEDICIÓN DE CÉDULA DE CALIBRACIÓN DE EQUIPO DE PERIFONEO	13,054.32	0.00	13,054.32	6,572.86	6,572.86	0.00
4 4 7 5	LICENCIA DE EXPLOTACIÓN DE BANCOS DE MATERIAL	9.00	0.00	9.00	0.00	0.00	0.00



000035  
**MUNICIPIO DE MANZANILLO, COL.**  
 Sistema Integral de Contabilidad Gubernamental  
**ESTADO ANALITICO DE INGRESOS**  
**DEL 1 DE ENERO AL 30 DE SEPTIEMBRE DE 2018**

Análisis por: Clasificación por Rubro de Ingresos

Clave Presupuestaria	Descripción	Est Ene-Sep	AyR Ene-Sep	PrM Ene-Sep	Dev Ene-Sep	Rec Ene-Sep	DsR Ene-Sep
Rubro-Tipo-Clase-Conc							
4 4 7 6	LICENCIA PARA UBICACIÓN DE ESCOMBRERAS	9.00	0.00	9.00	0.00	0.00	0.00
4 4 7 7	LICENCIA DE ACTIVIDADES DE ACOPIO DE MATERIAL RECICLABLE	2,384.73	3,643.63	6,028.36	9,672.00	9,672.00	0.00
4 4 7 8	REGISTRO DE ESTUDIOS, MANIFIESTOS, INFORMES DE IMPACTO DE RIESGO MEDIO AMBIENTAL.	9.00	834.00	843.00	1,470.00	1,470.00	0.00
4 4 7 9	REGISTRO DE DESCARGAS DE AGUAS RESIDUALES	198.73	0.00	198.73	0.00	0.00	0.00
4 4 7 12	REGISTRO MUNICIPAL DE SITIOS NATURALES PARA EL DESARROLLO Y EXPLOTACIÓN DEL TURISMO.	0.00	420.00	420.00	420.00	420.00	0.00
4 4 7 14	SERVICIOS DE ESTACIONAMIENTOS CON SERVICIO PÚBLICO PARA EVENTOS DE ESPECTÁCULOS PÚBLICOS	9.00	0.00	9.00	0.00	0.00	0.00
4 4 7 23	OTRAS CERTIFICACIONES	169,713.72	136,947.00	306,660.72	320,948.54	320,948.54	0.00
4 4 8 0	DIVERSAS CERTIFICACIONES	1,497,656.08	117,232.79	1,614,888.87	1,625,371.09	1,625,371.09	0.00
4 4 8 1	COPIAS CERTIFICADAS	567,017.92	75,584.16	642,602.08	653,414.29	653,414.29	0.00
4 4 8 2	CERTIFICACIÓN DE RESIDENCIA	47,383.81	22,899.43	70,283.24	65,513.63	65,513.63	0.00
4 4 8 3	SOLVENCIAS FISCALES	66,109.84	0.00	66,109.84	49,009.18	49,009.18	0.00
4 4 8 4	CONSTANCIAS	362,569.03	9,185.95	371,754.98	370,088.61	370,088.61	0.00
4 4 8 5	REGISTRO DEL RIESGO DE SINIESTRALIDAD	454,575.48	9,563.25	464,138.73	487,345.38	487,345.38	0.00
4 5 0 0	ACCESORIOS	364,945.97	4,099.49	369,045.46	306,125.78	306,125.78	0.00
4 5 1 0	MULTAS POR PAGO EXTEMPORANEO DE DERECHOS	9.00	4,099.49	4,108.49	4,105.49	4,105.49	0.00
4 5 2 0	RECARGOS	364,927.97	0.00	364,927.97	302,020.29	302,020.29	0.00
4 5 3 0	GASTOS DE EJECUCIÓN	9.00	0.00	9.00	0.00	0.00	0.00
<b>5 0 0 0</b>	<b>PRODUCTOS DE TIPO CORRIENTE</b>	<b>4,872,933.44</b>	<b>5,546,098.58</b>	<b>10,419,032.02</b>	<b>83,728,732.01</b>	<b>83,728,732.01</b>	<b>0.00</b>
5 1 0 0	PRODUCTOS DE TIPO CORRIENTE	4,872,933.44	5,546,098.58	10,419,032.02	83,728,732.01	83,728,732.01	0.00
5 1 1 0	PRODUCTOS DERIVADOS DEL USO Y APROVECHAMIENTO DE BIENES NO SUJETOS A RÉGIMEN DE DOMINIO PÚBLICO	3,270,031.47	4,285,829.30	7,555,860.77	79,100,059.80	79,100,059.80	0.00
5 1 1 1	VENTA DE BIENES MUEBLES E INMUEBLES	602,339.93	3,991,090.76	4,593,430.69	77,044,530.90	77,044,530.90	0.00
5 1 1 2	ARRENDAMIENTO DE BIENES MUEBLES E INMUEBLES	834,421.64	294,738.54	1,129,160.18	1,181,099.55	1,181,099.55	0.00
5 1 1 3	FORMAS IMPRESAS	789,932.30	0.00	789,932.30	751,184.68	751,184.68	0.00
5 1 1 7	VENTA DE ESQUILMOS, APARCERÍA, DESECHOS Y BASURA	9.00	0.00	9.00	0.00	0.00	0.00
5 1 1 10	OTROS PRODUCTOS	1,043,328.60	0.00	1,043,328.60	123,244.67	123,244.67	0.00
5 1 3 0	OTROS PRODUCTOS QUE GENERAN INGRESOS CORRIENTES	1,602,901.97	1,260,269.28	2,863,171.25	4,628,672.21	4,628,672.21	0.00
5 1 3 1	RENDIMIENTOS FINANCIEROS	9.00	0.00	9.00	0.00	0.00	0.00
5 1 3 2	RENDIMIENTOS FINANCIEROS RECURSOS PROPIOS	916,219.60	1,260,269.28	2,176,488.88	3,420,641.44	3,420,641.44	0.00
5 1 3 3	RENDIMIENTOS FINANCIEROS FAIS	144,864.19	0.00	144,864.19	362,109.32	362,109.32	0.00
5 1 3 4	RENDIMIENTOS FINANCIEROS FORTAMUN	288,126.01	0.00	288,126.01	369,836.00	369,836.00	0.00
5 1 3 5	OTROS RENDIMIENTOS FINANCIEROS	253,683.17	0.00	253,683.17	1,145.47	1,145.47	0.00
5 1 3 7	RENDIMIENTOS BANCARIOS HABITAT	0.00	0.00	0.00	5,772.71	5,772.71	0.00
5 1 3 9	RENDIMIENTOS BANCARIOS 3 X 1	0.00	0.00	0.00	8,887.08	8,887.08	0.00
5 1 3 11	RENDIMIENTOS BANCARIOS FIDEP	0.00	0.00	0.00	2,663.26	2,663.26	0.00
5 1 3 12	RENDIMIENTOS BANCARIOS FOPEDEP	0.00	0.00	0.00	21,761.64	21,761.64	0.00



000036  
**MUNICIPIO DE MANZANILLO, COL.**  
 Sistema Integral de Contabilidad Gubernamental  
**ESTADO ANALITICO DE INGRESOS**  
**DEL 1 DE ENERO AL 30 DE SEPTIEMBRE DE 2018**

Análisis por: Clasificación por Rubro de Ingresos

Clave Presupuestaria	Descripción	Est Ene-Sep	AyR Ene-Sep	PrM Ene-Sep	Dev Ene-Sep	Rec Ene-Sep	DsR Ene-Sep	
Rubro-Tipo-Clase-Conc								
5 1 3 13	RENDIMIENTOS BANCARIOS PROGRAMA DE DESARROLLO REGIONAL		0.00	0.00	0.00	263,264.89	263,264.89	0.00
5 1 3 14	RENDIMIENTOS BANCARIOS RESCATE DE ESPACIOS PUBLICOS		0.00	0.00	0.00	1,220.12	1,220.12	0.00
5 1 3 17	RENDIMIENTOS BANCARIOS FONDO DE CULTURA		0.00	0.00	0.00	384.37	384.37	0.00
5 1 3 18	RENDIMIENTOS BANCARIOS FORTASEG FEDERAL		0.00	0.00	0.00	36,012.85	36,012.85	0.00
5 1 3 20	RENDIMIENTOS BANCARIOS PROGRAMAS REGIONALES 2016		0.00	0.00	0.00	92,849.08	92,849.08	0.00
5 1 3 21	RENDIMIENTOS BANCARIOS PROGRAMA PREVENCIÓN DE RIESGOS 2016		0.00	0.00	0.00	358.08	358.08	0.00
5 1 3 27	RENDIMIENTOS FINANCIEROS FONDO III 2015		0.00	0.00	0.00	66.71	66.71	0.00
5 1 3 32	RENDIMIENTOS FINANCIEROS FORTALECE 2017		0.00	0.00	0.00	1,722.85	1,722.85	0.00
5 1 3 33	RENDIMIENTOS FONDO PARA EL FORTALECIMIENTO FINANCIERO (2) 2017		0.00	0.00	0.00	9,426.54	9,426.54	0.00
5 1 3 36	RENDIMIENTOS FINANCIEROS FORTALECIMIENTO FINANCIERO PARA INVERSIÓN 2017		0.00	0.00	0.00	14,332.25	14,332.25	0.00
5 1 3 37	RENDIMIENTOS FINANCIEROS FAIS 2017		0.00	0.00	0.00	16,205.02	16,205.02	0.00
5 1 3 38	RENDIMIENTOS FINANCIEROS FORTAMUN 2017		0.00	0.00	0.00	12.53	12.53	0.00
<b>6 0 0 0</b>	<b>APROVECHAMIENTOS DE TIPO CORRIENTE</b>	<b>37,249,912.33</b>	<b>33,032,270.07</b>	<b>70,282,182.40</b>	<b>52,841,350.31</b>	<b>52,841,350.31</b>	<b>0.00</b>	
6 1 0 0	APROVECHAMIENTOS DE TIPO CORRIENTE	37,249,912.33	33,032,270.07	70,282,182.40	52,841,350.31	52,841,350.31	0.00	
6 1 2 0	MULTAS	5,874,442.40	1,032,270.07	6,906,712.47	4,140,233.36	4,140,233.36	0.00	
6 1 2 1	MULTAS POR FALTAS A LA REGLAMENTACIÓN MUNICIPAL	5,823,559.95	1,032,270.07	6,855,830.02	6,838,055.35	6,838,055.35	0.00	
6 1 2 2	RECARGOS DE MULTAS	50,882.45	0.00	50,882.45	35,217.41	35,217.41	0.00	
6 1 2 4	DESCUENTO DE MULTAS	0.00	0.00	0.00	-2,733,039.40	-2,733,039.40	0.00	
6 1 9 0	OTROS APROVECHAMIENTOS	31,375,469.93	32,000,000.00	63,375,469.93	48,701,116.95	48,701,116.95	0.00	
6 1 9 1	INTERESES	48,737.69	0.00	48,737.69	11,376.85	11,376.85	0.00	
6 1 9 2	INDEMNIZACIONES	1,184.58	0.00	1,184.58	0.00	0.00	0.00	
6 1 9 3	REINTEGROS	500,000.00	0.00	500,000.00	3,398,812.79	3,398,812.79	0.00	
6 1 9 5	APOYOS	1,211,105.33	0.00	1,211,105.33	0.00	0.00	0.00	
6 1 9 7	OTROS	29,614,442.33	32,000,000.00	61,614,442.33	45,290,927.31	45,290,927.31	0.00	
<b>8 0 0 0</b>	<b>PARTICIPACIONES Y APORTACIONES.</b>	<b>490,517,814.20</b>	<b>195,799.31</b>	<b>490,713,613.51</b>	<b>486,127,298.64</b>	<b>486,127,298.64</b>	<b>0.00</b>	
8 1 0 0	PARTICIPACIONES	331,837,868.50	5,565,028.87	337,402,897.37	335,002,369.49	335,002,369.49	0.00	
8 1 1 0	FONDO GENERAL DE PARTICIPACIONES	142,950,937.14	1,123,738.84	144,074,675.98	149,485,734.99	149,485,734.99	0.00	
8 1 2 0	FONDO DE FOMENTO MUNICIPAL	51,325,598.98	0.00	51,325,598.98	49,427,754.72	49,427,754.72	0.00	
8 1 3 0	TENENCIA	9.00	1,523.84	1,523.84	2,048.50	2,048.50	0.00	
8 1 4 0	ISAN	4,210,319.42	0.00	4,210,319.42	2,890,703.07	2,890,703.07	0.00	
8 1 5 0	IEPS	1,853,181.71	0.00	1,853,181.71	2,264,615.90	2,264,615.90	0.00	
8 1 6 0	FONDO DE FISCALIZACIÓN	5,472,033.42	128,311.29	5,600,344.71	6,041,833.34	6,041,833.34	0.00	
8 1 7 0	IEPS GASOLINA Y DIESEL	5,358,039.75	1,237,226.69	6,595,266.44	7,200,920.97	7,200,920.97	0.00	
8 1 8 0	0.136 % DE LA RFP	88,190,562.74	94,405.14	88,284,967.88	88,750,665.00	88,750,665.00	0.00	
8 1 11 0	PARTICIPACION ARTICULO 3-B LEY DE COORDINACION FISCAL	32,477,186.34	2,979,833.07	35,457,019.41	28,938,093.00	28,938,093.00	0.00	
8 2 0 0	APORTACIONES	127,010,145.06	-8,282,360.80	118,727,784.26	118,942,785.00	118,942,785.00	0.00	



000037  
**MUNICIPIO DE MANZANILLO, COL.**  
 Sistema Integral de Contabilidad Gubernamental  
**ESTADO ANALITICO DE INGRESOS**  
**DEL 1 DE ENERO AL 30 DE SEPTIEMBRE DE 2018**

Análisis por: Clasificación por Rubro de Ingresos

Clave Presupuestaria Descripción

Rubro-Tipo-Clase-Conc

		Est Ene-Sep	AyR Ene-Sep	PrM Ene-Sep	Dev Ene-Sep	Rec Ene-Sep	DsR Ene-Sep			
8	2	1	0	FONDO DE APORTACIÓN PARA LA INFRAESTRUCTURA SOCIAL	45,082,233.09	-12,679,508.40	32,402,724.69	32,480,316.00	32,480,316.00	0.00
8	2	1	1	FAIS DEL EJERCICIO	45,082,233.09	-12,679,508.40	32,402,724.69	32,480,316.00	32,480,316.00	0.00
8	2	2	0	FONDO DE APORTACIÓN PARA EL FORTALECIMIENTO DE LOS MUNICIPIOS	81,927,911.97	4,397,147.60	86,325,059.57	86,462,469.00	86,462,469.00	0.00
8	2	2	1	FORTAMUN DEL EJERCICIO	81,927,911.97	4,397,147.60	86,325,059.57	86,462,469.00	86,462,469.00	0.00
8	3	0	0	CONVENIOS	31,669,800.64	2,913,131.24	34,582,931.88	32,182,144.15	32,182,144.15	0.00
8	3	1	0	MULTAS FEDERALES NO FISCALES	95,238.71	0.00	95,238.71	52,557.28	52,557.28	0.00
8	3	2	0	ACCESORIOS DE MULTAS FEDERALES NO FISCALES	0.00	0.00	0.00	2,827.87	2,827.87	0.00
8	3	2	1	ACTUALIZACION	0.00	0.00	0.00	2,827.87	2,827.87	0.00
8	3	3	0	ZOFEMAT	328.60	2,601,953.14	2,602,281.74	18,586,593.00	18,586,593.00	0.00
8	3	4	0	ACCESORIOS DE ZOFEMAT	18,795,505.33	0.00	18,795,505.33	263,553.00	263,553.00	0.00
8	3	4	1	MULTAS	18,397,513.89	0.00	18,397,513.89	0.00	0.00	0.00
8	3	4	2	RECARGOS	339,871.49	0.00	339,871.49	213,717.00	213,717.00	0.00
8	3	4	3	GASTOS DE EJECUCION	9.00	0.00	9.00	0.00	0.00	0.00
8	3	4	4	ACTUALIZACION	58,110.95	0.00	58,110.95	49,836.00	49,836.00	0.00
8	3	6	0	CONVENIOS DE PROGRAMAS FEDERALES	12,778,728.00	311,178.10	13,089,906.10	13,276,613.00	13,276,613.00	0.00
8	3	6	7	RECURSOS FEDERALES FORTASEG	12,778,728.00	311,178.10	13,089,906.10	13,276,613.00	13,276,613.00	0.00
<b>TOTAL:</b>		<b>801,677,367.29</b>	<b>45,989,081.96</b>	<b>847,666,449.25</b>	<b>881,620,544.55</b>	<b>881,620,544.55</b>	<b>0.00</b>			



000038  
**MUNICIPIO DE MANZANILLO, COL.**  
 Sistema Integral de Contabilidad Gubernamental  
**ESTADO ANALITICO DE INGRESOS**  
**DEL 1 DE ENERO AL 30 DE SEPTIEMBRE DE 2018**

Análisis por: Fuente de Financiamiento

Clave Presupuestaria Descripción

Rubro-Tipo-Clase-Conc

**INGRESOS DEL GOBIERNO**

	Est	Ene-Sep	AyR	Ene-Sep	PrM	Ene-Sep	Dev	Ene-Sep	Rec	Ene-Sep	DsR	Ene-Sep
<b>1 0 0 0 IMPUESTOS</b>		<b>198,876,372.31</b>		<b>189,956.33</b>		<b>199,066,328.64</b>		<b>189,060,567.53</b>		<b>189,060,567.53</b>		<b>0.00</b>
1 1 0 0 IMPUESTO SOBRE LOS INGRESOS		355,708.49		24,091.01		379,799.50		108,898.48		108,898.48		0.00
1 1 1 0 IMPUESTO SOBRE ESPECTÁCULOS Y OTRAS DIVERSIONES PUBLICAS		355,708.49		24,091.01		379,799.50		108,898.48		108,898.48		0.00
1 1 1 1 BOX Y LUCHA LIBRE		9.00		0.00		9.00		0.00		0.00		0.00
1 1 1 4 CHARREADAS Y JARIPEOS		9.00		0.00		9.00		0.00		0.00		0.00
1 1 1 5 CIRCOS Y CARPAS		9.00		11,018.00		11,027.00		11,024.00		11,024.00		0.00
1 1 1 6 PRESENTACIONES ARTISTICAS		283,242.12		0.00		283,242.12		65,221.60		65,221.60		0.00
1 1 1 7 ESPECTÁCULOS DEPORTIVOS		46,332.00		0.00		46,332.00		0.00		0.00		0.00
1 1 1 9 OTROS ESPECTÁCULOS Y DIVERSIONES		26,107.37		13,073.01		39,180.38		32,652.88		32,652.88		0.00
1 2 0 0 IMPUESTOS SOBRE EL PATRIMONIO		161,728,580.80		18,557.30		161,747,138.10		160,294,816.51		160,294,816.51		0.00
1 2 1 0 IMPUESTO PREDIAL		161,728,580.80		18,557.30		161,747,138.10		160,294,816.51		160,294,816.51		0.00
1 2 1 1 IMPUESTO PREDIAL URBANO EDIFICADO		139,541,760.91		0.00		139,541,760.91		136,953,222.16		136,953,222.16		0.00
1 2 1 2 IMPUESTO PREDIAL URBANO NO EDIFICADO		33,608,428.37		18,557.30		33,626,985.67		37,307,110.96		37,307,110.96		0.00
1 2 1 3 IMPUESTO PREDIAL RÚSTICO		13,701,323.65		0.00		13,701,323.65		11,606,368.60		11,606,368.60		0.00
1 2 1 4 IMPUESTO PREDIAL PARCELAS		464,840.50		0.00		464,840.50		470,803.39		470,803.39		0.00
1 2 1 6 DESCUENTOS Y BONIFICACIONES POR PRONTO PAGO		-17,739,864.92		0.00		-17,739,864.92		-17,585,735.74		-17,585,735.74		0.00
1 2 1 7 DESCUENTOS Y BONIFICACIONES JUBILADOS Y PENSIONADOS		-7,828,186.42		0.00		-7,828,186.42		-8,456,952.86		-8,456,952.86		0.00
1 2 1 9 OTROS DESCUENTOS Y BONIFICACIONES		-19,721.29		0.00		-19,721.29		0.00		0.00		0.00
1 3 0 0 IMPUESTO SOBRE LA PRODUCCIÓN, EL CONSUMO Y TRANSACCIONES		32,450,948.97		0.00		32,450,948.97		25,974,799.82		25,974,799.82		0.00
1 3 1 0 IMPUESTO SOBRE TRANSMISIONES PATRIMONIALES		32,450,948.97		0.00		32,450,948.97		25,974,799.82		25,974,799.82		0.00
1 7 0 0 ACCESORIOS		4,341,134.05		147,308.02		4,488,442.07		2,682,052.72		2,682,052.72		0.00
1 7 1 0 ACCESORIOS DE IMPUESTO PREDIAL		3,918,629.85		147,308.02		4,065,937.87		2,501,421.99		2,501,421.99		0.00
1 7 1 1 GASTOS DE EJECUCIÓN		627,877.48		16,823.93		644,701.41		500,144.95		500,144.95		0.00
1 7 1 2 MULTAS		4,076,896.00		0.00		4,076,896.00		270,514.82		270,514.82		0.00
1 7 1 3 RECARGOS		14,509,114.98		0.00		14,509,114.98		5,579,926.48		5,579,926.48		0.00
1 7 1 5 HONORARIOS DE NOTIFICACIÓN		24,775.73		130,484.09		155,259.82		207,396.88		207,396.88		0.00
1 7 1 6 DESCUENTOS EN RECARGOS		-11,552,224.00		0.00		-11,552,224.00		-3,849,825.73		-3,849,825.73		0.00
1 7 1 7 DESCUENTOS EN MULTAS		-3,767,610.34		0.00		-3,767,610.34		-206,735.41		-206,735.41		0.00
1 7 2 0 ACCESORIOS DEL IMPUESTO SOBRE ESPECTACULOS Y DIV. PÚB.		1,465.53		0.00		1,465.53		0.00		0.00		0.00
1 7 2 3 RECARGOS		1,456.53		0.00		1,456.53		0.00		0.00		0.00
1 7 2 4 HONORARIOS DE INTERVENCIÓN		9.00		0.00		9.00		0.00		0.00		0.00
1 7 3 0 ACCESORIOS DEL IMP. SOBRE TRANSM. PATRIMONIAL		334,752.72		0.00		334,752.72		174,833.77		174,833.77		0.00
1 7 3 2 MULTAS		87,223.23		0.00		87,223.23		82,254.40		82,254.40		0.00
1 7 3 3 RECARGOS		247,529.49		0.00		247,529.49		92,579.37		92,579.37		0.00



000039  
**MUNICIPIO DE MANZANILLO, COL.**  
 Sistema Integral de Contabilidad Gubernamental  
**ESTADO ANALITICO DE INGRESOS**  
**DEL 1 DE ENERO AL 30 DE SEPTIEMBRE DE 2018**

Análisis por: Fuente de Financiamiento

Clave Presupuestaria Descripción

Rubro-Tipo-Clase-Conc

	Est	Ene-Sep	AyR	Ene-Sep	PrM	Ene-Sep	Dev	Ene-Sep	Rec	Ene-Sep	DsR	Ene-Sep
1 7 4 0 OTROS ACCESORIOS		86,285.95		0.00		86,285.95		5,796.96		5,796.96		0.00
<b>4 0 0 0 DERECHOS</b>		<b>70,160,335.01</b>		<b>7,024,957.67</b>		<b>77,185,292.68</b>		<b>69,862,596.06</b>		<b>69,862,596.06</b>		<b>0.00</b>
4 1 0 0 DERECHOS POR EL USO, GOCE, APROVECHAMIENTO O EXPLOTACIÓN DE BIENES DE DOMINIO PÚBLICO		1,700,563.66		2,945.24		1,703,508.90		1,314,681.55		1,314,681.55		0.00
4 1 1 0 USO DE VÍAS Y ÁREAS PÚBLICAS		1,700,563.66		2,945.24		1,703,508.90		1,314,681.55		1,314,681.55		0.00
4 1 1 1 ESTACIONAMIENTO AUTOMÓVILES DE SITIO		28,408.24		2,262.06		30,670.30		34,094.18		34,094.18		0.00
4 1 1 2 ESTACIONAMIENTO CAMIONETAS Y CAMIONES DE ALQUILER		9.00		564.65		573.65		570.65		570.65		0.00
4 1 1 4 ESTACIONAMIENTO PÚBLICO DE PROPIEDAD MUNICIPAL		193,872.37		118.53		193,990.90		211,345.84		211,345.84		0.00
4 1 1 6 USO PARA PUESTOS FIJOS, SEMIFIJOS, AMBULANTES Y TIANGUIS		1,477,976.69		0.00		1,477,976.69		1,068,670.88		1,068,670.88		0.00
4 1 1 7 CASETAS DE TELÉFONO INSTALADAS EN VÍA PÚBLICA		9.00		0.00		9.00		0.00		0.00		0.00
4 1 1 8 OTROS NO ESPECIFICADOS		288.36		0.00		288.36		0.00		0.00		0.00
4 3 0 0 DERECHOS POR PRESTACIÓN DE SERVICIOS		51,767,507.60		4,380,403.96		56,147,911.56		50,209,028.58		50,209,028.58		0.00
4 3 1 0 SERVICIOS MÉDICOS		357,185.76		0.00		357,185.76		101,429.19		101,429.19		0.00
4 3 2 0 ALUMBRADO PÚBLICO		40,298,462.02		3,537,847.54		43,836,309.56		37,498,938.23		37,498,938.23		0.00
4 3 2 1 RECAUDACION CFE		39,234,063.35		3,537,847.54		42,771,910.89		36,508,406.60		36,508,406.60		0.00
4 3 2 2 RECAUDACION TESORERIA		1,064,398.67		0.00		1,064,398.67		990,531.63		990,531.63		0.00
4 3 3 0 ASEO PÚBLICO		5,855,753.70		842,556.42		6,698,310.12		7,696,467.70		7,696,467.70		0.00
4 3 4 0 CEMENTERIOS		1,882.25		0.00		1,882.25		1,069.72		1,069.72		0.00
4 3 5 0 RASTRO		1,072,404.68		0.00		1,072,404.68		1,083,837.71		1,083,837.71		0.00
4 3 6 0 SEGURIDAD PÚBLICA		3,178,987.06		0.00		3,178,987.06		2,834,759.45		2,834,759.45		0.00
4 3 8 0 CEMENTERIOS		1,002,832.13		0.00		1,002,832.13		992,526.58		992,526.58		0.00
4 4 0 0 OTROS DERECHOS		16,327,317.78		2,637,508.98		18,964,826.76		18,032,760.15		18,032,760.15		0.00
4 4 1 0 LICENCIAS, PERMISOS, AUTORIZACIONES Y REFRENDOS		4,565,676.68		582,441.33		5,148,118.01		5,446,072.24		5,446,072.24		0.00
4 4 1 1 PERMISOS DE CONSTRUCCIÓN		1,581,667.88		0.00		1,581,667.88		1,388,024.27		1,388,024.27		0.00
4 4 1 2 PERMISOS DE REMODELACIÓN		9,002.58		0.00		9,002.58		1,032.62		1,032.62		0.00
4 4 1 3 PERMISO PARA DEMOLICIÓN		62,410.26		0.00		62,410.26		33,502.96		33,502.96		0.00
4 4 1 5 PERMISO PARA CONSTRUCCIÓN DE ALBERCAS		10,668.79		29,415.18		40,083.97		52,904.20		52,904.20		0.00
4 4 1 6 PERMISO PARA BARDEOS		28,836.26		0.00		28,836.26		10,807.00		10,807.00		0.00
4 4 1 9 OTROS PERMISOS DE CONTRUCCÓN		343,706.87		0.00		343,706.87		251,397.97		251,397.97		0.00
4 4 1 10 ALINEAMIENTOS		155,524.28		0.00		155,524.28		179,270.12		179,270.12		0.00
4 4 1 11 DESIGNACIÓN DE NUMERO OFICIAL		66,537.48		0.00		66,537.48		83,880.22		83,880.22		0.00
4 4 1 12 AUTORIZACIÓN DE LICENCIA DE USO DE SUELO		28,452.26		0.00		28,452.26		24,497.53		24,497.53		0.00
4 4 1 13 DICTAMEN DE VOCACIÓN DE SUELO		674,181.14		0.00		674,181.14		611,764.46		611,764.46		0.00
4 4 1 14 MEDICIÓN DE TERRENOS		0.00		420.00		420.00		420.00		420.00		0.00
4 4 1 15 LICENCIA PARA ROMPER PAVIMENTOS, BANQUETAS O MACHUELOS.		141,177.73		95,002.51		236,180.24		481,054.43		481,054.43		0.00
4 4 1 16 AUTORIZACIÓN DE PROGRAMA PARCIAL DE URBANIZACIÓN		83,738.81		232,855.28		316,594.09		479,180.83		479,180.83		0.00
4 4 1 17 PERMISO PARA SUBDIVISIÓN O FUSIÓN DE LOTES		225,134.31		0.00		225,134.31		187,450.55		187,450.55		0.00



000040  
**MUNICIPIO DE MANZANILLO, COL.**  
 Sistema Integral de Contabilidad Gubernamental  
**ESTADO ANALITICO DE INGRESOS**  
**DEL 1 DE ENERO AL 30 DE SEPTIEMBRE DE 2018**

Análisis por: Fuente de Financiamiento

Clave Presupuestaria	Descripción	Est Ene-Sep	AyR Ene-Sep	PrM Ene-Sep	Dev Ene-Sep	Rec Ene-Sep	DsR Ene-Sep
Rubro-Tipo-Clase-Conc							
4 4 1 18	PERMISO DE RELOTIFICACIÓN		9.00	0.00	9.00	0.00	0.00
4 4 1 19	PERMISO PARA CONSTRUIR EN RÉGIMEN DE CONDOMINIO	165,791.79	33,402.93	199,194.72	170,663.72	170,663.72	0.00
4 4 1 20	LICENCIA DE URBANIZACIÓN	280,200.20	0.00	280,200.20	255,604.96	255,604.96	0.00
4 4 1 21	AUTORIZACIÓN DE PROYECTO EJECUTIVO DE URBANIZACIÓN	443,019.87	181,572.87	624,592.74	996,142.60	996,142.60	0.00
4 4 1 23	INCORPORACIÓN MUNICIPAL	9.00	0.00	9.00	0.00	0.00	0.00
4 4 1 24	CERTIFICADO DE HABILIDAD.	40,244.18	4,051.96	44,296.14	52,287.80	52,287.80	0.00
4 4 1 25	INSCRIPCIÓN O REFRENDO COMO PERITO DE OBRA.	225,363.99	5,720.60	231,084.59	186,186.00	186,186.00	0.00
4 4 2 0	ANUNCIOS Y PUBLICIDAD	335,288.18	336,469.92	671,758.10	646,396.44	646,396.44	0.00
4 4 2 1	PUBLICIDAD PERMANENTE	319,814.53	329,512.54	649,327.07	631,420.96	631,420.96	0.00
4 4 2 2	PUBLICIDAD TRANSITORIA	15,473.65	6,957.38	22,431.03	14,975.48	14,975.48	0.00
4 4 3 0	BEBIDAS ALCOHOLICAS	7,336,595.44	1,255,604.90	8,592,200.34	7,936,205.62	7,936,205.62	0.00
4 4 3 1	EXPEDICIÓN DE LICENCIAS PARA FUNCIONAMIENTO DE ESTABLECIMIENTO	303,791.15	796,149.65	1,099,940.80	1,064,091.45	1,064,091.45	0.00
4 4 3 2	REFRENDO DE ANUAL DE LICENCIA	4,491,921.28	0.00	4,491,921.28	4,270,863.57	4,270,863.57	0.00
4 4 3 3	GAMBIO DE DOMICILIO	1,932.59	0.00	1,932.59	18,618.60	18,618.60	0.00
4 4 3 4	GAMBIO DE PROPIETARIO	401,230.68	0.00	401,230.68	4,030.00	4,030.00	0.00
4 4 3 5	HORAS EXTRAS	2,004,536.86	378,146.50	2,382,683.36	2,364,290.40	2,364,290.40	0.00
4 4 3 6	PERMISO PARA REALIZACIÓN DE EVENTOS ESPECIALES	57,736.01	0.00	57,736.01	39,659.15	39,659.15	0.00
4 4 3 7	PERMISO PARA FUNCIONAMIENTO TEMPORAL	75,437.87	81,308.75	156,746.62	174,652.45	174,652.45	0.00
4 4 3 8	SUSPENSIÓN TEMPORAL	9.00	0.00	9.00	0.00	0.00	0.00
4 4 4 0	LICENCIAS Y PERMISOS	204,663.72	3,128.58	207,792.30	22,088.35	22,088.35	0.00
4 4 4 1	EXPLOTACIÓN DE MÁQUINAS DE VIDEO JUEGOS Y SINFONOLAS	29,254.77	3,128.58	32,383.35	19,267.35	19,267.35	0.00
4 4 4 2	EXPOS Y SIMILARES	175,408.95	0.00	175,408.95	2,821.00	2,821.00	0.00
4 4 5 0	REGISTROS, CERTIFICACIONES Y LEGALIZACIONES	631,324.42	64,578.52	695,902.94	673,269.75	673,269.75	0.00
4 4 5 1	EN OFICINAS	289,966.89	56,450.64	346,417.53	378,345.24	378,345.24	0.00
4 4 5 2	A DOMICILIO	77,201.68	8,127.88	85,329.56	85,782.10	85,782.10	0.00
4 4 5 3	DIVORCIOS	264,155.85	0.00	264,155.85	209,142.41	209,142.41	0.00
4 4 6 0	CATASTRO	1,291,853.76	136,208.31	1,428,062.07	1,310,568.29	1,310,568.29	0.00
4 4 6 1	COPIAS E IMPRESIONES	7,454.81	0.00	7,454.81	3,455.58	3,455.58	0.00
4 4 6 2	INFORMES Y CERTIFICACIONES DE CATASTRO	39,440.82	0.00	39,440.82	31,174.60	31,174.60	0.00
4 4 6 3	AVALÚOS, ASIGNACION DE CLAVES Y MEDICIONES	346,943.07	136,150.84	483,093.91	458,918.12	458,918.12	0.00
4 4 6 4	FUSIONES, SUBDIVISIONES, RELOTIFICACIONES, CESIONES Y REGISTROS	22,187.06	57.47	22,244.53	18,808.18	18,808.18	0.00
4 4 6 5	INSCRIPCIÓN Y MODIFICACIÓN DE REGISTROS	875,828.00	0.00	875,828.00	798,211.81	798,211.81	0.00
4 4 7 0	ECOLOGÍA	464,259.50	141,844.63	606,104.13	372,788.37	372,788.37	0.00
4 4 7 1	DICTÁMEN DE FACTIBILIDAD	18,058.14	0.00	18,058.14	7,254.00	7,254.00	0.00
4 4 7 2	DICTÁMEN DE IMPACTO AMBIENTAL	5,191.47	0.00	5,191.47	7,254.00	7,254.00	0.00
4 4 7 3	AUTORIZACIÓN PARA PODA O DERRIBO DE ÁRBOL	255,622.39	0.00	255,622.39	19,196.97	19,196.97	0.00





000041  
**MUNICIPIO DE MANZANILLO, COL.**  
 Sistema Integral de Contabilidad Gubernamental  
**ESTADO ANALITICO DE INGRESOS**  
**DEL 1 DE ENERO AL 30 DE SEPTIEMBRE DE 2018**

Análisis por: Fuente de Financiamiento

Clave Presupuestaria Descripción

Rubro-Tipo-Clase-Conc

		Est	Ene-Sep	AyR	Ene-Sep	PrM	Ene-Sep	Dev	Ene-Sep	Rec	Ene-Sep	DsR	Ene-Sep
4	4	7	4										
					13,054.32		0.00		13,054.32		6,572.86		6,572.86
4	4	7	5										
					9.00		0.00		9.00		0.00		0.00
4	4	7	6										
					9.00		0.00		9.00		0.00		0.00
4	4	7	7										
					2,384.73		3,643.63		6,028.36		9,672.00		9,672.00
4	4	7	8										
					9.00		834.00		843.00		1,470.00		1,470.00
4	4	7	9										
					198.73		0.00		198.73		0.00		0.00
4	4	7	12										
					0.00		420.00		420.00		420.00		420.00
4	4	7	14										
					9.00		0.00		9.00		0.00		0.00
4	4	7	23										
					169,713.72		136,947.00		306,660.72		320,948.54		320,948.54
4	4	8	0										
					1,497,656.08		117,232.79		1,614,888.87		1,625,371.09		1,625,371.09
4	4	8	1										
					567,017.92		75,584.16		642,602.08		653,414.29		653,414.29
4	4	8	2										
					47,383.81		22,899.43		70,283.24		65,513.63		65,513.63
4	4	8	3										
					66,109.84		0.00		66,109.84		49,009.18		49,009.18
4	4	8	4										
					362,569.03		9,185.95		371,754.98		370,088.61		370,088.61
4	4	8	5										
					454,575.48		9,563.25		464,138.73		487,345.38		487,345.38
4	5	0	0										
					364,945.97		4,099.49		369,045.46		306,125.78		306,125.78
4	5	1	0										
					9.00		4,099.49		4,108.49		4,105.49		4,105.49
4	5	2	0										
					364,927.97		0.00		364,927.97		302,020.29		302,020.29
4	5	3	0										
					9.00		0.00		9.00		0.00		0.00
<b>5</b>	<b>0</b>	<b>0</b>	<b>0</b>										
					<b>4,872,933.44</b>		<b>5,546,098.58</b>		<b>10,419,032.02</b>		<b>83,728,732.01</b>		<b>83,728,732.01</b>
5	1	0	0										
					4,872,933.44		5,546,098.58		10,419,032.02		83,728,732.01		83,728,732.01
5	1	1	0										
					3,270,031.47		4,285,829.30		7,555,860.77		79,100,059.80		79,100,059.80
5	1	1	1										
					602,339.93		3,991,090.76		4,593,430.69		77,044,530.90		77,044,530.90
5	1	1	2										
					834,421.64		294,738.54		1,129,160.18		1,181,099.55		1,181,099.55
5	1	1	3										
					789,932.30		0.00		789,932.30		751,184.68		751,184.68
5	1	1	7										
					9.00		0.00		9.00		0.00		0.00
5	1	1	10										
					1,043,328.60		0.00		1,043,328.60		123,244.67		123,244.67
5	1	3	0										
					1,602,901.97		1,260,269.28		2,863,171.25		4,628,672.21		4,628,672.21
5	1	3	1										
					9.00		0.00		9.00		0.00		0.00
5	1	3	2										
					916,219.60		1,260,269.28		2,176,488.88		3,420,641.44		3,420,641.44
5	1	3	3										
					144,864.19		0.00		144,864.19		362,109.32		362,109.32
5	1	3	4										
					288,126.01		0.00		288,126.01		369,836.00		369,836.00
5	1	3	5										
					253,683.17		0.00		253,683.17		1,145.47		1,145.47
5	1	3	7										
					0.00		0.00		0.00		5,772.71		5,772.71
5	1	3	9										
					0.00		0.00		0.00		8,887.08		8,887.08
5	1	3	11										
					0.00		0.00		0.00		2,663.26		2,663.26



000042  
**MUNICIPIO DE MANZANILLO, COL.**  
 Sistema Integral de Contabilidad Gubernamental  
**ESTADO ANALITICO DE INGRESOS**  
**DEL 1 DE ENERO AL 30 DE SEPTIEMBRE DE 2018**

Análisis por: Fuente de Financiamiento

Clave Presupuestaria Descripción

Rubro-Tipo-Clase-Conc

		Est	Ene-Sep	AyR	Ene-Sep	PrM	Ene-Sep	Dev	Ene-Sep	Rec	Ene-Sep	DsR	Ene-Sep	
5	1 3 12				0.00		0.00		21,761.64		21,761.64		0.00	
5	1 3 13				0.00		0.00		263,264.89		263,264.89		0.00	
5	1 3 14				0.00		0.00		1,220.12		1,220.12		0.00	
5	1 3 17				0.00		0.00		384.37		384.37		0.00	
5	1 3 18				0.00		0.00		36,012.85		36,012.85		0.00	
5	1 3 20				0.00		0.00		92,849.08		92,849.08		0.00	
5	1 3 21				0.00		0.00		358.08		358.08		0.00	
5	1 3 27				0.00		0.00		66.71		66.71		0.00	
5	1 3 32				0.00		0.00		1,722.85		1,722.85		0.00	
5	1 3 33				0.00		0.00		9,426.54		9,426.54		0.00	
5	1 3 36				0.00		0.00		14,332.25		14,332.25		0.00	
5	1 3 37				0.00		0.00		16,205.02		16,205.02		0.00	
5	1 3 38				0.00		0.00		12.53		12.53		0.00	
<b>6</b>	<b>0 0 0</b>				<b>37,249,912.33</b>		<b>33,032,270.07</b>		<b>70,282,182.40</b>		<b>52,841,350.31</b>		<b>52,841,350.31</b>	<b>0.00</b>
6	1 0 0													
6	1 2 0													
6	1 2 1				37,249,912.33		33,032,270.07		70,282,182.40		52,841,350.31		52,841,350.31	0.00
6	1 2 2				5,874,442.40		1,032,270.07		6,906,712.47		4,140,233.36		4,140,233.36	0.00
6	1 2 4				5,823,559.95		1,032,270.07		6,855,830.02		6,838,055.35		6,838,055.35	0.00
6	1 2 1				50,882.45		0.00		50,882.45		35,217.41		35,217.41	0.00
6	1 2 2													
6	1 2 2													
6	1 2 4				50,882.45		0.00		50,882.45		35,217.41		35,217.41	0.00
6	1 9 0													
6	1 9 0													
6	1 9 1				31,375,469.93		32,000,000.00		63,375,469.93		48,701,116.95		48,701,116.95	0.00
6	1 9 2				48,737.69		0.00		48,737.69		11,376.85		11,376.85	0.00
6	1 9 3				1,184.58		0.00		1,184.58		0.00		0.00	
6	1 9 5				500,000.00		0.00		500,000.00		3,398,812.79		3,398,812.79	0.00
6	1 9 7				1,211,105.33		0.00		1,211,105.33		0.00		0.00	
6	1 9 0				29,614,442.33		32,000,000.00		61,614,442.33		45,290,927.31		45,290,927.31	0.00
<b>8</b>	<b>0 0 0</b>				<b>490,517,814.20</b>		<b>195,799.31</b>		<b>490,713,613.51</b>		<b>486,127,298.64</b>		<b>486,127,298.64</b>	<b>0.00</b>
8	1 0 0													
8	1 1 0													
8	1 1 0				331,837,868.50		5,565,028.87		337,402,897.37		335,002,369.49		335,002,369.49	0.00
8	1 2 0				142,950,937.14		1,123,738.84		144,074,675.98		149,485,734.99		149,485,734.99	0.00
8	1 3 0				51,325,598.98		0.00		51,325,598.98		49,427,754.72		49,427,754.72	0.00
8	1 4 0				9.00		1,513.84		1,522.84		2,048.50		2,048.50	0.00
8	1 5 0				4,210,319.42		0.00		4,210,319.42		2,890,703.07		2,890,703.07	0.00
8	1 6 0				1,853,181.71		0.00		1,853,181.71		2,264,615.90		2,264,615.90	0.00
8	1 7 0				5,472,033.42		128,311.29		5,600,344.71		6,041,833.34		6,041,833.34	0.00
8	1 8 0				5,358,039.75		1,237,226.69		6,595,266.44		7,200,920.97		7,200,920.97	0.00
8	1 8 0				88,190,562.74		94,405.14		88,284,967.88		88,750,665.00		88,750,665.00	0.00
8	1 11 0				32,477,186.34		2,979,833.07		35,457,019.41		28,938,093.00		28,938,093.00	0.00




000043  
**MUNICIPIO DE MANZANILLO, COL.**  
 Sistema Integral de Contabilidad Gubernamental  
**ESTADO ANALITICO DE INGRESOS**  
**DEL 1 DE ENERO AL 30 DE SEPTIEMBRE DE 2018**

Análisis por: Fuente de Financiamiento


Clave Presupuestaria Descripción

Rubro-Tipo-Clase-Conc

	Est Ene-Sep	AyR Ene-Sep	PrM Ene-Sep	Dev Ene-Sep	Rec Ene-Sep	DsR Ene-Sep
8 2 0 0 APORTACIONES	127,010,145.06	-8,282,360.80	118,727,784.26	118,942,785.00	118,942,785.00	0.00
8 2 1 0 FONDO DE APORTACIÓN PARA LA INFRAESTRUCTURA SOCIAL	45,082,233.09	-12,679,508.40	32,402,724.69	32,480,316.00	32,480,316.00	0.00
8 2 1 1 FAIS DEL EJERCICIO	45,082,233.09	-12,679,508.40	32,402,724.69	32,480,316.00	32,480,316.00	0.00
8 2 2 0 FONDO DE APORTACIÓN PARA EL FORTALECIMIENTO DE LOS MUNICIPIOS	81,927,911.97	4,397,147.60	86,325,059.57	86,462,469.00	86,462,469.00	0.00
8 2 2 1 FORTAMUN DEL EJERCICIO	81,927,911.97	4,397,147.60	86,325,059.57	86,462,469.00	86,462,469.00	0.00
8 3 0 0 CONVENIOS	31,669,800.64	2,913,131.24	34,582,931.88	32,182,144.15	32,182,144.15	0.00
8 3 1 0 MULTAS FEDERALES NO FISCALES	95,238.71	0.00	95,238.71	52,557.28	52,557.28	0.00
8 3 2 0 ACCESORIOS DE MULTAS FEDERALES NO FISCALES	0.00	0.00	0.00	2,827.87	2,827.87	0.00
8 3 2 1 ACTUALIZACION	0.00	0.00	0.00	2,827.87	2,827.87	0.00
8 3 3 0 ZOFEMAT	328.60	2,601,953.14	2,602,281.74	18,586,593.00	18,586,593.00	0.00
8 3 4 0 ACCESORIOS DE ZOFEMAT	18,795,505.33	0.00	18,795,505.33	263,553.00	263,553.00	0.00
8 3 4 1 MULTAS	18,397,513.89	0.00	18,397,513.89	0.00	0.00	0.00
8 3 4 2 RECARGOS	339,871.49	0.00	339,871.49	213,717.00	213,717.00	0.00
8 3 4 3 GASTOS DE EJECUCION	9.00	0.00	9.00	0.00	0.00	0.00
8 3 4 4 ACTUALIZACION	58,110.95	0.00	58,110.95	49,836.00	49,836.00	0.00
8 3 6 0 CONVENIOS DE PROGRAMAS FEDERALES	12,778,728.00	311,178.10	13,089,906.10	13,276,613.00	13,276,613.00	0.00
8 3 6 7 RECURSOS FEDERALES FORTASEG	12,778,728.00	311,178.10	13,089,906.10	13,276,613.00	13,276,613.00	0.00
<b>SUBTOTAL:</b>	<b>801,677,367.29</b>	<b>45,989,081.96</b>	<b>847,666,449.25</b>	<b>881,620,544.55</b>	<b>881,620,544.55</b>	<b>0.00</b>
<b>TOTAL:</b>	<b>801,677,367.29</b>	<b>45,989,081.96</b>	<b>847,666,449.25</b>	<b>881,620,544.55</b>	<b>881,620,544.55</b>	<b>0.00</b>



**ESTADOS E INFORMES SOBRE EL  
EJERCICIO DE LA LEY EGRESOS**



000045  
MUNICIPIO DE MANZANILLO, COL.

Sistema Integral de Contabilidad Gubernamental

**ESTADO ANALITICO DEL EJERCICIO DEL PRESUPUESTO DE EGRESOS  
DEL 1 DE ENERO AL 30 DE SEPTIEMBRE DE 2018**

Análisis por: Clasificación por Objeto del Gasto

Clave Presupuestaria Descripción

Cap-Con-PGen-PEsp

	Apr Ene-Sep	AyR Ene-Sep	PrM Ene-Sep	Dev Ene-Sep	Pag Ene-Sep	SEje Ene-Sep
<b>1 0 0 0 SERVICIOS PERSONALES</b>	<b>410,240,095.07</b>	<b>726,846.57</b>	<b>410,966,941.64</b>	<b>441,094,805.48</b>	<b>382,408,894.64</b>	<b>-30,127,863.84</b>
1 1 0 0 REMUNERACIONES AL PERSONAL DE CARACTER PERMANENTE	251,063,408.07	-21,283,015.84	229,780,392.23	223,816,924.59	223,816,924.59	5,963,467.64
1 1 1 0 DIETAS	4,286,252.64	0.00	4,286,252.64	2,346,913.98	2,346,913.98	1,939,338.66
1 1 1 1 DIETA A REGIDORES, SÍNDICO Y PRESIDENTE MUNICIPAL	4,286,252.64	0.00	4,286,252.64	2,346,913.98	2,346,913.98	1,939,338.66
1 1 3 0 SUELDOS BASE AL PERSONAL PERMANENTE	246,777,155.43	-21,283,015.84	225,494,139.59	221,470,010.61	221,470,010.61	4,024,128.98
1 1 3 1 SUELDO	191,512,469.25	-21,411,411.84	170,101,057.41	162,524,465.41	162,524,465.41	7,576,592.00
1 1 3 2 SOBRE SUELDO	31,124,271.04	0.00	31,124,271.04	32,464,313.42	32,464,313.42	-1,340,042.38
1 1 3 3 QUINQUENIOS	24,140,415.14	128,396.00	24,268,811.14	26,481,231.78	26,481,231.78	-2,212,420.64
1 2 0 0 REMUNERACIONES AL PERSONAL DE CARÁCTER TRANSITORIO	13,032,641.64	19,279,518.44	32,312,160.08	26,611,682.71	26,605,438.66	5,700,477.37
1 2 1 0 HONORARIOS ASIMILABLES A SALARIOS	13,032,641.64	-780,000.00	12,252,641.64	10,431,955.94	10,425,711.89	1,820,685.70
1 2 2 0 SUELDOS BASE AL PERSONAL EVENTUAL	0.00	20,059,518.44	20,059,518.44	16,179,726.77	16,179,726.77	3,879,791.67
1 2 2 1 SUELDO A PERSONAL EVENTUAL	0.00	20,059,518.44	20,059,518.44	16,179,726.77	16,179,726.77	3,879,791.67
1 3 0 0 REMUNERACIONES ADICIONALES Y ESPECIALES	35,568,523.40	-395,044.32	35,173,479.08	37,765,382.02	28,982,722.65	-2,591,902.94
1 3 2 0 PRIMAS DE VACACIONES, DOMINICAL Y GRATIFICACIÓN DE FIN DE AÑO	18,468,512.70	0.00	18,468,512.70	20,247,395.79	11,464,736.42	-1,778,883.09
1 3 2 1 PRIMA VACACIONAL	7,470,935.62	0.00	7,470,935.62	7,235,827.36	7,235,827.36	235,108.26
1 3 2 2 PRIMA DOMINICAL	438,815.99	0.00	438,815.99	384,695.09	384,695.09	54,120.90
1 3 2 3 PRIMA DE RIESGO	1,631,365.06	0.00	1,631,365.06	1,961,263.20	1,961,263.20	-329,898.14
1 3 2 5 AGUINALDO	8,927,396.03	0.00	8,927,396.03	10,665,610.14	1,882,950.77	-1,738,214.11
1 3 3 0 HORAS EXTRAORDINARIAS	444,005.26	0.00	444,005.26	641,737.04	641,737.04	-197,731.78
1 3 3 1 HORAS EXTRAORDINARIAS	444,005.26	0.00	444,005.26	641,737.04	641,737.04	-197,731.78
1 3 4 0 COMPENSACIONES	16,656,005.44	-395,044.32	16,260,961.12	16,876,249.19	16,876,249.19	-615,288.07
1 3 4 1 COMPENSACIONES	16,435,817.44	-395,044.32	16,040,773.12	16,637,749.19	16,637,749.19	-596,976.07
1 3 4 3 ESTIMULOS PROFESIONALES	220,188.00	0.00	220,188.00	238,500.00	238,500.00	-18,312.00
1 4 0 0 SEGURIDAD SOCIAL	41,049,881.27	6,877.64	41,056,758.91	39,294,478.27	35,527,077.33	1,762,280.64
1 4 1 0 APORTACIONES DE SEGURIDAD SOCIAL	29,239,474.42	0.00	29,239,474.42	27,783,152.99	25,356,561.23	1,456,321.43
1 4 1 1 CUOTAS AL IMSS	24,155,138.92	0.00	24,155,138.92	22,823,220.18	20,396,628.42	1,331,918.74
1 4 1 2 PREVISIÓN SOCIAL MULTIPLE	5,084,335.50	0.00	5,084,335.50	4,959,932.81	4,959,932.81	124,402.69
1 4 2 0 APORTACIONES A FONDOS DE VIVIENDA	3,270,142.35	6,877.64	3,277,019.99	3,421,828.15	3,013,458.82	-144,808.16
1 4 2 1 INFONAVIT	3,270,142.35	6,877.64	3,277,019.99	3,421,828.15	3,013,458.82	-144,808.16
1 4 3 0 APORTACIONES AL SISTEMA PARA EL RETIRO	8,540,264.50	0.00	8,540,264.50	8,089,497.13	7,157,057.28	450,767.37
1 4 3 1 RCV	8,540,264.50	0.00	8,540,264.50	8,089,497.13	7,157,057.28	450,767.37
1 5 0 0 OTRAS PRESTACIONES SOCIALES Y ECONOMICAS	69,525,640.69	2,868,510.65	72,394,151.34	113,441,061.09	67,311,454.61	-41,046,909.75
1 5 1 0 CUOTAS PARA EL FONDO DE AHORRO Y FONDO DE TRABAJO	10,212,617.73	0.00	10,212,617.73	10,184,013.75	8,739,928.60	28,603.98
1 5 1 1 FONDO DE AHORRO	8,861,754.45	0.00	8,861,754.45	8,798,756.64	8,739,928.60	62,997.81
1 5 1 2 FONDO DE PENSIONES	1,350,863.28	0.00	1,350,863.28	1,385,257.11	0.00	-34,393.83
1 5 2 0 INDEMNIZACIONES	888,933.43	2,866,052.35	3,754,985.78	4,767,171.83	4,767,171.83	-1,012,186.05
1 5 2 3 PRIMA DE ANTIGÜEDAD (ARTÍCULO 162 LFT)	0.00	1,023,500.00	1,023,500.00	1,819,173.66	1,819,173.66	-795,673.66



000046  
**MUNICIPIO DE MANZANILLO, COL.**  
 Sistema Integral de Contabilidad Gubernamental

**ESTADO ANALITICO DEL EJERCICIO DEL PRESUPUESTO DE EGRESOS  
 DEL 1 DE ENERO AL 30 DE SEPTIEMBRE DE 2018**

Análisis por: Clasificación por Objeto del Gasto

Clave Presupuestaria	Descripción	Apr Ene-Sep	AyR Ene-Sep	PrM Ene-Sep	Dev Ene-Sep	Pag Ene-Sep	SEJe Ene-Sep
1 5 2 4	OBLIGACIONES O INDEMNIZACIONES DERIVADAS DE RESOLUCIONES DE AUTORIDADES COMPETENTES	888,933.43	1,842,552.35	2,731,485.78	2,947,998.17	2,947,998.17	-216,512.39
1 5 4 0	PRESTACIONES CONTRACTUALES	58,424,089.53	2,458.30	58,426,547.83	53,804,354.18	53,804,354.18	4,622,193.65
1 5 4 3	APOYO PARA ADQUISICIÓN DE LENTES	64,357.92	0.00	64,357.92	73,229.00	73,229.00	-8,871.08
1 5 4 9	AYUDA DE TRANSPORTE	8,575,620.19	0.00	8,575,620.19	8,647,905.17	8,647,905.17	-72,284.98
1 5 4 10	AYUDA PARA RENTA	2,806,886.96	0.00	2,806,886.96	2,898,342.59	2,898,342.59	-91,455.63
1 5 4 13	AYUDA PARA ÚTILES ESCOLARES	3,530,420.41	0.00	3,530,420.41	2,064,281.84	2,064,281.84	1,466,138.57
1 5 4 17	BECAS	1,217,359.48	0.00	1,217,359.48	1,207,226.00	1,207,226.00	10,133.48
1 5 4 19	BONO AL GASTO FAMILIAR	318,378.78	2,883.58	321,262.36	321,262.36	321,262.36	0.00
1 5 4 20	BONO DE ANTIGÜEDAD	1,421,627.71	3,080.00	1,424,707.71	1,384,527.08	1,384,527.08	40,180.63
1 5 4 21	BONO ANUAL ESPECIAL	893,811.72	-4,984.12	888,827.60	888,827.60	888,827.60	0.00
1 5 4 23	BONO DE ZAPATOS	314,499.93	0.00	314,499.93	182,500.00	182,500.00	131,999.93
1 5 4 26	BONO DE EFICIENCIA	3,584,999.93	0.00	3,584,999.93	3,753,242.11	3,753,242.11	-168,242.18
1 5 4 29	BONO DE LA SECRETARIA	39,787.05	2,712.70	42,499.75	42,499.75	42,499.75	0.00
1 5 4 32	BONO DIA DE LA MADRE	1,199,883.03	-250,292.99	949,590.04	947,652.03	947,652.03	1,938.01
1 5 4 33	BONO DIA DE LA TRABAJADORA SOCIAL	5,200.29	0.00	5,200.29	5,200.29	5,200.29	0.00
1 5 4 35	BONO DIA DEL PADRE	1,170,645.03	70,704.97	1,241,350.00	1,241,350.00	1,241,350.00	0.00
1 5 4 37	BONO EMPLEADO MUNICIPAL	10,777,089.66	40,043.51	10,817,133.17	10,383,273.20	10,383,273.20	433,859.97
1 5 4 40	BONO PARA CAPACITACIÓN	303,716.82	0.00	303,716.82	1,500.00	1,500.00	302,216.82
1 5 4 44	BONO SINDICAL	1,167,567.71	0.00	1,167,567.71	1,027,435.38	1,027,435.38	140,132.33
1 5 4 46	CANASTA BÁSICA	3,793,579.48	138,310.65	3,931,890.13	3,931,890.13	3,931,890.13	0.00
1 5 4 49	ESTIMULO A LA PERMANENCIA	14,390,556.23	0.00	14,390,556.23	11,556,416.49	11,556,416.49	2,834,139.74
1 5 4 53	GASTOS DE MARCHA	299,434.70	0.00	299,434.70	37,500.00	37,500.00	261,934.70
1 5 4 62	PRIMA DE SEGURO POR MUERTE	223,666.44	0.00	223,666.44	534,320.40	534,320.40	-310,653.96
1 5 9 0	OTRAS PRESTACIONES SOCIALES Y ECONÓMICAS	2,325,000.06	0.00	2,325,000.06	2,673,972.76	2,673,972.76	-348,972.70
1 5 9 6	AJUSTE FIN DE AÑO	0.00	0.00	0.00	44,685,521.33	0.00	-44,685,521.33
1 5 9 7	APOYO CUESTA DE ENERO	0.00	0.00	0.00	14,464,486.89	0.00	-14,464,486.89
1 5 9 8	CANASTA NAVIDEÑA	0.00	0.00	0.00	15,323,968.07	0.00	-15,323,968.07
1 7 0 0	PAGO DE ESTIMULOS A SERVIDORES PUBLICOS	0.00	0.00	0.00	14,897,066.37	0.00	-14,897,066.37
1 7 1 0	ESTÍMULOS	0.00	250,000.00	250,000.00	165,276.80	165,276.80	84,723.20
1 7 1 3	ESTIMULOS POR ANTIGÜEDAD, EFICIENCIA Y EMPENO AL TRABAJO	0.00	250,000.00	250,000.00	165,276.80	165,276.80	84,723.20
<b>2 0 0 0</b>	<b>MATERIALES Y SUMINISTROS</b>	<b>19,175,559.03</b>	<b>15,400,319.51</b>	<b>34,575,878.54</b>	<b>32,747,455.53</b>	<b>32,663,166.03</b>	<b>1,828,423.01</b>
2 1 0 0	MATERIALES DE ADMINISTRACION, EMISION DE DOCUMENTOS Y ARTICULOS OFICIALES	1,731,022.86	-291,039.87	1,439,982.99	1,446,059.76	1,439,483.83	-6,076.77
2 1 1 0	MATERIALES, ÚTILES Y EQUIPOS MENORES DE OFICINA	839,878.97	55,596.95	895,475.92	744,835.86	739,361.93	150,640.06
2 1 1 1	MATERIAL Y ÚTILES DE OFICINA	730,128.92	53,173.18	783,302.10	697,718.53	692,801.60	85,583.57
2 1 1 4	MATERIAL Y ÚTILES DE IMPRESIÓN	109,750.05	2,423.77	112,173.82	47,117.33	46,560.33	65,056.49



000047  
**MUNICIPIO DE MANZANILLO, COL.**  
 Sistema Integral de Contabilidad Gubernamental

**ESTADO ANALITICO DEL EJERCICIO DEL PRESUPUESTO DE EGRESOS  
 DEL 1 DE ENERO AL 30 DE SEPTIEMBRE DE 2018**

Análisis por: Clasificación por Objeto del Gasto

Clave Presupuestaria Descripción

Cap-Con-PGen-PEsp

		Apr Ene-Sep	AyR Ene-Sep	PrM Ene-Sep	Dev Ene-Sep	Pag Ene-Sep	SEje Ene-Sep
2 1 3 0	MATERIAL ESTADÍSTICO Y GEOGRÁFICO	1,000.00	0.00	1,000.00	0.00	0.00	1,000.00
2 1 3 2	EQUIPO ESTADÍSTICO Y GEOGRÁFICO	1,000.00	0.00	1,000.00	0.00	0.00	1,000.00
2 1 4 0	MATERIALES, ÚTILES Y EQUIPOS MENORES DE TECNOLOGÍAS DE LA INFORMACIÓN Y COMUNICACIONES	36,257.53	1,878.71	38,136.24	6,788.05	6,788.05	31,348.19
2 1 4 1	INSUMOS Y EQUIPOS MENORES PARA PROCESAMIENTOS	36,257.53	1,878.71	38,136.24	6,788.05	6,788.05	31,348.19
2 1 5 0	MATERIAL IMPRESO E INFORMACIÓN DIGITAL	326,250.00	-391,107.38	-64,857.38	41,435.16	41,435.16	-106,292.54
2 1 5 1	MATERIAL IMPRESO.	326,250.00	-391,107.38	-64,857.38	41,435.16	41,435.16	-106,292.54
2 1 6 0	MATERIAL DE LIMPIEZA	527,636.36	42,591.85	570,228.21	653,000.69	651,898.69	-82,772.48
2 1 6 1	MATERIAL PARA ASEO. LIMPIEZA E HIGIENE	527,636.36	42,591.85	570,228.21	653,000.69	651,898.69	-82,772.48
2 2 0 0	ALIMENTOS Y UTENSILIOS	66,666.67	151,513.33	218,180.00	218,180.00	218,180.00	0.00
2 2 1 0	PRODUCTOS ALIMENTICIOS PARA PERSONAS	66,666.67	151,513.33	218,180.00	218,180.00	218,180.00	0.00
2 2 1 1	PRODUCTOS ALIMENTICIOS DERIVADOS DE PROGRAMAS INSTITUCIONALES	66,666.67	151,513.33	218,180.00	218,180.00	218,180.00	0.00
2 3 0 0	MATERIAS PRIMAS Y MATERIALES DE PRODUCCION Y COMERCIALIZACION	1,000.00	45,526.76	46,526.76	0.00	0.00	46,526.76
2 3 4 0	COMBUSTIBLES, LUBRICANTES, ADITIVOS, CARBÓN Y SUS DERIVADOS ADQUIRIDOS COMO MATERIA PRIMA	1,000.00	45,526.76	46,526.76	0.00	0.00	46,526.76
2 3 4 1	COMBUSTIBLES, LUBRICANTES Y ADITIVOS UTILIZADOS COMO MATERIA PRIMA EN PROCESOS PRODUCTIVOS	1,000.00	45,526.76	46,526.76	0.00	0.00	46,526.76
2 4 0 0	MATERIALES Y ARTICULOS DE CONSTRUCCION Y DE REPARACION	3,399,951.25	1,438,799.53	4,838,750.78	4,846,836.88	4,795,821.44	-8,086.10
2 4 1 0	PRODUCTOS MINERALES NO METÁLICOS	439,165.70	0.00	439,165.70	36,666.78	36,666.78	402,498.92
2 4 1 1	PRODUCTOS MINERALES NO METÁLICOS	439,165.70	0.00	439,165.70	36,666.78	36,666.78	402,498.92
2 4 2 0	CEMENTO Y PRODUCTOS DE CONCRETO	74,177.42	6,317.69	80,495.11	34,758.82	30,675.62	45,736.29
2 4 2 1	CEMENTO, PEGA AZULEJOS Y CONCRETOS	74,177.42	6,317.69	80,495.11	34,758.82	30,675.62	45,736.29
2 4 3 0	CAL, YESO Y PRODUCTOS DE YESO	1,000.00	0.00	1,000.00	0.00	0.00	1,000.00
2 4 3 1	TABLA ROCA, PLAFONES, PROD. DE YESO Y CAL	1,000.00	0.00	1,000.00	0.00	0.00	1,000.00
2 4 6 0	MATERIAL ELÉCTRICO Y ELECTRÓNICO	2,376,707.97	98,789.77	2,475,497.74	3,717,623.18	3,717,623.18	-1,242,125.44
2 4 6 1	MATERIAL ELÉCTRICO Y ELECTRÓNICO PARA OFICINAS ADMINISTRATIVAS	162,387.95	18,289.76	180,677.71	99,635.43	99,635.43	81,042.28
2 4 6 2	MATERIAL ELÉCTRICO PARA EL SISTEMA DE ALUMBRADO PÚBLICO	2,214,320.02	80,500.01	2,294,820.03	3,617,987.75	3,617,987.75	-1,323,167.72
2 4 8 0	MATERIALES COMPLEMENTARIOS	10,000.00	0.00	10,000.00	0.00	0.00	10,000.00
2 4 8 1	TAPICES, PISOS Y PERSIANAS Y DEMAS ACCESORIOS	10,000.00	0.00	10,000.00	0.00	0.00	10,000.00
2 4 9 0	OTROS MATERIALES Y ARTÍCULOS DE CONSTRUCCIÓN Y REPARACIÓN	498,900.16	1,333,692.07	1,832,592.23	1,057,788.10	1,010,855.86	774,804.13
2 4 9 1	OTROS MATERIALES Y ARTÍCULOS DE CONSTRUCCIÓN Y REPARACIÓN	498,900.16	1,333,692.07	1,832,592.23	1,057,788.10	1,010,855.86	774,804.13
2 5 0 0	PRODUCTOS QUÍMICOS, FARMACEUTICOS Y DE LABORATORIO	2,402,299.23	201,005.57	2,603,304.80	2,277,190.59	2,265,440.95	326,114.21
2 5 2 0	FERTILIZANTES, PESTICIDAS Y OTROS AGROQUÍMICOS	116,426.11	68,005.57	184,431.68	67,459.60	67,459.60	116,972.08
2 5 2 1	HERBICIDAS Y PLAGUICIDAS	115,426.11	8,622.57	124,048.68	57,076.60	57,076.60	66,972.08
2 5 2 2	FERTILIZANTES, PESTICIDAS Y OTROS AGROQUÍMICOS	1,000.00	59,383.00	60,383.00	10,383.00	10,383.00	50,000.00
2 5 3 0	MEDICINAS Y PRODUCTOS FARMACÉUTICOS	9,000.00	1,000.00	10,000.00	0.00	0.00	10,000.00
2 5 3 2	MEDICINAS Y PRODUCTOS FARMACÉUTICOS	9,000.00	1,000.00	10,000.00	0.00	0.00	10,000.00
2 5 9 0	OTROS PRODUCTOS QUÍMICOS	2,276,873.12	132,000.00	2,408,873.12	2,209,730.99	2,197,981.35	199,142.13



000048  
MUNICIPIO DE MANZANILLO, COL.

Sistema Integral de Contabilidad Gubernamental

**ESTADO ANALITICO DEL EJERCICIO DEL PRESUPUESTO DE EGRESOS  
DEL 1 DE ENERO AL 30 DE SEPTIEMBRE DE 2018**

Análisis por: Clasificación por Objeto del Gasto

Clave Presupuestaria	Descripción	Apr Ene-Sep	AyR Ene-Sep	PrM Ene-Sep	Dev Ene-Sep	Pag Ene-Sep	SEje Ene-Sep
2 5 9 1	MATERIALES PARA MANTENIMIENTO DE VIALIDADES	2,276,873.12	132,000.00	2,408,873.12	2,209,730.99	2,197,981.35	199,142.13
2 6 0 0	COMBUSTIBLES, LUBRICANTES Y ADITIVOS	6,895,151.88	8,186,704.47	15,081,856.35	12,934,555.60	12,934,555.60	2,147,300.75
2 6 1 0	COMBUSTIBLES, LUBRICANTES Y ADITIVOS	6,895,151.88	8,186,704.47	15,081,856.35	12,934,555.60	12,934,555.60	2,147,300.75
2 6 1 1	GASOLINA	4,545,125.87	7,105,369.18	11,650,495.05	10,565,123.83	10,565,123.83	1,085,371.22
2 6 1 2	DIESEL	2,000,000.03	1,074,400.00	3,074,400.03	2,021,900.47	2,021,900.47	1,052,499.56
2 6 1 4	ACEITES Y GRASAS	350,025.98	6,935.29	356,961.27	347,531.30	347,531.30	9,429.97
2 7 0 0	VESTUARIO, BLANCOS, PRENDAS DE PROTECCION Y ARTICULOS DEPORTIVOS	2,130,385.34	3,922,705.10	6,053,090.44	7,009,660.60	7,009,660.60	-956,570.16
2 7 1 0	VESTUARIO Y UNIFORMES	1,701,722.44	3,795,887.42	5,497,609.86	6,541,965.22	6,541,965.22	-1,044,355.36
2 7 1 1	UNIFORMES	1,701,722.44	3,795,887.42	5,497,609.86	6,541,965.22	6,541,965.22	-1,044,355.36
2 7 2 0	PRENDAS DE SEGURIDAD Y PROTECCIÓN PERSONAL	428,662.90	126,817.68	555,480.58	467,695.38	467,695.38	87,785.20
2 7 2 1	ROPA Y EQUIPO DE SEGURIDAD	428,662.90	126,817.68	555,480.58	467,695.38	467,695.38	87,785.20
2 8 0 0	MATERIALES Y SUMINISTROS PARA SEGURIDAD	2,000.00	419,577.50	421,577.50	499,189.20	499,189.20	-77,611.70
2 8 1 0	SUSTANCIAS Y MATERIALES EXPLOSIVOS	0.00	34,375.00	34,375.00	0.00	0.00	34,375.00
2 8 1 1	POLVORA, DINAMITA, CORDITA, TRINI TROTOLUENO, AMATOL, TRETIL Y FULMINANTES, ETC.	0.00	34,375.00	34,375.00	0.00	0.00	34,375.00
2 8 3 0	PRENDAS DE PROTECCIÓN PARA SEGURIDAD PÚBLICA Y NACIONAL	2,000.00	385,202.50	387,202.50	499,189.20	499,189.20	-111,986.70
2 8 3 1	EQUIPO DE PROTECCIÓN PARA SEGURIDAD PÚBLICA	2,000.00	385,202.50	387,202.50	499,189.20	499,189.20	-111,986.70
2 9 0 0	HERRAMIENTAS, REFACCIONES Y ACCESORIOS MENORES	2,547,081.80	1,325,527.12	3,872,608.92	3,515,782.90	3,500,834.41	356,826.02
2 9 1 0	HERRAMIENTAS MENORES	536,698.45	39,306.97	576,005.42	335,488.61	331,418.60	240,516.81
2 9 1 1	HERRAMIENTAS Y REFACCIONES MENORES	536,698.45	39,306.97	576,005.42	335,488.61	331,418.60	240,516.81
2 9 2 0	REFACCIONES Y ACCESORIOS MENORES DE EDIFICIOS	55,736.07	0.00	55,736.07	34,970.23	34,970.23	20,765.84
2 9 2 2	REPUESTOS DE EDIFICIOS	55,736.07	0.00	55,736.07	34,970.23	34,970.23	20,765.84
2 9 4 0	REFACCIONES Y ACCESORIOS MENORES DE EQUIPO DE CÓMPUTO Y TECNOLOGÍAS DE LA INFORMACIÓN	109,801.21	1,644.51	111,445.72	51,649.55	51,649.55	59,796.17
2 9 4 1	REFACCIONES Y ACCESORIOS MENORES PARA EQUIPOS DE COMPUTO	109,801.21	1,644.51	111,445.72	51,649.55	51,649.55	59,796.17
2 9 6 0	REFACCIONES Y ACCESORIOS MENORES DE EQUIPO DE TRANSPORTE	1,444,672.10	1,258,209.12	2,702,881.22	2,595,028.23	2,584,149.75	107,852.99
2 9 6 1	REFACCIONES Y ACCESORIOS MENORES DE EQUIPO DE TRANSPORTE	1,444,672.10	1,258,209.12	2,702,881.22	2,595,028.23	2,584,149.75	107,852.99
2 9 8 0	REFACCIONES Y ACCESORIOS MENORES DE MAQUINARIA Y OTROS EQUIPOS	400,173.97	26,366.52	426,540.49	498,646.28	498,646.28	-72,105.79
2 9 8 1	REFACCIONES Y ACCESORIOS MENORES DE MAQUINARIA PESADA	400,173.97	26,366.52	426,540.49	498,646.28	498,646.28	-72,105.79
<b>3 0 0 0</b>	<b>SERVICIOS GENERALES</b>	<b>37,665,771.53</b>	<b>36,582,266.84</b>	<b>74,248,038.37</b>	<b>71,367,901.29</b>	<b>69,567,150.64</b>	<b>2,880,137.08</b>
3 1 0 0	SERVICIOS BÁSICOS	9,358,238.75	17,216,143.92	26,574,382.67	27,713,413.60	27,666,123.60	-1,139,030.93
3 1 1 0	ENERGÍA ELÉCTRICA	8,630,357.27	17,231,480.96	25,861,838.23	26,971,584.00	26,924,294.00	-1,109,745.77
3 1 1 1	ENERGIA ELÉCTRICA DE OFICINAS ADMINISTRATIVAS	3,375,480.00	0.00	3,375,480.00	2,781,702.00	2,734,412.00	593,778.00
3 1 1 2	ENERGIA ELÉCTRICA DE ALUMBRADO PÚBLICO	5,254,877.27	17,231,480.96	22,486,358.23	24,189,882.00	24,189,882.00	-1,703,523.77
3 1 4 0	TELEFONÍA TRADICIONAL	710,631.00	-17,271.93	693,359.07	719,725.18	719,725.18	-26,366.11
3 1 4 1	SERVICIO TELEFÓNICO CONVENCIONAL	710,631.00	-17,271.93	693,359.07	719,725.18	719,725.18	-26,366.11
3 1 8 0	SERVICIOS POSTALES Y TELEGRÁFICOS	17,250.48	1,934.89	19,185.37	22,104.42	22,104.42	-2,919.05
3 1 8 1	SERVICIO POSTAL	17,250.48	1,934.89	19,185.37	22,104.42	22,104.42	-2,919.05






000049  
MUNICIPIO DE MANZANILLO, COL.

Sistema Integral de Contabilidad Gubernamental

**ESTADO ANALITICO DEL EJERCICIO DEL PRESUPUESTO DE EGRESOS  
DEL 1 DE ENERO AL 30 DE SEPTIEMBRE DE 2018**

Análisis por: Clasificación por Objeto del Gasto

Clave Presupuestaria	Descripción	Apr Ene-Sep	AyR Ene-Sep	PrM Ene-Sep	Dev Ene-Sep	Pag Ene-Sep	SEje Ene-Sep
3 2 0 0	SERVICIOS DE ARRENDAMIENTO	10,955,724.79	11,411,329.24	22,367,054.03	20,768,532.95	20,768,532.95	1,598,521.08
3 2 2 0	ARRENDAMIENTO DE EDIFICIOS	825,174.96	0.00	825,174.96	323,796.16	323,796.16	501,378.80
3 2 2 3	ARRENDAMIENTO DE EDIFICIOS PARA OFICINAS	825,174.96	0.00	825,174.96	323,796.16	323,796.16	501,378.80
3 2 3 0	ARRENDAMIENTO DE MOBILIARIO Y EQUIPO DE ADMINISTRACIÓN, EDUCACIONAL Y RECREATIVO	637,500.00	65,898.08	703,398.08	673,069.59	673,069.59	30,328.49
3 2 3 3	ARRENDAMIENTO DE FOTOCOPIADORAS	637,500.00	65,898.08	703,398.08	673,069.59	673,069.59	30,328.49
3 2 5 0	ARRENDAMIENTO DE EQUIPO DE TRANSPORTE	6,178,287.50	11,788,101.16	17,966,388.66	16,622,101.71	16,622,101.71	1,344,286.95
3 2 5 1	ARRENDAMIENTO DE EQUIPO DE TRANSPORTE TERRESTRE	6,178,287.50	11,788,101.16	17,966,388.66	16,622,101.71	16,622,101.71	1,344,286.95
3 2 6 0	ARRENDAMIENTO DE MAQUINARIA, OTROS EQUIPOS Y HERRAMIENTAS	2,404,901.10	0.00	2,404,901.10	2,668,041.84	2,668,041.84	-263,140.74
3 2 6 1	ARRENDAMIENTO DE MAQUINARIA PARA LA CONSTRUCCIÓN	2,404,901.10	0.00	2,404,901.10	2,668,041.84	2,668,041.84	-263,140.74
3 2 7 0	ARRENDAMIENTO DE ACTIVOS INTANGIBLES	901,861.23	-500,000.00	401,861.23	457,541.25	457,541.25	-55,680.02
3 2 7 5	LICENCIAS POR EL USO DE PROGRAMAS DE CÓMPUTO	901,861.23	-500,000.00	401,861.23	457,541.25	457,541.25	-55,680.02
3 2 9 0	OTROS ARRENDAMIENTOS	8,000.00	57,330.00	65,330.00	23,982.40	23,982.40	41,347.60
3 2 9 1	ARRENDAMIENTO DE MUEBLES PARA EVENTOS INCLUYE MANTELERÍA, LONAS Y CARPAS.	8,000.00	57,330.00	65,330.00	23,982.40	23,982.40	41,347.60
3 3 0 0	SERVICIOS PROFESIONALES, CIENTÍFICOS, TÉCNICOS Y OTROS SERVICIOS	3,007,460.69	5,334,731.99	8,342,192.68	7,668,016.46	6,229,716.46	674,176.22
3 3 4 0	SERVICIOS DE CAPACITACIÓN	150,000.03	680,866.52	830,866.55	1,278,617.42	1,278,617.42	-447,750.87
3 3 4 1	SERVICIOS DE PREPARACIÓN E IMPARTICIÓN DE CURSOS	150,000.03	680,866.52	830,866.55	1,278,617.42	1,278,617.42	-447,750.87
3 3 6 0	SERVICIOS DE APOYO ADMINISTRATIVO, TRADUCCIÓN, FOTOCOPIADO E IMPRESIÓN	363,094.97	-412,506.82	-49,411.85	306,662.61	306,662.61	-356,074.46
3 3 6 1	SERVICIOS DE APOYO ADMINISTRATIVO	362,094.97	-412,506.82	-50,411.85	306,662.61	306,662.61	-357,074.46
3 3 6 3	SERVICIOS DE IMPRESIÓN	1,000.00	0.00	1,000.00	0.00	0.00	1,000.00
3 3 7 0	SERVICIOS DE PROTECCIÓN Y SEGURIDAD	7,500.01	0.00	7,500.01	0.00	0.00	7,500.01
3 3 7 4	SERVICIOS NECESARIOS CONSIDERADOS EN PROGRAMA DE SEGURIDAD PÚBLICA	7,500.01	0.00	7,500.01	0.00	0.00	7,500.01
3 3 9 0	SERVICIOS PROFESIONALES, CIENTÍFICOS Y TÉCNICOS INTEGRALES	2,486,865.68	5,066,372.29	7,553,237.97	6,082,736.43	4,644,436.43	1,470,501.54
3 3 9 5	OTROS SERVICIOS PROFESIONALES	750,000.06	2,645,806.35	3,395,806.41	3,157,886.43	3,157,886.43	237,919.98
3 3 9 6	SERVICIOS PROFESIONALES, CIENTÍFICOS Y TÉCNICOS INTEGRALES	1,736,865.62	2,420,565.94	4,157,431.56	2,924,850.00	1,486,550.00	1,232,581.56
3 4 0 0	SERVICIOS FINANCIEROS, BANCARIOS Y COMERCIALES	2,853,752.25	1,079,945.02	3,933,697.27	4,511,758.30	4,511,758.30	-578,061.03
3 4 1 0	SERVICIOS FINANCIEROS Y BANCARIOS	898,518.35	1,079,945.02	1,978,463.37	2,517,940.60	2,517,940.60	-539,477.23
3 4 1 1	COMISIONES BANCARIAS	898,518.35	1,079,945.02	1,978,463.37	2,517,940.60	2,517,940.60	-539,477.23
3 4 5 0	SEGURO DE BIENES PATRIMONIALES	1,955,233.90	0.00	1,955,233.90	1,993,817.70	1,993,817.70	-38,583.80
3 4 5 1	PRIMAS DE SEGUROS CONTRA ROBOS, INCENDIOS Y DEMAS RIESGOS Y CONTINGENCIAS.	1,955,233.90	0.00	1,955,233.90	1,993,817.70	1,993,817.70	-38,583.80
3 5 0 0	SERVICIOS DE INSTALACION, REPARACION, MANTENIMIENTO Y CONSERVACION	1,770,361.39	779,856.27	2,550,217.66	1,339,839.88	1,205,636.08	1,210,377.78
3 5 1 0	CONSERVACIÓN Y MANTENIMIENTO MENOR DE INMUEBLES	79,374.77	291,666.64	371,041.41	270,080.02	138,026.22	100,961.39
3 5 1 1	CONSERVACIÓN Y MANTENIMIENTO MENOR DE EDIFICIOS	79,374.77	291,666.64	371,041.41	270,080.02	138,026.22	100,961.39
3 5 2 0	INSTALACIÓN, REPARACIÓN Y MANTENIMIENTO DE MOBILIARIO Y EQUIPO DE ADMINISTRACIÓN, EDUCACIONAL Y RECREATIVO	106,310.11	3,914.00	110,224.11	67,771.90	67,771.90	42,452.21
3 5 2 1	MANTENIMIENTO DE MOBILIARIO Y EQUIPO DE ADMINISTRACIÓN INCLUYE	106,310.11	3,914.00	110,224.11	67,771.90	67,771.90	42,452.21




000050  
MUNICIPIO DE MANZANILLO, COL.

Sistema Integral de Contabilidad Gubernamental

**ESTADO ANALITICO DEL EJERCICIO DEL PRESUPUESTO DE EGRESOS  
DEL 1 DE ENERO AL 30 DE SEPTIEMBRE DE 2018**

Análisis por: Clasificación por Objeto del Gasto

Clave Presupuestaria	Descripción	Apr Ene-Sep	AyR Ene-Sep	PrM Ene-Sep	Dev Ene-Sep	Pag Ene-Sep	SEje Ene-Sep
Cap-Con-PGen-PEsp	SEGURO						
3 5 5 0	REPARACIÓN Y MANTENIMIENTO DE EQUIPO DE TRANSPORTE	757,861.71	424,190.81	1,182,052.52	584,512.64	582,362.64	597,539.88
3 5 5 1	MANTENIMIENTO DE EQUIPO DE TRANSPORTE TERRESTRE	757,861.71	424,190.81	1,182,052.52	584,512.64	582,362.64	597,539.88
3 5 7 0	INSTALACIÓN, REPARACIÓN Y MANTENIMIENTO DE MAQUINARIA, OTROS EQUIPOS Y HERRAMIENTA	246,814.78	30,084.82	276,899.60	217,955.32	217,955.32	58,944.28
3 5 7 1	REPARACIÓN Y MANTENIMIENTO DE MAQUINARIA	0.00	393,720.10	393,720.10	217,955.32	217,955.32	175,764.78
3 5 7 2	REPARACIÓN Y MANTENIMIENTO DE VEHÍCULOS	246,814.78	-363,635.28	-116,820.50	0.00	0.00	-116,820.50
3 5 8 0	SERVICIOS DE LIMPIEZA Y MANEJO DE DESECHOS	125,000.00	90,000.00	215,000.00	199,520.00	199,520.00	15,480.00
3 5 8 2	SERVICIOS DE DESINFECCIÓN E HIGIENE EN LOS BIENES MUEBLES E INMUEBLES	125,000.00	90,000.00	215,000.00	199,520.00	199,520.00	15,480.00
3 5 9 0	SERVICIOS DE JARDINERÍA Y FUMIGACIÓN	455,000.02	-60,000.00	395,000.02	0.00	0.00	395,000.02
3 5 9 1	CONTROL Y EXTERMINACIÓN DE PLAGAS	79,999.99	-60,000.00	19,999.99	0.00	0.00	19,999.99
3 5 9 2	INSTALACIÓN Y MANTENIMIENTO DE ÁREAS VERDES	375,000.03	0.00	375,000.03	0.00	0.00	375,000.03
3 6 0 0	SERVICIOS DE COMUNICACION SOCIAL Y PUBLICIDAD	5,623,566.80	179,045.47	5,802,612.27	4,150,024.36	3,991,534.35	1,652,587.91
3 6 1 0	DIFUSIÓN POR RADIO, TELEVISIÓN Y OTROS MEDIOS DE MENSAJES SOBRE PROGRAMAS Y ACTIVIDADES GUBERNAMENTALES	4,625,446.19	-156,239.54	4,469,206.65	2,715,620.51	2,685,620.51	1,753,586.14
3 6 1 1	PUBLICACIÓN Y DIFUSIÓN MASIVA POR TV DEL QUEHACER GUBERNAMENTAL	520,702.83	6,907.50	527,610.33	59,999.99	59,999.99	467,610.34
3 6 1 2	PUBLICACIÓN Y DIFUSIÓN MASIVA POR RADIO DEL QUEHACER GUBERNAMENTAL	1,931,514.80	26,852.96	1,958,367.76	1,496,000.00	1,466,000.00	462,367.76
3 6 1 3	PUBLICACIÓN Y DIFUSIÓN MASIVA POR PRENSA DEL QUEHACER GUBERNAMENTAL	2,173,228.56	-190,000.00	1,983,228.56	1,159,620.52	1,159,620.52	823,608.04
3 6 6 0	SERVICIO DE CREACIÓN Y DIFUSIÓN DE CONTENIDO EXCLUSIVAMENTE A TRAVÉS DE INTERNET	998,120.61	335,285.01	1,333,405.62	1,434,403.85	1,305,913.84	-100,998.23
3 6 6 1	SERVICIOS DE DIFUSIÓN Y TRANSMISIÓN A TRAVÉS DE INTERNET.	998,120.61	335,285.01	1,333,405.62	1,434,403.85	1,305,913.84	-100,998.23
3 7 0 0	SERVICIOS DE TRASLADO Y VIATICOS	329,907.70	285,336.25	615,243.95	544,141.22	544,141.22	71,102.73
3 7 1 0	PASAJES AÉREOS	59,087.66	122,661.54	181,749.20	193,092.01	193,092.01	-11,342.81
3 7 1 1	PASAJE AÉREO	59,087.66	122,661.54	181,749.20	193,092.01	193,092.01	-11,342.81
3 7 2 0	PASAJES TERRESTRES	28,421.96	19,106.03	47,527.99	57,228.24	57,228.24	-9,700.25
3 7 2 1	PASAJES TERRESTRES	28,421.96	19,106.03	47,527.99	57,228.24	57,228.24	-9,700.25
3 7 4 0	AUTOTRANSPORTE	32,796.43	68,811.00	101,607.43	14,742.48	14,742.48	86,864.95
3 7 4 1	FLETES Y TRANSPORTES	32,796.43	68,811.00	101,607.43	14,742.48	14,742.48	86,864.95
3 7 5 0	VIÁTICOS EN EL PAÍS	209,601.65	74,757.68	284,359.33	279,078.49	279,078.49	5,280.84
3 7 5 1	GASTOS DE ALIMENTACIÓN EN VIATICOS	30,905.02	21,615.90	52,520.92	56,367.09	56,367.09	-3,846.17
3 7 5 2	GASTOS DE HOSPEDAJE EN VIATICOS	38,873.56	15,000.00	53,873.56	44,619.55	44,619.55	9,254.01
3 7 5 4	CASSETAS DE PEAJE	102,496.86	15,127.56	117,624.42	104,862.00	104,862.00	12,762.42
3 7 5 5	COMBUSTIBLE EN VIATICOS	37,326.21	23,014.22	60,340.43	73,229.85	73,229.85	-12,889.42
3 8 0 0	SERVICIOS OFICIALES	3,193,892.37	214,942.68	3,408,835.05	4,280,112.52	4,257,645.68	-871,277.47
3 8 2 0	GASTOS DE ORDEN SOCIAL Y CULTURAL	2,637,550.34	44,700.00	2,682,250.34	3,539,689.06	3,517,222.22	-857,438.72
3 8 2 1	GASTOS POR CELEBRACIÓN DE ACTOS CONMEMORATIVOS	2,637,550.34	44,700.00	2,682,250.34	3,539,689.06	3,517,222.22	-857,438.72
3 8 5 0	GASTOS DE REPRESENTACIÓN	556,342.03	170,242.68	726,584.71	740,423.46	740,423.46	-13,838.75
3 8 5 1	GASTOS AUTORIZADOS A PERSONAL DE MANDOS MEDIOS Y SUPERIORES POR	556,342.03	170,242.68	726,584.71	740,423.46	740,423.46	-13,838.75



000051  
MUNICIPIO DE MANZANILLO, COL.

Sistema Integral de Contabilidad Gubernamental

**ESTADO ANALITICO DEL EJERCICIO DEL PRESUPUESTO DE EGRESOS  
DEL 1 DE ENERO AL 30 DE SEPTIEMBRE DE 2018**

Análisis por: Clasificación por Objeto del Gasto

Clave Presupuestaria	Descripción	Apr Ene-Sep	AyR Ene-Sep	PrM Ene-Sep	Dev Ene-Sep	Pag Ene-Sep	SEje Ene-Sep
Cap-Con-PGen-PEsp							
	<i>ACT. INSTITUCIONALES</i>						
3 9 0 0	OTROS SERVICIOS GENERALES	572,866.79	80,936.00	653,802.79	392,062.00	392,062.00	261,740.79
3 9 2 0	IMPUESTOS Y DERECHOS	447,866.79	0.00	447,866.79	341,126.00	341,126.00	106,740.79
3 9 2 3	TENENCIA Y CANJE DE PLACAS DE VEHÍCULOS OFICIALES	398,839.13	0.00	398,839.13	336,121.00	336,121.00	62,718.13
3 9 2 5	CERTIFICACIONES Y DEMÁS IMPUESTOS Y DERECHOS	49,027.66	0.00	49,027.66	5,005.00	5,005.00	44,022.66
3 9 4 0	SENTENCIAS Y RESOLUCIONES POR AUTORIDAD COMPETENTE	50,000.00	0.00	50,000.00	0.00	0.00	50,000.00
3 9 4 1	OBLIGACIONES O INDEMNIZACIONES DERIVADAS DE RESOLUCIONES DE AUTORIDADES COMPETENTES	50,000.00	0.00	50,000.00	0.00	0.00	50,000.00
3 9 5 0	PENAS, MULTAS, ACCESORIOS Y ACTUALIZACIONES	55,000.00	80,936.00	135,936.00	50,936.00	50,936.00	85,000.00
3 9 5 1	MULTAS POR PASIVOS FISCALES	20,000.00	0.00	20,000.00	0.00	0.00	20,000.00
3 9 5 2	ACTUALIZACIONES FISCALES	15,000.00	0.00	15,000.00	0.00	0.00	15,000.00
3 9 5 4	ACCESORIOS POR PASIVOS FISCALES	20,000.00	80,936.00	100,936.00	50,936.00	50,936.00	50,000.00
3 9 9 0	OTROS SERVICIOS GENERALES	20,000.00	0.00	20,000.00	0.00	0.00	20,000.00
3 9 9 1	OTROS SERVICIOS GENERALES	20,000.00	0.00	20,000.00	0.00	0.00	20,000.00
<b>4 0 0 0</b>	<b>TRANSFERENCIAS, ASIGNACIONES, SUBSIDIOS Y OTRAS AYUDAS</b>	<b>126,982,303.39</b>	<b>-9,165,146.94</b>	<b>117,817,156.45</b>	<b>113,550,829.99</b>	<b>105,592,682.25</b>	<b>4,266,326.46</b>
4 3 0 0	SUBSIDIOS Y SUBVENCIONES	24,933,500.00	2,625,776.66	27,559,276.66	25,973,081.10	25,723,081.10	1,586,195.56
4 3 9 0	OTROS SUBSIDIOS	24,933,500.00	2,625,776.66	27,559,276.66	25,973,081.10	25,723,081.10	1,586,195.56
4 4 0 0	AYUDAS SOCIALES	45,170,044.01	-13,530,110.53	31,639,933.48	31,534,879.27	31,444,879.27	105,054.21
4 4 1 0	AYUDAS SOCIALES A PERSONAS	14,955,216.11	6,450,145.91	21,405,362.02	21,306,230.38	21,216,230.38	99,131.64
4 4 2 0	BECAS Y OTRAS AYUDAS PARA PROGRAMAS DE CAPACITACIÓN	30,214,827.90	-19,980,256.44	10,234,571.46	10,228,648.89	10,228,648.89	5,922.57
4 5 0 0	PENSIONES Y JUBILACIONES	55,685,810.41	1,737,686.93	57,423,497.34	55,050,293.79	47,432,146.05	2,373,203.55
4 5 2 0	JUBILACIONES	55,685,810.41	1,737,686.93	57,423,497.34	55,050,293.79	47,432,146.05	2,373,203.55
4 5 2 1	SUELDO	19,152,412.84	0.00	19,152,412.84	18,135,538.03	18,135,538.03	1,016,874.81
4 5 2 2	SOBRE SUELDO	8,025,637.30	0.00	8,025,637.30	7,737,529.41	7,737,529.41	288,107.89
4 5 2 3	QUINQUENIOS	7,615,063.21	0.00	7,615,063.21	7,452,930.59	7,452,930.59	162,132.62
4 5 2 5	PRIMA DE RIESGO	455,311.39	0.00	455,311.39	434,145.80	434,145.80	21,165.59
4 5 2 6	AGUINALDO	1,324,286.16	0.00	1,324,286.16	1,399,479.94	6,098.71	-75,193.78
4 5 2 7	COMPENSACIONES	41,518.27	580,477.66	621,995.93	645,109.44	645,109.44	-23,113.51
4 5 2 8	PREVISIÓN SOCIAL MÚLTIPLE	1,293,126.18	0.00	1,293,126.18	1,253,910.96	1,253,910.96	39,215.22
4 5 2 9	FONDO DE AHORRO	893,278.72	0.00	893,278.72	853,547.67	850,253.11	39,731.05
4 5 2 10	FONDO DE PENSIONES	447,759.97	0.00	447,759.97	298,280.27	0.00	149,479.70
4 5 2 11	AYUDA DE TRANSPORTE	1,794,102.08	0.00	1,794,102.08	1,722,495.96	1,722,495.96	71,606.12
4 5 2 12	AYUDA PARA RENTA	867,111.13	0.00	867,111.13	837,951.61	837,951.61	29,159.52
4 5 2 13	AYUDA PARA ÚTILES ESCOLARES	327,806.45	0.00	327,806.45	88,666.35	88,666.35	239,140.10
4 5 2 14	BECAS	60,951.62	7,250.01	68,201.63	77,250.00	77,250.00	-9,048.37
4 5 2 15	BONO AL GASTO FAMILIAR	93,606.84	0.00	93,606.84	84,938.07	84,938.07	8,668.77
4 5 2 16	BONO ANUAL ESPECIAL	292,399.36	0.00	292,399.36	282,431.20	282,431.20	9,968.16



000052  
MUNICIPIO DE MANZANILLO, COL.

Sistema Integral de Contabilidad Gubernamental

**ESTADO ANALITICO DEL EJERCICIO DEL PRESUPUESTO DE EGRESOS  
DEL 1 DE ENERO AL 30 DE SEPTIEMBRE DE 2018**

Análisis por: Clasificación por Objeto del Gasto

Clave Presupuestaria	Descripción	Apr Ene-Sep	AyR Ene-Sep	PrM Ene-Sep	Dev Ene-Sep	Pag Ene-Sep	SEJe Ene-Sep
4 5 2 17	BONO DE JUBILACIÓN Y RETIRO	1,558,978.03	0.00	1,558,978.03	1,500,148.68	1,500,148.68	58,829.35
4 5 2 18	BONO DE LA SECRETARIA	31,648.75	0.00	31,648.75	23,510.50	23,510.50	8,138.25
4 5 2 19	BONO DIA DE LA MADRE	160,564.93	0.00	160,564.93	123,637.20	123,637.20	36,927.73
4 5 2 20	APOYO PARA ADQUISICIÓN DE LENTES	10,833.33	0.01	10,833.34	13,000.00	13,000.00	-2,166.66
4 5 2 21	BONO DIA DEL PADRE	171,000.00	0.00	171,000.00	153,000.00	153,000.00	18,000.00
4 5 2 23	BONO EMPLEADO MUNICIPAL	1,457,538.10	0.00	1,457,538.10	1,316,237.60	1,316,237.60	141,300.50
4 5 2 24	BONO SINDICAL	1,404,250.80	0.00	1,404,250.80	1,357,611.42	1,357,611.42	46,639.38
4 5 2 25	CANASTA BÁSICA	2,625,098.71	0.00	2,625,098.71	2,337,079.62	2,337,079.62	288,019.09
4 5 2 26	BONO DE PENSIONADO	1,337,989.37	0.00	1,337,989.37	990,540.06	990,540.06	347,449.31
4 5 2 27	CUOTAS AL IMSS	2,245,956.93	0.00	2,245,956.93	0.00	0.00	2,245,956.93
4 5 2 28	RCV	898,571.85	0.00	898,571.85	4,594.43	4,594.43	893,977.42
4 5 2 33	INFONAVIT	710,300.85	1,828.06	712,128.91	3,537.30	3,537.30	708,591.61
4 5 2 34	ESTIMULO PROFESIONAL	12,000.00	0.00	12,000.00	0.00	0.00	12,000.00
4 5 2 36	AJUSTE FIN DE AÑO	0.00	493,215.07	493,215.07	1,479,645.22	0.00	-986,430.15
4 5 2 37	APOYO CUESTA DE ENERO	0.00	477,859.11	477,859.11	1,433,577.34	0.00	-955,718.23
4 5 2 38	CANASTA NAVIDEÑA	0.00	177,057.01	177,057.01	3,009,969.12	0.00	-2,832,912.11
4 5 2 39	GASTOS DE MARCHA	132,156.09	0.00	132,156.09	0.00	0.00	132,156.09
4 5 2 40	OBLIGACIONES O INDEMNIZACIONES DERIVADAS DE RESOLUCIONES DE AUTORIDADES COMPETENTES	244,551.15	0.00	244,551.15	0.00	0.00	244,551.15
4 8 0 0	DONATIVOS	1,192,948.97	1,500.00	1,194,448.97	992,575.83	992,575.83	201,873.14
4 8 1 0	DONATIVOS A INSTITUCIONES SIN FINES DE LUCRO	1,192,948.97	1,500.00	1,194,448.97	992,575.83	992,575.83	201,873.14
4 8 1 1	DONATIVOS A INSTITUCIONES DE ASISTENCIA PRIVADA	360,000.00	1,500.00	361,500.00	354,000.00	354,000.00	7,500.00
4 8 1 2	DONATIVOS A ASOCIACIONES CIVILES	832,948.97	0.00	832,948.97	638,575.83	638,575.83	194,373.14
<b>5 0 0 0</b>	<b>BIENES MUEBLES, INMUEBLES E INTANGIBLES</b>	<b>194,868.54</b>	<b>8,974,511.05</b>	<b>9,169,379.59</b>	<b>4,692,585.22</b>	<b>4,446,441.35</b>	<b>4,476,794.37</b>
5 1 0 0	MOBILIARIO Y EQUIPO DE ADMINISTRACION	176,868.55	565,840.37	742,708.92	457,712.08	457,712.08	284,996.84
5 1 1 0	MUEBLES DE OFICINA Y ESTANTERÍA	9,732.17	91,428.37	101,160.54	4,775.72	4,775.72	96,384.82
5 1 2 0	MUEBLES, EXCEPTO DE OFICINA Y ESTANTERÍA	1,000.00	0.00	1,000.00	0.00	0.00	1,000.00
5 1 5 0	EQUIPO DE CÓMPUTO Y DE TECNOLOGÍAS DE LA INFORMACIÓN	165,136.38	424,000.00	589,136.38	451,524.36	451,524.36	137,612.02
5 1 9 0	OTROS MOBILIARIOS Y EQUIPOS DE ADMINISTRACIÓN	1,000.00	50,412.00	51,412.00	1,412.00	1,412.00	50,000.00
5 2 0 0	MOBILIARIO Y EQUIPO EDUCACIONAL Y RECREATIVO	1,000.00	0.00	1,000.00	0.00	0.00	1,000.00
5 2 3 0	CÁMARAS FOTOGRAFICAS Y DE VIDEO	1,000.00	0.00	1,000.00	0.00	0.00	1,000.00
5 4 0 0	VEHICULOS Y EQUIPO DE TRANSPORTE	2,000.00	2,447,275.80	2,449,275.80	3,610,980.00	3,610,980.00	-1,161,704.20
5 4 1 0	AUTOMOVILES Y EQUIPO TERRESTRE	1,000.00	2,447,275.80	2,448,275.80	3,610,980.00	3,610,980.00	-1,162,704.20
5 4 9 0	OTROS EQUIPOS DE TRANSPORTE	1,000.00	0.00	1,000.00	0.00	0.00	1,000.00
5 5 0 0	EQUIPO DE DEFENSA Y SEGURIDAD	0.00	707,630.64	707,630.64	0.00	0.00	707,630.64
5 5 1 0	EQUIPO DE DEFENSA Y SEGURIDAD	0.00	707,630.64	707,630.64	0.00	0.00	707,630.64
5 5 1 3	ARMAMENTO	0.00	707,630.64	707,630.64	0.00	0.00	707,630.64



000053  
**MUNICIPIO DE MANZANILLO, COL.**  
 Sistema Integral de Contabilidad Gubernamental  
**ESTADO ANALITICO DEL EJERCICIO DEL PRESUPUESTO DE EGRESOS**  
**DEL 1 DE ENERO AL 30 DE SEPTIEMBRE DE 2018**

Análisis por: Clasificación por Objeto del Gasto

Clave Presupuestaria	Descripción	Apr Ene-Sep	AyR Ene-Sep	PrM Ene-Sep	Dev Ene-Sep	Pag Ene-Sep	SEje Ene-Sep
Cap-Con-PGen-PEsp							
5 6 0 0	MAQUINARIA, OTROS EQUIPOS Y HERRAMIENTAS	13,999.99	5,183,764.24	5,197,764.23	623,893.14	377,749.27	4,573,871.09
5 6 1 0	MAQUINARIA Y EQUIPO AGROPECUARIO	1,000.00	96,850.00	97,850.00	96,829.99	96,829.99	1,020.01
5 6 3 0	MAQUINARIA Y EQUIPO DE CONSTRUCCIÓN	1,000.00	4,217,142.84	4,218,142.84	0.00	0.00	4,218,142.84
5 6 4 0	SISTEMAS DE AIRE ACONDICIONADO, CALEFACCIÓN Y DE REFRIGERACIÓN INDUSTRIAL Y COMERCIAL	10,000.00	48,571.40	58,571.40	0.00	0.00	58,571.40
5 6 5 0	EQUIPO DE COMUNICACIÓN Y TELECOMUNICACIÓN	1,000.00	345,000.00	346,000.00	492,287.75	246,143.88	-146,287.75
5 6 6 0	EQUIPOS DE GENERACIÓN ELÉCTRICA, APARATOS Y ACCESORIOS ELÉCTRICOS	0.00	55,000.00	55,000.00	3,870.00	3,870.00	51,130.00
5 6 7 0	HERRAMIENTAS Y MÁQUINAS-HERRAMIENTA	999.99	421,200.00	422,199.99	30,905.40	30,905.40	391,294.59
5 7 0 0	ACTIVOS BIOLÓGICOS	1,000.00	0.00	1,000.00	0.00	0.00	1,000.00
5 7 8 0	ARBOLES Y PLANTAS	1,000.00	0.00	1,000.00	0.00	0.00	1,000.00
5 8 0 0	BIENES INMUEBLES	0.00	70,000.00	70,000.00	0.00	0.00	70,000.00
5 8 9 0	OTROS BIENES INMUEBLES	0.00	70,000.00	70,000.00	0.00	0.00	70,000.00
5 8 9 1	OTROS BIENES INMUEBLES DIVERSOS	0.00	70,000.00	70,000.00	0.00	0.00	70,000.00
<b>6 0 0 0</b>	<b>INVERSION PUBLICA</b>	<b>59,299,963.61</b>	<b>-6,379,566.15</b>	<b>52,920,397.46</b>	<b>34,367,276.10</b>	<b>34,367,276.10</b>	<b>18,553,121.36</b>
6 1 0 0	OBRA PUBLICA EN BIENES DE DOMINIO PUBLICO	59,299,963.61	-6,379,566.15	52,920,397.46	34,367,276.10	34,367,276.10	18,553,121.36
6 1 2 0	EDIFICACIÓN NO HABITACIONAL	3,111,157.16	1,587,890.90	4,699,048.06	1,847,202.17	1,847,202.17	2,851,845.89
6 1 2 1	EDIFICIOS PARA OFICINAS ADMINISTRATIVAS Y DE SERVICIOS AL PÚBLICO	0.00	129,591.24	129,591.24	63,383.28	63,383.28	66,207.96
6 1 2 6	UNIDADES DEPORTIVAS, PARQUES Y JARDINES	2,760,143.84	1,458,299.66	4,218,443.50	1,783,818.89	1,783,818.89	2,434,624.61
6 1 2 11	AMPLIACIÓN, REMODELACIÓN, MANTENIMIENTO O REPARACIÓN DE CEMENTERIOS	351,013.32	0.00	351,013.32	0.00	0.00	351,013.32
6 1 3 0	CONSTRUCCIÓN DE OBRAS PARA EL ABASTECIMIENTO DE AGUA, PETRÓLEO, GAS, ELECTRICIDAD Y TELECOMUNICACIONES	0.00	1,533,092.56	1,533,092.56	346,907.61	346,907.61	1,186,184.95
6 1 3 1	CONSTRUCCIÓN DE OBRAS PARA EL ABASTECIMIENTO DE AGUA	0.00	1,533,092.56	1,533,092.56	346,907.61	346,907.61	1,186,184.95
6 1 4 0	DIVISIÓN DE TERRENOS Y CONSTRUCCIÓN DE OBRAS DE URBANIZACIÓN	55,456,359.71	-46,060,247.44	9,396,112.27	1,012,404.38	1,012,404.38	8,383,707.89
6 1 4 1	CONSTRUCCIÓN DE BARDAS PERIMETRALES PARA LA DIVISIÓN DE TERRENOS	681,851.53	158,181.38	840,032.91	365,357.58	365,357.58	474,675.33
6 1 4 2	CONSTRUCCIÓN DE OBRAS DE VIALIDADES	1,129,526.49	-1,129,526.49	0.00	0.00	0.00	0.00
6 1 4 3	CONSTRUCCIÓN DE OBRAS DE DRENAJE Y ALCANTARILLADO	0.00	995,543.64	995,543.64	401,100.20	401,100.20	594,443.44
6 1 4 6	CONSTRUCCIÓN DE OBRAS DE PASOS PEATONALES, PUENTES Y SIMILARES	402,311.70	141,482.91	543,794.61	138,428.22	138,428.22	405,366.39
6 1 4 7	CONSTRUCCIÓN DE OTRAS OBRAS DE URBANIZACIÓN	53,242,669.99	-46,225,928.88	7,016,741.11	107,518.38	107,518.38	6,909,222.73
6 1 5 0	CONSTRUCCIÓN DE VÍAS DE COMUNICACIÓN	732,446.74	36,559,697.83	37,292,144.57	31,160,761.94	31,160,761.94	6,131,382.63
6 1 5 2	CONSTRUCCIONES DE CALLEJONES, CALLES Y AVENIDAS	703,446.74	36,559,697.83	37,263,144.57	31,160,761.94	31,160,761.94	6,102,382.63
6 1 5 3	CONSTRUCCION DE OBRAS DE PASOS PEATONALES, PUENTES Y SIMILARES	29,000.00	0.00	29,000.00	0.00	0.00	29,000.00
<b>7 0 0 0</b>	<b>INVERSIONES FINANCIERAS Y OTRAS PROVISIONES</b>	<b>360,269.63</b>	<b>0.00</b>	<b>360,269.63</b>	<b>0.00</b>	<b>0.00</b>	<b>360,269.63</b>
7 9 0 0	PROVISIONES PARA CONTINGENCIAS Y OTRAS EROGACIONES ESPECIALES	360,269.63	0.00	360,269.63	0.00	0.00	360,269.63
7 9 3 0	CONTINGENCIAS POR FENÓMENOS NATURALES	360,269.63	0.00	360,269.63	0.00	0.00	360,269.63
<b>8 0 0 0</b>	<b>PARTICIPACIONES Y APORTACIONES</b>	<b>14,927,873.38</b>	<b>5,770,778.53</b>	<b>20,698,651.91</b>	<b>26,924,219.45</b>	<b>25,375,801.15</b>	<b>-6,225,567.54</b>
8 5 0 0	CONVENIOS	14,927,873.38	5,770,778.53	20,698,651.91	26,924,219.45	25,375,801.15	-6,225,567.54
8 5 3 0	OTROS CONVENIOS	14,927,873.38	5,770,778.53	20,698,651.91	26,924,219.45	25,375,801.15	-6,225,567.54



000054  
**MUNICIPIO DE MANZANILLO, COL.**  
 Sistema Integral de Contabilidad Gubernamental  
**ESTADO ANALITICO DEL EJERCICIO DEL PRESUPUESTO DE EGRESOS**  
**DEL 1 DE ENERO AL 30 DE SEPTIEMBRE DE 2018**

Análisis por: Clasificación por Objeto del Gasto

Clave Presupuestaria	Descripción	Apr Ene-Sep	AyR Ene-Sep	PrM Ene-Sep	Dev Ene-Sep	Pag Ene-Sep	SEje Ene-Sep
Cap-Con-PGen-PEsp							
<b>9 0 0 0</b>	<b>DEUDA PUBLICA</b>	<b>67,057,808.23</b>	<b>1,323,603.10</b>	<b>68,381,411.33</b>	<b>54,067,132.41</b>	<b>51,468,444.57</b>	<b>14,314,278.92</b>
9 1 0 0	AMORTIZACION DE LA DEUDA PUBLICA	5,828,476.23	65,080.72	5,893,556.95	6,108,025.55	6,108,025.55	-214,468.60
9 1 1 0	AMORTIZACIÓN DE LA DEUDA INTERNA CON INSTITUCIONES DE CRÉDITO	5,828,476.23	65,080.72	5,893,556.95	6,108,025.55	6,108,025.55	-214,468.60
9 1 1 1	CREDITO NO. 7169	1,671,509.97	30,142.63	1,701,652.60	1,799,936.51	1,799,936.51	-98,283.91
9 1 1 2	CREDITO NO. 7185	2,041,159.32	34,938.09	2,076,097.41	2,192,282.10	2,192,282.10	-116,184.69
9 1 1 8	CREDITO NO. 11462	2,115,806.94	0.00	2,115,806.94	2,115,806.94	2,115,806.94	0.00
9 2 0 0	INTERESES DE LA DEUDA PUBLICA	6,741,548.46	1,258,522.38	8,000,070.84	9,025,036.19	9,025,036.19	-1,024,965.35
9 2 1 0	INTERESES DE LA DEUDA INTERNA CON INSTITUCIONES DE CRÉDITO	6,741,548.46	1,258,522.38	8,000,070.84	9,025,036.19	9,025,036.19	-1,024,965.35
9 9 0 0	ADEUDOS DE EJERCICIOS FISCALES ANTERIORES (ADEFAS)	54,487,783.54	0.00	54,487,783.54	38,934,070.67	36,335,382.83	15,553,712.87
9 9 1 0	ADEFAS	54,487,783.54	0.00	54,487,783.54	38,934,070.67	36,335,382.83	15,553,712.87
9 9 1 1	ADEFAS	54,487,783.54	0.00	54,487,783.54	38,934,070.67	36,335,382.83	15,553,712.87
9 9 1 2	ADEFAS	0.00	0.00	0.00	0.00	0.00	0.00
<b>TOTAL:</b>		<b>735,904,512.41</b>	<b>53,233,612.51</b>	<b>789,138,124.92</b>	<b>778,812,205.47</b>	<b>705,889,856.73</b>	<b>10,325,919.45</b>



000055  
**MUNICIPIO DE MANZANILLO, COL.**  
Sistema Integral de Contabilidad Gubernamental  
**ESTADO ANALITICO DEL EJERCICIO DEL PRESUPUESTO DE EGRESOS**  
**DEL 1 DE ENERO AL 30 DE SEPTIEMBRE DE 2018**

Análisis por: Tipo de Gasto

Clave Presupuestaria Descripción

TGto

	Apr Ene-Sep	AyR Ene-Sep	PrM Ene-Sep	Dev Ene-Sep	Pag Ene-Sep	SEje Ene-Sep
01 GASTO CORRIENTE	609,532,320.61	54,008,725.60	663,541,046.21	690,377,796.96	620,054,136.06	-26,836,750.75
02 GASTO DE CAPITAL	59,314,383.57	-2,098,716.19	57,215,667.38	34,367,276.10	34,367,276.10	22,848,391.28
03 AMORTIZACION DE LA DEUDA Y DISMINUCION DE PASIVOS	67,057,808.23	1,323,603.10	68,381,411.33	54,067,132.41	51,468,444.57	14,314,278.92
<b>TOTAL:</b>	<b>735,904,512.41</b>	<b>53,233,612.51</b>	<b>789,138,124.92</b>	<b>778,812,205.47</b>	<b>705,889,856.73</b>	<b>10,325,919.45</b>



000056  
MUNICIPIO DE MANZANILLO, COL.

Sistema Integral de Contabilidad Gubernamental

**ESTADO ANALITICO DEL EJERCICIO DEL PRESUPUESTO DE EGRESOS  
DEL 1 DE ENERO AL 30 DE SEPTIEMBRE DE 2018**

Análisis por: Clasificación Funcional

Clave Presupuestaria Descripción

Fin-Fun-SFun-SSFun

	Apr Ene-Sep	AyR Ene-Sep	PrM Ene-Sep	Dev Ene-Sep	Pag Ene-Sep	SEJe Ene-Sep
<b>01 GOBIERNO</b>	<b>371,066,179.06</b>	<b>28,834,265.75</b>	<b>399,900,444.81</b>	<b>426,921,168.88</b>	<b>374,718,870.18</b>	<b>-27,020,724.07</b>
01 01 LEGISLACION	19,604,709.20	-731,967.14	18,872,742.06	18,293,682.10	17,574,004.84	579,059.96
01 01 01 LEGISLACION	19,604,709.20	-731,967.14	18,872,742.06	18,293,682.10	17,574,004.84	579,059.96
01 03 COORDINACION DE LA POLITICA DE GOBIERNO	75,917,665.88	6,181,870.65	82,099,536.53	82,182,577.53	73,116,975.82	-83,041.00
01 03 01 PRESIDENCIA / GUBERNATURA	69,545,968.52	4,833,411.73	74,379,380.25	75,972,264.25	67,739,272.93	-1,592,884.00
01 03 02 POLITICA INTERIOR	153,857.05	-2,758.02	151,099.03	57,343.40	46,956.30	93,755.63
01 03 04 FUNCION PUBLICA	3,510,624.25	1,296,056.43	4,806,680.68	4,110,830.13	3,438,588.14	695,850.55
01 03 05 ASUNTOS JURIDICOS	2,707,216.06	55,160.51	2,762,376.57	2,042,139.75	1,892,158.45	720,236.82
01 04 RELACIONES EXTERIORES	2,685,785.53	-876,218.19	1,809,567.34	2,395,000.39	2,352,501.58	-585,433.05
01 04 01 RELACIONES EXTERIORES	2,685,785.53	-876,218.19	1,809,567.34	2,395,000.39	2,352,501.58	-585,433.05
01 05 ASUNTOS FINANCIEROS Y HACENDARIOS	141,953,775.43	21,438,271.75	163,392,047.18	157,686,837.73	141,028,327.78	5,705,209.45
01 05 02 ASUNTOS HACENDARIOS	127,025,902.05	29,166,302.96	156,192,205.01	150,584,918.60	135,474,826.95	5,607,286.41
01 05 03 APORTACION ZOFEMAT	5,634,253.00	791,120.75	6,425,373.75	7,101,919.13	5,553,500.83	-676,545.38
01 05 04 APORTACION SUBSEMUN	9,293,620.38	-8,519,151.96	774,468.42	0.00	0.00	774,468.42
01 07 ASUNTOS DE ORDEN PUBLICO Y DE SEGURIDAD INTERIOR	120,869,655.15	22,458,863.09	143,328,518.24	157,854,882.91	132,440,666.26	-14,526,364.67
01 07 01 POLICIA	116,262,716.00	12,826,459.81	129,089,175.81	141,365,146.54	117,556,017.11	-12,275,970.73
01 07 02 PROTECCION CIVIL	1,945,828.10	1,335,531.75	3,281,359.85	2,486,347.14	2,197,378.62	795,012.71
01 07 03 OTROS ASUNTOS DE ORDEN PUBLICO Y SEGURIDAD	2,652,611.04	-554,203.31	2,098,407.73	2,370,298.13	2,249,835.54	-271,890.40
01 07 04 SISTEMA NACIONAL DE SEGURIDAD PUBLICA	8,500.01	8,851,074.84	8,859,574.85	11,633,091.10	10,437,434.99	-2,773,516.25
01 08 OTROS SERVICIOS GENERALES	10,034,587.87	-19,636,554.41	-9,601,966.54	8,508,188.22	8,206,393.90	-18,110,154.76
01 08 03 SERVICIOS DE COMUNICACION Y MEDIOS	10,034,587.87	-19,636,554.41	-9,601,966.54	8,508,188.22	8,206,393.90	-18,110,154.76
<b>02 DESARROLLO SOCIAL</b>	<b>295,280,085.41</b>	<b>23,755,112.18</b>	<b>319,035,197.59</b>	<b>296,171,250.99</b>	<b>278,403,513.28</b>	<b>22,863,946.60</b>
02 01 PROTECCION AMBIENTAL	74,416,360.51	10,222,212.12	84,638,572.63	90,081,520.65	82,804,290.66	-5,442,948.02
02 01 01 ORDENACION DE DESECHOS	74,416,360.51	9,418,827.80	83,835,188.31	89,641,726.36	82,364,496.37	-5,806,538.05
02 01 03 ORDENACION DE AGUAS RESIDUALES, DRENAJE Y ALCANTARILLADO	0.00	803,384.32	803,384.32	439,794.29	439,794.29	363,590.03
02 02 VIVIENDA Y SERVICIOS A LA COMUNIDAD	127,135,470.90	8,432,430.32	135,567,901.22	128,254,609.08	120,912,617.94	7,313,292.14
02 02 01 URBANIZACION	82,700,215.95	-3,909,277.09	78,790,938.86	60,634,019.97	57,898,411.91	18,156,918.89
02 02 03 ABASTECIMIENTO DE AGUA	0.00	1,654,495.36	1,654,495.36	308,213.52	308,213.52	1,346,281.84
02 02 04 ALUMBRADO PUBLICO	13,955,527.90	-866,673.45	13,088,854.45	15,672,071.20	14,506,491.09	-2,583,216.75
02 02 06 SERVICIOS COMUNALES	30,479,727.05	-1,944,924.24	28,534,802.81	31,818,004.07	28,377,201.10	-3,283,201.26
02 02 07 DESARROLLO REGIONAL	0.00	13,498,809.74	13,498,809.74	19,822,300.32	19,822,300.32	-6,323,490.58
02 04 RECREACION, CULTURA Y OTRAS MANIFESTACIONES SOCIALES	28,946,574.10	398,619.17	29,345,193.27	28,520,928.40	27,288,178.24	824,264.87
02 04 01 DEPORTE Y RECREACION	18,451,512.74	-163,573.12	18,287,939.62	18,304,227.66	17,605,957.32	-16,288.04
02 04 02 CULTURA	10,495,061.36	562,192.29	11,057,253.65	10,216,700.74	9,682,220.92	840,552.91
02 05 EDUCACION	31,348,814.57	1,524,084.44	32,872,899.01	12,184,351.88	12,025,875.91	20,688,547.13
02 05 01 EDUCACION BASICA PRIMARIA	2,600,000.00	345,800.00	2,945,800.00	2,945,800.00	2,945,800.00	0.00
02 05 02 EDUCACION MEDIA SUPERIOR	1,500,000.00	354,500.00	1,854,500.00	1,854,500.00	1,854,500.00	0.00





000057  
**MUNICIPIO DE MANZANILLO, COL.**  
 Sistema Integral de Contabilidad Gubernamental  
**ESTADO ANALITICO DEL EJERCICIO DEL PRESUPUESTO DE EGRESOS**  
**DEL 1 DE ENERO AL 30 DE SEPTIEMBRE DE 2018**

Análisis por: Clasificación Funcional

Clave Presupuestaria Descripción

Fin-Fun-SFun-SSFun

	Apr Ene-Sep	AyR Ene-Sep	PrM Ene-Sep	Dev Ene-Sep	Pag Ene-Sep	SEJe Ene-Sep
02 05 03 EDUCACION SUPERIOR	2.000.000.00	384.000.00	2.384.000.00	2.384.000.00	2.384.000.00	0.00
02 05 06 OTROS SERVICIOS EDUCATIVOS Y ACTIVIDADES INHERENTES	1.611.174.57	21.307.152.98	22.918.327.55	2.228.302.99	2.069.827.02	20.690.024.56
02 05 07 EDUCACION BASICA SECUNDARIA	1.200.000.00	-105.000.00	1.095.000.00	1.095.000.00	1.095.000.00	0.00
02 05 08 MOVILIDAD ACADEMICA	1.628.000.00	-1.095.000.00	533.000.00	353.000.00	353.000.00	180.000.00
02 05 09 LA CASA DEL ESTUDIANTE	114.240.00	228.031.46	342.271.46	363.748.89	363.748.89	-21.477.43
02 05 11 UNIFORMES ESCOLARES	7.700.000.00	-7.700.000.00	0.00	0.00	0.00	0.00
02 05 13 CALZADO ESCOLAR	4.750.000.00	-4.750.000.00	0.00	0.00	0.00	0.00
02 05 14 UNIFORMES DEPORTIVOS	6.720.000.00	-6.720.000.00	0.00	0.00	0.00	0.00
02 05 15 CALZADO DEPORTIVO	1.045.400.00	-1.045.400.00	0.00	0.00	0.00	0.00
02 05 16 INTENDENCIA EDUCACION BASICA	480.000.00	320.000.00	800.000.00	960.000.00	960.000.00	-160.000.00
02 06 PROTECCION SOCIAL	33,432,865.33	3,177,766.13	36,610,631.46	37,129,840.98	35,372,550.53	-519,209.52
02 06 01 ENFERMEDAD E INCAPACIDAD	1.200.000.00	-13.200.00	1.186.800.00	1.182.000.00	1.182.000.00	4.800.00
02 06 03 FAMILIA E HIJOS	19,377,235.59	-1,049,976.50	18,327,259.09	18,728,539.62	17,255,165.14	-401,280.53
02 06 05 ALIMENTACION Y NUTRICION	2,185,216.00	3,974,584.62	6,159,800.62	6,480,400.62	6,480,400.62	-320,600.00
02 06 08 OTROS GRUPOS VULNERABLES	1,962,500.00	-18,534.07	1,943,965.93	1,926,765.93	1,926,765.93	17,200.00
02 06 09 OTROS DE SEGURIDAD SOCIAL Y ASISTENCIA SOCIAL	8,230,725.84	482,079.98	8,712,805.82	8,539,534.81	8,255,618.84	173,271.01
02 06 10 TRANSPORTE GRATUITO	477,187.90	-197,187.90	280,000.00	272,600.00	272,600.00	7,400.00
<b>03 DESARROLLO ECONOMICO</b>	<b>2,500,439.71</b>	<b>-679,368.52</b>	<b>1,821,071.19</b>	<b>1,652,653.19</b>	<b>1,299,028.70</b>	<b>168,418.00</b>
03 01 ASUNTOS ECONOMICOS, COMERCIALES Y LABORALES EN GENERAL	2,492,439.71	-671,368.52	1,821,071.19	1,652,653.19	1,299,028.70	168,418.00
03 01 01 ASUNTOS ECONOMICOS Y COMERCIALES EN GENERAL	1,727,439.71	-671,368.52	1,056,071.19	968,813.19	865,188.70	87,258.00
03 01 02 ASUNTOS LABORALES GENERALES	765,000.00	0.00	765,000.00	683,840.00	433,840.00	81,160.00
03 02 AGROPECUARIA, SILVICULTURA, PESCA Y CAZA	8,000.00	-8,000.00	0.00	0.00	0.00	0.00
03 02 01 AGROPECUARIA	8,000.00	-8,000.00	0.00	0.00	0.00	0.00
<b>04 OTRAS NO CLASIFICADAS EN FUNCIONES ANTERIORES</b>	<b>67,057,808.23</b>	<b>1,323,603.10</b>	<b>68,381,411.33</b>	<b>54,067,132.41</b>	<b>51,468,444.57</b>	<b>14,314,278.92</b>
04 01 TRANSACCIONES DE LA DEUDA PUBLICA / COSTO FINANCIERO DE LA DEUDA	67,057,808.23	1,323,603.10	68,381,411.33	54,067,132.41	51,468,444.57	14,314,278.92
04 01 01 DEUDA PUBLICA INTERNA	67,057,808.23	1,323,603.10	68,381,411.33	54,067,132.41	51,468,444.57	14,314,278.92
<b>TOTAL:</b>	<b>735,904,512.41</b>	<b>53,233,612.51</b>	<b>789,138,124.92</b>	<b>778,812,205.47</b>	<b>705,889,856.73</b>	<b>10,325,919.45</b>



000058  
MUNICIPIO DE MANZANILLO, COL.

Sistema Integral de Contabilidad Gubernamental

**ESTADO ANALITICO DEL EJERCICIO DEL PRESUPUESTO DE EGRESOS  
DEL 1 DE ENERO AL 30 DE SEPTIEMBRE DE 2018**

Análisis por: Estructura Administrativa

Clave Presupuestaria Descripción

RS-UP-UR

	Apr Ene-Sep	AyR Ene-Sep	PrM Ene-Sep	Dev Ene-Sep	Pag Ene-Sep	SEje Ene-Sep
<b>01 RAMO ADMINISTRATIVO</b>	<b>642,698,714.91</b>	<b>47,640,939.67</b>	<b>690,339,654.58</b>	<b>695,999,416.13</b>	<b>625,925,755.23</b>	<b>-5,659,761.55</b>
01 01 CABILDO	19,604,709.20	-731,957.14	18,872,742.06	18,291,294.78	17,571,617.52	581,447.28
01 01 01 CABILDO FRACCIÓN PRI	4,417,157.29	-499,539.18	3,917,618.11	4,092,341.26	3,943,245.91	-174,723.15
01 01 02 CABILDO FRACCIÓN PAN	9,848,598.43	-3,469.59	9,845,128.84	10,252,214.59	9,868,482.50	-407,085.75
01 01 04 PERSONAL SINDICALIZADO (ADSCRIPCIÓN CABILDO)	1,229,138.64	-253,194.57	975,944.07	1,165,524.17	1,078,071.25	-189,580.10
01 01 05 CABILDO FRACCIÓN PVEM	2,673,298.81	18,566.63	2,691,865.44	1,385,689.40	1,335,990.95	1,306,176.04
01 01 06 CABILDO FRACCIÓN NUEVA ALIANZA	1,436,516.03	5,669.57	1,442,185.60	1,395,525.36	1,345,826.91	46,660.24
01 02 PRESIDENCIA MUNICIPAL	24,271,313.00	-21,162,788.72	3,108,524.28	21,913,041.22	20,546,959.85	-18,804,516.94
01 02 01 DESPACHO DEL C. PRESIDENTE MUNICIPAL	6,773,368.44	-34,478.17	6,738,890.27	5,932,352.81	5,768,771.38	806,537.46
01 02 02 SECRETARIA PARTICULAR	1,705,120.33	-197,874.07	1,507,246.26	1,619,395.84	1,438,682.31	-112,149.58
01 02 03 DIR DE COMUNICACIÓN SOCIAL	10,029,994.53	-19,673,604.50	-9,643,609.97	8,789,088.33	8,124,497.82	-18,432,698.30
01 02 04 DIRECCIÓN DE SISTEMAS	1,290,550.45	-10,745.10	1,279,805.35	1,389,070.59	1,256,541.30	-109,265.24
01 02 06 DIRECCIÓN DE RELACIONES PUBLICAS	2,685,785.53	-876,218.19	1,809,567.34	2,448,000.19	2,352,501.58	-638,432.85
01 02 07 SECRETARIA TÉCNICA	1,493,248.42	-466,988.69	1,026,259.73	1,292,967.32	1,221,751.03	-266,707.59
01 02 08 SECRETARIA PRIVADA	293,245.30	97,120.00	390,365.30	442,166.14	384,214.43	-51,800.84
01 03 DIRECCIÓN DE ATENCIÓN Y PARTICIPACIÓN CIUDADANA	4,633,427.61	1,783,204.73	6,416,632.34	6,888,918.81	6,253,997.85	-472,286.47
01 03 01 DIRECCIÓN DE PARTICIPACIÓN CIUDADANA	3,157,650.85	1,738,707.55	4,896,358.40	5,213,820.82	4,772,815.83	-317,462.42
01 03 02 DIRECCIÓN DE ATENCIÓN AL CIUDADANO	1,475,776.76	44,497.18	1,520,273.94	1,675,097.99	1,481,182.02	-154,824.05
01 04 SECRETARÍA DEL H. AYUNTAMIENTO	45,752,247.47	-585,763.89	45,166,483.58	46,622,402.05	41,433,273.75	-1,455,918.47
01 04 01 DESPACHO DEL SRIO. DEL H. AYUNTAMIENTO	2,910,459.55	-22,014,366.59	-19,103,907.04	2,544,900.08	2,313,994.50	-21,648,807.12
01 04 02 DIRECCIÓN DE INSPECCIÓN Y VERIFICACIÓN	5,864,437.75	-62,931.57	5,801,506.18	5,941,508.70	5,255,636.92	-140,002.52
01 04 03 OFICIALÍA DEL REGISTRO CIVIL	1,900,479.40	76,222.08	1,976,701.48	1,970,474.96	1,756,069.11	6,226.52
01 04 04 DIRECCIÓN DE SALUD PUBLICA MUNICIPAL	1,078,364.08	-42,896.70	1,035,467.38	941,583.42	846,226.07	93,883.96
01 04 05 DIRECCIÓN DEL ARCHIVO HISTORICO	1,110,990.14	-4,231.73	1,106,758.41	1,102,100.52	1,009,676.14	4,657.89
01 04 06 JUNTA MUNICIPAL DE RECLUTAMIENTO	800,547.22	3,944.65	804,491.87	798,075.29	697,840.92	6,416.58
01 04 07 JEFATURA DE JUZGADOS CALIFICADORES	2,652,611.04	-554,203.31	2,098,407.73	2,565,013.86	2,249,835.54	-466,606.13
01 04 08 OFICIALÍA DE PARTES	1,429,787.40	7,732.69	1,437,520.09	1,503,007.40	1,323,091.23	-65,487.31
01 04 09 COORDINACIÓN DE AUTORIDADES AUXILIARES	345,223.71	120,487.59	465,711.30	669,099.59	632,217.45	-203,388.29
01 04 10 DELEGACIÓN MUNICIPAL DE EL COLOMO	1,431,639.35	-20,464.44	1,411,174.91	1,241,188.21	1,135,709.46	169,986.70
01 04 11 DELEGACIÓN MUNICIPAL DE LAS BRISAS	444,672.07	3,100.00	447,772.07	501,412.20	444,321.07	-53,640.13
01 04 12 DELEGACIÓN MUNICIPAL DE SALAGUA	3,921,997.93	-14,917.23	3,907,080.70	4,145,167.96	3,643,761.25	-238,087.26
01 04 13 DELEGACIÓN MUNICIPAL DE TAPEIXTLES	151,607.90	20,662,968.15	20,814,576.05	385,956.00	348,573.23	20,428,620.05
01 04 14 DELEGACIÓN MUNICIPAL DE CAMPOS	108,722.34	162.96	108,885.30	116,365.44	104,043.75	-7,480.14
01 04 15 DELEGACIÓN MUNICIPAL DE JALIPA	423,393.65	32,207.69	455,601.34	503,380.18	440,057.84	-47,778.84
01 04 16 DELEGACIÓN MUNICIPAL DE EL VALLE DE LAS GARZAS	1,485,680.86	198,767.69	1,684,448.55	1,759,796.30	1,539,011.61	-75,347.75
01 04 17 DELEGACIÓN MUNICIPAL DE SANTIAGO	9,356,960.26	-372,072.21	8,984,888.05	9,322,863.58	8,290,231.15	-337,975.53
01 04 18 JUNTA MUNICIPAL DE CAMOTLAN DE MIRAFLORES	1,815,629.17	-17,619.91	1,798,009.26	1,731,010.86	1,503,200.11	66,998.40



000059  
MUNICIPIO DE MANZANILLO, COL.

Sistema Integral de Contabilidad Gubernamental

**ESTADO ANALITICO DEL EJERCICIO DEL PRESUPUESTO DE EGRESOS  
DEL 1 DE ENERO AL 30 DE SEPTIEMBRE DE 2018**

Análisis por: Estructura Administrativa

Clave Presupuestaria Descripción

RS-UP-UR

	Apr Ene-Sep	AyR Ene-Sep	PrM Ene-Sep	Dev Ene-Sep	Pag Ene-Sep	SEje Ene-Sep
01 04 19 JUNTA MUNICIPAL DE VENUSTIANO CARRANZA	783,112.22	8,249.94	791,362.16	924,267.22	818,525.61	-132,905.06
01 04 20 JUNTA MUNICIPAL DE EL CHAVARIN	787,799.90	11,443.42	799,243.32	794,301.95	733,495.27	4,941.37
01 04 21 COMISARIAS MUNICIPALES	1,596,536.21	-15,995.58	1,580,540.63	1,811,130.84	1,578,626.19	-230,590.21
01 04 22 DIRECCIÓN DE ASUNTOS JURÍDICOS	2,707,216.06	64,874.79	2,772,090.85	2,111,750.22	1,892,158.45	660,340.63
01 04 23 DEPARTAMENTO DE ASUNTOS INTERNOS DEL SECRETARIO DEL AYUNTAMIENTO	246,185.60	11,000.00	257,185.60	298,438.92	270,398.61	-41,253.32
01 04 24 DEPARTAMENTO DE DIVERSIDAD SEXUAL	298,508.51	0.00	298,508.51	390,277.66	362,237.35	-91,769.15
01 04 25 DIR. EVAL. Y SEG. ASUNTOS DE CAB. Y ACT. DE REG. MPAL.	153,857.05	-2,758.02	151,099.03	62,983.55	46,956.30	88,115.48
01 04 26 DIRECCIÓN DE PROTECCIÓN CIVIL Y DE BOMBEROS	1,945,828.10	1,335,531.75	3,281,359.85	2,486,347.14	2,197,378.62	795,012.71
01 05 TESORERIA MUNICIPAL	38,102,348.44	-3,781,561.49	34,320,786.95	31,787,118.03	28,115,277.97	2,533,668.92
01 05 01 DESPACHO DEL C. TESORERO MUNICIPAL	18,714,251.10	-7,068,327.88	11,645,923.22	12,108,914.76	10,346,536.26	-462,991.54
01 05 02 DIRECCIÓN DE EGRESOS	2,995,406.18	46,415.88	3,041,822.06	2,952,065.55	2,631,602.28	89,756.51
01 05 04 DIRECCIÓN DE INGRESOS	9,360,058.93	573,769.51	9,933,828.44	9,732,165.61	8,871,966.10	201,662.83
01 05 05 DIRECCIÓN DE CATASTRO	4,377,616.93	-108,976.30	4,268,640.63	4,094,540.68	3,674,350.85	174,099.95
01 05 06 DIRECCIÓN DE PADRON Y LICENCIAS	2,009,150.06	-188,960.80	1,820,189.26	1,925,538.96	1,708,236.09	-105,349.70
01 05 07 DIRECCIÓN DE ZONA FEDERAL	645,865.24	2,964,518.10	3,610,383.34	973,892.47	882,586.39	2,636,490.87
01 06 OFICIALÍA MAYOR	104,231,020.36	27,641,841.96	131,872,862.32	129,186,367.55	116,199,697.66	2,686,494.77
01 06 01 DESPACHO DEL C. OFICIAL MAYOR	3,187,221.93	6,372,419.31	9,559,641.24	6,273,058.94	5,899,383.47	3,286,582.30
01 06 02 DIR. DE SERVIC. GRALES., PATRIMONIO Y FUNDO LEGAL	36,214,864.63	18,267,986.06	54,482,850.69	58,324,108.42	55,192,806.36	-3,841,257.73
01 06 03 DIRECCIÓN DE RECURSOS HUMANOS	4,601,731.66	1,784,411.96	6,386,143.62	5,647,813.38	4,147,154.86	738,330.24
01 06 04 DIRECCIÓN DE ADQUISICIONES	3,553,268.53	163,871.78	3,717,140.31	3,618,587.42	3,255,701.32	88,552.89
01 06 05 JUBILADOS Y PENSIONADOS SINDICALIZADOS	53,628,393.78	258,041.00	53,886,434.78	52,589,359.07	45,362,417.93	1,297,075.71
01 06 06 JUBILADOS Y PENSIONADOS DE CONFIANZA	3,045,539.83	795,111.85	3,840,651.68	2,733,440.32	2,342,233.72	1,107,211.36
01 07 CONTRALORÍA MUNICIPAL	2,527,573.03	149,649.98	2,677,223.01	2,780,883.09	2,406,454.35	-103,660.08
01 07 01 DESPACHO DEL C. CONTRALOR MUNICIPAL	1,334,180.93	156,050.78	1,490,231.71	1,624,643.85	1,402,833.86	-134,412.14
01 07 02 DIRECCIÓN DE AUDITORÍA, OPERACIÓN Y GESTIÓN	530,872.86	0.00	530,872.86	483,210.58	419,422.81	47,662.28
01 07 03 DIRECCIÓN DE AUDITORIA A OBRA PUBLICA Y SERVICIOS PÚBLICOS	296,705.40	-7,080.07	289,625.33	335,806.87	291,391.38	-46,181.54
01 07 04 DIRECCIÓN DE DESARROLLO ADMINISTRATIVO, SEGUIMIENTO Y RESPONSABILIDADES	365,813.84	679.27	366,493.11	337,221.79	292,806.30	29,271.32
01 08 DIRECCIÓN GENERAL DE OBRAS PUBLICAS MUNICIPALES	81,297,531.11	9,628,357.27	90,925,888.38	77,420,596.28	74,929,426.31	13,505,292.10
01 08 01 DESP DEL C. DIR DE OBRAS PUBLICAS MUNICIPALES	5,086,396.50	24,084.44	5,110,480.94	4,931,301.71	4,569,623.08	179,179.23
01 08 02 DIRECCIÓN DE CONSERVACIÓN Y MANTENIMIENTO	10,812,267.65	870,499.81	11,682,767.46	11,111,304.45	10,045,677.64	571,463.01
01 08 03 DIRECCIÓN DE PROYECTOS, COSTOS Y CONTRATOS	1,102,768.19	2,377.43	1,105,145.62	1,145,141.06	990,702.80	-39,995.44
01 08 04 DIRECCIÓN DE CONSTRUCCIÓN	63,694,642.70	-4,802,532.33	58,892,110.37	39,795,531.75	38,972,385.55	19,096,578.62
01 08 05 DIRECCIÓN ADMINISTRATIVA DE OBRAS PUBLICAS	601,456.07	13,533,927.92	14,135,383.99	20,437,317.31	20,351,037.24	-6,301,933.32
01 09 DIRECCIÓN GENERAL DE DESARROLLO URBANO Y ECOLOGÍA	4,888,112.95	698,434.83	5,586,547.78	4,882,106.75	4,356,168.66	704,441.03
01 09 01 DESPACHO DEL C. DIRECTOR DE DESAR. URBANO Y ECOLOGÍA	1,438,010.31	233,641.27	1,671,651.58	1,376,191.79	1,230,635.51	295,459.79
01 09 02 DIRECCIÓN DE DESARROLLO URBANO	1,442,577.77	368,398.35	1,810,976.12	1,362,086.65	1,219,841.73	448,889.47
01 09 03 DIRECCIÓN DE MEDIO AMBIENTE	1,283,989.78	35,685.98	1,319,675.76	1,470,305.88	1,329,392.80	-150,630.12



000060  
MUNICIPIO DE MANZANILLO, COL.

Sistema Integral de Contabilidad Gubernamental


**ESTADO ANALITICO DEL EJERCICIO DEL PRESUPUESTO DE EGRESOS  
DEL 1 DE ENERO AL 30 DE SEPTIEMBRE DE 2018**

Análisis por: Estructura Administrativa

Clave Presupuestaria Descripción

RS-UP-UR

	Apr Ene-Sep	AyR Ene-Sep	PrM Ene-Sep	Dev Ene-Sep	Pag Ene-Sep	SEje Ene-Sep
01 09 04 DIRECCIÓN DE SEGUIMIENTO URBANO	45,645.47	-1,223.65	44,421.82	20,909.75	20,909.75	23,512.07
01 09 05 DIRECCIÓN DE PROGRAMAS DE URBANIZACIÓN	677,889.62	61,932.88	739,822.50	652,612.68	555,388.87	87,209.82
01 10 DIRECCIÓN GENERAL DE SERVICIOS PÚBLICOS MUNICIPALES	128,109,042.67	7,432,429.76	135,541,472.43	146,312,324.84	133,392,439.14	-10,770,852.41
01 10 01 DESP DEL C. DIR DE SERVICIOS PÚBLICOS MUNICIPALES	8,681,853.46	676,289.31	9,358,142.77	8,487,440.22	7,511,557.04	870,702.55
01 10 02 DIRECCIÓN DE LIMPIA Y ASEO PÚBLICO	74,416,360.51	9,418,827.80	83,835,188.31	89,641,726.36	82,364,496.37	-5,806,538.05
01 10 03 DIRECCIÓN DE PARQUES Y JARDINES	30,061,870.67	-1,710,476.67	28,351,394.00	31,812,138.89	28,371,335.92	-3,460,744.89
01 10 04 DIRECCIÓN DE ALUMBRADO PÚBLICO	13,955,582.22	-866,673.45	13,088,908.77	15,672,071.20	14,506,491.09	-2,583,162.43
01 10 05 DIRECCIÓN ADMINISTRATIVA DE SERVICIOS PÚBLICOS MUNICIPALES	575,519.43	148,910.34	724,429.77	693,082.99	632,693.54	31,346.78
01 10 06 COORDINACIÓN DE PANTEONES	417,856.38	-234,447.57	183,408.81	5,865.18	5,865.18	177,543.63
01 11 DIRECCIÓN GENERAL DE DESARROLLO SOCIAL	43,238,065.64	6,992,368.19	50,230,433.83	27,943,896.55	26,920,679.22	22,286,537.28
01 11 01 DESPACHO DEL C. DIRECTOR DE DESARROLLO SOCIAL	3,825,912.51	1,222,472.22	5,048,384.73	5,330,752.20	5,043,297.51	-282,367.47
01 11 02 DIRECCIÓN DE ADMINISTRACION DE DESARROLLO SOCIAL	877,128.12	171,965.04	1,049,093.16	-1,160,921.67	-1,284,849.28	2,210,014.83
01 11 04 DIRECCIÓN DE PROGRAMAS SOCIALES LOCALES Y FEDERALES	7,765,022.54	4,591,034.39	12,356,056.93	12,839,614.14	12,386,255.08	-483,557.21
01 11 07 DIRECCIÓN DE EDUCACIÓN	30,770,002.47	1,006,896.54	31,776,899.01	10,934,451.88	10,775,975.91	20,842,447.13
01 12 DIRECCIÓN GENERAL DE FOMENTO ECONÓMICO Y TURISMO	2,512,213.61	-655,898.57	1,856,315.04	2,070,186.02	1,848,316.40	-213,870.98
01 12 01 DESPACHO DEL C. DIRECTOR DE FOMENTO ECONÓMICO Y TURISMO	794,366.12	19,491.27	813,857.39	1,113,852.46	995,607.33	-299,995.07
01 12 02 DIRECCION DE FOMENTO ECONOMICO	601,957.76	9,418.90	611,376.66	422,639.94	376,443.43	188,736.72
01 12 03 DIRECCIÓN DE TURISMO	1,115,889.73	-684,808.74	431,080.99	533,693.62	476,265.64	-102,612.63
01 13 DIRECCIÓN GENERAL DE SEGURIDAD PÚBLICA Y TRÁNSITO	116,737,951.73	21,887,104.28	138,625,056.01	153,479,450.24	128,424,378.12	-14,854,394.23
01 13 01 DESPACHO DEL C. DIRECTOR DE SEGURIDAD PÚBLICA Y TRÁNSITO	3,466,104.83	5,658,351.64	9,124,456.47	7,912,790.03	7,567,373.60	1,211,666.44
01 13 02 DIRECCIÓN ADMINISTRATIVA DE SEGURIDAD PÚBLICA Y TRÁNSITO	466,735.72	144,426.79	611,162.51	481,212.60	430,926.02	129,949.91
01 13 03 DIRECCIÓN OPERATIVA DE LA POLICIA PREVENTIVA	95,721,123.19	15,308,282.97	111,029,406.16	124,828,686.83	103,774,983.60	-13,799,280.67
01 13 04 DIRECCIÓN DE TRANSITO	15,621,174.27	794,934.00	16,416,108.27	18,615,228.99	15,175,514.26	-2,199,120.72
01 13 06 DIRECCIÓN DE LOGISTICA, PLANEACIÓN Y SEGUIMIENTO	1,462,813.72	-18,891.12	1,443,922.60	1,641,531.79	1,475,580.64	-197,609.19
01 14 DIRECCIÓN GENERAL DE DESARROLLO RURAL Y PESCA	2,094,505.51	313,556.72	2,408,062.23	2,676,798.99	2,489,162.14	-268,736.76
01 14 01 DESP. DEL C. DIR. GRAL DESARROLLO RURAL Y PESCA	2,094,505.51	313,556.72	2,408,062.23	2,676,798.99	2,489,162.14	-268,736.76
01 17 SUELDOS INSTITUTOS	24,698,652.58	-1,968,028.24	22,730,624.34	23,744,030.93	21,037,906.29	-1,013,406.59
01 17 01 INSTITUTO MUNICIPAL DEL DEPORTE DE MANZANILLO, COLIMA	6,256,355.63	-482,244.03	5,774,111.60	5,952,412.91	5,254,142.57	-178,301.31
01 17 02 INSTITUTO MUNICIPAL DE CULTURA	5,265,061.36	-435,807.71	4,829,253.65	4,943,078.40	4,408,598.58	-113,824.75
01 17 03 SISTEMA PARA EL DESARROLLO INTEGRAL DE LA FAMILIA DEL MUNICIPIO DE MANZANILLO, COLIMA	13,177,235.59	-1,049,976.50	12,127,259.09	12,848,539.62	11,375,165.14	-721,280.53
<b>04 DEUDA PUBLICA</b>	<b>67,057,808.23</b>	<b>1,323,603.10</b>	<b>68,381,411.33</b>	<b>54,067,132.41</b>	<b>51,468,444.57</b>	<b>14,314,278.92</b>
04 01 DEUDA PUBLICA	67,057,808.23	1,323,603.10	68,381,411.33	54,067,132.41	51,468,444.57	14,314,278.92
04 01 01 DEUDA PUBLICA	67,057,808.23	1,323,603.10	68,381,411.33	54,067,132.41	51,468,444.57	14,314,278.92
<b>05 TRANSFERENCIAS, SUBSIDIOS Y AYUDAS</b>	<b>26,147,989.27</b>	<b>4,269,069.74</b>	<b>30,417,059.01</b>	<b>28,745,656.93</b>	<b>28,495,656.93</b>	<b>1,671,402.08</b>
05 02 SUBSIDIOS	26,147,989.27	4,269,069.74	30,417,059.01	28,745,656.93	28,495,656.93	1,671,402.08
05 02 01 SUBSIDIO DESARROLLO INTEGRAL DE LA FAMILIA	6,200,000.00	0.00	6,200,000.00	5,880,000.00	5,880,000.00	320,000.00



000061  
MUNICIPIO DE MANZANILLO, COL.

Sistema Integral de Contabilidad Gubernamental

**ESTADO ANALITICO DEL EJERCICIO DEL PRESUPUESTO DE EGRESOS  
DEL 1 DE ENERO AL 30 DE SEPTIEMBRE DE 2018**

Análisis por: Estructura Administrativa

Clave Presupuestaria Descripción

RS-UP-UR

	Apr Ene-Sep	AyR Ene-Sep	PrM Ene-Sep	Dev Ene-Sep	Pag Ene-Sep	SEje Ene-Sep
05 02 02 INSTITUTO MUNICIPAL DE PLANEACION	1,575,000.00	0.00	1,575,000.00	1,575,000.00	1,575,000.00	0.00
05 02 03 INSTITUTO MUNICIPAL DE LA MUJER	562,500.00	1,465.93	563,965.93	613,965.93	613,965.93	-50,000.00
05 02 04 INSTITUTO MUNICIPAL DE LA CULTURA Y EDUCACION	5,230,000.00	998,000.00	6,228,000.00	5,273,622.34	5,273,622.34	954,377.66
05 02 05 INSTITUTO MUNICIPAL DEL DEPORTE	3,821,540.30	-21,540.30	3,800,000.00	3,588,000.00	3,588,000.00	212,000.00
05 02 06 INSTITUTO MUNICIPAL DE LA JUVENTUD	576,000.00	0.00	576,000.00	562,500.00	562,500.00	13,500.00
05 02 07 ASILO DE ANCIANOS DE MANZANILLO, I.A.P.	67,500.00	0.00	67,500.00	67,500.00	67,500.00	0.00
05 02 08 BOMBEROS VOLUNTARIOS DE MANZANILLO, A.C.	276,749.27	0.00	276,749.27	223,931.31	223,931.31	52,817.96
05 02 09 FUNDACION DE EDUC. ESPECIAL Y DESARROLLO INTEGRAL, I.A.P.	58,500.00	0.00	58,500.00	58,500.00	58,500.00	0.00
05 02 11 CASA HOGAR PARA MENORES LIBORIO ESPINOZA, A.C.	49,500.00	0.00	49,500.00	49,000.00	49,000.00	500.00
05 02 14 ASOCIACION COLIMENSE DE LUCHA CONTRA EL CANCER, I.A.P.	45,000.00	0.00	45,000.00	45,000.00	45,000.00	0.00
05 02 15 CRUZ ROJA MEXICANA DELEGACION MANZANILLO	110,699.70	0.00	110,699.70	89,644.52	89,644.52	21,055.18
05 02 16 CASA HOGAR LOS ANGELITOS, A.C.	45,000.00	0.00	45,000.00	27,000.00	27,000.00	18,000.00
05 02 18 VIHDA MANZANILLO, I.A.P.	40,500.00	0.00	40,500.00	40,500.00	40,500.00	0.00
05 02 21 ASOCIACION MANZANILLENSE DE APOYO A SORDOS, I.A.P.	58,500.00	0.00	58,500.00	58,500.00	58,500.00	0.00
05 02 22 CASAS Y ALBERGUES DE REHABILITACION AGUA VIVA, A.C.	27,000.00	0.00	27,000.00	27,000.00	27,000.00	0.00
05 02 24 CENTRO DE ATENCION MULTIPLE, A.C. LUZ DE ESPERANZA	27,000.00	0.00	27,000.00	27,000.00	27,000.00	0.00
05 02 28 INSTITUTO DE FERIAS, EVENTOS Y EXPOSICIONES DE MANZANILLO	5,625,000.00	2,775,000.00	8,400,000.00	8,460,000.00	8,460,000.00	-60,000.00
05 02 30 SUBSIDIO PREDIAL	600,000.00	514,644.11	1,114,644.11	1,116,152.83	1,116,152.83	-1,508.72
05 02 32 MANOS UNIDAS DANDO VIDA, I.A.P.	27,000.00	0.00	27,000.00	27,000.00	27,000.00	0.00
05 02 33 UNA MANO AMIGA, I.A.P.	27,000.00	0.00	27,000.00	27,000.00	27,000.00	0.00
05 02 34 UNIDAS PARA SERVIR, I.A.P.	27,000.00	0.00	27,000.00	24,000.00	24,000.00	3,000.00
05 02 35 UNA NUEVA VIDA, I.A.P.	27,000.00	1,500.00	28,500.00	24,000.00	24,000.00	4,500.00
05 02 36 UNIDOS POR EL HOSPITAL CIVIL, I.A.P.	27,000.00	0.00	27,000.00	27,000.00	27,000.00	0.00
05 02 37 VOCES CONTRA EL CANCER, I.A.P.	27,000.00	0.00	27,000.00	27,000.00	27,000.00	0.00
05 02 39 SUTSAM	765,000.00	0.00	765,000.00	683,840.00	433,840.00	81,160.00
05 02 40 CASA HOGAR PARA MAMAS SOLTERAS RITA RUIZ VELAZCO I.A.P.	45,000.00	0.00	45,000.00	45,000.00	45,000.00	0.00
05 02 41 UNIDOS CONTRA LAS ADICCIONES A.C.	27,000.00	0.00	27,000.00	24,000.00	24,000.00	3,000.00
05 02 42 ASOCIACION DE JUBILADOS Y ADULTOS MAYORES	27,000.00	0.00	27,000.00	0.00	0.00	27,000.00
05 02 43 ASOCIACION DI MAS POR TI A.C.	27,000.00	0.00	27,000.00	27,000.00	27,000.00	0.00
05 02 44 CAM HELEN KELLER	45,000.00	0.00	45,000.00	0.00	0.00	45,000.00
05 02 45 ASOCIACION MANCHA UN RINCON DE AMISTAD A C	27,000.00	0.00	27,000.00	0.00	0.00	27,000.00
05 02 46 REFUGIO Y ADOPCIONES HUELLAS A.C.	27,000.00	0.00	27,000.00	27,000.00	27,000.00	0.00
<b>TOTAL:</b>	<b>735,904,512.41</b>	<b>53,233,612.51</b>	<b>789,138,124.92</b>	<b>778,812,205.47</b>	<b>705,889,856.73</b>	<b>10,325,919.45</b>