



Cuenta Publica Mayo 2021





H. AYUNTAMIENTO DE MANZANILLO
TESORERIA MUNICIPAL



Oficio No. 319/TM/2021

Asunto: Presentación de la cuenta pública correspondiente al periodo mayo 2021

C. CLAUDIA VELASCO GRAJEDA

PRESIDENTE DE LA COMISION DE HACIENDA
PRESENTE:




Con fundamento en el artículo 8 de la Ley de Fiscalización del Estado de Colima los artículos 72, fracción IX de la Ley de Municipio Libre del Estado de Colima, así como del artículo 46, fracciones I. Incisos a), b), c), d) y e), Fracción II, inciso a) y b), artículo 48, 49 y 55 de la Ley General de Contabilidad Gubernamental, artículo 14 fracción V y VII de la Ley de Presupuesto y Responsabilidad Hacendaria para los Municipios del Estado de Colima, me permito presentar a ustedes la cuenta pública mensual correspondiente al mes de mayo del 2021 para que en los términos previstos en el artículo 45, fracción IV, inciso b) de la Ley del Municipio Libre del Estado de Colima sea autorizada su remisión al H. Congreso del Estado.


Agradeciendo de antemano sus atenciones y disposición, reciba un cordial y afectuoso saludo.

Atentamente:
Manzanillo, Colima 07 de junio del 2021

M.C. Eduardo Camarena Berra
Tesorero Municipal



- C.c.p. C. Griselda Martínez Martínez - Presidenta Municipal;
- C.c.p. Lic. Miguel Salazar Abaroa - Oficial Mayor;
- C.c.p. M.C. Martha M. Zepeda del Toro - Secretaria del Ayuntamiento;
- C.c.p. Lic. Irene Rodríguez Cordero - Contralora Municipal;
- C.c.p. Archivo.





Cuenta Pública Mayo 2021

CONTENIDO

Información Contable

- Estado de Actividades
- Estado de Situación Financiera
- Estado de Variación de la Hacienda Pública
- Estado de Cambios en la Situación Financiera
- Estado de Flujos de Efectivo
- Informe Sobre Pasivos Contingentes
- Notas a los Estados Financieros
- Conciliación entre los Ingresos Presupuestarios y los Ingresos Contables
- Conciliación entre los Egresos Presupuestarios y los Gastos Contables
- Estado Analítico del Activo
- Estado Analítico de la Deuda y Otros Pasivos
- Cuenta Económica

Información Presupuestaria

- Estado Analítico de Ingresos
 - Rubro de Ingreso
 - Fuente de Financiamiento
- Estado Analítico del Presupuesto de Egresos
 - Clasificación por Objeto del Gasto
 - Clasificación por Tipo de Gasto
 - Clasificación Administrativa
 - Clasificación Funcional
 - Clasificación por Fuente de Financiamiento
 - Ubicación Geográfica

Información de Deuda

- Endeudamiento Neto
- Intereses de la Deuda

Información Programática

- Gasto por Categoría Programática
- Programas y Proyectos

Indicadores de Postura Fiscal

Anexos

- Balanza de Comprobación
- Análisis de Saldo



POR AMOR A
Manzanillo
HAGAMOS HISTORIA

AY: N AMIEN 0 2018 - 2021



Cuenta
Publica
Mayo 2021

Información Contable



POR AMOR A
Manzanillo
HAGAMOS HISTORIA

AY: N AMIEN 0 2018 - 2021



MUNICIPIO DE MANZANILLO, COL.
Sistema Integral de Contabilidad Gubernamental
ESTADO DE ACTIVIDADES
DEL 1 DE ENERO AL 31 DE MAYO DE 2021

	2021	2020
INGRESOS Y OTROS BENEFICIOS		
INGRESOS DE GESTIÓN	286,621,768.82	262,309,506.48
IMPUESTOS	218,069,424.94	194,308,095.01
CUOTAS Y APORTACIONES DE SEGURIDAD SOCIAL	0.00	0.00
CONTRIBUCIONES DE MEJORAS	0.00	0.00
DERECHOS	48,305,415.08	51,089,303.98
PRODUCTOS	6,097,773.20	7,995,762.94
APROVECHAMIENTOS	14,149,155.60	8,916,344.55
INGRESOS POR VENTA DE BIENES Y PRESTACIÓN DE SERVICIOS	0.00	0.00
PARTICIPACIONES, APORTACIONES, CONVENIOS, INCENTIVOS DERIVADOS DE LA COLABORACIÓN FISCAL, FONDOS DISTINTOS DE APORTACIONES, TRANSFERENCIAS, ASIGNACIONES, SUBSIDIOS Y SUBVENCIONES, Y PENSIONES Y JUBILACIONES	315,147,028.10	314,670,648.17
PARTICIPACIONES, APORTACIONES, CONVENIOS, INCENTIVOS DERIVADOS DE LA COLABORACIÓN FISCAL Y FONDOS DISTINTOS DE APORTACIONES	315,147,028.10	314,670,648.17
TRANSFERENCIAS, ASIGNACIONES, SUBSIDIOS Y SUBVENCIONES, Y PENSIONES Y JUBILACIONES	0.00	0.00
OTROS INGRESOS Y BENEFICIOS	0.00	0.00
INGRESOS FINANCIEROS	0.00	0.00
INCREMENTO POR VARIACIÓN DE INVENTARIOS	0.00	0.00
DISMINUCIÓN DEL EXCESO DE ESTIMACIONES POR PÉRDIDA O DETERIORO U OBSOLESCENCIA	0.00	0.00
DISMINUCIÓN DEL EXCESO DE PROVISIONES	0.00	0.00
OTROS INGRESOS Y BENEFICIOS VARIOS	0.00	0.00
TOTAL DE INGRESOS Y OTROS BENEFICIOS	601,768,796.92	576,980,154.65
GASTOS Y OTRAS PÉRDIDAS		
GASTOS DE FUNCIONAMIENTO	316,314,685.14	293,178,637.73
SERVICIOS PERSONALES	254,260,536.06	232,353,639.72
MATERIALES Y SUMINISTROS	28,380,304.47	22,384,012.36
SERVICIOS GENERALES	33,673,844.61	38,440,985.65
TRANSFERENCIAS, ASIGNACIONES, SUBSIDIOS Y OTRAS AYUDAS	52,399,431.88	53,114,868.42
TRANSFERENCIAS INTERNAS Y ASIGNACIONES AL SECTOR PÚBLICO	0.00	0.00

"BAJO PROTESTA DE DECIR VERDAD DECLARAMOS QUE LOS ESTADOS FINANCIEROS Y SUS NOTAS, SON RAZONABLEMENTE CORRECTOS Y SON REPOSABILIDAD DEL EMISOR"



MUNICIPIO DE MANZANILLO, COL.
Sistema Integral de Contabilidad Gubernamental
ESTADO DE ACTIVIDADES
DEL 1 DE ENERO AL 31 DE MAYO DE 2021

	2021	2020
TRANSFERENCIAS AL RESTO DEL SECTOR PUBLICO	0.00	0.00
SUBSIDIOS Y SUBENCIONES	12,220,403.92	17,375,484.15
AYUDAS SOCIALES	5,305,263.01	2,519,447.36
PENSIONES Y JUBILACIONES	34,873,764.95	33,219,936.91
TRANSFERENCIAS A FIDEICOMISOS, MANDATOS Y CONTRATOS ANALOGOS.	0.00	0.00
TRANSFERENCIAS A LA SEGURIDAD SOCIAL	0.00	0.00
DONATIVOS	0.00	0.00
TRANSFERENCIAS AL EXTERIOR	0.00	0.00
PARTICIPACIONES Y APORTACIONES	2,432,660.00	2,629,446.00
PARTICIPACIONES	0.00	0.00
APORTACIONES	0.00	0.00
CONVENIOS	2,432,660.00	2,629,446.00
INTERESES, COMISIONES Y OTROS GASTOS DE LA DEUDA PÚBLICA	2,835,500.83	4,499,457.00
INTERESES DE LA DEUDA PUBLICA	2,835,500.83	4,499,457.00
COMISIONES DE LA DEUDA PUBLICA	0.00	0.00
GASTOS DE LA DEUDA PUBLICA	0.00	0.00
COSTO POR COBERTURAS	0.00	0.00
APOYOS FINANCIEROS	0.00	0.00
OTROS GASTOS Y PÉRDIDAS EXTRAORDINARIAS	517,819.66	0.00
ESTIMACIONES, DEPRECIACIONES, DETERIOROS, OBSOLESCENCIA Y AMORTIZACIONES	537,604.66	0.00
PROVISIONES	0.00	0.00
DISMINUCION DE INVENTARIOS	0.00	0.00
AUMENTO POR INSUFICIENCIA DE ESTIMACIONES POR PÉRDIDA O DETERIORO U OBSOLESCENCIA	0.00	0.00
AUMENTO POR INSUFICIENCIA DE PROVISIONES	0.00	0.00
OTROS GASTOS	-19,785.00	0.00
INVERSION PUBLICA	0.00	0.00
INVERSION PUBLICA NO CAPITALIZABLE	0.00	0.00
TOTAL DE GASTOS Y OTRAS PÉRDIDAS	374,500,097.51	353,422,409.15

"BAJO PROTESTA DE DECIR VERDAD DECLARAMOS QUE LOS ESTADOS FINANCIEROS Y SUS NOTAS, SON RAZONABLEMENTE CORRECTOS Y SON REponsABILIDAD DEL EMISOR"



MUNICIPIO DE MANZANILLO, COL.
 Sistema Integral de Contabilidad Gubernamental
ESTADO DE ACTIVIDADES
 DEL 1 DE ENERO AL 31 DE MAYO DE 2021

RESULTADOS DEL EJERCICIO (AHORRO/DESAHORRO)

2021

2020

227,268,699.41 223,557,745.50

TESORERO MUNICIPAL

M.C. EDUARDO CAMARENA BERRA

TESORERÍA
 OFICIAL MAYOR

LIC. MIGUEL SALAZAR ABAROA



OFICIALIA MAYOR

PRESIDENTE MUNICIPAL

DRA. ROSACRUZ RODRIGUEZ PIZANO

DIRECTOR DE EGRESOS Y CONTABILIDAD

C.P. ERICK EDUARDO RODRIGUEZ FIGUEROA



"BAJO PROTESTA DE DECIR VERDAD DECLARAMOS QUE LOS ESTADOS FINANCIEROS Y SUS NOTAS, SON RAZONABLEMENTE CORRECTOS Y SON RESPONSABILIDAD DEL EMISOR"

Fecha: 07/06/2021 11:33:42 a. m.



MUNICIPIO DE MANZANILLO, COL.
Sistema Integral de Contabilidad Gubernamental
ESTADO DE SITUACION FINANCIERA
AL 31 DE MAYO DE 2021

	2021	2020		2021	2020
ACTIVO			PASIVO		
ACTIVO CIRCULANTE			PASIVO CIRCULANTE		
EFFECTIVO Y EQUIVALENTES	277,580,006.91	98,997,776.97	CUENTAS POR PAGAR A CORTO PLAZO	91,123,768.99	86,903,876.68
DERECHOS A RECIBIR EFECTIVO O EQUIVALENTES	34,963,928.83	265,577,007.71	DOCUMENTOS POR PAGAR A CORTO PLAZO	0.00	0.00
DERECHOS A RECIBIR BIENES O SERVICIOS	6,937,580.51	654,755.98	PORCIÓN A CORTO PLAZO DE LA DEUDA PÚBLICA A LARGO PLAZO	11,336,301.56	11,730,687.89
INVENTARIOS	0.00	0.00	TÍTULOS Y VALORES A CORTO PLAZO	0.00	0.00
ALMACÉN	0.00	0.00	PASIVOS DIFERIDOS A CORTO PLAZO	75,000.00	75,000.00
ESTIMACIÓN POR PÉRDIDAS O DETERIORO DE ACTIVOS CIRCULANTES	0.00	0.00	FONDOS Y BIENES DE TERCEROS EN GARANTÍA Y/O ADMINISTRACIÓN A CORTO PLAZO	3,544,784.00	3,422,144.86
OTROS ACTIVOS CIRCULANTES	0.00	0.00	PROVISIONES A CORTO PLAZO	0.00	10,565.08
TOTAL DE ACTIVOS CIRCULANTES	319,481,516.25	365,229,540.66	OTROS PASIVOS A CORTO PLAZO	0.00	0.00
			TOTAL DE PASIVOS CIRCULANTES	106,079,854.55	102,142,274.51
ACTIVO NO CIRCULANTE			PASIVO NO CIRCULANTE		
INVERSIONES FINANCIERAS A LARGO PLAZO	0.00	0.00	CUENTAS POR PAGAR A LARGO PLAZO	0.00	0.00
DERECHOS A RECIBIR EFECTIVO O EQUIVALENTES A LARGO PLAZO	0.00	0.00	DOCUMENTOS POR PAGAR A LARGO PLAZO	0.00	0.00
BIENES INMUEBLES, INFRAESTRUCTURA Y CONSTRUCCIONES EN PROCESO	1,358,721,891.33	556,318,804.58	DEUDA PÚBLICA A LARGO PLAZO	0.00	0.00
BIENES MUEBLES	199,274,992.82	156,089,053.22	PASIVOS DIFERIDOS A LARGO PLAZO	95,039,690.19	114,582,261.17
ACTIVOS INTANGIBLES	421,629.84	349,999.84	FONDOS Y BIENES DE TERCEROS EN GARANTÍA Y/O ADMINISTRACIÓN A LARGO PLAZO	0.00	0.00
DEPRECIACIONES, DETERIORO Y AMORTIZACIONES	-92,721,431.13	0.00			

"BAJO PROTESTA DE DECIR VERDAD DECLARAMOS QUE LOS ESTADOS FINANCIEROS Y SUS NOTAS, SON RAZONABLEMENTE CORRECTOS Y SON REPOSABILIDAD DEL EMISOR"



MUNICIPIO DE MANZANILLO, COL.
Sistema Integral de Contabilidad Gubernamental
ESTADO DE SITUACION FINANCIERA
AL 31 DE MAYO DE 2021

	2021	2020		2021	2020
ACUMULADAS DE BIENES			PLAZO		
ACTIVOS DIFERIDOS	458,786.83	458,786.83	PROVISIONES A LARGO PLAZO	0.00	0.00
ESTIMACIÓN POR PÉRDIDAS O DETERIORO DE ACTIVOS NO CIRCULANTES	0.00	0.00	TOTAL DE PASIVOS NO CIRCULANTES	95,039,690.19	114,582,261.17
OTROS ACTIVOS NO CIRCULANTES	0.00	0.00			
TOTAL DE ACTIVOS NO CIRCULANTES	1,466,155,869.69	713,216,644.47	TOTAL DEL PASIVO	201,119,544.74	216,724,535.68
TOTAL DEL ACTIVO	1,785,637,385.94	1,078,446,185.13	HACIENDA PUBLICA/ PATRIMONIO		
			HACIENDA PUBLICA/ PATRIMONIO CONTRIBUIDO	187,392,845.90	91,773,535.64
			APORTACIONES	0.00	0.00
			DONACIONES DE CAPITAL	95,619,310.26	0.00
			ACTUALIZACIÓN DE LA HACIENDA PÚBLICA/ PATRIMONIO	91,773,535.64	91,773,535.64
			HACIENDA PUBLICA/ PATRIMONIO GENERADO	1,397,124,995.30	769,948,113.81
			RESULTADOS DEL EJERCICIO (AHORRO/DESAHORRO)	227,268,699.41	223,557,745.50
			RESULTADOS DE EJERCICIOS ANTERIORES	370,280,280.28	546,390,368.31
			REVALÚOS	0.00	0.00
			RESERVAS	0.00	0.00
			RECTIFICACIONES DE RESULTADOS DE EJERCICIOS ANTERIORES	799,576,015.61	0.00
			EXCESO O INSUFICIENCIA EN LA	0.00	0.00

"BAJO PROTESTA DE DECIR VERDAD DECLARAMOS QUE LOS ESTADOS FINANCIEROS Y SUS NOTAS, SON RAZONABLEMENTE CORRECTOS Y SON REponsABILIDAD DEL EMISOR"



MUNICIPIO DE MANZANILLO, COL.
Sistema Integral de Contabilidad Gubernamental
ESTADO DE SITUACION FINANCIERA
AL 31 DE MAYO DE 2021

	2021	2020		2021	2020
--	------	------	--	------	------

			ACTUALIZACION DE LA HACIENDA PUBLICA/ PATRIMONIO		
			<i>RESULTADO POR POSICIÓN MONETARIA</i>	0.00	0.00
			<i>RESULTADO POR TENENCIA DE ACTIVOS NO MONETARIOS</i>	0.00	0.00

			TOTAL HACIENDA PUBLICA/ PATRIMONIO	1,584,517,841.2	861,721,649.45
--	--	--	---	------------------------	-----------------------

			TOTAL DEL PASIVO Y HACIENDA PUBLICA/ PATRIMONIO	1,785,637,385.94	1,078,446,185.13
--	--	--	--	-------------------------	-------------------------



 TESORERO MUNICIPAL

M.C. EDUARDO CAMARENA BERRA


OFICIAL MAYOR



LIC. MIGUEL SALAZAR ABAROA


 OFICIALIA MAYOR


 PRESIDENTE MUNICIPAL

DRA. ROSACRUZ RODRIGUEZ PIZANO

DIRECTOR DE EGRESOS Y CONTABILIDAD


C.P. ERICK EDUARDO RODRIGUEZ FIGUEROA


"BAJO PROTESTA DE DECIR VERDAD DECLARAMOS QUE LOS ESTADOS FINANCIEROS Y SUS NOTAS, SON RAZONABLEMENTE CORRECTOS Y SON REONSABILIDAD DEL EMISOR"

Fecha: 07/06/2021 11:33:44 a. m.



MUNICIPIO DE MANZANILLO, COL.
Sistema Integral de Contabilidad Gubernamental
ESTADO DE VARIACION EN LA HACIENDA PUBLICA
DEL 1 DE ENERO AL 31 DE MAYO DE 2021

Concepto	Hacienda Pública/Patrimonio Contribuido	Hacienda Pública/Patrimonio Gen. Ejer. Ant	Hacienda Pública/Patrimonio Gen. Ejer.	Exceso o Insuficiencia en la Actualización de la Hac. Pública / Patrimonio	Total
Hacienda Pública / Patrimonio Contribuido Neto de 2020	188,812,501.90				188,812,501.90
Aportaciones	0.00				0.00
Donaciones de Capital	97,038,966.26				97,038,966.26
Actualización de la Hacienda Pública/Patrimonio	91,773,535.64				91,773,535.64
Hacienda Pública / Patrimonio Generado Neto de 2020		305,455,779.48	168,251,038.80		473,706,818.28
Resultados del Ejercicio (Ahorro/DesAhorro)			168,251,038.80		168,251,038.80
Resultados de Ejercicios Anteriores		305,455,779.48			305,455,779.48
Revalúos		0.00			0.00
Reservas		0.00			0.00
Rectificaciones de Resultados de Ejercicios Anteriores		0.00			0.00
Exceso o Insuficiencia en la Actualización de la Hacienda Pública/Patrimonio Neto de 2020				0.00	0.00
Resultados por Posición Monetaria				0.00	0.00
Resultados por Tenencia de Activos no Monetarios				0.00	0.00
Hacienda Pública/Patrimonio Neto Final de 2020	188,812,501.90	305,455,779.48	168,251,038.80	0.00	662,519,320.18
Cambios en la Hacienda Pública/Patrimonio Contribuido Neto de 2021	-1,419,656.00				-1,419,656.00
Aportaciones	0.00				0.00
Donaciones de Capital	-1,419,656.00				-1,419,656.00
Actualización de la Hacienda Pública/Patrimonio	0.00				0.00
Variaciones de la Hacienda Pública/Patrimonio Generado Neto de 2021		-103,426,538.00	1,026,844,715.0		923,418,177.02
Resultados del Ejercicio (Ahorro/Desahorro)			227,268,699.41		227,268,699.41
Resultados de Ejercicios Anteriores		-103,426,538.00	0.00		-103,426,538.00
Revalúos			0.00		0.00
Reservas			0.00		0.00

"BAJO PROTESTA DE DECIR VERDAD DECLARAMOS QUE LOS ESTADOS FINANCIEROS Y SUS NOTAS, SON RAZONABLEMENTE CORRECTOS Y SON REONSABILIDAD DEL EMISOR"



MUNICIPIO DE MANZANILLO, COL.
Sistema Integral de Contabilidad Gubernamental
ESTADO DE VARIACION EN LA HACIENDA PUBLICA
DEL 1 DE ENERO AL 31 DE MAYO DE 2021

Concepto	Hacienda Pública/Patrimonio Contribuido	Hacienda Pública/Patrimonio Gen. Ejer. Ant	Hacienda Pública/Patrimonio Gen. Ejer.	Exceso o Insuficiencia en la Actualización de la Hac. Pública / Patrimonio	Total
Rectificaciones de Resultados de Ejercicios Anteriores			799,576,015.61		799,576,015.61
Cambios en el Exceso o Insuficiencia en la Actualización de la Hacienda Pública/Patrimonio Neto de 2021				0.00	0.00
Resultado por Posición Monetaria				0.00	0.00
Resultado por Tenencia de Activos no Monetarios				0.00	0.00
Hacienda Pública/Patrimonio Neto Final de 2021	187,392,845.90	202,029,241.48	1,195,095,753.8	0.00	1,584,517,841.2



MUNICIPIO DE MANZANILLO, COL.
Sistema Integral de Contabilidad Gubernamental
ESTADO DE CAMBIOS EN LA SITUACION FINANCIERA
1 DE ENERO AL 31 DE MAYO DE 2021

	Origen	Aplicación
ACTIVO	185,434,954.03	1,047,593,966.3
ACTIVO CIRCULANTE	92,713,522.90	196,356,860.81
EFFECTIVO Y EQUIVALENTES	0.00	193,631,367.81
DERECHOS A RECIBIR EFECTIVO O EQUIVALENTES	92,713,522.90	0.00
DERECHOS A RECIBIR BIENES O SERVICIOS	0.00	2,725,493.00
INVENTARIOS	0.00	0.00
ALMACÉN	0.00	0.00
ESTIMACIÓN POR PÉRDIDAS O DETERIORO DE ACTIVOS CIRCULANTES	0.00	0.00
OTROS ACTIVOS CIRCULANTES	0.00	0.00
ACTIVO NO CIRCULANTE	92,721,431.13	851,237,105.49
INVERSIONES FINANCIERAS A LARGO PLAZO	0.00	0.00
DERECHOS A RECIBIR EFECTIVO O EQUIVALENTES A LARGO PLAZO	0.00	0.00
BIENES INMUEBLES, INFRAESTRUCTURA Y CONSTRUCCIONES EN PROCESO	0.00	827,602,252.24
BIENES MUEBLES	0.00	23,634,853.25
ACTIVOS INTANGIBLES	0.00	0.00
DEPRECIACIONES, DETERIORO Y AMORTIZACIONES ACUMULADAS DE BIENES	92,721,431.13	0.00
ACTIVOS DIFERIDOS	0.00	0.00
ESTIMACIÓN POR PÉRDIDAS O DETERIORO DE ACTIVOS NO CIRCULANTES	0.00	0.00
OTROS ACTIVOS NO CIRCULANTES	0.00	0.00
PASIVO	11,428,862.46	71,268,371.21
PASIVO CIRCULANTE	11,428,862.46	51,725,800.23
CUENTAS POR PAGAR A CORTO PLAZO	0.00	51,725,800.23
DOCUMENTOS POR PAGAR A CORTO PLAZO	0.00	0.00
PORCIÓN A CORTO PLAZO DE LA DEUDA PÚBLICA A LARGO PLAZO	11,336,301.56	0.00
TÍTULOS Y VALORES A CORTO PLAZO	0.00	0.00
PASIVOS DIFERIDOS A CORTO PLAZO	0.00	0.00
FONDOS Y BIENES DE TERCEROS EN GARANTÍA Y/O ADMINISTRACIÓN A CORTO PLAZO	92,560.90	0.00
PROVISIONES A CORTO PLAZO	0.00	0.00
OTROS PASIVOS A CORTO PLAZO	0.00	0.00
PASIVO NO CIRCULANTE	0.00	19,542,570.98

"BAJO PROTESTA DE DECIR VERDAD DECLARAMOS QUE LOS ESTADOS FINANCIEROS Y SUS NOTAS, SON RAZONABLEMENTE CORRECTOS Y SON REPOSABILIDAD DEL EMISOR"



MUNICIPIO DE MANZANILLO, COL.
Sistema Integral de Contabilidad Gubernamental
ESTADO DE CAMBIOS EN LA SITUACION FINANCIERA
1 DE ENERO AL 31 DE MAYO DE 2021

	Origen	Aplicación
CUENTAS POR PAGAR A LARGO PLAZO	0.00	0.00
DOCUMENTOS POR PAGAR A LARGO PLAZO	0.00	0.00
DEUDA PÚBLICA A LARGO PLAZO	0.00	0.00
PASIVOS DIFERIDOS A LARGO PLAZO	0.00	19,542,570.98
FONDOS Y BIENES DE TERCEROS EN GARANTÍA Y/O ADMINISTRACIÓN A LARGO PLAZO	0.00	0.00
PROVISIONES A LARGO PLAZO	0.00	0.00
HACIENDA PUBLICA/ PATRIMONIO	1,026,844,715.0	104,846,194.00
HACIENDA PUBLICA/ PATRIMONIO CONTRIBUIDO	0.00	1,419,656.00
APORTACIONES	0.00	0.00
DONACIONES DE CAPITAL	0.00	1,419,656.00
ACTUALIZACIÓN DE LA HACIENDA PÚBLICA/ PATRIMONIO	0.00	0.00
HACIENDA PUBLICA/ PATRIMONIO GENERADO	1,026,844,715.02	103,426,538.00
RESULTADOS DEL EJERCICIO (AHORRO/DESAHORRO)	227,268,699.41	0.00
RESULTADOS DE EJERCICIOS ANTERIORES	0.00	103,426,538.00
REVALÚOS	0.00	0.00
RESERVAS	0.00	0.00
RECTIFICACIONES DE RESULTADOS DE EJERCICIOS ANTERIORES	799,576,015.61	0.00
EXCESO O INSUFICIENCIA EN LA ACTUALIZACION DE LA HACIENDA PUBLICA/ PATRIMONIO	0.00	0.00
RESULTADO POR POSICIÓN MONETARIA	0.00	0.00
RESULTADO POR TENENCIA DE ACTIVOS NO MONETARIOS	0.00	0.00



MUNICIPIO DE MANZANILLO, COL.
Sistema Integral de Contabilidad Gubernamental
ESTADO DE FLUJOS DE EFECTIVO
DEL 1 DE ENERO AL 31 DE MAYO DE 2021

Concepto	2021	2020
FLUJOS DE EFECTIVO DE LAS ACTIVIDADES DE OPERACION		
ORIGEN	601,768,796.92	576,980,154.65
IMPUESTOS	218,069,424.94	194,308,095.01
CUOTAS Y APORTACIONES DE SEGURIDAD SOCIAL	0.00	0.00
CONTRIBUCIONES DE MEJORAS	0.00	0.00
DERECHOS	48,305,415.08	51,089,303.98
PRODUCTOS	6,097,773.20	7,995,762.94
APROVECHAMIENTOS	14,149,155.60	8,916,344.55
INGRESOS POR VENTA DE BIENES Y PRESTACIÓN DE SERVICIOS	0.00	0.00
PARTICIPACIONES, APORTACIONES, CONVENIOS, INCENTIVOS DERIVADOS DE LA COLABORACIÓN FISCAL Y FONDOS DISTINTOS DE APORTACIONES	315,147,028.10	314,670,648.17
TRANSFERENCIAS, ASIGNACIONES, SUBSIDIOS Y SUBVENCIONES, Y PENSIONES Y JUBILACIONES	0.00	0.00
OTROS ORIGENES DE OPERACIÓN	0.00	0.00
APLICACION	374,500,097.51	353,422,409.15
SERVICIOS PERSONALES	254,260,536.06	232,353,639.72
MATERIALES Y SUMINISTROS	28,380,304.47	22,384,012.36
SERVICIOS GENERALES	33,673,844.61	38,440,985.65
TRANSFERENCIAS INTERNAS Y ASIGNACIONES AL SECTOR PÚBLICO	0.00	0.00
TRANSFERENCIAS AL RESTO DEL SECTOR PUBLICO	0.00	0.00
SUBSIDIOS Y SUBENCIONES	12,220,403.92	17,375,484.15
AYUDAS SOCIALES	5,305,263.01	2,519,447.36
PENSIONES Y JUBILACIONES	34,873,764.95	33,219,936.91
TRANSFERENCIAS A FIDEICOMISOS, MANDATOS Y CONTRATOS ANALOGOS.	0.00	0.00
TRANSFERENCIAS A LA SEGURIDAD SOCIAL	0.00	0.00
DONATIVOS	0.00	0.00
TRANSFERENCIAS AL EXTERIOR	0.00	0.00
PARTICIPACIONES	0.00	0.00
APORTACIONES	0.00	0.00
CONVENIOS	2,432,660.00	2,629,446.00
OTRAS APLICACIONES DE OPERACIÓN	3,353,320.49	4,499,457.00
FLUJOS NETOS DE EFECTIVO POR ACTIVIDADES DE OPERACION	227,268,699.41	223,557,745.50

"BAJO PROTESTA DE DECIR VERDAD DECLARAMOS QUE LOS ESTADOS FINANCIEROS Y SUS NOTAS, SON RAZONABLEMENTE CORRECTOS Y SON REPOSABILIDAD DEL EMISOR"



MUNICIPIO DE MANZANILLO, COL.
Sistema Integral de Contabilidad Gubernamental
ESTADO DE FLUJOS DE EFECTIVO
DEL 1 DE ENERO AL 31 DE MAYO DE 2021

Concepto	2021	2020
FLUJOS DE EFECTIVO DE LAS ACTIVIDADES DE INVERSION		
<u>ORIGEN</u>	<u>899,624,617.38</u>	<u>25,216,686.51</u>
BIENES INMUEBLES, INFRA ESTRUCTURA Y CONSTRUCCIONES EN PROCESO	14,353,592.59	12,025,571.01
BIENES MUEBLES	41,696.22	10,226,872.97
OTROS ORIGENES DE INVERSION	885,229,328.57	2,964,242.53
<u>APLICACION</u>	<u>963,410,470.13</u>	<u>52,186,399.83</u>
BIENES INMUEBLES, INFRA ESTRUCTURA Y CONSTRUCCIONES EN PROCESO	841,955,844.83	22,379,767.92
BIENES MUEBLES	23,676,549.47	22,185,049.79
OTRAS APLICACIONES DE INVERSION	97,778,075.83	7,621,582.12
FLUJOS NETOS DE EFECTIVO POR ACTIVIDADES DE INVERSION	<u>-63,785,852.75</u>	<u>-26,969,713.32</u>
<hr/>		
FLUJOS DE EFECTIVO DE LAS ACTIVIDADES DE FINANCIAMIENTO		
<u>ORIGEN</u>	<u>838,273,600.31</u>	<u>1,333,850,118.7</u>
ENDEUDAMIENTO NETO	20,628,290.41	19,732,645.33
- INTERNO	20,628,290.41	19,732,645.33
- EXTERNO	0.00	0.00
OTROS ORIGENES DE FINANCIAMIENTO	817,645,309.90	1,314,117,473.42
<u>APLICACION</u>	<u>808,125,079.16</u>	<u>1,496,433,181.3</u>
SERVICIOS DE LA DEUDA	9,291,988.85	8,001,957.44
- INTERNO	9,291,988.85	8,001,957.44
- EXTERNO	0.00	0.00
OTRAS APLICACIONES DE FINANCIAMIENTO	798,833,090.31	1,488,431,223.94

"BAJO PROTESTA DE DECIR VERDAD DECLARAMOS QUE LOS ESTADOS FINANCIEROS Y SUS NOTAS, SON RAZONABLEMENTE CORRECTOS Y SON REPOSABILIDAD DEL EMISOR"



MUNICIPIO DE MANZANILLO, COL.
Sistema Integral de Contabilidad Gubernamental
ESTADO DE FLUJOS DE EFECTIVO
DEL 1 DE ENERO AL 31 DE MAYO DE 2021

Concepto	2021	2020
FLUJOS NETOS DE EFECTIVO POR ACTIVIDADES DE FINANCIAMIENTO	<u>30,148,521.15</u>	<u>-162,583,062.63</u>
INCREMENTO/DISMINUCION NETA EN EL EFECTIVO Y EQUIVALENTES AL EFECTIVO	193,631,367.81	34,004,969.55
EFECTIVO Y EQUIVALENTES AL EFECTIVO AL INICIO DEL EJERCICIO	83,948,639.10	64,992,807.42
EFECTIVO Y EQUIVALENTES AL EFECTIVO AL FINAL DEL EJERCICIO	277,580,006.91	98,997,776.97



NOTAS A LOS ESTADOS FINANCIEROS



Con el propósito de dar cumplimiento a los artículos 46 y 49 de la Ley General de Contabilidad Gubernamental, se mencionan las siguientes notas de los estados financieros:

A) NOTAS DE DESGLOSE

I). NOTAS AL ESTADO DE SITUACIÓN FINANCIERA.

El saldo del rubro **efectivo y equivalentes** integrado por la cuenta de mayor **bancos/Tesorería** al cierre del periodo es de \$81,011,823.70 (ochenta y un millones once mil ochocientos veintitrés pesos 70/100) distribuido en varias cuentas de cheques. Dicho total corresponde a los siguientes apartados:

Concepto	Importe
RECURSOS PROPIOS/ GASTOS CORRIENTES	\$ 49,660,244.26
RECURSOS FAISM	\$ 6,286,438.85
RECURSOS FORTAMUN	\$ 19,191,118.13
RECURSOS DE PROGRAMAS FEDERALES	\$ 713,320.44
OTROS RECURSOS	\$ 5,160,702.02
Total	\$ 81,011,823.70

El saldo del rubro **derechos a recibir efectivo y equivalentes** tiene un saldo de \$34,963,928.83 (treinta y cuatro millones novecientos sesenta y tres mil novecientos veintiocho pesos 83/100 m.n.)

Concepto	<=365 días
Cuentas por cobrar a corto plazo	8,877.50
Deudores diversos por cobrar a corto plazo	31,941,828.99
Ingresos por recuperar a corto plazo	37,022.88
Deudores por anticipos de tesorería a corto plazo	534,523.10
Deudores diversos por prestamo de caja	2,373,645.59
Otros derechos a recibir efectivo	68,030.77
Total:	\$ 34,963,928.83

El Gobierno del Estado de Colima por \$5,589,607.96 (cinco millones quinientos ochenta y nueve mil seiscientos siete pesos 96/100 m.n.) con saldo de registros del 2014-2015 por concepto de DERECHOS DE ZONA FEDERAL. Se turnó con dictamen no. 52 a cabildo la solicitud de cancelación de los registros de esta cuenta.

Deudores diversos por \$5'104,759,18 (cinco millones ciento cuatro mil setecientos cincuenta y nueve pesos 18/100 m.n.) por los prestamos según el Programa del Fondo para el Fomento Económico, se turnó con dictamen no. 52 a cabildo la solicitud de cancelación de los registros de esta cuenta.



NOTAS A LOS ESTADOS FINANCIEROS



Cada uno de estos saldos se están revisando, con la finalidad de depurarlos y/o prescribirse, informando de cualquier hallazgo a la Contraloría Municipal para fincar una responsabilidad administrativa en caso de que así fuese.

El saldo del rubro **bienes inmuebles, infraestructura y construcciones en proceso** es de \$1,358,721,891.33 (Uno mil trescientos cincuenta y ocho millones setecientos veintiún mil ochocientos noventa y un pesos 33/100 mn) integrado de la siguiente manera:

Concepto	Importe
Terrenos	\$269,876,985.54 ^{1/}
Edificios no habitacionales	637,395,530.95 ^{1/}
Construcciones en proceso en bienes de dominio público.	288,066,989.74
Construcciones en proceso en bienes propios	41,064,128.12
Otros bienes inmuebles	122,318,256.98
Total:	\$1,358,721,891.33

^{1/} Registro de los bienes inmuebles destinados a un servicio público conforme a la normativa aplicable, excepto los considerados como monumentos arqueológicos, artísticos o históricos.

Se realiza la actualización de los bienes propiedad del Municipio de acuerdo a los lineamientos dirigidos a asegurar que el Sistema de Contabilidad Gubernamental facilite el Registro y control de los inventarios de los Bienes Muebles e Inmuebles de los Entes Públicos al que hace referencia el artículo 19, fracción VII y artículo 23 fracción I de la Ley de Contabilidad.

El saldo en **Pasivo circulante** es de: \$106,079,854.55 (ciento seis millones setenta y nueve mil ochocientos cincuenta y cuatro pesos 55/100 m.n.), mismo que está integrado de la siguiente manera:

	<= 365 días
Cuentas por pagar a corto plazo*	\$91,123,768.99
Porción a corto plazo de la deuda pública a largo plazo	11,336,301.56
Pasivos diferidos a corto plazo	75,000.00
Fondos y bienes de terceros en garantía y/o administración a corto plazo	3,544,784.00
Total:	\$106,079,854.55

El saldo del rubro **cuentas por pagar a corto plazo** de \$91,123,768.99 (noventa y un millones ciento veintitrés mil setecientos sesenta y ocho pesos 79/100 m.n.) se integra de la siguiente manera:



NOTAS A LOS ESTADOS FINANCIEROS



Concepto	Importe
*Servicios personales por pagar a corto plazo	\$13,531,793.36
*Proveedores por pagar a corto plazo	24,864,392.47
*Contratistas por obras públicas por pagar a corto plazo	17,016,564.20
*Transferencias otorgadas por pagar a corto plazo	1,648,183.89
*Retenciones y contribuciones por pagar a corto plazo	26,684,863.59
*Devoluciones de la Ley de Ingresos por pagar a corto plazo	2,372,789.35
*Otras cuentas por pagar a corto plazo	5,005,182.13
Total	\$91,123,768.99

a. *Servicios personales por pagar a corto plazo* cuenta con \$13,531,793.36 (trece millones quinientos treinta y un mil setecientos noventa y tres pesos 36/100 m.n.)

b. *Proveedores por pagar a corto plazo* por \$24,864,392.47 (veinticuatro millones ochocientos sesenta y cuatro mil trescientos noventa y dos pesos 47/100 m.n.) de los cuales se resaltan las partidas proveedores por adquisiciones de bienes de consumo por \$15,485,399.52 (quince millones cuatrocientos ochenta y cinco mil trescientos noventa y nueve pesos 52/100 mn) proveedores por prestación de servicios por \$7,125,775.92 (siete millones ciento veinticinco mil setecientos setenta y cinco pesos 92/100 mn), y Proveedores por adquisición de bienes muebles por \$1,436,550.03 (un millón cuatrocientos treinta y seis mil quinientos cincuenta pesos 03/100 mn).

c. *Contratistas por obras públicas* por \$17,016,564.20 (diecisiete millones dieciséis mil quinientos sesenta y cuatro pesos 20/100 mn) integrada por los pagos realizados por concepto de contratistas de obra de presupuesto anual por \$14,417,307.28 (catorce millones cuatrocientos diecisiete mil trescientos siete pesos 28/100 mn) y

d. *Retenciones y contribuciones por pagar a corto plazo* por \$26,684,863.59 (veintiseis millones seiscientos ochenta y cuatro mil ochocientos sesenta y tres pesos 59/100 m.n.) contemplando principalmente en la dirección de pensiones civiles del estado por \$9,166,804.80 (nueve millones ciento sesenta y seis mil ochocientos cuatro pesos 80/100 m.n.).

Cada uno de estos saldos se estará revisando en los siguientes meses, con la finalidad de depurarlos, informando de cualquier hallazgo a la Contraloría Municipal.



NOTAS A LOS ESTADOS FINANCIEROS



El saldo del rubro **créditos diferidos a largo plazo** es de \$95,039,690.19 (noventa y cinco millones treinta y nueve mil seiscientos noventa pesos 19/100 m.n.) y se desglosan en los créditos siguientes:

Créditos	Importe
Banobras-Crédito 7185	32,196,175.60
Banobras-Crédito 7169	27,815,154.21
Banobras-Crédito 11462	35,028,360.38
Banobras-Crédito 13701	-
Total	\$ 95,039,690.19

El pasivo contingente tiene un aproximado de \$280,098,108.54 (doscientos ochenta millones noventa y ocho mil ciento ocho pesos 54/100 m.n.), por concepto de diversas demandas laborales presentadas en contra del Municipio de Manzanillo, sumando un total de 400 demandas. Los pasivos contingentes están conformados por todas aquellas demandas laborales y de proveedores a los cuales ya se les finco un pago o se encuentran en proceso jurídico a la fecha de la emisión de la actual cuenta pública. Se suma al pasivo contingente la deuda del Sistema para el Desarrollo Integral de la Familia en tanto es autorizado por cabildo la prescripción de la deuda. También se integra al pasivo contingente la resolución de pago determinada en Juicio agrario no. 432/2008 por el Tribunal Unitario de Distrito 38 de la ciudad de Colima en donde determino el pago por concepto de indemnización por \$69'000,000.00 (sesenta y nueve millones de pesos 00/100 mn) de los cuales \$20'000,000 fueron pagados en noviembre 2020 y el resto a partir del año 2021.

Concepto	Monto
Demandas laborales, administrativas y fiscales	\$ 186,047,582.63
Pasivo contingente 2012-2014	\$ 49,829,273.55
Deuda contingente compra inmuebles (ejido de salahua)	\$ 42,466,664.00
Deuda contingente DIF	\$ 1,754,588.36
Total	\$280,098,108.54

II). NOTAS AL ESTADO DE ACTIVIDADES

Ingresos de gestión

De los rubros de **impuestos, cuotas y aportaciones de seguridad social, contribuciones de mejoras, derechos, productos, aprovechamientos, y de ingresos por venta de bienes y prestación de servicios**, se tienen los siguientes montos totales: \$286,621,768.85 (doscientos ochenta y seis millones seiscientos veintiún mil setecientos sesenta y ocho pesos 85/100 m.n.)

De los rubros de **participaciones, aportaciones, convenios, incentivos derivados de la colaboración fiscal, fondos distintos de aportaciones, transferencias, asignaciones, subsidios y subvenciones, y pensiones y jubilaciones**, se tienen los siguientes montos totales: \$315,147,028.10 (trescientos quince millones ciento cuarenta y siete mil veintiocho pesos 10/100 m.n.)

Gastos y otras pérdidas

Son aquellas cuentas de **gastos de funcionamiento, transferencias, subsidios y otras ayudas, participaciones y aportaciones, otros gastos y pérdidas extraordinarias, así como los ingresos y gastos extraordinarios**, donde se tiene un monto total de: \$374,500,097.51 (trescientos setenta y cuatro millones quinientos mil noventa y siete pesos 51/100 m.n.).



NOTAS A LOS ESTADOS FINANCIEROS



III). NOTAS AL ESTADO DE VARIACION DE LA HACIENDA PÚBLICA.

El patrimonio contribuido actualizado es de \$187,392,845.90 (ciento ochenta y siete millones trescientos noventa y dos mil ochocientos cuarenta y cinco pesos 90/100 m.n.); mientras que el Patrimonio Generado refleja un superávit de \$1,397,124,995.30 (Un mil trescientos noventa y siete millones ciento veinticuatro mil novecientos noventa y cinco pesos 30/100) desglosado de la siguiente manera:

Concepto	Importe
Resultado de ejercicios anteriores previstos a 2006	\$77,884,763.91
Resultados del ejercicio 2006	-11,823,692.48
Resultados del ejercicio 2007	18,900,056.83
Resultados del ejercicio 2008	-82,824,189.43
Resultados del ejercicio 2009	-6,585,967.62
Resultados del ejercicio 2010	-52,344,406.16
Resultados del ejercicio 2011	-58,925,766.53
Refrendo de recursos del 2006	-21,511,728.11
Refrendo de recursos del 2007	-35,517,371.35
Refrendo de recursos del crédito 2007	-482,804.47
Refrendo de recursos del crédito 2008	-5,406,042.74
Refrendo de recursos de subsidios de programas federales	-3,441,943.05
Refrendo de recursos del financiamiento	-3,957,753.15
Refrendo de recursos de programas federales	-207.10
Resultados del ejercicio 2012	-19,002,872.02
Resultados del ejercicio 2013	-35,702,852.27
Resultados del ejercicio 2014	211,460,379.43
Resultados del ejercicio 2015	-111,803,690.38
Resultados del ejercicio 2016	67,448,349.50
Resultados del ejercicio 2017	-38,041,281.75
Resultado de ejercicios anteriores por ajuste contables 2018	35,544,450.98
Resultado de ejercicios anteriores por ajuste de cambio de gobierno 2017-2018	7,950,668.80
Resultado del ejercicio 2018	139,449,061.69
Resultado del ejercicio 2019	144,354,865.99
Resultado del ejercicio 2020	154,660,251.86
Total	\$370,280,280.28



NOTAS A LOS ESTADOS FINANCIEROS



IV). NOTAS AL ESTADO DE FLUJO DE EFECTIVO.

1. El análisis de los saldos del mismo mes del año inmediato anterior al curso, en donde se observa a continuación:

Origen	2021	2020
Efectivo y equivalentes	\$277,580,006.91	\$98,997,776.97

2. El siguiente análisis se basa en el ahorro/desahorro antes de rubros extraordinarios del ente público el cual disminuyo en comparación al del ejercicio inmediato anterior al mismo mes.

Concepto	2021	2020
Ahorro/desahorro antes de rubros extraordinarios	\$ 227,268,699.41	\$ 223,557,745.50

B) NOTAS DE MEMORIA

I). CUENTAS DE ORDEN

Las cuentas de orden se utilizan para registrar movimientos de valores que no afecten o modifiquen el balance del ente contable, sin embargo, su incorporación en libros es necesaria con fines de recordatorio contable, de control y en general sobre los aspectos administrativos, o bien, para consignar sus derechos o responsabilidades contingentes que puedan, o no, presentarse en el futuro.

Las cuentas que se manejan para efectos de estas notas son las siguientes:

Cuentas de Orden Contables y Presupuestarias:

Contables:

Concepto	Importe
Valores	\$ -
Emisión de obligaciones	0.00
Avales y garantías	0.00
Juicios	0.00
Inversión mediante proyectos para prestación de servicios	0.00
Bienes en concesionados o en comodato	0.00
Total	\$ -



NOTAS A LOS ESTADOS FINANCIEROS



Presupuestarias:

Cuentas de Ingresos.

Cuenta contable	Cuentas de orden presupuestarias	Saldo	
		Debe	Haber
8.1	Ley de Ingresos	0.00	0.00
8.1.1	Ley de Ingresos Estimada	1,109,812,972.70	0.00
8.1.2	Ley de Ingresos por ejecutar		509,850,817.27
8.1.3	Modificaciones a la Ley de Ingresos estimada	1,806,641.49	0.00
8.1.4	Ley de Ingresos devengada	0.00	0.00
8.1.5	Ley de Ingresos recaudada	0.00	601,768,796.92

Cuentas de Egresos.

Cuenta contable	Cuentas de orden presupuestarias	Saldo	
		Debe	Haber
8.2	Presupuesto de Egresos	0.00	0.00
8.2.1	Presupuesto de Egresos aprobado	0.00	1,109,812,972.70
8.2.2	Presupuesto de Egresos por ejercer	717,410,202.94	0.00
8.2.3	Modificaciones al Presupuesto de Egresos aprobado	0.00	89,552,138.79
8.2.4	Presupuesto de Egresos comprometido	30,728,127.58	0.00
8.2.5	Presupuesto de Egresos devengado	6,143,754.86	0.00
8.2.6	Presupuesto de Egresos ejercido	9,865,841.41	0.00
8.2.7	Presupuesto de Egresos pagado	435,217,184.70	0.00

Conforme a la Ley de Presupuesto y Responsabilidad Hacendaria para los Municipios del Estado de Colima

ARTICULO 80.- El ayuntamiento, remitirá al Congreso del Estado, a más tardar el día 15, del mes siguiente, la cuenta pública mensual y la cuenta pública municipal del ejercicio fiscal, a más tardar el ultimo día de febrero del ejercicio siguiente, para los efectos señalados en el artículo 36 de la Constitución Política del Estado de Colima, los cuales deberán integrar la información financiera que se genere de forma organizada y sistematizada, en términos del artículo anterior.

ARTICULO 81.- Los encargados de la contabilidad de los entes públicos Municipales deberán armonizar su contabilidad a la del municipio, adecuando sus sistemas contables, al sistema contable establecido por el Ayuntamiento, con la finalidad de que se pueda integrar la información financiera y contable, de forma periódica y oportuna.

Los encargados de la contabilidad de los entes públicos municipales, formularan y emitirán su información financiera y presupuestal en los términos que para tal efecto determinen las disposiciones legales y reglamentarias aplicables, debiendo remitirla a la Tesorería Municipal, a más tardar el día 10 del mes siguiente para ser integrada a la cuenta pública mensual y el 31 de enero del ejercicio fiscal siguiente, para efecto de consolidación financiera y presupuestal de cuenta pública anual.

<https://www.manzanillo.gob.mx/index.php/Web/transparencia/10>



NOTAS A LOS ESTADOS FINANCIEROS



C) NOTAS DE GESTIÓN ADMINISTRATIVA

1. Introducción.

Los Estados Financieros de los entes públicos, proveen de información financiera a los principales usuarios de la misma, al Congreso y a los ciudadanos.

El objetivo del presente documento es la revelación del contexto y de los aspectos económicos-financieros más relevantes que influyeron en las decisiones del período, y que deberán ser considerados en la elaboración de los estados financieros para la mayor comprensión de los mismos y sus particularidades.

De esta manera, se informa y explica la respuesta del gobierno a las condiciones relacionadas con la información financiera de cada período de gestión; además, de exponer aquellas políticas que podrían afectar la toma de decisiones en períodos posteriores.

2. Panorama Económico y Financiero.

El municipio de Manzanillo se localiza en el estado de Colima y se encuentra a una distancia aproximada de unos 90 kilómetros del municipio de Colima. El mapa mexicano señala que el municipio de Manzanillo se encuentra entre las coordenadas geográficas 19° 03' 08" de latitud norte y 104° 18' 57" de longitud oeste. Manzanillo tiene límites al norte con Minatitlán, al este con Coquimatlán y Armería, al sur con el Océano Pacífico, finalmente tanto al oeste como al noreste limita con el estado de Jalisco.

El municipio de Manzanillo tiene una superficie territorial de 1,578.42 km² y debido a eso es el municipio más grande del estado de Colima. La altitud promedio que presenta es de 4 metros sobre el nivel del mar. Es importante saber que su nombre se debe a que en su territorio existen muchos árboles de manzanillo o manzano en dicha región. Estadísticamente el INEGI informó que los resultados obtenidos del tercer censo de población efectuado en el 2015 en el municipio de Manzanillo, mostraron que está formado por 184,541 habitantes.

3. Autorización e Historia.

La historia de la ciudad de Manzanillo es muy interesante, la cual se remonta a la época antes de 1527 cuando comenzaron a existir grupos prehispánicos que habitaban en diferentes partes del territorio mexicano. En la zona de este Manzanillo, estos habitantes se dedicaban a la cerámica, de lo que elaboraban collares y una gran variedad de figuras.

Cabe señalar que, en el siglo XVI, cuando fue la época Colonial en Manzanillo, se creó un centro naval en donde se construyeron los navíos, como el de "Concepción" teniendo como piloto a Fortún Jiménez, quien junto con otras personas salieron a hacer una expedición enviada por Hernán Cortés en el año de 1533. Estos actos registraron el 30 de octubre de 1533, cuando Hernán de Grijalva descubrió el Archipiélago de Revillagigedo, lugar que forma un grupo de islas en el Océano Pacífico y que forma parte del estado de Colima, siendo Manzanillo el tercer puerto que crearon los



NOTAS A LOS ESTADOS FINANCIEROS



españoles. En 1778 López de Cascos fue quien le dio dicho nombre al lugar, debido a que encontraron muchos árboles de manzanilla, el cual es euforbiáceo, con fruta venenosa. El nombre de esta ciudad en náhuatl significa Cozcatlán, lo cual a su vez se define como lugar de joyas, collares y gargantillas, nombre que sin dudar hace referencia a Manzanillo al ser un lugar donde se elaboran este tipo de elementos vistosos y que forman parte del gusto de las personas.

En el año de 1848 el gobierno federal decretó la apertura de Manzanillo como "Puerto de Altura" debido a las características que tenía en ese entonces, haciendo que el lugar fuera considerado como uno de los más importantes centros turísticos de la República Mexicana. Años más tarde, el 1° de diciembre de 1871 la aduana de Colima se trasladó a la bahía de Manzanillo y debido a las cosas positivas que en mucho tiempo sucedieron en esa zona, fue hasta el año de 1948 cuando se le otorgó formalmente el nombre de "Ciudad", la cual continúa prosperando, haciendo que en la actualidad siga siendo uno de los lugares naturales más esplendorosos en el estado de Colima.

4. Organización y objeto social.

a) Objeto social: Participar en la formulación de planes para la eficaz prestación de servicios públicos.

b) Principal actividad: Las que se derivan del ejercicio de sus facultades y obligaciones en su categoría.

c) Ejercicio fiscal: 2019.

d) Régimen jurídico: Persona moral sin fines de lucro.

e) Consideraciones fiscales del ente: ISR Retenciones por salarios, ISR Retenciones por asimilados a salarios, ISR Retenciones por servicios profesionales e ISR Retenciones por arrendamiento.

f) Estructura organizacional básica: El ayuntamiento de manzanillo se conforma por el cabildo, junto con su staff, la secretaria del ayuntamiento, la tesorería municipal, oficialía mayor, contraloría municipal, 12 direcciones generales y 8 institutos paramunicipales.

g) Fideicomisos, mandatos y análogos de los cuales es fideicomitente o fideicomisario: ninguno.

5. Bases de preparación de los Estados Financieros.

a) El 31 de diciembre de 2008 fue publicada en el Diario Oficial de la Federación la Ley General de Contabilidad Gubernamental con objeto establecer los criterios generales que regirán la contabilidad gubernamental y la emisión de información financiera de los entes públicos con el fin de lograr su adecuada armonización junto con la normativa vigente emitida por el Consejo Nacional de Armonización Contable (CONAC).

b) Los presentes Estados contables han sido elaborados a partir de la información ingresada en el Sistema Integral de Contabilidad Gubernamental durante el ejercicio 2019 conforme a los documentos emitidos por el CONAC.

c) Postulados básicos.



NOTAS A LOS ESTADOS FINANCIEROS



- ✓ Sustancia económica: es el reconocimiento contable de las transacciones, transformaciones internas y otros eventos, que afectan económicamente al ente público y delimitan la operación del Sistema de Contabilidad Gubernamental (SCG).
- ✓ Entes públicos: Los poderes Ejecutivo, Legislativo y Judicial de la Federación y de las entidades federativas; los entes autónomos de la Federación y de las entidades federativas; los ayuntamientos de los municipios; los órganos político-administrativos de las demarcaciones territoriales del Distrito Federal; y las entidades de la administración pública paraestatal, ya sean federales, estatales y municipales.
- ✓ Existencia permanente: la actividad del ente público se establece por tiempo indefinido, saldo disposición legal en la que se especifique lo contrario.
- ✓ Revelación Suficiente: los estados y la información financiera los estados y la información financiera deben mostrar amplia y claramente la situación financiera y los resultados del ente público.
- ✓ Importancia Relativa: la información debe mostrar los aspectos importantes de la entidad que fueron reconocidos contablemente.
- ✓ Registro e Integración Presupuestaria: la información presupuestaria de los entes públicos se integra en la contabilidad en los mismos términos que se presentan en la Ley de Ingresos y en el Decreto del Presupuesto de Egresos, de acuerdo a la naturaleza económica que le corresponda.
- ✓ Consolidación de la Información Financiera: los estados financieros de los entes públicos deberán presentar de manera consolidada la situación financiera, los resultados de operación, el flujo de efectivo o los cambios en la situación financiera y las variaciones a la Hacienda Pública, como si se tratara de un solo ente público.
- ✓ Devengo Contable: los registros contables de los entes públicos se llevarán con base acumulativa. El ingreso devengado, es el momento contable que se realiza cuando existe jurídicamente el derecho de cobro de impuestos, derechos, productos, aprovechamientos y otros ingresos por parte de los entes públicos. El gasto devengado, es el momento contable que refleja el reconocimiento de una obligación de pago a favor de terceros por la recepción de conformidad de bienes, servicios y obra pública contratados; así como de las obligaciones que derivan de tratados, leyes, decretos, resoluciones y sentencias definitivas.
- ✓ Valuación: todos los eventos que afecten económicamente al ente público deben ser cuantificados en términos monetarios y se registrarán al costo histórico o al valor económico más objetivo registrándose en moneda nacional.
- ✓ Dualidad Económica: el ente público debe reconocer en la contabilidad, la representación de las transacciones y algún otro evento que afecte su situación financiera, su composición por los recursos asignados para el logro de sus fines y por sus fuentes, conforme a los derechos y obligaciones.
- ✓ Consistencia: ante la existencia de operaciones similares en un ente público, debe corresponder un mismo tratamiento contable, el cual debe permanecer a través del tiempo, en tanto no cambie la esencia económica de las operaciones.

d) Normatividad supletoria. En virtud de la normatividad emitida por el CONAC, del Poder Ejecutivo no ha requerido la aplicación de normatividad supletoria en materia de Contabilidad Gubernamental.



NOTAS A LOS ESTADOS FINANCIEROS



6. Políticas de Contabilidad Significativas.

- a) El Municipio de Manzanillo no utiliza ningún método para la actualización de los valores de activos, pasivos y Hacienda Pública/Patrimonio, sin embargo, durante el ejercicio actual se realizará la evaluación de cada uno.
- b) No se realizan operaciones en el extranjero.
- c) No se tienen inversiones en acciones de Compañías subsidiarias no consolidadas y asociadas.
- d) El ente público no tiene maneja inventarios.
- e) Los beneficios a los empleados son prestaciones como bono de puntualidad, asistencia, del día del padre y de la madre, quinquenios, ayuda para transporte, fondo de ahorro entre muchas más.
- f) No se realizan provisiones.
- g) No existen reservas.
- h) Se han realizado cambios en el uso de contabilidad para eliminar errores comunes durante administraciones anteriores para obtener un mayor control en los registros contables y menor tiempo desperdiciado.
- i) Se realizan reclasificaciones en cuanto a los ingresos por participaciones, así como de los depósitos en tránsito o de algún error en alguna captura ya que dichos errores son mínimos.
- j) Se observaron diferencias significativas en los saldos de bancos, con movimientos registrados del ejercicio 2009, por lo que es necesario realizar una depuración y cancelación de cuentas bancarias innecesarias.

7. Posición en moneda extranjera y protección por riesgo cambiario.

No se realizarán operaciones en moneda extranjera.

8. Reporte Analítico del Activo.

Debido a que no se realizaron métodos de actualización en los activos fijos del ente público, no se tiene registro de cantidades ni porcentajes de depreciaciones.

9. Fideicomisos, Mandatos y análogos.

No se tiene registros de fideicomisos, mandatos y análogos.

10. Información sobre la Deuda y el Reporte Analítico de la Deuda.



NOTAS A LOS ESTADOS FINANCIEROS



Créditos	Contratación	Amortización	Endeudamiento neto
Banobras-Crédito 7185	63,500,000.00	31,303,824.40	32,196,175.60
Banobras-Crédito 7169	56,500,000.00	28,684,845.79	27,815,154.21
Banobras-Crédito 11462	62,654,741.79	27,626,381.41	35,028,360.38
Banobras-Crédito 13701	20,319,999.59	20,319,999.59	-
Total	\$ 202,974,741.38	\$ 107,935,051.19	\$ 95,039,690.19

11. Calificaciones otorgadas.

El ente público no cuenta con calificación crediticia.

12. Proceso de mejora.

Actualmente el Municipio se encuentra con grandes áreas de oportunidad, por lo que se llevará a cabo una restructuración en áreas susceptibles con la finalidad de generar un crecimiento y desarrollo armónico, la coordinación entre las diversas dependencias y direcciones generales, una tendencia a mejorar los trámites y servicios para la ciudadanía, sistematización de procesos, mejora de servicios públicos y estrategias de seguridad pública que encaminen al Municipios a una zona de progreso y prosperidad.

13. Información por segmentos.

No se generó información segmentada.

14. Eventos posteriores al cierre.

No se generaron eventos posteriores al cierre.

15. Partes Relacionadas.

No existen partes relacionadas que pudieran ejercer influencia significativa sobre la toma de decisiones financieras y operativas.

16. Responsabilidad sobre la presentación razonable de la información contable.

Los estados financieros del Municipio, se han estado actualizando, buscando generar las condiciones para que las cifras presentadas sean acordes a la realidad, tal y como lo disponen los lineamientos en contabilidad gubernamental, tanto en la Ley General de Contabilidad Gubernamental como los documentos emitidos por el Consejo Nacional de Armonización Contable.



MUNICIPIO DE MANZANILLO, COL.
Sistema Integral de Contabilidad Gubernamental
CONCILIACION ENTRE LOS INGRESOS PRESUPUESTARIOS Y LOS INGRESOS CONTABLES
DEL 1 DE ENERO AL 31 DE MAYO DE 2021

Clave	Descripción	Importe	Total
1	INGRESOS PRESUPUESTARIOS		601,768,796.92
2	MAS INGRESOS CONTABLES NO PRESUPUESTARIOS		0.00
	Incremento por variación de inventarios	0.00	
	Disminución del exceso de estimaciones por pérdida o deterioro u obsolescencia	0.00	
	Disminución del exceso de provisiones	0.00	
	Otros ingresos y beneficios varios	0.00	
	Otros ingresos contables no presupuestarios	0.00	
3	MENOS INGRESOS PRESUPUESTARIOS NO CONTABLES		3,511.94
	Productos de capital	3,511.94	
	Aprovechamientos capital	0.00	
	Ingresos derivados de financiamientos	0.00	
	Otros Ingresos presupuestarios no contables	0.00	
4	INGRESOS CONTABLES (4 = 1 + 2 - 3)		601,765,284.98



MUNICIPIO DE MANZANILLO, COL.
Sistema Integral de Contabilidad Gubernamental
CONCILIACION ENTRE LOS EGRESOS PRESUPUESTARIOS Y LOS GASTOS CONTABLES
DEL 1 DE ENERO AL 31 DE MAYO DE 2021

Clave	Descripción	Importe	Total
1	TOTAL DE EGRESOS (PRESUPUESTARIOS)		451,226,780.97
2	MENOS EGRESOS PRESUPUESTARIOS NO CONTABLES		77,244,503.12
	Mobiliario y equipo de administración	728,400.85	
	Mobiliario y equipo educacional y recreativo	18,096.00	
	Equipo e instrumental médico y de laboratorio	0.00	
	Vehículos y equipo de transporte	7,460,300.48	
	Equipo de defensa y seguridad	0.00	
	Maquinaria, otros equipos y herramientas	15,428,055.92	
	Activos biológicos	0.00	
	Bienes inmuebles	4,900,002.00	
	Activos intangibles	0.00	
	Obra pública en bienes propios	1,169,023.22	
	Acciones y participaciones de capital	0.00	
	Compra de títulos y valores	0.00	
	Inversiones en fideicomisos, mandatos y otros análogos	0.00	
	Provisiones para contingencias y otras erogaciones especiales	0.00	
	Amortización de la deuda pública	8,206,269.42	
	Adeudos de ejercicios fiscales anteriores (ADEFAS)	12,976,606.32	
	Otros Egresos Presupuestales No Contables	26,357,748.91	
3	MAS GASTOS CONTABLES NO PRESUPUESTALES		517,819.66
	Estimaciones, depreciaciones, deterioros, obsolescencia y amortizaciones	537,604.66	
	Provisiones	0.00	
	Disminución de inventarios	0.00	
	Aumento por insuficiencia de estimaciones por pérdida o deterioro u obsolescencia	0.00	
	Aumento por insuficiencia de provisiones	0.00	
	Otros Gastos	-19,785.00	
	Otros Gastos Contables No Presupuestales	0.00	
4	TOTAL DE GASTO CONTABLE (4 = 1 - 2 + 3)		374,500,097.51



MUNICIPIO DE MANZANILLO, COL.
Sistema Integral de Contabilidad Gubernamental
ESTADO ANALITICO DEL ACTIVO
DEL 1 DE ENERO AL 31 DE MAYO DE 2021

Concepto	Saldo Inicial	Cargos del Periodo	Abonos del Periodo	Saldo Final	Variación del Periodo
ACTIVO					
ACTIVO CIRCULANTE	215,838,178.34	3,285,452,047.71	3,181,808,709.80	319,481,516.25	103,643,337.91
EFFECTIVO Y EQUIVALENTES	83,948,639.10	3,120,701,042.25	2,927,069,674.44	277,580,006.91	193,631,367.81
DERECHOS A RECIBIR EFFECTIVO O EQUIVALENTES	127,677,451.73	152,230,596.71	244,944,119.61	34,963,928.83	-92,713,522.90
DERECHOS A RECIBIR BIENES O SERVICIOS	4,212,087.51	12,520,408.75	9,794,915.75	6,937,580.51	2,725,493.00
INVENTARIOS	0.00	0.00	0.00	0.00	0.00
ALMACÉN	0.00	0.00	0.00	0.00	0.00
ESTIMACIÓN POR PÉRDIDAS O DETERIORO DE ACTIVOS CIRCULANTES	0.00	0.00	0.00	0.00	0.00
OTROS ACTIVOS CIRCULANTES	0.00	0.00	0.00	0.00	0.00
ACTIVO NO CIRCULANTE	707,640,195.33	865,632,394.30	107,116,719.94	1,466,155,869.69	758,515,674.36
INVERSIONES FINANCIERAS A LARGO PLAZO	0.00	0.00	0.00	0.00	0.00
DERECHOS A RECIBIR EFFECTIVO O EQUIVALENTES A LARGO PLAZO	0.00	0.00	0.00	0.00	0.00
BIENES INMUEBLES, INFRAESTRUCTURA Y CONSTRUCCIONES EN PROCESO	531,119,639.09	841,955,844.83	14,353,592.59	1,358,721,891.33	827,602,252.24
BIENES MUEBLES	175,640,139.57	23,676,549.47	41,696.22	199,274,992.82	23,634,853.25
ACTIVOS INTANGIBLES	421,629.84	0.00	0.00	421,629.84	0.00
DEPRECIACIONES, DETERIORO Y AMORTIZACIONES ACUMULADAS DE BIENES	0.00	0.00	92,721,431.13	-92,721,431.13	-92,721,431.13
ACTIVOS DIFERIDOS	458,786.83	0.00	0.00	458,786.83	0.00
ESTIMACIÓN POR PÉRDIDAS O DETERIORO DE ACTIVOS NO CIRCULANTES	0.00	0.00	0.00	0.00	0.00
OTROS ACTIVOS NO CIRCULANTES	0.00	0.00	0.00	0.00	0.00
TOTAL:	923,478,373.67	4,151,084,442.01	3,288,925,429.74	1,785,637,385.94	862,159,012.27



MUNICIPIO DE MANZANILLO, COL.
Sistema Integral de Contabilidad Gubernamental
ESTADO ANALITICO DE LA DEUDA Y OTROS PASIVOS
DEL 1 DE ENERO AL 31 DE MAYO DE 2021

Denominación de las Deudas	Moneda de Contratación	Institución o País Acreedor	Saldo Inicial del Periodo	Saldo Final del Periodo
DEUDA PUBLICA				
Corto Plazo				
Deuda Interna				
Instituciones de Crédito				
CREDITO BANOBRAS NO 11462	PESOS	MEXICO	0.00	1,645,627.62
13701	PESOS	MEXICO	0.00	5,571,893.57
CREDITO BANOBRAS NO 7169	PESOS	MEXICO	0.00	1,856,829.62
CREDITO BANOBRAS NO 7185	PESOS	MEXICO	0.00	2,261,950.75
Títulos y Valores			0.00	0.00
Arrendamientos Financieros			0.00	0.00
Deuda Externa				
Organismos Financieros Internacionales			0.00	0.00
Deuda Bilateral			0.00	0.00
Títulos y Valores			0.00	0.00
Arrendamientos Financieros			0.00	0.00
Subtotal Corto Plazo			0.00	11,336,301.56
Largo Plazo				
Deuda Interna				
Instituciones de Crédito				
CREDITO BANOBRAS NO 11462	PESOS	MEXICO	37,849,436.30	35,028,360.38
13701	PESOS	MEXICO	9,782,970.11	0.00
CREDITO BANOBRAS NO 7169	PESOS	MEXICO	30,943,199.17	27,815,154.21
CREDITO BANOBRAS NO 7185	PESOS	MEXICO	36,006,655.59	32,196,175.60
Títulos y Valores			0.00	0.00
Arrendamientos Financieros			0.00	0.00
Deuda Externa				
Organismos Financieros Internacionales			0.00	0.00
Deuda Bilateral			0.00	0.00
Títulos y Valores			0.00	0.00

"BAJO PROTESTA DE DECIR VERDAD DECLARAMOS QUE LOS ESTADOS FINANCIEROS Y SUS NOTAS, SON RAZONABLEMENTE CORRECTOS Y SON REPOSABILIDAD DEL EMISOR"



MUNICIPIO DE MANZANILLO, COL.
Sistema Integral de Contabilidad Gubernamental
ESTADO ANALITICO DE LA DEUDA Y OTROS PASIVOS
DEL 1 DE ENERO AL 31 DE MAYO DE 2021

Denominación de las Deudas	Moneda de Contratación	Institución o País Acreedor	Saldo Inicial del Periodo	Saldo Final del Periodo
Arrendamientos Financieros			0.00	0.00
Subtotal Largo Plazo			114,582,261.17	95,039,690.19
Otros Pasivos			146,376,792.32	94,743,552.99
Total Deuda y Otros Pasivos			260,959,053.49	201,119,544.74



MUNICIPIO DE MANZANILLO, COL.
Sistema Integral de Contabilidad Gubernamental
CUENTA ECONOMICA
DEL 1 DE ENERO AL 31 DE MAYO DE 2021

Clave	Descripción	Importe	Total
1	INGRESOS CORRIENTES		587,584,822.82
1-1	INGRESOS DE LA GESTION		
	Impuestos		
	-Impuestos sobre el ingreso, las utilidades y las ganancias del capital	0.00	
	-Impuestos sobre la nómina y la fuerza de trabajo	0.00	
	-Impuestos sobre la propiedad	194,857,388.82	
	-Impuestos sobre la producción, el consumo y las transacciones	19,467,398.96	
	-Impuestos sobre el comercio y las transacciones/Comercio Exterior	0.00	
	-Impuestos Ecológicos	0.00	
	-Accesorios	3,744,637.16	
	-Otros Impuestos	0.00	
	Contribuciones a la Seguridad Social	0.00	
	Ingresos no tributarios		
	-Contribución de mejoras	0.00	
	-Derechos	48,305,415.08	
	-Productos de Tipo Corriente	6,094,261.26	
	-Aprovechamientos de Tipo Corriente	14,149,155.60	
	-Otros ingresos no tributarios	0.00	
	Venta de bienes y servicios de las administraciones públicas	0.00	
	Renta de la propiedad		
	-Intereses		
	Internos	0.00	
	Externos	0.00	
	-Dividendos y otros retiros	0.00	
	-Otras	0.00	
	Incremento de existencias	0.00	
	Otros ingresos de la gestión	0.00	
1-2	TRANSFERENCIAS Y ASIGNACIONES CORRIENTES RECIBIDAS		
	Transferencias y Asignaciones Corrientes		
	-Del sector privado	0.00	
	-Del sector público	79,082,188.75	
	-Del sector externo	0.00	
	Participaciones	221,884,377.19	
	Donaciones corrientes recibidas	0.00	
	Otros ingresos corrientes	0.00	
2	GASTOS CORRIENTES		373,270,208.19
2-1	GASTOS DE CONSUMO		
	Remuneraciones		
	-Sueldos y salarios	227,409,960.65	
	-Contribuciones sociales	23,252,989.15	
	-Impuestos sobre nóminas	0.00	
	Compra de bienes y servicios	62,052,197.74	
	Disminución de existencias	0.00	
	Depreciación y Amortización	-537,604.66	
2-2	PRESTACIONES DE SEGURIDAD SOCIAL		
	Jubilaciones	38,454,151.21	
	Pensiones	17,200.00	
	Otros	0.00	
2-3	GASTOS DE LA PROPIEDAD		
	Intereses		

"BAJO PROTESTA DE DECIR VERDAD DECLARAMOS QUE LOS ESTADOS FINANCIEROS Y SUS NOTAS, SON RAZONABLEMENTE CORRECTOS Y SON REponsabilidad DEL EMISOR"



MUNICIPIO DE MANZANILLO, COL.
Sistema Integral de Contabilidad Gubernamental
CUENTA ECONOMICA
DEL 1 DE ENERO AL 31 DE MAYO DE 2021

Clave	Descripción	Importe	Total
	-Internos	2,835,500.83	
	-Externos	0.00	
	Dividendos y otras rentas distribuidas	1,951.34	
	Otros gastos de la propiedad	0.00	
2-4	TRANSFERENCIAS Y ASIGNACIONES CORRIENTES OTORGADAS		
	Subsidios y Subvenciones	0.00	
	Transferencias corrientes		
	-Al sector privado	17,331,416.93	
	-Al sector público	0.00	
	-Al sector externo	0.00	
	Participaciones	2,432,660.00	
2-5	OTROS GASTOS CORRIENTES	19,785.00	
3	RESULTADO ECONOMICO AHORRO/DESAHORRO	0.00	214,314,614.63
4	INGRESOS DE CAPITAL		-534,092.72
4-1	INGRESOS PROPIOS DE CAPITAL		
	Ingresos de Capital de las Administraciones Públicas		
	-Productos de Capital	0.00	
	-Aprovechamientos de Capital	0.00	
	-Otros	0.00	
	Venta de activos fijos, objetos de valor y no producidos	3,511.94	
	Disminución de existencias	0.00	
	Variación depreciación y amortización acumulada	-537,604.66	
4-2	TRANSFERENCIAS DE CAPITAL RECIBIDAS		
	Transferencias		
	-Al sector privado	0.00	
	-Al sector público	0.00	
	-Al sector externo	0.00	
4-3	RECUPERACION DE ACTIVOS FINANCIEROS (adquiridos con fines de política económica)	0.00	
5	GASTOS DE CAPITAL		56,862,099.91
5-1	FORMACION DE CAPITAL		
	Formación de Capital fijo		
	Construcciones en Proceso	28,327,244.66	
	Edificios y estructuras	0.00	
	Maquinaria y Equipo	23,634,853.25	
	Otros activos fijos	0.00	
	Incremento de existencias	0.00	
	Objetos de valor	0.00	
	Activos no producidos	4,900,002.00	
5-2	TRANSFERENCIAS Y ASIGNACIONES DE CAPITAL OTORGADAS		
	Transferencias de Capital		
	-Al sector privado	0.00	
	-Al sector público	0.00	
	-Al sector externo	0.00	
	Participaciones	0.00	
5-3	INVERSION FINANCIERA (con fines de política económica)		
	Acciones y otras participaciones de capital		
	Internos	0.00	

"BAJO PROTESTA DE DECIR VERDAD DECLARAMOS QUE LOS ESTADOS FINANCIEROS Y SUS NOTAS, SON RAZONABLEMENTE CORRECTOS Y SON REPOSABILIDAD DEL EMISOR"



MUNICIPIO DE MANZANILLO, COL.
Sistema Integral de Contabilidad Gubernamental
CUENTA ECONOMICA
DEL 1 DE ENERO AL 31 DE MAYO DE 2021

Clave	Descripción	Importe	Total
	Externos	0.00	
	Concesión de préstamos		
	Internos	0.00	
	Externos	0.00	
	Titulos y valores representativos de la deuda	0.00	
6	INGRESOS TOTALES (1 + 4)		587,050,730.10
7	GASTOS TOTALES (2+5)		430,132,308.10
8	GASTO PROGRAMABLE: (2+5-Participaciones-intereses y otros gastos de la deuda)		424,864,147.27
9	RESULTADO FINANCIERO SUPERAVIT/(DEFICIT): (3+4-5)		156,918,422.00
10	RESULTADO PRIMARIO SUPERAVIT/(DEFICIT) PRIMARIO: (9-intereses)		154,082,921.17
11	FUENTES FINANCIERAS		810,510,511.76
11-1	DISMINUCION DE ACTIVOS FINANCIEROS		
	Disminución de caja y bancos (efectivos y equivalente)	0.00	
	Disminución de cuentas por cobrar	5,658,383.36	
	Disminución de documentos por cobrar	0.00	
	Disminución de inversiones financieras de corto plazo	89,401,455.48	
	Recuperación de inversiones financieras a largo plazo con fines de liquidez	0.00	
	Acciones y otras participaciones de capital		
	Internos	0.00	
	Externos	0.00	
	Concesión de préstamos		
	Internos	0.00	
	Externos	0.00	
	Titulos y valores representativos de la deuda	0.00	
	Disminución de otros activos financieros	0.00	
11-2	INCREMENTO DE PASIVOS		
	Incremento de cuentas por pagar	0.00	
	Incremento de documentos por pagar	0.00	
	Incremento de otros pasivos de corto plazo	92,560.90	
	Endeudamiento público		
	Interno		
	Colocación de títulos y valores de la deuda pública interna	20,628,290.41	
	Obtención de Préstamos internos	0.00	
	Otros	0.00	
	Externo		
	Colocación de títulos y valores de la deuda pública externa	0.00	
	Obtención de Préstamos externos	0.00	
	Otros	0.00	
	Incremento de otros pasivos de largo plazo	0.00	
11-3	INCREMENTO DEL PATRIMONIO	694,729,821.61	



MUNICIPIO DE MANZANILLO, COL.
Sistema Integral de Contabilidad Gubernamental
CUENTA ECONOMICA
DEL 1 DE ENERO AL 31 DE MAYO DE 2021

Clave	Descripción	Importe	Total
12	APLICACIONES FINANCIERAS (USOS)		276,917,220.87
12-1	INCREMENTO DE ACTIVOS FINANCIEROS		
	Incremento de caja y bancos (efectivos y equivalente)	193,631,367.81	
	Incremento de cuentas por cobrar	0.00	
	Incremento de documentos por cobrar	0.00	
	Incremento de inversiones financieras de corto plazo	0.00	
	Inversiones financieras a largo plazo con fines de liquidez		
	Acciones y otras participaciones de capital		
	Internos	0.00	
	Externos	0.00	
	Concesiones de préstamos		
	Internos	0.00	
	Externos	0.00	
	Títulos y Valores representativos de la deuda	0.00	
	Compra de obligaciones negociables	0.00	
	Conceción de préstamos	0.00	
	Incremento de otros activos financieros	2,725,493.00	
12-2	DISMINUCION DE PASIVOS		
	Disminución de cuentas por pagar	51,725,800.23	
	Disminución de documentos por pagar	0.00	
	Disminución de otros pasivos de corto plazo	0.00	
	Amortización de la deuda		
	Interna		
	Amortización de títulos y valores de la deuda pública interna	9,291,988.85	
	Amortización de préstamos internos	0.00	
	Otra	0.00	
	Externa		
	Amortización de títulos y valores de la deuda pública externa	0.00	
	Amortización de préstamos externos	0.00	
	Otra	0.00	
	Disminución de otros pasivos de largo plazo	19,542,570.98	
12-3	DISMINUCION DE PATRIMONIO		0.00



Cuenta
Publica
Mayo 2021

Información Presupuestaria



POR AMOR A
Manzanillo
HAGAMOS HISTORIA

AY: N AMIEN 0 2018 - 2021



Cuenta
Publica
Mayo 2021

Información Presupuestaria

(E. A. del Presupuesto de Ingresos)



POR AMOR A
Manzanillo

HAGAMOS HISTORIA

AY. N. AMIEN. 0 2018 - 2021



MUNICIPIO DE MANZANILLO, COL.
Sistema Integral de Contabilidad Gubernamental
ESTADO ANALITICO DE INGRESOS
DEL 1 DE ENERO AL 31 DE MAYO DE 2021

Análisis por: Clasificación por Rubro de Ingresos

Clave Presupuestaria	Descripción	Estimado Ene-May	Ampliaciones / (Reducciones) Ene-May	Modificado Ene-May	Devengado Ene-May	Recaudado Ene-May	Diferencia Ene-May
Rubro							
1	IMPUESTOS	201,062,721.82	0.00	201,062,721.82	218,069,424.94	218,069,424.94	17,006,703.12
2	CUOTAS Y APORTACIONES DE SEGURIDAD SOCIAL	0.00	0.00	0.00	0.00	0.00	0.00
3	CONTRIBUCIONES DE MEJORAS	0.00	0.00	0.00	0.00	0.00	0.00
4	DERECHOS	47,577,293.27	0.00	47,577,293.27	48,305,415.08	48,305,415.08	728,121.81
5	PRODUCTOS	8,273,715.29	0.00	8,273,715.29	6,097,773.20	6,097,773.20	-2,175,942.09
6	APROVECHAMIENTOS	5,632,219.33	0.00	5,632,219.33	14,149,155.60	14,149,155.60	8,516,936.27
7	INGRESOS POR VENTA DE BIENES, PRESTACIÓN DE SERVICIOS Y OTROS INGRESOS	0.00	0.00	0.00	0.00	0.00	0.00
8	PARTICIPACIONES, APORTACIONES, CONVENIOS, INCENTIVOS DERIVADOS DE LA COLABORACIÓN FISCAL Y FONDOS DISTINTOS DE APORTACIONES	294,137,805.42	1,806,641.49	295,944,446.91	315,147,028.10	315,147,028.10	21,009,222.68
9	TRANSFERENCIAS, ASIGNACIONES, SUBSIDIOS Y SUBVENCIONES, Y PENSIONES Y JUBILACIONES	0.00	0.00	0.00	0.00	0.00	0.00
10	INGRESOS DERIVADOS DE FINANCIAMIENTOS	0.00	0.00	0.00	0.00	0.00	0.00
TOTAL:		556,683,755.13	1,806,641.49	558,490,396.62	601,768,796.92	601,768,796.92	45,085,041.79
Ingresos excedentes:				558,490,396.62			45,085,041.79

"BAJO PROTESTA DE DECIR VERDAD DECLARAMOS QUE LOS ESTADOS FINANCIEROS Y SUS NOTAS, SON RAZONABLEMENTE CORRECTOS Y SON RESPONSABILIDAD DEL EMISOR"



MUNICIPIO DE MANZANILLO, COL.
Sistema Integral de Contabilidad Gubernamental
ESTADO ANALITICO DE INGRESOS
DEL 1 DE ENERO AL 31 DE MAYO DE 2021

Análisis por: Fuente de Financiamiento

Clave Presupuestaria	Descripción	Estimado Ene-May	Ampliaciones / (Reducciones) Ene-May	Modificado Ene-May	Devengado Ene-May	Recaudado Ene-May	Diferencia Ene-May
Rubro							
INGRESOS DEL PODER EJECUTIVO FEDERAL O ESTATAL Y DE LOS MUNICIPIOS							
1	IMPUESTOS	201,062,721.82	0.00	201,062,721.82	218,069,424.94	218,069,424.94	17,006,703.12
3	CONTRIBUCIONES DE MEJORAS	0.00	0.00	0.00	0.00	0.00	0.00
4	DERECHOS	47,577,293.27	0.00	47,577,293.27	48,305,415.08	48,305,415.08	728,121.81
5	PRODUCTOS	8,273,715.29	0.00	8,273,715.29	6,097,773.20	6,097,773.20	-2,175,942.09
6	APROVECHAMIENTOS	5,632,219.33	0.00	5,632,219.33	14,149,155.60	14,149,155.60	8,516,936.27
8	PARTICIPACIONES, APORTACIONES, CONVENIOS, INCENTIVOS DERIVADOS DE LA COLABORACIÓN FISCAL Y FONDOS DISTINTOS DE APORTACIONES	294,137,805.42	1,806,641.49	295,944,446.91	315,147,028.10	315,147,028.10	21,009,222.68
	SUBTOTAL:	556,683,755.13	1,806,641.49	558,490,396.62	601,768,796.92	601,768,796.92	45,085,041.79
INGRESOS DE LOS ENTES PÚBLICOS DE LOS PODERES LEGISLATIVO Y JUDICIAL, DE LOS ÓRGANOS AUTÓNOMOS Y DEL SECTOR PARAESTATAL O PARAMUNICIPAL, ASÍ COMO DE LAS EMPRESAS PRODUCTIVAS DEL ESTADO							
2	CUOTAS Y APORTACIONES DE SEGURIDAD SOCIAL	0.00	0.00	0.00	0.00	0.00	0.00
7	INGRESOS POR VENTA DE BIENES, PRESTACIÓN DE SERVICIOS Y OTROS INGRESOS	0.00	0.00	0.00	0.00	0.00	0.00
9	TRANSFERENCIAS, ASIGNACIONES, SUBSIDIOS Y SUBVENCIONES, Y PENSIONES Y JUBILACIONES	0.00	0.00	0.00	0.00	0.00	0.00
	SUBTOTAL:	0.00	0.00	0.00	0.00	0.00	0.00
INGRESOS DERIVADOS DE FINANCIAMIENTO							
10	INGRESOS DERIVADOS DE FINANCIAMIENTOS	0.00	0.00	0.00	0.00	0.00	0.00
	SUBTOTAL:	0.00	0.00	0.00	0.00	0.00	0.00

"BAJO PROTESTA DE DECIR VERDAD DECLARAMOS QUE LOS ESTADOS FINANCIEROS Y SUS NOTAS, SON RAZONABLEMENTE CORRECTOS Y SON REponsABILIDAD DEL EMISOR"



MUNICIPIO DE MANZANILLO, COL.
Sistema Integral de Contabilidad Gubernamental
ESTADO ANALITICO DE INGRESOS
DEL 1 DE ENERO AL 31 DE MAYO DE 2021

Análisis por: Fuente de Financiamiento

Clave Presupuestaria	Descripción	Estimado Ene-May	Ampliaciones / (Reducciones) Ene-May	Modificado Ene-May	Devengado Ene-May	Recaudado Ene-May	Diferencia Ene-May
Rubro							
TOTAL:		556,683,755.13	1,806,641.49	558,490,396.62	601,768,796.92	601,768,796.92	45,085,041.79
Ingresos excedentes:				558,490,396.62			45,085,041.79



Cuenta
Publica
Mayo 2021

Información Presupuestaria

(E. A. del Presupuesto de Egresos)



POR AMOR A
Manzanillo

HAGAMOS HISTORIA

AY. N. AMIEN. 0 2018 - 2021



MUNICIPIO DE MANZANILLO, COL.

Sistema Integral de Contabilidad Gubernamental

ESTADO ANALITICO DEL EJERCICIO DEL PRESUPUESTO DE EGRESOS

Clasificador por Objeto del Gasto (Capítulo y Concepto)

DEL 1 DE ENERO AL 31 DE MAYO DE 2021

Análisis por: Clasificador por Objeto del Gasto

Clave Presupuestaria	Descripción	Aprobado Ene-May	Ampliaciones / (Reducciones) Ene-May	Modificado Ene-May	Devengado Ene-May	Pagado Ene-May	Subejercicio Ene-May
Cap-Con							
1 0	SERVICIOS PERSONALES	255,557,304.04	36,393,986.58	291,951,290.62	250,662,949.80	249,722,131.78	41,288,340.82
1 1	REMUNERACIONES AL PERSONAL DE CARACTER PERMANENTE	153,639,703.36	13,591,773.83	167,231,477.19	148,026,436.73	148,026,436.73	19,205,040.46
1 2	REMUNERACIONES AL PERSONAL DE CARÁCTER TRANSITORIO	3,630,579.75	351,980.95	3,982,560.70	3,939,898.24	3,939,898.24	42,662.46
1 3	REMUNERACIONES ADICIONALES Y ESPECIALES	14,613,284.07	5,832,087.86	20,445,371.93	17,184,710.62	17,184,710.62	3,260,661.31
1 4	SEGURIDAD SOCIAL	18,100,350.45	5,613,556.54	23,713,906.99	23,252,989.15	23,252,989.15	460,917.84
1 5	OTRAS PRESTACIONES SOCIALES Y ECONOMICAS	62,090,403.96	11,904,587.40	73,994,991.36	58,258,915.06	57,318,097.04	15,736,076.30
1 6	PREVISIONES	3,482,982.45	-900,000.00	2,582,982.45	0.00	0.00	2,582,982.45
1 7	PAGO DE ESTIMULOS A SERVIDORES PUBLICOS	0.00	0.00	0.00	0.00	0.00	0.00
2 0	MATERIALES Y SUMINISTROS	30,725,388.74	16,147,674.72	46,873,063.46	28,380,304.47	18,840,015.86	18,492,758.99
2 1	MATERIALES DE ADMINISTRACION, EMISION DE DOCUMENTOS Y ARTICULOS OFICIALES	2,415,220.90	430,224.91	2,845,445.81	1,002,556.39	683,458.35	1,842,889.42
2 2	ALIMENTOS Y UTENSILIOS	99,232.25	469,312.00	568,544.25	294,988.19	244,828.19	273,556.06
2 3	MATERIAS PRIMAS Y MATERIALES DE PRODUCCION Y COMERCIALIZACION	83,096.50	-8,224.95	74,871.55	27,604.64	27,604.64	47,266.91
2 4	MATERIALES Y ARTICULOS DE CONSTRUCCION Y DE REPARACION	3,425,795.05	3,863,655.50	7,289,450.55	4,291,896.23	1,725,350.43	2,997,554.32
2 5	PRODUCTOS QUIMICOS, FARMACEUTICOS Y DE LABORATORIO	3,386,418.04	6,675,430.90	10,061,848.94	5,777,317.44	1,678,274.20	4,284,531.50
2 6	COMBUSTIBLES, LUBRICANTES Y ADITIVOS	12,497,273.05	2,669,773.95	15,167,047.00	12,685,846.02	11,931,219.04	2,481,200.98
2 7	VESTUARIO, BLANCOS, PRENDAS DE PROTECCION Y ARTICULOS DEPORTIVOS	5,061,147.15	-85,702.14	4,975,445.01	1,008,560.53	363,836.37	3,966,884.48
2 8	MATERIALES Y SUMINISTROS PARA SEGURIDAD	6,133.30	4,000.00	10,133.30	3,503.20	0.00	6,630.10
2 9	HERRAMIENTAS, REFACCIONES Y ACCESORIOS MENORES	3,751,072.50	2,129,204.55	5,880,277.05	3,288,031.83	2,185,444.64	2,592,245.22
3 0	SERVICIOS GENERALES	41,565,585.65	11,065,173.11	52,630,758.76	33,673,844.61	32,400,017.11	18,956,914.15
3 1	SERVICIOS BÁSICOS	17,971,865.00	444,050.97	18,415,915.97	14,200,150.67	13,889,549.83	4,215,765.30
3 2	SERVICIOS DE ARRENDAMIENTO	2,961,262.20	4,069,920.08	7,031,182.28	2,725,408.96	2,310,441.00	4,305,773.32
3 3	SERVICIOS PROFESIONALES, CIENTIFICOS, TECNICOS Y OTROS SERVICIOS	9,304,874.30	1,036,949.63	10,341,823.93	5,389,906.25	5,010,408.79	4,951,917.68
3 4	SERVICIOS FINANCIEROS, BANCARIOS Y COMERCIALES	3,318,232.85	2,810,685.71	6,128,918.56	4,975,347.22	4,961,095.77	1,153,571.34
3 5	SERVICIOS DE INSTALACION, REPARACION, MANTENIMIENTO Y CONSERVACION	2,838,614.30	189,491.33	3,028,105.63	838,904.77	771,943.00	2,189,200.86
3 6	SERVICIOS DE COMUNICACION SOCIAL Y PUBLICIDAD	1,460,803.60	387,508.35	1,848,311.95	1,198,322.03	1,118,442.01	649,989.92
3 7	SERVICIOS DE TRASLADO Y VIATICOS	866,150.35	-27,294.04	838,856.31	268,573.10	268,573.10	570,283.21
3 8	SERVICIOS OFICIALES	962,558.15	578,983.92	1,541,542.07	930,927.39	930,927.39	610,614.68
3 9	OTROS SERVICIOS GENERALES	1,881,224.90	1,574,877.16	3,456,102.06	3,146,304.22	3,138,636.22	309,797.84

"BAJO PROTESTA DE DECIR VERDAD DECLARAMOS QUE LOS ESTADOS FINANCIEROS Y SUS NOTAS, SON RAZONABLEMENTE CORRECTOS Y SON REPOSABILIDAD DEL EMISOR"



MUNICIPIO DE MANZANILLO, COL.

Sistema Integral de Contabilidad Gubernamental

ESTADO ANALITICO DEL EJERCICIO DEL PRESUPUESTO DE EGRESOS

Clasificador por Objeto del Gasto (Capítulo y Concepto)

DEL 1 DE ENERO AL 31 DE MAYO DE 2021

Análisis por: Clasificador por Objeto del Gasto

Clave Presupuestaria	Descripción	Aprobado Ene-May	Ampliaciones / (Reducciones) Ene-May	Modificado Ene-May	Devengado Ene-May	Pagado Ene-May	Subejercicio Ene-May
Cap-Con							
4 0	TRANSFERENCIAS, ASIGNACIONES, SUBSIDIOS Y OTRAS AYUDAS	56,836,844.63	13,890,366.29	70,727,210.92	55,997,018.14	53,491,726.47	14,730,192.78
4 1	TRANSFERENCIAS INTERNAS Y ASIGNACIONES AL SECTOR PÚBLICO	0.00	0.00	0.00	0.00	0.00	0.00
4 2	TRANSFERENCIAS AL RESTO DEL SECTOR PUBLICO	0.00	0.00	0.00	0.00	0.00	0.00
4 3	SUBSIDIOS Y SUBVENCIONES	14,387,588.25	-83,333.28	14,304,254.97	12,220,403.92	11,791,237.25	2,083,851.05
4 4	AYUDAS SOCIALES	3,994,048.25	4,530,506.76	8,524,555.01	5,305,263.01	5,245,138.01	3,219,292.00
4 5	PENSIONES Y JUBILACIONES	38,455,208.13	9,443,192.81	47,898,400.94	38,471,351.21	36,455,351.21	9,427,049.73
4 6	TRANSFERENCIAS A FIDEICOMISOS, MANDATOS Y CONTRATOS ANALOGOS.	0.00	0.00	0.00	0.00	0.00	0.00
4 7	TRANSFERENCIAS A LA SEGURIDAD SOCIAL	0.00	0.00	0.00	0.00	0.00	0.00
4 8	DONATIVOS	0.00	0.00	0.00	0.00	0.00	0.00
4 9	TRANSFERENCIAS AL EXTERIOR	0.00	0.00	0.00	0.00	0.00	0.00
5 0	BIENES MUEBLES, INMUEBLES E INTANGIBLES	27,834,159.28	22,183,767.97	50,017,927.25	28,534,855.25	27,122,665.25	21,483,072.00
5 1	MOBILIARIO Y EQUIPO DE ADMINISTRACION	3,924,420.20	523,834.03	4,448,254.23	728,400.85	583,367.85	3,719,853.38
5 2	MOBILIARIO Y EQUIPO EDUCACIONAL Y RECREATIVO	779,688.74	882,950.00	1,662,638.74	18,096.00	18,096.00	1,644,542.74
5 3	EQUIPO E INSTRUMENTAL MEDICO Y DE LABORATORIO	44,291.65	0.00	44,291.65	0.00	0.00	44,291.65
5 4	VEHICULOS Y EQUIPO DE TRANSPORTE	7,022,447.30	11,952,849.70	18,975,297.00	7,460,300.48	7,060,300.48	11,514,996.52
5 5	EQUIPO DE DEFENSA Y SEGURIDAD	12,000.00	0.00	12,000.00	0.00	0.00	12,000.00
5 6	MAQUINARIA, OTROS EQUIPOS Y HERRAMIENTAS	10,314,644.69	7,676,798.94	17,991,443.63	15,428,055.92	15,377,565.92	2,563,387.71
5 7	ACTIVOS BIOLOGICOS	0.00	0.00	0.00	0.00	0.00	0.00
5 8	BIENES INMUEBLES	3,756,666.70	1,143,335.30	4,900,002.00	4,900,002.00	4,083,335.00	0.00
5 9	ACTIVOS INTANGIBLES	1,980,000.00	4,000.00	1,984,000.00	0.00	0.00	1,984,000.00
6 0	INVERSION PUBLICA	17,023,026.20	75,233,849.50	92,256,875.70	27,526,772.13	27,288,931.37	64,730,103.57
6 1	OBRA PUBLICA EN BIENES DE DOMINIO PUBLICO	17,023,026.20	71,053,849.50	88,076,875.70	26,357,748.91	26,119,908.15	61,719,126.79
6 2	OBRA PUBLICA EN BIENES PROPIOS	0.00	4,180,000.00	4,180,000.00	1,169,023.22	1,169,023.22	3,010,976.78
6 3	PROYECTOS PRODUCTIVOS Y ACCIONES DE FOMENTO	0.00	0.00	0.00	0.00	0.00	0.00
7 0	INVERSIONES FINANCIERAS Y OTRAS PROVISIONES	901,166.65	-100,000.00	801,166.65	0.00	0.00	801,166.65
7 1	INVERSIONES PARA EL FOMENTO DE ACTIVIDADES PRODUCTIVAS	0.00	0.00	0.00	0.00	0.00	0.00
7 2	ACCIONES Y PARTICIPACIONES DE CAPITAL	0.00	0.00	0.00	0.00	0.00	0.00
7 3	COMPRA DE TITULOS Y VALORES	0.00	0.00	0.00	0.00	0.00	0.00
7 4	CONCESION DE PRESTAMOS	0.00	0.00	0.00	0.00	0.00	0.00
7 5	INVERSIONES EN FIDEICOMISOS, MANDATOS Y OTROS ANALOGOS	0.00	0.00	0.00	0.00	0.00	0.00
7 6	OTRAS INVERSIONES FINANCIERAS	0.00	0.00	0.00	0.00	0.00	0.00

"BAJO PROTESTA DE DECIR VERDAD DECLARAMOS QUE LOS ESTADOS FINANCIEROS Y SUS NOTAS, SON RAZONABLEMENTE CORRECTOS Y SON REPOSABILIDAD DEL EMISOR"



MUNICIPIO DE MANZANILLO, COL.

Sistema Integral de Contabilidad Gubernamental

ESTADO ANALITICO DEL EJERCICIO DEL PRESUPUESTO DE EGRESOS

Clasificador por Objeto del Gasto (Capítulo y Concepto)

DEL 1 DE ENERO AL 31 DE MAYO DE 2021

Análisis por: Clasificador por Objeto del Gasto

Clave Presupuestaria	Descripción	Aprobado Ene-May	Ampliaciones / (Reducciones) Ene-May	Modificado Ene-May	Devengado Ene-May	Pagado Ene-May	Subejercicio Ene-May
Cap-Con							
7 9	PROVISIONES PARA CONTINGENCIAS Y OTRAS EROGACIONES ESPECIALES	901,166.65	-100,000.00	801,166.65	0.00	0.00	801,166.65
8 0	PARTICIPACIONES Y APORTACIONES	3,489,906.15	0.00	3,489,906.15	2,432,660.00	2,432,660.00	1,057,246.15
8 1	PARTICIPACIONES	0.00	0.00	0.00	0.00	0.00	0.00
8 3	APORTACIONES	0.00	0.00	0.00	0.00	0.00	0.00
8 5	CONVENIOS	3,489,906.15	0.00	3,489,906.15	2,432,660.00	2,432,660.00	1,057,246.15
9 0	DEUDA PUBLICA	30,997,473.99	-6,380,677.00	24,616,796.99	24,018,376.57	23,919,036.86	598,420.42
9 1	AMORTIZACION DE LA DEUDA PUBLICA	8,818,779.01	-357,966.72	8,460,812.29	8,206,269.42	8,206,269.42	254,542.87
9 2	INTERESES DE LA DEUDA PUBLICA	4,497,211.11	-1,661,710.28	2,835,500.83	2,835,500.83	2,835,500.83	0.00
9 3	COMISIONES DE LA DEUDA PUBLICA	0.00	0.00	0.00	0.00	0.00	0.00
9 4	GASTOS DE LA DEUDA PUBLICA	0.00	0.00	0.00	0.00	0.00	0.00
9 5	COSTO POR CEBERTURAS	0.00	0.00	0.00	0.00	0.00	0.00
9 6	APOYOS FINANCIEROS	0.00	0.00	0.00	0.00	0.00	0.00
9 9	ADEUDOS DE EJERCICIOS FISCALES ANTERIORES (ADEFAS)	17,681,483.87	-4,361,000.00	13,320,483.87	12,976,606.32	12,877,266.61	343,877.55
TOTAL DEL GASTO:		464,930,855.33	168,434,141.17	633,364,996.50	451,226,780.97	435,217,184.70	182,138,215.53



MUNICIPIO DE MANZANILLO, COL.
Sistema Integral de Contabilidad Gubernamental
ESTADO ANALITICO DEL EJERCICIO DEL PRESUPUESTO DE EGRESOS
Clasificación Económica (Tipo de Gasto)
DEL 1 DE ENERO AL 31 DE MAYO DE 2021

Análisis por: Clasificación Económica

Clave Presupuestaria	Descripción	Aprobado Ene-May	Ampliaciones / (Reducciones) Ene-May	Modificado Ene-May	Devengado Ene-May	Pagado Ene-May	Subejercicio Ene-May
TG							
1	GASTO CORRIENTE	390,724,324.46	78,143,632.24	468,867,956.70	372,852,970.49	357,844,958.49	96,014,986.21
2	GASTO DE CAPITAL	43,204,056.88	96,671,185.93	139,875,242.81	54,355,433.91	53,453,189.35	85,519,808.90
3	AMORTIZACION DE LA DEUDA Y DISMINUCION DE PASIVOS	31,002,473.99	-6,380,677.00	24,621,796.99	24,018,376.57	23,919,036.86	603,420.42
4	PENSIONES Y JUBILACIONES	0.00	0.00	0.00	0.00	0.00	0.00
5	PARTICIPACIONES	0.00	0.00	0.00	0.00	0.00	0.00
TOTAL DEL GASTO:		464,930,855.33	168,434,141.17	633,364,996.50	451,226,780.97	435,217,184.70	182,138,215.53



MUNICIPIO DE MANZANILLO, COL.

Sistema Integral de Contabilidad Gubernamental

ESTADO ANALITICO DEL EJERCICIO DEL PRESUPUESTO DE EGRESOS

Clasificación Administrativa

DEL 1 DE ENERO AL 31 DE MAYO DE 2021

Análisis por: Clasificación Administrativa

Clave Presupuestaria	Descripción	Aprobado Ene-May	Ampliaciones / (Reducciones) Ene-May	Modificado Ene-May	Devengado Ene-May	Pagado Ene-May	Subejercicio Ene-May
UP-UR-UE							
01	CABILDO	9,650,158.52	267,407.79	9,917,566.31	9,166,657.70	9,161,657.70	750,908.61
01 01	CABILDO	9,650,158.52	267,407.79	9,917,566.31	9,166,657.70	9,161,657.70	750,908.61
01 01 01	CUERPO COLEGIADO DE CABILDO	9,650,158.52	267,407.79	9,917,566.31	9,166,657.70	9,161,657.70	750,908.61
02	PRESIDENCIA MUNICIPAL	12,690,725.27	5,403,903.26	18,094,628.53	12,108,846.21	11,846,635.22	5,985,782.32
02 01	PRESIDENCIA MUNICIPAL	12,690,725.27	5,403,903.26	18,094,628.53	12,108,846.21	11,846,635.22	5,985,782.32
02 01 01	DESPACHO DEL PRESIDENTE	1,453,064.36	112,018.04	1,565,082.40	1,198,493.56	1,198,493.56	366,588.84
02 01 02	SECRETARÍA TÉCNICA DE INFRAESTRUCTURA Y PLANEACIÓN	2,126,607.22	538,390.16	2,664,997.38	1,839,704.32	1,699,738.26	825,293.06
02 01 03	DIRECCIÓN DE COMUNICACIÓN SOCIAL	3,019,900.35	952,533.43	3,972,433.78	2,429,304.14	2,349,424.12	1,543,129.64
02 01 04	DIRECCIÓN DE RELACIONES PÚBLICAS	2,046,301.87	297,860.89	2,344,162.76	1,903,520.04	1,903,520.04	440,642.72
02 01 05	DIRECCIÓN DE PARTICIPACIÓN Y ATENCIÓN CIUDADANA	890,773.23	124,007.13	1,014,780.36	775,381.78	775,381.78	239,398.58
02 01 07	UNIDAD DE TRANSPARENCIA MUNICIPAL	383,154.94	55,479.46	438,634.40	346,998.65	346,998.65	91,635.75
02 01 08	DIRECCION DE PARTICIPACION CIUDADANA Y DESARROLLO COMUNITARIO	2,770,923.30	3,323,614.15	6,094,537.45	3,615,443.72	3,573,078.81	2,479,093.73
03	SECRETARÍA DEL AYUNTAMIENTO	18,943,649.21	1,967,472.11	20,911,121.32	15,370,496.16	15,339,080.93	5,540,625.16
03 01	SECRETARÍA DEL AYUNTAMIENTO	18,943,649.21	1,967,472.11	20,911,121.32	15,370,496.16	15,339,080.93	5,540,625.16
03 01 01	DESPACHO DEL SECRETARIO DEL AYUNTAMIENTO	3,026,304.90	265,229.53	3,291,534.43	1,586,087.98	1,583,780.98	1,705,446.45
03 01 02	DIR DE EVAL Y SEGUIMIENTO DE LOS ASUNTOS DE CABILDO Y ACTUALIZACIÓN DE REGLAMENTACIÓN MPAL	288,190.59	15,242.54	303,433.13	167,330.67	167,330.67	136,102.46
03 01 03	OFICIALÍA DEL REGISTRO CIVIL	1,154,492.49	161,524.32	1,316,016.81	1,040,395.80	1,040,395.80	275,621.01
03 01 04	DIRECCIÓN DE ASUNTOS INTERNOS	171,284.16	5,267.32	176,551.48	66,436.93	66,436.93	110,114.55
03 01 05	DIRECCIÓN DE ARCHIVO HISTÓRICO	1,225,030.83	103,177.03	1,328,207.86	810,140.25	810,140.25	518,067.61
03 01 06	JUNTA MUNICIPAL DE RECLUTAMIENTO	355,597.43	63,090.71	418,688.14	352,209.82	352,209.82	66,478.32
03 01 07	JUZGADO CÍVICO MUNICIPAL	917,203.24	49,187.86	966,391.10	294,342.07	294,342.07	672,049.03
03 01 08	OFICIALÍA DE PARTES Y ARCHIVO	555,970.11	81,587.38	637,557.49	531,847.92	531,847.92	105,709.57
03 01 09	COORDINACIÓN DE AUTORIDADES AUXILIARES	9,391,446.71	826,397.60	10,217,844.31	8,827,402.77	8,819,709.79	1,390,441.54
03 01 10	DIRECCIÓN DE PROTECCIÓN CIVIL Y BOMBEROS	1,858,128.75	396,767.82	2,254,896.57	1,694,301.95	1,672,886.70	560,594.62
04	TESORERÍA MUNICIPAL	57,863,740.32	1,164,485.14	59,028,225.46	46,043,561.55	45,067,621.80	12,984,663.91
04 01	TESORERÍA MUNICIPAL	57,863,740.32	1,164,485.14	59,028,225.46	46,043,561.55	45,067,621.80	12,984,663.91
04 01 01	DESPACHO DEL TESORERO MUNICIPAL	5,725,212.69	108,219.57	5,833,432.26	3,346,189.57	3,346,189.57	2,487,242.69
04 01 02	DIRECCIÓN DE EGRESOS	33,706,949.03	-5,390,092.67	28,316,856.36	27,317,375.81	27,208,036.20	999,480.55
04 01 03	DIRECCIÓN DE INGRESOS	7,210,265.73	729,407.21	7,939,672.94	6,527,803.92	6,520,404.28	1,411,869.02
04 01 04	DIRECCIÓN DE PADRÓN, LICENCIAS, INSPECCIÓN Y VIGILANCIA	3,411,139.71	214,142.10	3,625,281.81	3,024,349.94	2,986,354.82	600,931.87
04 01 05	DIRECCIÓN DE ZONA FEDERAL	7,796,506.51	5,509,308.93	13,305,815.44	5,826,314.33	5,005,108.95	7,479,501.11
04 01 06	DIRECCIÓN DE PRESUPUESTO, FONDOS FEDERALES Y DEUDA PÚBLICA	13,666.65	-6,500.00	7,166.65	1,527.98	1,527.98	5,638.67

"BAJO PROTESTA DE DECIR VERDAD DECLARAMOS QUE LOS ESTADOS FINANCIEROS Y SUS NOTAS, SON RAZONABLEMENTE CORRECTOS Y SON REPOSABILIDAD DEL EMISOR"



MUNICIPIO DE MANZANILLO, COL.

Sistema Integral de Contabilidad Gubernamental

ESTADO ANALITICO DEL EJERCICIO DEL PRESUPUESTO DE EGRESOS

Clasificación Administrativa

DEL 1 DE ENERO AL 31 DE MAYO DE 2021

Análisis por: Clasificación Administrativa

Clave Presupuestaria Descripción	Aprobado Ene-May	Ampliaciones / (Reducciones) Ene-May	Modificado Ene-May	Devengado Ene-May	Pagado Ene-May	Subejercicio Ene-May
UP-UR-UE						
05 OFICIALÍA MAYOR	69,544,324.05	16,563,350.93	86,107,674.98	69,962,308.68	66,651,934.91	16,145,366.30
05 01 OFICIALÍA MAYOR	69,544,324.05	16,563,350.93	86,107,674.98	69,962,308.68	66,651,934.91	16,145,366.30
05 01 01 DESPACHO DEL OFICIAL MAYOR	24,942,757.24	8,284,375.71	33,227,132.95	28,733,567.18	27,334,924.21	4,493,565.77
05 01 02 DIRECCIÓN DE SERVICIOS GENERALES, CONTROL PATRIMONIAL Y FUNDO LEGAL	40,865,730.45	7,427,682.33	48,293,412.78	37,926,385.72	36,030,697.51	10,367,027.06
05 01 03 DIRECCIÓN DE RECURSOS HUMANOS	2,165,212.05	504,241.82	2,669,453.87	1,870,794.53	1,856,228.41	798,659.34
05 01 04 DIRECCIÓN DE ADQUISICIONES	1,570,624.31	347,051.07	1,917,675.38	1,431,561.25	1,430,084.78	486,114.13
06 CONTRALORÍA MUNICIPAL	3,871,886.52	319,236.79	4,191,123.31	3,140,513.89	3,140,513.89	1,050,609.42
06 01 CONTRALORÍA MUNICIPAL	3,871,886.52	319,236.79	4,191,123.31	3,140,513.89	3,140,513.89	1,050,609.42
06 01 01 DESPACHO DEL CONTRALOR MUNICIPAL	2,008,020.13	214,926.63	2,222,946.76	1,813,143.70	1,813,143.70	409,803.06
06 01 02 DIRECCIÓN DE AUDITORÍA, OPERACIÓN Y GESTIÓN	330,276.88	21,764.34	352,041.22	270,684.09	270,684.09	81,357.13
06 01 03 DIRECCIÓN DE AUDITORÍA DE OBRAS Y SERVICIOS PÚBLICOS	425,097.66	11,976.34	437,074.00	281,551.94	281,551.94	155,522.06
06 01 04 DIRECCIÓN DE DESARROLLO ADMINISTRATIVO, SEGUIMIENTO Y RESPONSABILIDADES	277,655.30	23,719.76	301,375.06	258,761.17	258,761.17	42,613.89
06 01 05 DIRECCIÓN DE SUBSTANCIACIÓN	312,228.80	8,328.94	320,557.74	181,170.94	181,170.94	139,386.80
06 01 06 DIRECCIÓN DE INVESTIGACIÓN	518,607.75	38,520.78	557,128.53	335,202.05	335,202.05	221,926.48
07 DIRECCIÓN GENERAL DE DESARROLLO SOCIAL	7,301,159.74	3,275,402.66	10,576,562.40	9,697,610.34	7,660,027.72	878,952.06
07 01 DIRECCIÓN GENERAL DE DESARROLLO SOCIAL	7,301,159.74	3,275,402.66	10,576,562.40	9,697,610.34	7,660,027.72	878,952.06
07 01 01 DESPACHO DEL DIRECTOR GENERAL DE DESARROLLO SOCIAL	5,224,992.53	3,076,232.69	8,301,225.22	7,674,157.28	5,658,157.28	627,067.94
07 01 02 DIRECCIÓN DE EDUCACIÓN	642,796.96	67,897.87	710,694.83	609,404.48	604,392.11	101,290.35
07 01 03 DIRECCIÓN DE OBRAS SOCIALES	307,319.64	51,752.53	359,072.17	309,677.67	306,692.18	49,394.50
07 01 04 DIRECCIÓN DE PROGRAMAS SOCIALES LOCALES Y FEDERALES	1,126,050.61	79,519.57	1,205,570.18	1,104,370.91	1,090,786.15	101,199.27
08 DIRECCIÓN GENERAL DE DESARROLLO ECONÓMICO	2,374,505.02	560,873.42	2,935,378.44	2,265,182.17	2,247,740.59	670,196.27
08 01 DIRECCIÓN GENERAL DE DESARROLLO ECONÓMICO	2,374,505.02	560,873.42	2,935,378.44	2,265,182.17	2,247,740.59	670,196.27
08 01 01 DESPACHO DEL DIRECTOR GENERAL DE DESARROLLO ECONOMICO	1,279,001.52	282,735.68	1,561,737.20	1,158,453.35	1,141,011.77	403,283.85
08 01 02 DIRECCIÓN DE PROMOCIÓN ECONÓMICA	470,746.13	101,976.86	572,722.99	497,005.62	497,005.62	75,717.37
08 01 03 DIRECCIÓN DE MEJORA REGULATORIA Y COMPETITIVIDAD.	624,757.37	176,160.88	800,918.25	609,723.20	609,723.20	191,195.05
09 DIRECCIÓN GENERAL DE DESARROLLO URBANO Y MEDIO AMBIENTE	3,305,608.34	1,279,333.87	4,584,942.21	3,308,165.80	3,269,822.41	1,276,776.41
09 01 DIRECCIÓN GENERAL DE DESARROLLO URBANO Y MEDIO AMBIENTE	3,305,608.34	1,279,333.87	4,584,942.21	3,308,165.80	3,269,822.41	1,276,776.41
09 01 01 DESPACHO DEL DIRECTOR GENERAL DE DESARROLLO URBANO Y MEDIO AMBIENTE	1,188,473.09	382,760.70	1,571,233.79	1,095,814.38	1,093,174.12	475,419.41
09 01 02 DIRECCIÓN DE CONSTRUCCIÓN Y USOS DE SUELO	806,793.63	156,181.62	962,975.25	853,584.70	853,164.70	109,390.55
09 01 03 DIRECCIÓN DE REGULACIÓN, ORDENAMIENTO URBANO Y	564,568.78	143,761.07	708,329.85	614,673.80	614,423.80	93,656.05

"BAJO PROTESTA DE DECIR VERDAD DECLARAMOS QUE LOS ESTADOS FINANCIEROS Y SUS NOTAS, SON RAZONABLEMENTE CORRECTOS Y SON REONSABILIDAD DEL EMISOR"



MUNICIPIO DE MANZANILLO, COL.

Sistema Integral de Contabilidad Gubernamental

ESTADO ANALITICO DEL EJERCICIO DEL PRESUPUESTO DE EGRESOS

Clasificación Administrativa

DEL 1 DE ENERO AL 31 DE MAYO DE 2021

Análisis por: Clasificación Administrativa

Clave Presupuestaria	Descripción	Aprobado Ene-May	Ampliaciones / (Reducciones) Ene-May	Modificado Ene-May	Devengado Ene-May	Pagado Ene-May	Subejercicio Ene-May
MEJORA CONTINUA							
09 01 04	DIRECCIÓN DE MEDIO AMBIENTE	745,772.84	596,630.48	1,342,403.32	744,092.92	709,059.79	598,310.40
10	DIRECCIÓN GENERAL DE OBRAS PÚBLICAS	35,540,260.21	57,440,003.57	92,980,263.78	24,198,429.07	24,095,090.82	68,781,834.71
10 01	DIRECCIÓN GENERAL DE OBRAS PÚBLICAS	35,540,260.21	57,440,003.57	92,980,263.78	24,198,429.07	24,095,090.82	68,781,834.71
10 01 01	DESPACHO DEL DIRECTOR GENERAL DE OBRAS PÚBLICAS	3,513,299.70	75,971.33	3,589,271.03	2,483,692.87	2,471,790.11	1,105,578.16
10 01 02	SUBDIRECCIÓN GENERAL DE OBRAS PÚBLICAS	648,019.91	120,319.35	768,339.26	701,383.30	701,383.30	66,955.96
10 01 03	DIRECCIÓN DE CONSERVACIÓN Y MANTENIMIENTO	10,094,731.95	2,662,886.31	12,757,618.26	5,611,654.96	5,544,787.73	7,145,963.30
10 01 04	DIRECCIÓN DE PROYECTOS, COSTOS Y CONTRATOS	1,375,304.17	127,279.22	1,502,583.39	1,204,366.87	1,204,366.87	298,216.52
10 01 05	DIRECCIÓN DE CONSTRUCCIÓN	19,908,904.48	54,453,547.36	74,362,451.84	14,197,331.07	14,172,762.81	60,165,120.77
11	DIRECCIÓN GENERAL DE SERVICIOS PÚBLICOS	75,213,640.17	41,661,368.76	116,875,008.93	88,479,880.58	85,014,865.46	28,395,128.35
11 01	DIRECCIÓN GENERAL DE SERVICIOS PÚBLICOS	75,213,640.17	41,661,368.76	116,875,008.93	88,479,880.58	85,014,865.46	28,395,128.35
11 01 01	DESPACHO DEL DIRECTOR GENERAL DE SERVICIOS PÚBLICOS	3,495,760.75	1,006,736.13	4,502,496.88	3,412,767.70	3,412,767.70	1,089,729.18
11 01 02	DIRECCIÓN DE LIMPIA Y ASEO PÚBLICO	47,566,558.54	12,428,745.38	59,995,303.92	45,947,566.24	45,328,483.43	14,047,737.68
11 01 03	DIRECCIÓN DE PARQUES Y JARDINES	14,862,797.17	2,869,593.94	17,732,391.11	13,428,994.68	12,966,174.39	4,303,396.43
11 01 04	DIRECCIÓN DE ALUMBRADO PÚBLICO	7,833,376.34	25,219,728.16	33,053,104.50	24,672,391.28	22,354,277.18	8,380,713.22
11 01 05	DIRECCIÓN ADMINISTRATIVA DE SERVICIOS PÚBLICOS	1,004,787.47	-165,180.26	839,607.21	567,877.47	565,673.82	271,729.74
11 01 06	ADMINISTRACIÓN DE PANTEONES	450,359.90	301,745.41	752,105.31	450,283.21	387,488.94	301,822.10
12	DIRECCIÓN GENERAL DE SALUD PÚBLICA	1,976,345.20	202,444.35	2,178,789.55	1,792,657.01	1,779,166.83	386,132.54
12 01	DIRECCIÓN GENERAL DE SALUD PÚBLICA	1,976,345.20	202,444.35	2,178,789.55	1,792,657.01	1,779,166.83	386,132.54
12 01 01	DESPACHO DEL DIRECTOR GENERAL DE SALUD PÚBLICA	1,976,345.20	202,444.35	2,178,789.55	1,792,657.01	1,779,166.83	386,132.54
13	DIRECCIÓN GENERAL DE TURISMO	1,538,150.25	1,443,270.52	2,981,420.77	2,221,677.26	2,132,496.46	759,743.51
13 01	DIRECCIÓN GENERAL DE TURISMO	1,538,150.25	1,443,270.52	2,981,420.77	2,221,677.26	2,132,496.46	759,743.51
13 01 01	DESPACHO DEL DIRECTOR GENERAL DE TURISMO	1,450,482.45	1,380,726.71	2,831,209.16	2,098,890.62	2,009,709.82	732,318.54
13 01 02	SUBDIRECCIÓN DE TURISMO Y HOTELERÍA	87,667.80	62,543.81	150,211.61	122,786.64	122,786.64	27,424.97
14	DIRECCIÓN GENERAL DE DESARROLLO RURAL Y PESCA	5,042,999.99	7,307,242.25	12,350,242.24	10,612,842.91	10,527,646.33	1,737,399.33
14 01	DIRECCIÓN GENERAL DE DESARROLLO RURAL Y PESCA	5,042,999.99	7,307,242.25	12,350,242.24	10,612,842.91	10,527,646.33	1,737,399.33
14 01 01	DESPACHO DEL DIRECTOR GENERAL DE DESARROLLO RURAL Y PESCA	5,042,999.99	7,307,242.25	12,350,242.24	10,612,842.91	10,527,646.33	1,737,399.33
15	DIRECCIÓN GENERAL DE SEGURIDAD PÚBLICA Y TRÁNSITO	82,583,385.41	15,502,650.13	98,086,035.54	79,551,190.97	74,593,723.43	18,534,844.57
15 01	DIRECCIÓN GENERAL DE SEGURIDAD PÚBLICA Y TRÁNSITO	82,583,385.41	15,502,650.13	98,086,035.54	79,551,190.97	74,593,723.43	18,534,844.57
15 01 01	DESPACHO DEL DIRECTOR GENERAL DE SEGURIDAD PÚBLICA Y TRÁNSITO	3,187,851.87	294,059.27	3,481,911.14	2,617,287.93	2,593,797.38	864,623.21
15 01 03	DIRECCIÓN ADMINISTRATIVA	611,982.41	129,861.92	741,844.33	458,276.70	451,312.94	283,567.63
15 01 04	DIRECCIÓN OPERATIVA DE LA POLICÍA PREVENTIVA	67,304,728.39	9,830,412.16	77,135,140.55	62,479,120.88	61,767,872.83	14,656,019.67
15 01 05	DIRECCIÓN DE POLICIA VIAL	10,448,430.53	5,148,088.93	15,596,519.46	13,455,034.94	9,294,394.76	2,141,484.52

"BAJO PROTESTA DE DECIR VERDAD DECLARAMOS QUE LOS ESTADOS FINANCIEROS Y SUS NOTAS, SON RAZONABLEMENTE CORRECTOS Y SON REPOSABILIDAD DEL EMISOR"



MUNICIPIO DE MANZANILLO, COL.

Sistema Integral de Contabilidad Gubernamental

ESTADO ANALITICO DEL EJERCICIO DEL PRESUPUESTO DE EGRESOS

Clasificación Administrativa

DEL 1 DE ENERO AL 31 DE MAYO DE 2021

Análisis por: Clasificación Administrativa

Clave Presupuestaria Descripción	Aprobado Ene-May	Ampliaciones / (Reducciones) Ene-May	Modificado Ene-May	Devengado Ene-May	Pagado Ene-May	Subejercicio Ene-May
UP-UR-UE						
15 01 06 DIRECCIÓN DE PREVENCIÓN SOCIAL DEL DELITO	1,030,392.21	100,227.85	1,130,620.06	541,470.52	486,345.52	589,149.54
16 DIRECCIÓN GENERAL DE ASUNTOS JURÍDICOS	3,181,325.60	1,455,943.00	4,637,268.60	4,201,195.86	4,193,797.88	436,072.74
16 01 DIRECCIÓN GENERAL DE ASUNTOS JURÍDICOS	3,181,325.60	1,455,943.00	4,637,268.60	4,201,195.86	4,193,797.88	436,072.74
16 01 01 DESPACHO DEL DIRECTOR GENERAL DE ASUNTOS JURÍDICOS	3,181,325.60	1,455,943.00	4,637,268.60	4,201,195.86	4,193,797.88	436,072.74
17 DIRECCIÓN GENERAL DE CATASTRO	3,033,940.85	228,460.29	3,262,401.14	2,518,773.00	2,498,982.74	743,628.14
17 01 DIRECCIÓN GENERAL DE CATASTRO	3,033,940.85	228,460.29	3,262,401.14	2,518,773.00	2,498,982.74	743,628.14
17 01 01 DESPACHO DEL DIRECCIÓN GENERAL DE CATASTRO	3,033,940.85	228,460.29	3,262,401.14	2,518,773.00	2,498,982.74	743,628.14
18 DIRECCIÓN GENERAL DE SISTEMAS COMPUTACIONALES	1,344,356.07	2,122,229.32	3,466,585.39	1,839,516.53	1,823,877.79	1,627,068.86
18 01 DIRECCIÓN GENERAL DE SISTEMAS COMPUTACIONALES	1,344,356.07	2,122,229.32	3,466,585.39	1,839,516.53	1,823,877.79	1,627,068.86
18 01 01 DESPACHO DEL DIRECTOR GENERAL DE SISTEMAS COMPUTACIONALES	1,344,356.07	2,122,229.32	3,466,585.39	1,839,516.53	1,823,877.79	1,627,068.86
19 JUBILADOS Y PENSIONADOS	37,165,208.13	7,637,192.81	44,802,400.94	35,447,351.21	35,447,351.21	9,355,049.73
19 01 JUBILADOS Y PENSIONADOS	37,165,208.13	7,637,192.81	44,802,400.94	35,447,351.21	35,447,351.21	9,355,049.73
19 01 01 JUBILADOS Y PENSIONADOS	37,165,208.13	7,637,192.81	44,802,400.94	35,447,351.21	35,447,351.21	9,355,049.73
20 INSTITUTOS Y ORGANISMOS PUBLICOS DESCENTRALIZADOS	29,615,292.32	900,805.10	30,516,097.42	26,647,828.84	26,137,258.91	3,868,268.58
20 01 INSTITUTOS Y ORGANISMOS PUBLICOS DESCENTRALIZADOS	29,615,292.32	900,805.10	30,516,097.42	26,647,828.84	26,137,258.91	3,868,268.58
20 01 01 DIF MUNICIPAL MANZANILLO	12,804,944.26	453,158.06	13,258,102.32	10,076,435.33	9,995,032.07	3,181,666.99
20 01 02 INSTITUTO MUNICIPAL DEL DEPORTE DE MANZANILLO, COLIMA	4,368,751.11	258,991.19	4,627,742.30	4,422,377.24	4,422,377.24	205,365.06
20 01 03 INSTITUTO MUNICIPAL DE CULTURA	5,321,778.65	188,655.85	5,510,434.50	5,110,547.32	5,110,547.32	399,887.18
20 01 04 INSTITUTO DE FERIAS, EVENTO Y EXPOSICIONES DE MANZANILLO, COLIMA	3,886,341.05	0.00	3,886,341.05	3,886,341.05	3,886,341.05	0.00
20 01 05 INSTITUTO DE LA MUJER MANZANILLENSE	688,898.30	0.00	688,898.30	688,898.30	688,898.30	0.00
20 01 06 INSTITUTO DE LA JUVENTUD	398,745.60	0.00	398,745.60	317,396.25	317,396.25	81,349.35
20 01 07 INSTITUTO DE LA PLANEACION PARA EL DESARROLLO SUSTENTABLE DE MANZANILLO	2,145,833.35	0.00	2,145,833.35	2,145,833.35	1,716,666.68	0.00
21 DIRECCION GENERAL DEL SISTEMA MUNICIPAL DE JUSTICIA CIVICA	2,405,113.79	1,731,065.10	4,136,178.89	2,648,845.26	2,587,891.67	1,487,333.63
21 01 COORDINACION DEL SISTEMA MUNICIPAL DE JUSTICIA CIVICA	2,405,113.79	1,731,065.10	4,136,178.89	2,648,845.26	2,587,891.67	1,487,333.63
21 01 01 COORDINACION DEL SISTEMA MUNICIPAL DE JUSTICIA CIVICA	2,405,113.79	1,731,065.10	4,136,178.89	2,648,845.26	2,587,891.67	1,487,333.63
22 DIRECCION GENERAL DE MEJORA REGULATORIA	745,080.35	0.00	745,080.35	3,249.97	0.00	741,830.38
22 01 DESPACHO DIRECCION GENERAL DE MEJORA REGULATORIA	745,080.35	0.00	745,080.35	3,249.97	0.00	741,830.38
22 01 01 DESPACHO DEL DIRECTOR GENERAL DE MEJORA REGULATORIA	745,080.35	0.00	745,080.35	3,249.97	0.00	741,830.38

TOTAL DEL GASTO: 464,930,855.33 168,434,141.17 633,364,996.50 451,226,780.97 435,217,184.70 182,138,215.53

"BAJO PROTESTA DE DECIR VERDAD DECLARAMOS QUE LOS ESTADOS FINANCIEROS Y SUS NOTAS, SON RAZONABLEMENTE CORRECTOS Y SON REPOSABILIDAD DEL EMISOR"



MUNICIPIO DE MANZANILLO, COL.

Sistema Integral de Contabilidad Gubernamental

ESTADO ANALITICO DEL EJERCICIO DEL PRESUPUESTO DE EGRESOS

Clasificación Funcional (Finalidad y Función)

DEL 1 DE ENERO AL 31 DE MAYO DE 2021

Análisis por: Clasificación Funcional

Clave Presupuestaria Descripción	Aprobado Ene-May	Ampliaciones / (Reducciones) Ene-May	Modificado Ene-May	Devengado Ene-May	Pagado Ene-May	Subejercicio Ene-May
Fin-Fun						
01 GOBIERNO	331,271,220.48	81,101,468.78	412,372,689.26	297,575,667.51	281,995,237.91	114,797,021.75
01 01 LEGISLACION	0.00	0.00	0.00	0.00	0.00	0.00
01 02 JUSTICIA	0.00	0.00	0.00	0.00	0.00	0.00
01 03 COORDINACION DE LA POLITICA DE GOBIERNO	47,385,911.06	5,614,521.91	53,000,432.97	45,200,405.15	45,180,347.13	7,800,027.82
01 04 RELACIONES EXTERIORES	0.00	0.00	0.00	0.00	0.00	0.00
01 05 ASUNTOS FINANCIEROS Y HACENDARIOS	58,407,867.55	17,333,737.50	75,741,605.05	59,882,738.68	58,140,773.30	15,858,866.37
01 06 SEGURIDAD NACIONAL	0.00	0.00	0.00	0.00	0.00	0.00
01 07 ASUNTOS DE ORDEN PUBLICO Y DE SEGURIDAD INTERIOR	67,363,471.26	3,832,712.72	71,196,183.98	66,585,487.97	66,585,487.97	4,610,696.01
01 08 OTROS SERVICIOS GENERALES	158,113,970.61	54,320,496.65	212,434,467.26	125,907,035.71	112,088,629.51	86,527,431.55
02 DESARROLLO SOCIAL	130,479,152.57	86,884,602.52	217,363,755.09	150,750,843.01	150,321,676.34	66,612,912.08
02 01 PROTECCION AMBIENTAL	55,453,431.37	10,708,147.58	66,161,578.95	52,116,822.22	52,116,822.22	14,044,756.73
02 02 VIVIENDA Y SERVICIOS A LA COMUNIDAD	21,909,138.60	67,931,262.52	89,840,401.12	47,562,958.82	47,133,792.15	42,277,442.30
02 03 SALUD	1,748,581.60	104,029.70	1,852,611.30	1,614,803.57	1,614,803.57	237,807.73
02 04 RECREACION, CULTURA Y OTRAS MANIFESTACIONES SOCIALES	13,576,870.81	447,647.04	14,024,517.85	13,419,265.61	13,419,265.61	605,252.24
02 05 EDUCACION	625,922.06	56,322.87	682,244.93	589,641.58	589,641.58	92,603.35
02 06 PROTECCION SOCIAL	37,165,208.13	7,637,192.81	44,802,400.94	35,447,351.21	35,447,351.21	9,355,049.73
02 07 OTROS ASUNTOS SOCIALES	0.00	0.00	0.00	0.00	0.00	0.00
03 DESARROLLO ECONOMICO	3,180,482.28	448,069.87	3,628,552.15	2,900,270.45	2,900,270.45	728,281.70
03 01 ASUNTOS ECONOMICOS, COMERCIALES Y LABORALES EN GENERAL	624,757.37	176,160.88	800,918.25	609,723.20	609,723.20	191,195.05
03 02 AGROPECUARIA, SILVICULTURA, PESCA Y CAZA	1,048,655.99	52,688.63	1,101,344.62	853,918.86	853,918.86	247,425.76
03 03 COMBUSTIBLES Y ENERGIA	0.00	0.00	0.00	0.00	0.00	0.00
03 04 MINERIA, MANUFACTURAS Y CONSTRUCCION	0.00	0.00	0.00	0.00	0.00	0.00
03 05 TRANSPORTE	0.00	0.00	0.00	0.00	0.00	0.00
03 06 COMUNICACIONES	0.00	0.00	0.00	0.00	0.00	0.00
03 07 TURISMO	520,911.80	145,889.60	666,801.40	494,404.49	494,404.49	172,396.91
03 08 CIENCIA, TECNOLOGIA E INNOVACION	986,157.12	73,330.76	1,059,487.88	942,223.90	942,223.90	117,263.98
03 09 OTRAS INDUSTRIAS Y OTROS ASUNTOS ECONOMICOS	0.00	0.00	0.00	0.00	0.00	0.00
04 OTRAS NO CLASIFICADAS EN FUNCIONES ANTERIORES	0.00	0.00	0.00	0.00	0.00	0.00
04 01 TRANSACCIONES DE LA DEUDA PUBLICA / COSTO FINANCIERO DE LA DEUDA	0.00	0.00	0.00	0.00	0.00	0.00
04 02 TRANSFERENCIAS, PARTICIPACIONES Y APORTACIONES ENTRE DIFERENTES NIVELES Y ORDENES DE GOBIERNO	0.00	0.00	0.00	0.00	0.00	0.00
04 03 SANEAMIENTO DEL SISTEMA FINANCIERO	0.00	0.00	0.00	0.00	0.00	0.00
04 04 ADEUDOS DE EJERCICIOS FISCALES ANTERIORES	0.00	0.00	0.00	0.00	0.00	0.00

TOTAL DEL GASTO: 464,930,855.33 168,434,141.17 633,364,996.50 451,226,780.97 435,217,184.70 182,138,215.53

"BAJO PROTESTA DE DECIR VERDAD DECLARAMOS QUE LOS ESTADOS FINANCIEROS Y SUS NOTAS, SON RAZONABLEMENTE CORRECTOS Y SON REPOSABILIDAD DEL EMISOR"



MUNICIPIO DE MANZANILLO, COL.
Sistema Integral de Contabilidad Gubernamental
ESTADO ANALITICO DEL EJERCICIO DEL PRESUPUESTO DE EGRESOS
Fuente de Financiamiento
DEL 1 DE ENERO AL 31 DE MAYO DE 2021

Análisis por: Fuente de Financiamiento

Clave Presupuestaria Descripción	Aprobado Ene-May	Ampliaciones / (Reducciones) Ene-May	Modificado Ene-May	Devengado Ene-May	Pagado Ene-May	Subejercicio Ene-May
FF-OF-RF						
01 NO ETIQUETADO	371,062,003.61	143,759,456.87	514,821,460.48	381,221,402.31	367,548,638.11	133,600,058.17
01 01 RECURSOS FISCALES	185,080,010.24	100,217,585.98	285,297,596.22	174,395,453.59	161,663,507.41	110,902,142.63
01 01 01 RECURSOS FISCALES	185,080,010.24	17,500,160.09	202,580,170.33	142,761,582.70	135,717,578.10	59,818,587.63
01 01 02 REFRENDO 2018-2019	0.00	19,095,205.16	19,095,205.16	17,267,757.59	15,926,260.51	1,827,447.57
01 01 03 RECURSO EXCEDENTES	0.00	63,622,220.73	63,622,220.73	14,366,113.30	10,019,668.80	49,256,107.43
01 05 RECURSOS FEDERALES	185,981,993.37	43,541,870.89	229,523,864.26	206,825,948.72	205,885,130.70	22,697,915.54
01 05 01 RAMO 28	182,492,087.22	43,541,870.89	226,033,958.11	204,393,288.72	203,452,470.70	21,640,669.39
01 05 08 ZONA FEDERAL	3,489,906.15	0.00	3,489,906.15	2,432,660.00	2,432,660.00	1,057,246.15
02 ETIQUETADO	93,868,851.72	24,674,684.30	118,543,536.02	70,005,378.66	67,668,546.59	48,538,157.36
02 05 RECURSOS FEDERALES	93,868,851.72	24,674,684.30	118,543,536.02	70,005,378.66	67,668,546.59	48,538,157.36
02 05 01 FONDO DE FORTALECIMIENTO MUNICIPAL	68,556,806.39	10,824,145.64	79,380,952.03	52,733,433.95	51,252,106.14	26,647,518.08
02 05 03 ZONAS FEDERALES Y MARITIMAS	4,080,731.43	383,705.05	4,464,436.48	3,100,531.48	2,279,326.10	1,363,905.00
02 05 04 CONAFOR	0.00	510,400.00	510,400.00	136,498.68	102,199.80	373,901.32
02 05 06 FONDO DE INFRAESTRUCTURA SOCIAL MUNICIPAL DEL EJERCICIO	21,231,313.90	7,928,362.20	29,159,676.10	14,034,914.55	14,034,914.55	15,124,761.55
02 05 08 REFRENDO ZONA FEDERAL Y MARITIMO	0.00	5,028,071.41	5,028,071.41	0.00	0.00	5,028,071.41
TOTAL DEL GASTO:	464,930,855.33	168,434,141.17	633,364,996.50	451,226,780.97	435,217,184.70	182,138,215.53



MUNICIPIO DE MANZANILLO, COL.
Sistema Integral de Contabilidad Gubernamental
ESTADO ANALITICO DEL EJERCICIO DEL PRESUPUESTO DE EGRESOS
 Ubicación Geográfica
 DEL 1 DE ENERO AL 31 DE MAYO DE 2021

Análisis por: Ubicación Geográfica

Clave Presupuestaria Descripción	Aprobado Ene-May	Ampliaciones / (Reducciones) Ene-May	Modificado Ene-May	Devengado Ene-May	Pagado Ene-May	Subejercicio Ene-May
Ent-Mun-Loc-Col						
06 COLIMA	464,930,855.33	168,434,141.17	633,364,996.50	451,226,780.97	435,217,184.70	182,138,215.53
06 007 MANZANILLO	464,930,855.33	103,106,411.25	568,037,266.58	424,039,781.35	408,030,185.08	143,997,485.23
06 007 1 MANZANILLO	0.00	16,202,944.00	16,202,944.00	3,063,051.26	3,063,051.26	13,139,892.74
06 007 1 001 CENTRO	0.00	134,696.29	134,696.29	121,527.05	121,527.05	13,169.24
06 007 1 006 16 DE SEPTIEMBRE	0.00	1,400,500.00	1,400,500.00	385,761.05	385,761.05	1,014,738.95
06 007 1 008 VARIAS COLONIAS DEL MUNICIPIO	0.00	20,917,116.52	20,917,116.52	15,469,980.31	15,469,980.31	5,447,136.21
06 007 1 011 IGNACIO ZARAGOZA	0.00	362,515.27	362,515.27	362,515.01	362,515.01	0.26
06 007 2 CAMPOS	0.00	3,008,400.10	3,008,400.10	932,722.56	932,722.56	2,075,677.54
06 007 5 TAPEIXTLES	0.00	2,200,000.00	2,200,000.00	1,838,071.26	1,838,071.26	361,928.74
06 007 12 SANTIAGO	0.00	9,164,300.00	9,164,300.00	1,854,779.07	1,854,779.07	7,309,520.93
06 007 12 001 FRANCISCO VILLA	0.00	490,000.00	490,000.00	0.00	0.00	490,000.00
06 007 12 006 MIRAMAR	0.00	675,374.74	675,374.74	675,374.74	675,374.74	0.00
06 007 26 CHANDIABLO	0.00	1,280,000.00	1,280,000.00	0.00	0.00	1,280,000.00
06 007 44 JALIPA	0.00	525,000.00	525,000.00	214,581.61	214,581.61	310,418.39
06 007 72 RÍO MARABASCO	0.00	1,426,363.00	1,426,363.00	427,657.84	427,657.84	998,705.16
06 007 94 VENUSTIANO CARRANZA (CUALATA)	0.00	1,394,000.00	1,394,000.00	284,364.74	284,364.74	1,109,635.26
06 007 130 NUEVO CUYUTLÁN	0.00	1,400,000.00	1,400,000.00	419,588.90	419,588.90	980,411.10
06 007 804 FRACCIONAMIENTO MARIMAR	0.00	4,000,000.00	4,000,000.00	917,581.07	917,581.07	3,082,418.93
06 007 805 FRACCIONAMIENTO SANTA CAROLINA	0.00	746,520.00	746,520.00	219,443.15	219,443.15	527,076.85
TOTAL DEL GASTO:	464,930,855.33	168,434,141.17	633,364,996.50	451,226,780.97	435,217,184.70	182,138,215.53



Cuenta
Publica
Mayo 2021

Información de deuda



POR AMOR A
Manzanillo

HAGAMOS HISTORIA

AY: N AMIEN 0 2018 - 2021



MUNICIPIO DE MANZANILLO, COL.
Sistema Integral de Contabilidad Gubernamental
ENDEUDAMIENTO NETO
DEL 1 DE ENERO AL 31 DE MAYO DE 2021

Identificación de Crédito o Instrumento	Contratación/Colocación A	Amortización B	Endeudamiento Neto C = A - B
Créditos Bancarios			
CREDITO BANOBRAS NO 11462 13701	0.00	1,175,448.30	-1,175,448.30
CREDITO BANOBRAS NO 7169	0.00	4,211,076.54	-4,211,076.54
CREDITO BANOBRAS NO 7185	0.00	1,271,215.34	-1,271,215.34
	0.00	1,548,529.24	-1,548,529.24
Total Créditos Bancarios	0.00	8,206,269.42	-8,206,269.42
Otros Instrumentos de Deuda			
Total Otros Instrumentos de Deuda	0.00	0.00	0.00
TOTAL	0.00	8,206,269.42	-8,206,269.42



MUNICIPIO DE MANZANILLO, COL.
Sistema Integral de Contabilidad Gubernamental
INTERESES DE LA DEUDA
DEL 1 DE ENERO AL 31 DE MAYO DE 2021

Identificación de Crédito o Instrumento	Devengado	Pagado
Créditos Bancarios		
CREDITO BANOBRAS NO 11462 13701	1,119,347.72 330,544.46	1,119,347.72 330,544.46
CREDITO BANOBRAS NO 7169	640,673.48	640,673.48
CREDITO BANOBRAS NO 7185	744,935.17	744,935.17
Total de Intereses de Créditos Bancarios	2,835,500.83	2,835,500.83
Otros Instrumentos de Deuda		
Total de Intereses de Otros Instrumentos de Deuda	0.00	0.00
TOTAL	2,835,500.83	2,835,500.83



Cuenta
Publica
Mayo 2021

Información *programática*



POR AMOR A
Manzanillo
HAGAMOS HISTORIA

AY. N. AMIEN. 0 2018 - 2021



MUNICIPIO DE MANZANILLO, COL.
Sistema Integral de Contabilidad Gubernamental

GASTO POR CATEGORIA PROGRAMATICA
Modalidad de Programa

DEL 1 DE ENERO AL 31 DE MAYO DE 2021

Análisis por: Modalidad de Programa

Clave Presupuestaria Descripción	Aprobado Ene-May	Ampliaciones / (Reducciones) Ene-May	Modificado Ene-May	Devengado Ene-May	Pagado Ene-May	Subejercicio Ene-May
GGasto-TProg-Mod						
1 PROGRAMAS	464,930,855.33	168,434,141.17	633,364,996.50	451,226,780.97	435,217,184.70	182,138,215.53
1 1 SUBSIDIOS: SECTOR SOCIAL Y PRIVADO O ENTIDADES FEDERATIVAS Y MUNICIPIOS	0.00	0.00	0.00	0.00	0.00	0.00
1 1 S SUJETOS A REGLAS DE OPERACIÓN	0.00	0.00	0.00	0.00	0.00	0.00
1 1 U OTROS SUBSIDIOS	0.00	0.00	0.00	0.00	0.00	0.00
1 2 DESEMPEÑO DE LAS FUNCIONES	464,930,855.33	168,434,141.17	633,364,996.50	451,226,780.97	435,217,184.70	182,138,215.53
1 2 E PRESTACION DE SERVICIOS PUBLICOS	25,546,687.99	9,430,266.29	34,976,954.28	27,181,432.39	23,778,625.88	7,795,521.89
1 2 B PROVISION DE BIENES PUBLICOS	0.00	0.00	0.00	0.00	0.00	0.00
1 2 P PLANEACIÓN, SEGUIMIENTO Y EVALUACIÓN DE POLÍTICAS PÚBLICAS	431,909,207.54	155,986,485.16	587,895,692.70	415,747,423.46	405,228,010.15	172,148,269.24
1 2 PROMOCIÓN Y FOMENTO	7,474,959.80	3,017,389.72	10,492,349.52	8,297,925.12	6,210,548.67	2,194,424.40
1 2 G REGULACIÓN Y SUPERVISIÓN	0.00	0.00	0.00	0.00	0.00	0.00
1 2 A FUNCIONES DE LAS FUERZAS ARMADAS (ÚNICAMENTE GOBIERNO FEDERAL)	0.00	0.00	0.00	0.00	0.00	0.00
1 2 R ESPECÍFICOS	0.00	0.00	0.00	0.00	0.00	0.00
1 2 K PROYECTOS DE INVERSIÓN	0.00	0.00	0.00	0.00	0.00	0.00
1 3 ADMINISTRATIVOS Y DE APOYO	0.00	0.00	0.00	0.00	0.00	0.00
1 3 M APOYO AL PROCESO PRESUPUESTARIO Y PARA MEJORAR LA EFICIENCIA INSTITUCIONAL	0.00	0.00	0.00	0.00	0.00	0.00
1 3 O APOYO A LA FUNCIÓN PÚBLICA Y AL MEJORAMIENTO DE LA GESTIÓN	0.00	0.00	0.00	0.00	0.00	0.00
1 3 W OPERACIONES AJENAS	0.00	0.00	0.00	0.00	0.00	0.00
1 4 COMPROMISOS	0.00	0.00	0.00	0.00	0.00	0.00
1 4 L OBLIGACIONES DE CUMPLIMIENTO DE RESOLUCIÓN JURISDICCIONAL	0.00	0.00	0.00	0.00	0.00	0.00
1 4 N DESASTRES NATURALES	0.00	0.00	0.00	0.00	0.00	0.00
1 5 OBLIGACIONES	0.00	0.00	0.00	0.00	0.00	0.00
1 5 J PENSIONES Y JUBILACIONES	0.00	0.00	0.00	0.00	0.00	0.00
1 5 T APORTACIONES A LA SEGURIDAD SOCIAL	0.00	0.00	0.00	0.00	0.00	0.00
1 5 Y APORTACIONES A FONDOS DE ESTABILIZACIÓN	0.00	0.00	0.00	0.00	0.00	0.00
1 5 Z APORTACIONES A FONDOS DE INVERSIÓN Y REESTRUCTURA DE PENSIONES	0.00	0.00	0.00	0.00	0.00	0.00
1 6 PROGRAMAS DE GASTO FEDERALIZADO (GOBIERNO FEDERAL)	0.00	0.00	0.00	0.00	0.00	0.00
1 6 I GASTO FEDERALIZADO	0.00	0.00	0.00	0.00	0.00	0.00
2 GASTO NO PROGRAMABLE	0.00	0.00	0.00	0.00	0.00	0.00
2 1 GASTO NO PROGRAMABLE	0.00	0.00	0.00	0.00	0.00	0.00

"BAJO PROTESTA DE DECIR VERDAD DECLARAMOS QUE LOS ESTADOS FINANCIEROS Y SUS NOTAS, SON RAZONABLEMENTE CORRECTOS Y SON RESPONSABILIDAD DEL EMISOR"



MUNICIPIO DE MANZANILLO, COL.
Sistema Integral de Contabilidad Gubernamental
GASTO POR CATEGORIA PROGRAMATICA
Modalidad de Programa
DEL 1 DE ENERO AL 31 DE MAYO DE 2021

Análisis por: Modalidad de Programa

Clave Presupuestaria	Descripción	Aprobado Ene-May	Ampliaciones / (Reducciones) Ene-May	Modificado Ene-May	Devengado Ene-May	Pagado Ene-May	Subejercicio Ene-May
GGasto-TProg-Mod							
2 1 C	PARTICIPACIONES A ENTIDADES FEDERATIVAS Y MUNICIPIOS	0.00	0.00	0.00	0.00	0.00	0.00
2 1 D	COSTO FINANCIERO, DEUDA O APOYOS A DEUDORES Y AHORRADORES DE LA BANCA	0.00	0.00	0.00	0.00	0.00	0.00
2 1 H	ADEUDOS DE EJERCICIOS FISCALES ANTERIORES	0.00	0.00	0.00	0.00	0.00	0.00
TOTAL DEL GASTO:		464,930,855.33	168,434,141.17	633,364,996.50	451,226,780.97	435,217,184.70	182,138,215.53



MUNICIPIO DE MANZANILLO, COL.

Sistema Integral de Contabilidad Gubernamental

ESTADO ANALITICO DEL EJERCICIO DEL PRESUPUESTO DE EGRESOS

Programa Presupuestario

DEL 1 DE ENERO AL 31 DE MAYO DE 2021

Análisis por: Programa Presupuestario

Clave Presupuestaria	Descripción	Aprobado Ene-May	Ampliaciones / (Reducciones) Ene-May	Modificado Ene-May	Devengado Ene-May	Pagado Ene-May	Subejercicio Ene-May
001	SUBSANAR LAS CARENCIAS DE INFRAESTRUCTURA, EQUIPAMIENTO, PERSONAL PARA EL FOMENTO A LA CULTURA, EL DEPORTE, LA SALUD Y LA PRESTACIÓN DE SERVICIOS PÚBLICOS MUNICIPALES	25,546,687.99	9,430,266.29	34,976,954.28	27,181,432.39	23,778,625.88	7,795,521.89
001 01	SERVICIOS PUBLICOS DE CALIDAD PARA TODOS.	16,491,287.69	9,424,057.97	25,915,345.66	18,120,033.50	14,717,226.99	7,795,312.16
001 01	A 006 RECOLECCION DE RESIDUOS EFICIENTE Y EFECTIVA	11,423,687.95	5,822,842.11	17,246,530.06	12,066,150.22	11,501,751.76	5,180,379.84
001 01	A 006 A 01 RECOLECCION DE BASURA BAJO EL ESQUEMA DE SEPARACION DE RESIDUOS SOLIDOS URBANOS Y MANEJO EN PLANTA DE TRATAMIENTO.	11,423,687.95	5,822,842.11	17,246,530.06	12,066,150.22	11,501,751.76	5,180,379.84
001 01	A 007 CERTIFICACION "MUNICIPIO LIMPIO"	98,587.20	0.00	98,587.20	40,950.44	17,411.97	57,636.76
001 01	A 007 A 01 CERTIFICACION DE MANZANILLO COMO MUNICIPIO LIMPIO.	98,587.20	0.00	98,587.20	40,950.44	17,411.97	57,636.76
001 01	A 008 AREAS VERDES EN BUEN ESTADO	1,862,853.44	452,981.01	2,315,834.45	1,194,751.09	692,701.95	1,121,083.36
001 01	A 008 A 01 REHABILITACION Y MANTENIMIENTO DE AREAS VERDES INCLUYENDO CAMELLONES AL 100.	1,862,853.44	452,981.01	2,315,834.45	1,194,751.09	692,701.95	1,121,083.36
001 01	A 010 SISTEMA DE ALUMBRADO DE MAYOR COBERTURA GEOGRAFICA.	3,106,159.10	3,148,234.85	6,254,393.95	4,818,181.75	2,505,361.31	1,436,212.20
001 01	A 010 A 01 MEJORAMIENTO DEL SISTEMA DE ALUMBRADO PUBLICO EN ZONAS, COLONIAS, CALLES VULNERABLES IDENTIFICADAS CON ALTA INCIDENCIA DELICTIVA.	3,106,159.10	3,148,234.85	6,254,393.95	4,818,181.75	2,505,361.31	1,436,212.20
001 02	CULTURA EN TODOS LOS RINCONES Y ACCESO A LA EDUCACION.	6,845,195.40	6,208.30	6,851,403.70	6,851,193.97	6,851,193.97	209.73
001 02	A 005 ACTIVIDADES CULTURALES, CURSOS, TALLERES.	6,845,195.40	6,208.30	6,851,403.70	6,851,193.97	6,851,193.97	209.73
001 02	A 005 A 01 ACCESO A LA CULTURA PARA EL DESARROLLO HUMANO Y COHESION SOCIAL	6,845,195.40	6,208.30	6,851,403.70	6,851,193.97	6,851,193.97	209.73
001 03	SOCIEDADES SALUDABLES FORMANDO DEPORTISTAS COMPETITIVOS.	2,210,204.90	0.02	2,210,204.92	2,210,204.92	2,210,204.92	0.00
001 03	A 001 ACTIVIDADES PARA ACTIVACION FISICA PARA TODAS LAS EDADES.	2,210,204.90	0.02	2,210,204.92	2,210,204.92	2,210,204.92	0.00
001 03	A 001 A 01 ACTIVACION FISICA DE COBERTURA MUNICIPAL PARA NIÑOS JOVENES, ADULTOS Y ADULTOS MAYORES.	2,210,204.90	0.02	2,210,204.92	2,210,204.92	2,210,204.92	0.00
002	IMPLEMENTAR ESTRATEGIAS DE CONTROL, MONITOREO Y VIGILANCIA DE LOS PROGRAMAS DE INVERSIÓN, PROGRAMAS DE ASISTENCIA SOCIAL, DE DESARROLLO ECONÓMICO Y PROGRAMAS DE SALUD.	5,721,974.00	3,017,389.72	8,739,363.72	7,036,573.36	4,985,667.93	1,702,790.36
002 01	COMBATE A LA POBREZA Y ATENCION A POLIGONOS VULNERABLES.	5,472,377.10	2,937,308.37	8,409,685.47	6,855,219.92	4,817,804.67	1,554,465.55

"BAJO PROTESTA DE DECIR VERDAD DECLARAMOS QUE LOS ESTADOS FINANCIEROS Y SUS NOTAS, SON RAZONABLEMENTE CORRECTOS Y SON REPOSABILIDAD DEL EMISOR"



MUNICIPIO DE MANZANILLO, COL.
Sistema Integral de Contabilidad Gubernamental
ESTADO ANALITICO DEL EJERCICIO DEL PRESUPUESTO DE EGRESOS
Programa Presupuestario
DEL 1 DE ENERO AL 31 DE MAYO DE 2021

Análisis por: Programa Presupuestario

Clave Presupuestaria Descripción	Aprobado Ene-May	Ampliaciones / (Reducciones) Ene-May	Modificado Ene-May	Devengado Ene-May	Pagado Ene-May	Subejercicio Ene-May
Prog-Prop-TProy-NProyTAct-NAct						
002 01 A 002 DESPENSAS.	4,206,666.65	3,021,000.00	7,227,666.65	6,746,470.00	4,730,470.00	481,196.65
002 01 A 002 A 01 ASISTENCIA ALIMENTARIA Y DE SALUD PARA GRUPOS VULNERABLES Y/O POLIGONOS DE ATENCION PRIORITARIAS Y ZONAS RURALES, (DESPENSAS 2000 BENEFICIARIOS, DESAYUNOS ESCOLARES, COMEDORES COMUNITARIOS).	4,206,666.65	3,021,000.00	7,227,666.65	6,746,470.00	4,730,470.00	481,196.65
002 01 A 004 ASENTAMIENTOS IRREGULARES INCORPORADOS.	1,000.00	-1,000.00	0.00	0.00	0.00	0.00
002 01 A 004 A 01 INCORPORACION DE ASENTAMIENTOS IRREGULARES Y ATENCION A COLONIAS EN POLIGONOS VULNERABLES.	1,000.00	-1,000.00	0.00	0.00	0.00	0.00
002 01 A 005 RESILIENCIA URBANA.	1,264,710.45	-82,691.63	1,182,018.82	108,749.92	87,334.67	1,073,268.90
002 01 A 005 A 01 ATENCION INTEGRAL DE RESILIENCIA URBANA Y MITIGACION DE RIESGO MUNICIPAL.	1,264,710.45	-82,691.63	1,182,018.82	108,749.92	87,334.67	1,073,268.90
002 02 AMBIENTES SALUDABLES, EQUIPAMIENTO Y PROGRAMAS PARA LA SALUD PUBLICA.	249,596.90	80,081.35	329,678.25	181,353.44	167,863.26	148,324.81
002 02 A 002 VIGILANCIA SANITARIA EFICIENTE.	21,833.30	-18,333.30	3,500.00	3,500.00	3,500.00	0.00
002 02 A 002 A 01 REGULACION Y VIGILANCIA SANITARIA DE ESTABLECIMIENTOS QUE PRESENTEN RIESGOS PARA LA SOCIEDAD.	21,833.30	-18,333.30	3,500.00	3,500.00	3,500.00	0.00
002 02 A 004 CERTIFICADO DE MUNICIPIO SALUDABLE PROMOTOR DE LA SALUD.	227,763.60	98,414.65	326,178.25	177,853.44	164,363.26	148,324.81
002 02 A 004 A 01 CERTIFICACION COMO MUNICIPIO SALUDABLE PROMOTOR DE LA SALUD.	227,763.60	98,414.65	326,178.25	177,853.44	164,363.26	148,324.81
003 DISMINUIR TODA FORMA DE DISCRIMINACIÓN O MARGINACIÓN SOCIAL.	1,752,985.80	0.00	1,752,985.80	1,261,351.76	1,224,880.74	491,634.04
003 01 POLITICAS PUBLICAS PARA GARANTIZAR LA INCLUSION Y EQUIDAD SOCIAL.	1,752,985.80	0.00	1,752,985.80	1,261,351.76	1,224,880.74	491,634.04
003 01 A 002 EQUIDAD DE GENERO EN EL GOBIERNO.	1,087,643.90	0.00	1,087,643.90	1,006,294.55	1,006,294.55	81,349.35
003 01 A 002 A 01 IMPLEMENTACION DE ACCIONES INTERMUNICIPALES PARA LA EQUIDAD DE GENERO EN LA ADMINISTRACION PUBLICA.	1,087,643.90	0.00	1,087,643.90	1,006,294.55	1,006,294.55	81,349.35
003 01 A 004 SERVICIOS PUBLICOS EN POLIGONOS VULNERABLES	665,341.90	0.00	665,341.90	255,057.21	218,586.19	410,284.69
003 01 A 004 A 01 MEJORAMIENTO DE CONDICIONES DE ACCESIBILIDAD Y DE SERVICIOS PUBLICOS EN POLIGONOS CON MARGINACION SOCIAL EN LA ZONA CENTRO DE MANZANILLO.	665,341.90	0.00	665,341.90	255,057.21	218,586.19	410,284.69
004 DESARROLLAR DE MANERA INTEGRAL LAS FUERZAS DE SEGURIDAD PÚBLICA Y ACTIVACIÓN DE PROCESOS DE	18,162,927.50	12,042,382.23	30,205,309.73	15,575,899.35	10,557,086.57	14,629,410.38

"BAJO PROTESTA DE DECIR VERDAD DECLARAMOS QUE LOS ESTADOS FINANCIEROS Y SUS NOTAS, SON RAZONABLEMENTE CORRECTOS Y SON REPOSABILIDAD DEL EMISOR"



MUNICIPIO DE MANZANILLO, COL.

Sistema Integral de Contabilidad Gubernamental

ESTADO ANALITICO DEL EJERCICIO DEL PRESUPUESTO DE EGRESOS

Programa Presupuestario

DEL 1 DE ENERO AL 31 DE MAYO DE 2021

Análisis por: Programa Presupuestario

Clave Presupuestaria	Descripción	Aprobado Ene-May	Ampliaciones / (Reducciones) Ene-May	Modificado Ene-May	Devengado Ene-May	Pagado Ene-May	Subejercicio Ene-May
PARTICIPACIÓN PARA LA SEGURIDAD SOCIAL Y LA PREVENCIÓN DEL DELITO.							
004 01	IMPLEMENTACION DEL PLAN NACIONAL DE PAZ Y SEGURIDAD 2018-2024.	16,554,918.15	12,149,396.86	28,704,315.01	14,570,339.03	9,612,871.49	14,133,975.98
004 01	A 002 FUERZAS POLICIALES CON DESARROLLO INTEGRAL.	16,554,918.15	12,149,396.86	28,704,315.01	14,570,339.03	9,612,871.49	14,133,975.98
004 01	A 002 A 01 DESARROLLO INTEGRAL DE LAS FUERZAS DE SEGURIDAD PUBLICA MUNICIPAL.	16,554,918.15	12,149,396.86	28,704,315.01	14,570,339.03	9,612,871.49	14,133,975.98
004 02	IMPLEMENTACION DE INSTRUMENTOS LOCALES Y DE PARTICIPACION SOCIAL PARA LA PREVENCIÓN DEL DELITO.	1,608,009.35	-107,014.63	1,500,994.72	1,005,560.32	944,215.08	495,434.40
004 02	A 005 APP PARA AMINORAR LA VIOLENCIA CONTRA LAS MUJERES.	1,608,009.35	-107,014.63	1,500,994.72	1,005,560.32	944,215.08	495,434.40
004 02	A 005 A 01 DISEÑO DE APP PARA LA IDENTIFICACION, MAPEO Y ATENCION DE LAS ZONAS, CALLES, PUENTES, PARQUES, Y/O CALLEJONES INSEGUROS EN LA ZONA URBANA DE MANZANILLO.	1,608,009.35	-107,014.63	1,500,994.72	1,005,560.32	944,215.08	495,434.40
005	FORTALECER LA ESTRUCTURA ORGÁNICA Y REGLAMENTO INTERNO DE LA ADMINISTRACIÓN MUNICIPAL CON DIRECCIONES GENERALES Y DIRECCIONES DE ÁREA CON MAYOR AUTONOMÍA Y ATRIBUCIONES.	1,709,739.65	338,849.61	2,048,589.26	772,537.17	694,142.00	1,276,052.09
005 01	MEJORA REGULATORIA Y UNIDADES PARA EL FOMENTO ECONOMICO.	1,083,406.85	129,189.59	1,212,596.44	234,583.71	173,630.12	978,012.73
005 01	A 001 ACTIVIDADES DE FOMENTO ECONOMICO CON MEJORA REGULATORIA.	161,511.80	-4,638.65	156,873.15	51,604.86	51,604.86	105,268.29
005 01	A 001 A 01 MEJORA REGULATORIA PARA EL FOMENTO ECONOMICO.	161,511.80	-4,638.65	156,873.15	51,604.86	51,604.86	105,268.29
005 01	A 002 PROGRAMA SARE REACTIVADO.	185,221.30	0.00	185,221.30	0.00	0.00	185,221.30
005 01	A 002 A 01 REACTIVACION DEL PROGRAMA SARE.	185,221.30	0.00	185,221.30	0.00	0.00	185,221.30
005 01	A 003 CONSEJO MUNICIPAL DE MEJORA REGULATORIA.	721,757.15	133,828.24	855,585.39	182,978.85	122,025.26	672,606.54
005 01	A 003 A 01 CREACION DEL CONSEJO MUNICIPAL DE MEJORA REGULATORIA.	721,757.15	133,828.24	855,585.39	182,978.85	122,025.26	672,606.54
005 01	A 005 CENTRO MUNICIPAL DE NEGOCIOS REACTIVADO.	14,916.60	0.00	14,916.60	0.00	0.00	14,916.60
005 01	A 005 A 01 REACTIVACION DEL CENTRO MUNICIPAL DE NEGOCIOS PARA IMPULSAR EL DESARROLLO ECONOMICO.	14,916.60	0.00	14,916.60	0.00	0.00	14,916.60
005 02	DESARROLLO Y REACTIVACION DE LAS ECONOMIAS LOCALES.	626,332.80	209,660.02	835,992.82	537,953.46	520,511.88	298,039.36
005 02	A 001 PROMOCION DE PRODUCTOS LOCALES.	598,832.85	237,159.97	835,992.82	537,953.46	520,511.88	298,039.36

"BAJO PROTESTA DE DECIR VERDAD DECLARAMOS QUE LOS ESTADOS FINANCIEROS Y SUS NOTAS, SON RAZONABLEMENTE CORRECTOS Y SON REPOSABILIDAD DEL EMISOR"



MUNICIPIO DE MANZANILLO, COL.

Sistema Integral de Contabilidad Gubernamental

ESTADO ANALITICO DEL EJERCICIO DEL PRESUPUESTO DE EGRESOS

Programa Presupuestario

DEL 1 DE ENERO AL 31 DE MAYO DE 2021

Análisis por: Programa Presupuestario

Clave Presupuestaria	Descripción	Aprobado Ene-May	Ampliaciones / (Reducciones) Ene-May	Modificado Ene-May	Devengado Ene-May	Pagado Ene-May	Subejercicio Ene-May
005 02 A 001 A 01	PROMOCION Y COMERCIALIZACION DE PRODUCTOS LOCALES.	598,832.85	237,159.97	835,992.82	537,953.46	520,511.88	298,039.36
005 02 A 002	PROYECTOS EN COMUNIDADES RURALES.	8,333.30	-8,333.30	0.00	0.00	0.00	0.00
005 02 A 002 A 01	DESARROLLO DE PROYECTOS PRODUCTIVOS ARTESANALES, MEDIOAMBIENTALES, DEL SECTOR AGRICOLA Y PESQUERO PARA COMUNIDADES RURALES.	8,333.30	-8,333.30	0.00	0.00	0.00	0.00
005 02 A 003	APOYO A MICRONEGOCIOS.	19,166.65	-19,166.65	0.00	0.00	0.00	0.00
005 02 A 003 A 01	APOYO A MICRONEGOCIOS EN LA ZONA RURAL Y URBANA. (CAPACITACION, CONSULTORIA, COMERCIALIZACION, TECNOLOGIA Y EQUIPAMIENTO).	19,166.65	-19,166.65	0.00	0.00	0.00	0.00
006	PROMOVER EL DESARROLLO TURÍSTICO DEL MUNICIPIO COMO VOCACIÓN PRIORITARIA DE DESARROLLO.	959,637.30	1,740,487.12	2,700,124.42	1,741,719.06	1,617,505.13	958,405.36
006 01	IDENTIDAD Y DESARROLLO DE LA VOCACION TURISTICA SOSTENIBLE Y SUSTENTABLE DE MANZANILLO.	959,637.30	1,740,487.12	2,700,124.42	1,741,719.06	1,617,505.13	958,405.36
006 01 A 004	PRODUCTOS TURISTICOS: RUTA DEL CAFE.	246,891.95	802,933.35	1,049,825.30	804,013.60	783,713.60	245,811.70
006 01 A 004 A 01	DESARROLLO Y FOMENTO DE PRODUCTOS TURISTICOS INCLUYENDO LA RUTA DEL CAFE Y RUTA DE IDENTIDAD GASTRONOMICA.	246,891.95	802,933.35	1,049,825.30	804,013.60	783,713.60	245,811.70
006 01 A 005	RECURSOS NATURALES Y TURISTICOS PROTEGIDOS.	30,066.65	505,650.01	535,716.66	137,232.93	102,199.80	398,483.73
006 01 A 005 A 01	ACCIONES PARA EL CUIDADO Y PROTECCION DE RECURSOS NATURALES DE VOCACION TURISTICA ECOLOGICA.	30,066.65	505,650.01	535,716.66	137,232.93	102,199.80	398,483.73
006 01 A 006	ZONA CENTRO REACTIVADA.	150,000.00	0.00	150,000.00	109,074.80	40,194.00	40,925.20
006 01 A 006 A 01	REACTIVACION Y DIFUSION TURISTICA DE LA ZONA CENTRO DE MANZANILLO.	150,000.00	0.00	150,000.00	109,074.80	40,194.00	40,925.20
006 01 A 007	PROYECTOS ESTRATEGICOS TURISTICOS.	532,678.70	431,903.76	964,582.46	691,397.73	691,397.73	273,184.73
006 01 A 007 A 01	PROMOCION DE PROYECTOS ESTRATEGICOS PARA EL FOMENTO AL TURISMO.	532,678.70	431,903.76	964,582.46	691,397.73	691,397.73	273,184.73
008	ORDENAR Y CONTROLAR EL CRECIMIENTO Y DEL DESARROLLO DE LA CIUDAD.	7,442,172.65	2,536,987.05	9,979,159.70	3,042,425.81	2,543,081.65	6,936,733.89
008 01	PLANEACION, GESTION Y CONTROL EFICIENTE DEL DESARROLLO URBANO HACIA UNA MEJOR CALIDAD DE VIDA.	7,442,172.65	2,536,987.05	9,979,159.70	3,042,425.81	2,543,081.65	6,936,733.89
008 01 A 001	DESARROLLO URBANO EN CONCORDANCIA CON LA LAHYOT	5,296,339.30	2,536,987.05	7,833,326.35	896,592.46	826,414.97	6,936,733.89
008 01 A 001 A 01	DESARROLLO URBANO Y ORDENAMIENTO TERRITORIAL DE MANZANILLO DE ACUERDO A LA	5,296,339.30	2,536,987.05	7,833,326.35	896,592.46	826,414.97	6,936,733.89

"BAJO PROTESTA DE DECIR VERDAD DECLARAMOS QUE LOS ESTADOS FINANCIEROS Y SUS NOTAS, SON RAZONABLEMENTE CORRECTOS Y SON REPOSABILIDAD DEL EMISOR"



MUNICIPIO DE MANZANILLO, COL.

Sistema Integral de Contabilidad Gubernamental

ESTADO ANALITICO DEL EJERCICIO DEL PRESUPUESTO DE EGRESOS

Programa Presupuestario

DEL 1 DE ENERO AL 31 DE MAYO DE 2021

Análisis por: Programa Presupuestario

Clave Presupuestaria	Descripción	Aprobado Ene-May	Ampliaciones / (Reducciones) Ene-May	Modificado Ene-May	Devengado Ene-May	Pagado Ene-May	Subejercicio Ene-May
LAHYOT.							
008 01 A 003	ZONAS DE RIESGO IDENTIFICADAS	2,145,833.35	0.00	2,145,833.35	2,145,833.35	1,716,666.68	0.00
008 01 A 003 A 01	ACTUALIZACION CARTOGRAFICA DE ZONAS DE RIESGO, ASENTAMIENTOS IRREGULARES, POLIGONOS PRIORITARIOS DE DESARROLLO, INFRAESTRUCTURA Y EQUIPAMIENTO.	2,145,833.35	0.00	2,145,833.35	2,145,833.35	1,716,666.68	0.00
009	CONSOLIDAR EL DESARROLLO URBANO INTEGRAL Y LA CONECTIVIDAD CON LAS COMUNIDADES RURALES.	20,956,414.10	84,586,347.00	105,542,761.10	37,845,756.19	37,748,315.66	67,697,004.91
009 01	MEJORAMIENTO DE SISTEMAS Y REDES DE INFRAESTRUCTURA Y EQUIPAMIENTO URBANO.	17,145,654.25	11,865,103.51	29,010,757.76	923,049.11	901,406.38	28,087,708.65
009 01 A 001	VIALIDADES Y BANQUETAS EN BUEN ESTADO.	16,689,692.90	9,816,119.58	26,505,812.48	0.00	0.00	26,505,812.48
009 01 A 001 A 01	MANTENIMIENTO PERMANENTE DE VIALIDADES Y BANQUETAS URBANAS.	16,689,692.90	9,816,119.58	26,505,812.48	0.00	0.00	26,505,812.48
009 01 A 006	INMUEBLES DEL H. AYUNTAMIENTO REHABILITADOS.	358,198.95	2,048,898.56	2,407,097.51	897,292.63	881,653.89	1,509,804.88
009 01 A 006 A 01	REHABILITACION Y MANTENIMIENTO DE INMUEBLES DEL H. AYUNTAMIENTO DE MANZANILLO.	358,198.95	2,048,898.56	2,407,097.51	897,292.63	881,653.89	1,509,804.88
009 01 A 007	INFRAESTRUCTURA DEPORTIVA Y TURISTICA REHABILITADA.	97,762.40	85.37	97,847.77	25,756.48	19,752.49	72,091.29
009 01 A 007 A 01	REHABILITACION Y MANTENIMIENTO DE ESPACIOS PUBLICOS, INFRAESTRUCTURA DEPORTIVA Y DE SOPORTE AL TURISMO.	97,762.40	85.37	97,847.77	25,756.48	19,752.49	72,091.29
009 03	COMPETITIVIDAD REGIONAL Y COMUNIDADES CONECTADAS.	3,810,759.85	7,313,513.57	11,124,273.42	9,735,707.46	9,659,909.66	1,388,565.96
009 03 A 001	SERVICIOS DE ATENCION PARA COMUNIDADES RURALES.	3,431,593.20	7,179,384.60	10,610,977.80	9,340,078.10	9,268,577.52	1,270,899.70
009 03 A 001 A 01	FORTALECIMIENTO INSTITUCIONAL Y DE SERVICIOS PARA LA ATENCION DE COMUNIDADES RURALES.	3,431,593.20	7,179,384.60	10,610,977.80	9,340,078.10	9,268,577.52	1,270,899.70
009 03 A 004	CAMINOS SACA COSECHAS Y EQUIPAMIENTO RURAL ADECUADO.	379,166.65	134,128.97	513,295.62	395,629.36	391,332.14	117,666.26
009 03 A 004 A 01	ACTUALIZACION CARTOGRAFICA Y MEJORAMIENTO DE CAMINOS SACA COSECHAS Y EQUIPAMIENTO RURAL.	379,166.65	134,128.97	513,295.62	395,629.36	391,332.14	117,666.26
009 04	OBRAS EN EJECUCION 2021	0.00	55,952,723.39	55,952,723.39	17,731,993.36	17,731,993.36	38,220,730.03
009 04 O 002	INFRAESTRUCTURA VIAL Y PEATONAL	0.00	34,979,114.39	34,979,114.39	9,513,235.46	9,513,235.46	25,465,878.93
009 04 O 002 O 01	APLICACION DE PINTURA EPOXICA EN BARANDAL METALICO DE PUENTE VEHICULAR DE GLORIETA DEL PEZ VELA.	0.00	2,200,000.00	2,200,000.00	1,838,071.26	1,838,071.26	361,928.74

"BAJO PROTESTA DE DECIR VERDAD DECLARAMOS QUE LOS ESTADOS FINANCIEROS Y SUS NOTAS, SON RAZONABLEMENTE CORRECTOS Y SON REPOSABILIDAD DEL EMISOR"



MUNICIPIO DE MANZANILLO, COL.
Sistema Integral de Contabilidad Gubernamental
ESTADO ANALITICO DEL EJERCICIO DEL PRESUPUESTO DE EGRESOS
Programa Presupuestario
DEL 1 DE ENERO AL 31 DE MAYO DE 2021

Análisis por: Programa Presupuestario

Clave Presupuestaria	Descripción	Aprobado Ene-May	Ampliaciones / (Reducciones) Ene-May	Modificado Ene-May	Devengado Ene-May	Pagado Ene-May	Subejercicio Ene-May
009 04 O 002 O 02	DESARROLLO DE INFRAESTRUCTURA SOCIAL MUNICIPAL, MEDIANTE LA REHABILITACION DE BARANDAL DE PUENTE DE VENTANAS	0.00	175,000.00	175,000.00	170,283.67	170,283.67	4,716.33
009 04 O 002 O 03	DESARROLLO DE INFRAESTRUCTURA SOCIAL MUNICIPAL, MEDIANTE LA MEJORA URBANA DEL INGRESO AL SECTOR 5, EN MANZANILLO, COLIMA.	0.00	134,696.29	134,696.29	121,527.05	121,527.05	13,169.24
009 04 O 002 O 04	DESARROLLO DE INFRAESTRUCTURA SOCIAL MUNICIPAL, MEDIANTE LA CONSTRUCCION DE PUENTE PEATONAL SOBRE ARROYO EN CALLE 16 DE SEPTIEMBRE EN LA LOCALIDAD DE JALIPA.	0.00	525,000.00	525,000.00	214,581.61	214,581.61	310,418.39
009 04 O 002 O 05	DESARROLLO DE INFRAESTRUCTURA SOCIAL MUNICIPAL MEDIANTE LA CONSTRUCCION DE ANDADOR GUANAJUATO DE LA COLONIA BENITO JUAREZ.	0.00	703,500.00	703,500.00	206,431.91	206,431.91	497,068.09
009 04 O 002 O 06	DESARROLLO DE INFRAESTRUCTURA SOCIAL MUNICIPAL MEDIANTE LA CONSTRUCCION DE ANDADOR PUEBLA DE LA COLONIA BENITO JUAREZ.	0.00	697,000.00	697,000.00	179,329.14	179,329.14	517,670.86
009 04 O 002 O 07	DESARROLLO DE INFRAESTRUCTURA SOCIAL MUNICIPAL, EN EL BOULEVARD MIGUEL DE LA MADRID, EN SAN PEDRITO, EN MANZANILLO, COLIMA.	0.00	680,000.00	680,000.00	195,007.78	195,007.78	484,992.22
009 04 O 002 O 08	DESARROLLO DE INFRAESTRUCTURA MUNICIPAL MEDIANTE LA CONSTRUCCION DE CASA DE SEGURIDAD PARA MUJERES PUERTA VIOLETA, EN MANZANILLO, COLIMA.	0.00	2,700,000.00	2,700,000.00	749,434.32	749,434.32	1,950,565.68
009 04 O 002 O 09	DESARROLLO DE INFRAESTRUCTURA SOCIAL MUNICIPAL, MEDIANTE LA PAVIMENTACION A BASE DE CONCRETO HIDRAULICO EN CALLE LEONIDAS SANCHEZ EN LA LOCALIDAD DE CAMPOS.	0.00	2,833,400.10	2,833,400.10	762,438.89	762,438.89	2,070,961.21
009 04 O 002 O 10	DESARROLLO DE INFRAESTRUCTURA SOCIAL	0.00	5,236,000.00	5,236,000.00	1,426,196.66	1,426,196.66	3,809,803.34

"BAJO PROTESTA DE DECIR VERDAD DECLARAMOS QUE LOS ESTADOS FINANCIEROS Y SUS NOTAS, SON RAZONABLEMENTE CORRECTOS Y SON RESPONSABILIDAD DEL EMISOR"



MUNICIPIO DE MANZANILLO, COL.
Sistema Integral de Contabilidad Gubernamental
ESTADO ANALITICO DEL EJERCICIO DEL PRESUPUESTO DE EGRESOS
Programa Presupuestario
DEL 1 DE ENERO AL 31 DE MAYO DE 2021

Análisis por: Programa Presupuestario

Clave Presupuestaria	Descripción	Aprobado Ene-May	Ampliaciones / (Reducciones) Ene-May	Modificado Ene-May	Devengado Ene-May	Pagado Ene-May	Subejercicio Ene-May
009 04 O 002 O 11	MUNICIPAL, EN BOULEVARD MIGUEL DE LA MADRID, EN LA LOCALIDAD DE SANTIAGO, EN MANZANILLO, COLIMA. DESARROLLO DE INFRAESTRUCTURA SOCIAL MUNICIPAL, MEDIANTE LA PAVIMENTACION A BASE DE CONCRETO HIDRAULICO DE CALLE AMADOR GARCIA MEZA DE LA COLONIA SALAGUA.	0.00	3,510,000.00	3,510,000.00	712,671.51	712,671.51	2,797,328.49
009 04 O 002 O 12	DESARROLLO DE INFRAESTRUCTURA SOCIAL MUNICIPAL, MEDIANTE LA PAVIMENTACION CON CONCRETO HIDRAULICO, RED DE DRENAJE Y LINEA AGUA POTABLE DE CALLE 20 DE NOVIEMBRE EN LA COLONIA LAZARO CARDENAS, EN MANZANILLO, COLIMA.	0.00	1,965,855.00	1,965,855.00	579,558.30	579,558.30	1,386,296.70
009 04 O 002 O 13	DESARROLLO DE INFRAESTRUCTURA MUNICIPAL EN CALLE PAJARITAS, SALAGUA, FRACCIONAMIENTO MARIMAR 1, EN MANZANILLO, COLIMA SEGUNDA ETAPA.	0.00	4,000,000.00	4,000,000.00	917,581.07	917,581.07	3,082,418.93
009 04 O 002 O 14	DESARROLLO DE INFRAESTRUCTURA MUNICIPAL MEDIANTE LA REPARACION DE PASO VEHICULAR PUENTE DE MIRAMAR, DAÑADO POR FENOMENOS METEOROLOGICOS, EN MANZANILLO, COLIMA.	0.00	1,100,000.00	1,100,000.00	299,517.30	299,517.30	800,482.70
009 04 O 002 O 15	DESARROLLO DE INFRAESTRUCTURA SOCIAL MUNICIPAL, EN LA CALLE ESMERALDA EN LA COLONIA LOMAS DE SANTIAGO DE LA LOCALIDAD DE SANTIAGO, EN MANZANILLO, COLIMA.	0.00	1,755,000.00	1,755,000.00	428,582.41	428,582.41	1,326,417.59
009 04 O 002 O 16	DESARROLLO DE INFRAESTRUCTURA SOCIAL MUNICIPAL, EN CALLE ALVARO OBREGON DE LA LOCALIDAD DE VENUSTIANO CARRANZA, EN MANZANILLO, COLIMA.	0.00	1,394,000.00	1,394,000.00	284,364.74	284,364.74	1,109,635.26
009 04 O 002 O 17	DESARROLLO DE INFRAESTRUCTURA SOCIAL MUNICIPAL, MEDIANTE EL ACONDICIONAMIENTO DE INGRESO VEHICULAR Y PEATONAL A COMUNIDAD DE MARABASCO	0.00	1,426,363.00	1,426,363.00	427,657.84	427,657.84	998,705.16
009 04 O 002 O 18	DESARROLLO DE INFRAESTRUCTURA SOCIAL MUNICIPAL, EN VIALIDADES DE LA COLONIA JARDINES DE SANTIAGO.	0.00	1,918,300.00	1,918,300.00	0.00	0.00	1,918,300.00
009 04 O 002 O 19	DESARROLLO DE INFRAESTRUCTURA SOCIAL	0.00	490,000.00	490,000.00	0.00	0.00	490,000.00

"BAJO PROTESTA DE DECIR VERDAD DECLARAMOS QUE LOS ESTADOS FINANCIEROS Y SUS NOTAS, SON RAZONABLEMENTE CORRECTOS Y SON REPOSABILIDAD DEL EMISOR"



MUNICIPIO DE MANZANILLO, COL.

Sistema Integral de Contabilidad Gubernamental

ESTADO ANALITICO DEL EJERCICIO DEL PRESUPUESTO DE EGRESOS

Programa Presupuestario

DEL 1 DE ENERO AL 31 DE MAYO DE 2021

Análisis por: Programa Presupuestario

Clave Presupuestaria	Descripción	Aprobado Ene-May	Ampliaciones / (Reducciones) Ene-May	Modificado Ene-May	Devengado Ene-May	Pagado Ene-May	Subejercicio Ene-May
009 04 O 002 O 20	MUNICIPAL, EN ANDADOR DEL TANQUE EN LA COLONIA FRANCISCO VILLA DE SANTIAGO, EN MANZANILLO, COLIMA.	0.00	255,000.00	255,000.00	0.00	0.00	255,000.00
009 04 O 002 O 21	PROTECCION DE TALUD DE DESPLANTE DE EDIFICIOS EN ZONA CERRIL DE LA COLONIA HERMOSA PROVINCIA, DE LA LOCALIDAD DE SANTIGO, EN MANZANILLO, COLIMA.	0.00	1,280,000.00	1,280,000.00	0.00	0.00	1,280,000.00
009 04 O 003	DESARROLLO DE INFRAESTRUCTURA MUNICIPAL, EN VIALIDAD A CHANDIABLO EN EL SENTIDO HACIA MANZANILLO, EN MANZANILLO, COLIMA.	0.00	6,993,609.00	6,993,609.00	746,305.20	746,305.20	6,247,303.80
009 04 O 003 O 01	ESPACIOS Y EQUIPAMIENTO URBANO DESARROLLO DE INFRAESTRUCTURA SOCIAL MUNICIPAL, MEDIANTE LA HABILITACION DE ESPACIO DE USOS MULTIPLES Y DE EJERCICIOS, EN CALLE SANTA CAROLINA.	0.00	746,520.00	746,520.00	219,443.15	219,443.15	527,076.85
009 04 O 003 O 02	DESARROLLO DE INFRAESTRUCTURA SOCIAL MUNICIPAL, MEDIANTE LA CONSTRUCCION DE ESPACIO DE USOS MULTIPLES Y REHABILITACION DE PARADERO URBANO EN LA COLONIA LA TOLVA	0.00	547,000.00	547,000.00	192,837.47	192,837.47	354,162.53
009 04 O 003 O 03	DESARROLLO DE INFRAESTRUCTURA MUNICIPAL MEDIANTE DELIMITACION FISICA DE LAS INSTALACIONES DE SEGURIDAD PUBLICA, EN MANZANILLO, COLIMA.	0.00	1,189,138.00	1,189,138.00	334,024.58	334,024.58	855,113.42
009 04 O 003 O 04	DESARROLLO DE INFRAESTRUCTURA MUNICIPAL MEDIANTE LA CONSTRUCCION DE PARQUE DE PATINAJE (SKATEPARK) EN PLAYA DE MIRAMAR, EN MANZANILLO, COLIMA.	0.00	3,000,000.00	3,000,000.00	0.00	0.00	3,000,000.00
009 04 O 003 O 05	DESARROLLO DE INFRAESTRUCTURA SOCIAL MUNICIPAL, MEDIANTE LA CONSTRUCCION DE ESPACIO DE RECREACION EN FRACCIONAMIENTO SANTA SOFIA, EN MANZANILLO, COLIMA.	0.00	647,321.00	647,321.00	0.00	0.00	647,321.00
009 04 O 003 O 06	DESARROLLO DE INFRAESTRUCTURA SOCIAL MUNICIPAL, MEDIANTE LA REHABILITACION URBANA DE JARDIN PRINCIPAL EN LA COLONIA INFONAVIT, MANZANILLO, COLIMA.	0.00	863,630.00	863,630.00	0.00	0.00	863,630.00

"BAJO PROTESTA DE DECIR VERDAD DECLARAMOS QUE LOS ESTADOS FINANCIEROS Y SUS NOTAS, SON RAZONABLEMENTE CORRECTOS Y SON REPOSABILIDAD DEL EMISOR"



MUNICIPIO DE MANZANILLO, COL.

Sistema Integral de Contabilidad Gubernamental

ESTADO ANALITICO DEL EJERCICIO DEL PRESUPUESTO DE EGRESOS

Programa Presupuestario

DEL 1 DE ENERO AL 31 DE MAYO DE 2021

Análisis por: Programa Presupuestario

Clave Presupuestaria	Descripción	Aprobado Ene-May	Ampliaciones / (Reducciones) Ene-May	Modificado Ene-May	Devengado Ene-May	Pagado Ene-May	Subejercicio Ene-May
Prog-Prop-TProy-NProyTAct-NAct							
009 04 O 005	ESTUDIOS, PROYECTOS Y FORTALECIMIENTO DEL GOBIERNO MUNICIPAL	0.00	80,000.00	80,000.00	0.00	0.00	80,000.00
009 04 O 005 O 01	SERVICIOS RELACIONADOS CON LA OBRA PUBLICA PARA LA EXPLORACION DE SUELOS.	0.00	80,000.00	80,000.00	0.00	0.00	80,000.00
009 04 O 006	CUBIERTAS EN AREAS DE IMPARTICION DE EDUCACION FISICA	0.00	1,400,000.00	1,400,000.00	419,588.90	419,588.90	980,411.10
009 04 O 006 O 01	DESARROLLO DE INFRAESTRUCTURA SOCIAL MUNICIPAL, MEDIANTE COLOCACION DE CUBIERTA METALICA EN CANCHA Y REHABILITACION DE ESPACIO RECREATIVO Y DEPORTIVO EN LA LOCALIDAD DE NUEVO CUYUTLAN, EN MANZANILLO, COLIMA.	0.00	1,400,000.00	1,400,000.00	419,588.90	419,588.90	980,411.10
009 04 O 008	ALUMBRADO PUBLICO	0.00	12,500,000.00	12,500,000.00	7,052,863.80	7,052,863.80	5,447,136.20
009 04 O 008 O 01	SUMINISTRO DE LAMPARAS LED TERCERA ETAPA	0.00	6,000,000.00	6,000,000.00	5,123,551.80	5,123,551.80	876,448.20
009 04 O 008 O 02	SUMINISTRO DE LAMPARAS LED TERCERA ETAPA	0.00	6,500,000.00	6,500,000.00	1,929,312.00	1,929,312.00	4,570,688.00
009 05	REFRENDOS DE OBRAS DE EJERCICIOS ANTERIORES	0.00	9,455,006.53	9,455,006.53	9,455,006.26	9,455,006.26	0.27
009 05 O 001	REFRENDO DE OBRAS	0.00	9,455,006.53	9,455,006.53	9,455,006.26	9,455,006.26	0.27
009 05 O 001 O 01	ADQUISICION DE EQUIPOS LUMINARIOS LED, PARA DIFERENTES VIALIDADES, PARA USO DE LA DIRECCION DE ALUMBRADO PUBLICO, DEL MUNICIPIO DE MANZANILLO, COLIMA.	0.00	8,417,116.52	8,417,116.52	8,417,116.51	8,417,116.51	0.01
009 05 O 001 O 02	DESARROLLO DE INFRAESTRUCTURA MUNICIPAL, SOBRE CARRETERA LIBRE MANZANILLO-COLIMA, EN LAS COLONIAS IGNACIO ZARAGOZA Y LAS TORRES, EN MANZANILLO, COLIMA.	0.00	362,515.27	362,515.27	362,515.01	362,515.01	0.26
009 05 O 001 O 03	DESARROLLO DE INFRAESTRUCTURA MUNICIPAL MEDIANTE REPAVIMENTACION CON CONCRETO ASFALTICO EN TRAMO CARRETERO ENTRE MIRAMAR Y PEÑITAS, EN MANZANILLO, COLIMA.	0.00	675,374.74	675,374.74	675,374.74	675,374.74	0.00
010	RECUPERAR LA VIDA URBANA, SOCIAL Y TURÍSTICA DE LA ZONA CENTRO DE MANZANILLO.	19,666.65	440,000.00	459,666.65	259,519.10	119,553.04	200,147.55
010 01	REHABILITACION DE LA ZONA CENTRO DE MANZANILLO.	19,666.65	440,000.00	459,666.65	259,519.10	119,553.04	200,147.55
010 01 A 004	COMITE DE GESTION DE LA ZONA CENTRO ACTIVO.	12,000.00	0.00	12,000.00	0.00	0.00	12,000.00
010 01 A 004 A 01	IMPULSO AL COMITE DE GESTION DE LA ZONA CENTRO PARA INCORPORAR, DISEÑAR, GESTIONAR Y VALIDAR LA POLITICA PUBLICA ENTRE EL GOBIERNO Y LA SOCIEDAD PARA DAR	12,000.00	0.00	12,000.00	0.00	0.00	12,000.00

"BAJO PROTESTA DE DECIR VERDAD DECLARAMOS QUE LOS ESTADOS FINANCIEROS Y SUS NOTAS, SON RAZONABLEMENTE CORRECTOS Y SON REponsabilidad DEL EMISOR"



MUNICIPIO DE MANZANILLO, COL.

Sistema Integral de Contabilidad Gubernamental

ESTADO ANALITICO DEL EJERCICIO DEL PRESUPUESTO DE EGRESOS

Programa Presupuestario

DEL 1 DE ENERO AL 31 DE MAYO DE 2021

Análisis por: Programa Presupuestario

Clave Presupuestaria	Descripción	Aprobado Ene-May	Ampliaciones / (Reducciones) Ene-May	Modificado Ene-May	Devengado Ene-May	Pagado Ene-May	Subejercicio Ene-May
SEGUIIMIENTO AL PROGRAMA DE REHABILITACION DE LA ZONA CENTRO DE MANZANILLO.							
010 01 A 013	ACCESOS A LOS SECTORES DE LA ZONA CENTRO REHABILITADOS.	7,666.65	440,000.00	447,666.65	259,519.10	119,553.04	188,147.55
010 01 A 013 A 01	RENOVACION DE ACCESOS A LOS SECTORES Y SISTEMA DE MOVILIDAD VERTICAL MECANICO.	7,666.65	440,000.00	447,666.65	259,519.10	119,553.04	188,147.55
011	PROMOVER ACCIONES DE CUIDADO AL MEDIO AMBIENTE EN VINCULACIÓN CON GRUPOS DE LA SOCIEDAD CIVIL ORGANIZADA, INSTITUCIONES ACADÉMICAS Y SECTOR PRIVADO.	6,734,139.08	5,373,848.09	12,107,987.17	4,632,153.96	3,766,801.04	7,475,833.21
011 01	PROGRAMA INTEGRAL DE PARTICIPACION SOCIAL PARA EL RECICLAJE Y CUIDADO DEL MEDIO AMBIENTE.	180,597.25	0.00	180,597.25	60,665.54	16,518.00	119,931.71
011 01 A 001	COLECTIVOS ACTIVOS PARA EL CUIDADO DEL MEDIO AMBIENTE.	19,583.30	0.00	19,583.30	0.00	0.00	19,583.30
011 01 A 001 A 01	ACTIVACION SOCIAL Y COLECTIVOS PARA EL CUIDADO DEL MEDIO AMBIENTE.	19,583.30	0.00	19,583.30	0.00	0.00	19,583.30
011 01 A 003	OBSERVATORIO AMBIENTAL.	33,333.30	0.00	33,333.30	0.00	0.00	33,333.30
011 01 A 003 A 01	OBSERVATORIO DESTINADO AL MONITOREO AMBIENTAL Y USO ADECUADO DE LOS RECURSOS NATURALES EN EL MUNICIPIO.	33,333.30	0.00	33,333.30	0.00	0.00	33,333.30
011 01 A 005	PROGRAMA BASURA CERO.	102,764.00	0.00	102,764.00	60,665.54	16,518.00	42,098.46
011 01 A 005 A 01	PROGRAMA BASURA CERO.	102,764.00	0.00	102,764.00	60,665.54	16,518.00	42,098.46
011 01 A 006	PROCESOS ADMINISTRATIVOS CON POLITICAS AMBIENTALES IMPLEMENTADAS.	24,916.65	0.00	24,916.65	0.00	0.00	24,916.65
011 01 A 006 A 01	AYUNTAMIENTO ECOLOGICO: IMPLEMENTACION DE POLITICAS AMBIENTALMENTE RESPONSABLES DENTRO DE LOS PROCESOS ADMINISTRATIVOS DE LAS DEPENDENCIAS MUNICIPALES.	24,916.65	0.00	24,916.65	0.00	0.00	24,916.65
011 02	PROGRAMA INTEGRAL DE PLAYAS LIMPIAS Y ACCESO DE PLAYA.	6,553,541.83	5,373,848.09	11,927,389.92	4,571,488.42	3,750,283.04	7,355,901.50
011 02 A 001	CERTIFICACION PLAYAS LIMPIAS.	6,553,541.83	5,373,848.09	11,927,389.92	4,571,488.42	3,750,283.04	7,355,901.50
011 02 A 001 A 01	CERTIFICACION DE PLAYAS LIMPIAS.	6,553,541.83	5,373,848.09	11,927,389.92	4,571,488.42	3,750,283.04	7,355,901.50
012	ACTUALIZAR, ELABORAR E IMPLEMENTAR REGLAMENTOS PROGRAMAS Y PLANES MUNICIPALES PARA LA GESTIÓN DEL MEDIO AMBIENTE Y SERVICIOS ECOS SISTEMÁTICOS MUNICIPALES.	10,000.00	0.00	10,000.00	0.00	0.00	10,000.00
012 01	ACTUALIZACION E IMPLEMENTACION DE LA NORMATIVA MUNICIPAL EN MATERIA DE MEDIO AMBIENTE.	5,000.00	0.00	5,000.00	0.00	0.00	5,000.00

"BAJO PROTESTA DE DECIR VERDAD DECLARAMOS QUE LOS ESTADOS FINANCIEROS Y SUS NOTAS, SON RAZONABLEMENTE CORRECTOS Y SON REPOSABILIDAD DEL EMISOR"



MUNICIPIO DE MANZANILLO, COL.

Sistema Integral de Contabilidad Gubernamental

ESTADO ANALITICO DEL EJERCICIO DEL PRESUPUESTO DE EGRESOS

Programa Presupuestario

DEL 1 DE ENERO AL 31 DE MAYO DE 2021

Análisis por: Programa Presupuestario

Clave Presupuestaria	Descripción	Aprobado Ene-May	Ampliaciones / (Reducciones) Ene-May	Modificado Ene-May	Devengado Ene-May	Pagado Ene-May	Subejercicio Ene-May
012 01 A 003	NORMATIVIDAD AMBIENTAL MUNICIPAL APLICADA.	5,000.00	0.00	5,000.00	0.00	0.00	5,000.00
012 01 A 003 A 01	APLICACION ADECUADA DE LA NORMATIVIDAD AMBIENTAL MUNICIPAL.	5,000.00	0.00	5,000.00	0.00	0.00	5,000.00
012 02	PLAN DE PROTECCION DE RESERVAS FORESTALES Y ZONAS DE PROTECCION MUNICIPAL.	5,000.00	0.00	5,000.00	0.00	0.00	5,000.00
012 02 A 001	CAMPAÑAS DE PROTECCION A ESPECIES Y FLORA EN PELIGRO DE EXTINCION.	5,000.00	0.00	5,000.00	0.00	0.00	5,000.00
012 02 A 001 A 01	CAMPAÑAS DE PROTECCION DE ESPECIES DE FLORA Y FAUNA REPRESENTATIVAS, PROTEGIDAS Y EN PELIGRO DE EXTINCION.	5,000.00	0.00	5,000.00	0.00	0.00	5,000.00
013	CONSIDERAR LA REFORESTACIÓN COMO UNA ESTRATEGIA PARA CONTROL DE CONTAMINACIÓN, CAMBIO CLIMÁTICO, RECUPERACIÓN DEL ESPACIO PÚBLICO, IMAGEN URBANA DE MANZANILLO Y COMPONENTE FUNDAMENTAL EN INFRAESTRUCTURA URBANA PARA EL DESARROLLO SUSTENTABLE.	9,541.65	0.00	9,541.65	0.00	0.00	9,541.65
013 01	REFORESTACION EMERGENTE DE LA CIUDAD.	9,541.65	0.00	9,541.65	0.00	0.00	9,541.65
013 01 A 001	REFORESTACION MASIVA	9,541.65	0.00	9,541.65	0.00	0.00	9,541.65
013 01 A 001 A 01	REFORESTACION MASIVA DE LA CIUDAD, "MANZANILLO MENOS DOS GRADOS".	9,541.65	0.00	9,541.65	0.00	0.00	9,541.65
014	CONSTRUIR UN GOBIERNO EFICIENTE, ORDENADOS Y CON SERVICIOS PÚBLICOS COMPETENTES.	32,283,791.13	5,241,828.70	37,525,619.83	27,843,120.64	25,883,746.02	9,682,499.19
014 01	AUTOMATIZACION DE PROCESOS PARA UN GOBIERNO EFICIENTE.	10,992,667.73	3,385,264.52	14,377,932.25	10,722,442.59	9,295,997.41	3,655,489.66
014 01 A 001	PROCEDIMIENTOS INTERNOS DE LA ADMINISTRACION MUNICIPAL AGILIZADOS.	9,484,771.33	3,480,434.52	12,965,205.85	10,677,531.17	9,251,085.99	2,287,674.68
014 01 A 001 A 01	AGILIZACION DE LOS PROCEDIMIENTOS INTERNOS DE LA ADMINISTRACION MUNICIPAL.	9,484,771.33	3,480,434.52	12,965,205.85	10,677,531.17	9,251,085.99	2,287,674.68
014 01 A 002	E-GOBIERNO MANZANILLO IMPLEMENTADO.	430,120.00	0.00	430,120.00	0.00	0.00	430,120.00
014 01 A 002 A 01	MEJORA REGULATORIA E IMPLEMENTACION DE E-GOBIERNO MANZANILLO.	430,120.00	0.00	430,120.00	0.00	0.00	430,120.00
014 01 A 003	SISTEMA DE INDICADORES PARA EL MONITOREO PARA EL SERVICIO Y ATENCION CIUDADANA.	13,033.30	0.00	13,033.30	0.00	0.00	13,033.30
014 01 A 003 A 01	IMPLEMENTACION DE UN SISTEMA DE INDICADORES PARA EL MONITOREO DE DESEMPEÑO DE LA ADMINISTRACION RESPECTO AL SERVICIO Y ATENCION A LA CIUDADANIA.	13,033.30	0.00	13,033.30	0.00	0.00	13,033.30
014 01 A 004	SISTEMA DE INFORMACION, GEOGRAFIA, ESTADISTICA, CARTOGRAFICA E INFORGRAFICA	1,064,743.10	-95,170.00	969,573.10	44,911.42	44,911.42	924,661.68

"BAJO PROTESTA DE DECIR VERDAD DECLARAMOS QUE LOS ESTADOS FINANCIEROS Y SUS NOTAS, SON RAZONABLEMENTE CORRECTOS Y SON REPOSABILIDAD DEL EMISOR"



MUNICIPIO DE MANZANILLO, COL.
Sistema Integral de Contabilidad Gubernamental
ESTADO ANALITICO DEL EJERCICIO DEL PRESUPUESTO DE EGRESOS
Programa Presupuestario
DEL 1 DE ENERO AL 31 DE MAYO DE 2021

Análisis por: Programa Presupuestario

Clave Presupuestaria	Descripción	Aprobado Ene-May	Ampliaciones / (Reducciones) Ene-May	Modificado Ene-May	Devengado Ene-May	Pagado Ene-May	Subejercicio Ene-May
MUNICIPAL FUNCIONAL.							
014 01 A 004 A 01	INTEGRACION DEL SISTEMA DE INFORMACION, GEOGRAFIA, ESTADISTICA, CARTOGRAFICA E INFORGRAFICA MUNICIPAL.	1,064,743.10	-95,170.00	969,573.10	44,911.42	44,911.42	924,661.68
014 02	CONTROL Y PROFESIONALIZACION DEL GESTION PUBLICA.	21,291,123.40	1,856,564.18	23,147,687.58	17,120,678.05	16,587,748.61	6,027,009.53
014 02 A 001	SERVIDORES PUBLICOS CAPACITADOS.	42,166.65	0.00	42,166.65	0.00	0.00	42,166.65
014 02 A 001 A 01	CAPACITACION CONTINUA DEL SERVIDOR PUBLICO.	42,166.65	0.00	42,166.65	0.00	0.00	42,166.65
014 02 A 002	ESPACIOS PUBLICOS DIGNIFICADOS.	21,148,671.95	1,879,206.52	23,027,878.47	17,112,440.45	16,579,511.01	5,915,438.02
014 02 A 002 A 01	DIGNIFICACION DE LOS EDIFICIOS PUBLICOS, AMBIENTES LABORALES SANOS PARA OFRECER MEJOR ATENCION AL CIUDADANO.	21,148,671.95	1,879,206.52	23,027,878.47	17,112,440.45	16,579,511.01	5,915,438.02
014 02 A 003	SISTEMA DE COORDINACION EFICIENTE ENTRE DEPENDENCIAS MUNICIPALES, ESTATALES Y FEDERALES.	56,368.20	-22,642.34	33,725.86	8,237.60	8,237.60	25,488.26
014 02 A 003 A 01	SISTEMA DE COORDINACION EFICIENTE ENTRE DEPENDENCIAS MUNICIPALES, ESTATALES Y FEDERALES.	56,368.20	-22,642.34	33,725.86	8,237.60	8,237.60	25,488.26
014 02 A 004	AGENDAS DE TRABAJO CON DEPENDENCIAS ESTATALES Y FEDERALES ACTUALIZADA.	43,916.60	0.00	43,916.60	0.00	0.00	43,916.60
014 02 A 004 A 01	SEGUIMIENTO DE AGENDAS DE TRABAJO CON DEPENDENCIAS ESTATALES Y FEDERALES PARA LA COORDINACION DE PROYECTOS.	43,916.60	0.00	43,916.60	0.00	0.00	43,916.60
015	GARANTIZAR UN GOBIERNO RESPONSABLE CON LA ADMINISTRACIÓN DE LOS RECURSOS PÚBLICOS.	303,873,362.33	32,979,428.97	336,852,791.30	286,573,870.94	284,879,722.71	50,278,920.36
015 01	GOBIERNO TRANSPARENTE, CONFIABLE Y CERCANO A LA GENTE.	7,141,627.20	1,760,206.87	8,901,834.07	4,844,567.64	4,266,988.53	4,057,266.43
015 01 A 001	MECANISMOS Y PLATAFORMAS DE COMUNICACION ABIERTA A LA CIUDADANIA ACTIVAS	1,938,151.95	750,806.54	2,688,958.49	1,265,244.06	1,185,364.04	1,423,714.43
015 01 A 001 A 01	IMPLEMENTACION DE MECANISMOS Y PLATAFORMAS DE COMUNICACION ABIERTA A LA CIUDADANIA SOBRE LAS ACCIONES Y EJERCICIO DE LA ADMINISTRACION PUBLICA MUNICIPAL.	1,938,151.95	750,806.54	2,688,958.49	1,265,244.06	1,185,364.04	1,423,714.43
015 01 A 003	LEY DE TRANSPARENCIA Y ACCESO A LA INFORMACION PUBLICA DEL ESTADO DE COLIMA EN CUMPLIMIENTO.	613,205.60	1,146.66	614,352.26	221,555.13	221,555.13	392,797.13
015 01 A 003 A 01	CUMPLIMIENTO DE LA ADMINISTRACION MUNICIPAL CON LA LEY DE TRANSPARENCIA Y ACCESO A LA INFORMACION PUBLICA DEL	613,205.60	1,146.66	614,352.26	221,555.13	221,555.13	392,797.13

"BAJO PROTESTA DE DECIR VERDAD DECLARAMOS QUE LOS ESTADOS FINANCIEROS Y SUS NOTAS, SON RAZONABLEMENTE CORRECTOS Y SON REPOSABILIDAD DEL EMISOR"



MUNICIPIO DE MANZANILLO, COL.

Sistema Integral de Contabilidad Gubernamental

ESTADO ANALITICO DEL EJERCICIO DEL PRESUPUESTO DE EGRESOS

Programa Presupuestario

DEL 1 DE ENERO AL 31 DE MAYO DE 2021

Análisis por: Programa Presupuestario

Clave Presupuestaria	Descripción	Aprobado Ene-May	Ampliaciones / (Reducciones) Ene-May	Modificado Ene-May	Devengado Ene-May	Pagado Ene-May	Subejercicio Ene-May
ESTADO DE COLIMA.							
015 01 A 004	CABILDO ABIERTO A LA CIUDADANIA.	1,121,412.05	-81,100.06	1,040,311.99	349,255.42	344,255.42	691,056.57
015 01 A 004 A 01	CABILDO ABIERTO A LA CIUDADANIA.	1,121,412.05	-81,100.06	1,040,311.99	349,255.42	344,255.42	691,056.57
015 01 A 005	SERVIDORES PUBLICOS SENSIBLES EN LA ATENCION AL CIUDADANO.	3,468,857.60	1,089,353.73	4,558,211.33	3,008,513.03	2,515,813.94	1,549,698.30
015 01 A 005 A 01	SENSIBILIZACION PARA LA ATENCION HUMANA A LOS CIUDADANOS EN LAS DEPENDENCIAS.	3,468,857.60	1,089,353.73	4,558,211.33	3,008,513.03	2,515,813.94	1,549,698.30
015 02	GOBIERNO RESPONSABLE Y EFICIENTE DE LAS FINANZAS MUNICIPALES.	296,731,735.13	31,219,222.10	327,950,957.23	281,729,303.30	280,612,734.18	46,221,653.93
015 02 A 001	ESTRATEGIAS DE RECAUDACION Y DE SERVICIOS MUNICIPALES IMPLEMENTADAS.	122.45	140,000.00	140,122.45	1,771.77	1,771.77	138,350.68
015 02 A 001 A 01	REVISION E IMPLEMENTACION DE ESTRATEGIAS DE RECAUDACION Y DE SERVICIOS MUNICIPALES.	122.45	140,000.00	140,122.45	1,771.77	1,771.77	138,350.68
015 02 A 002	RECURSOS PUBLICOS DISTRIBUIDOS EFICIENTEMENTE.	296,208,792.88	31,134,734.99	327,343,527.87	281,683,624.29	280,586,845.43	45,659,903.58
015 02 A 002 A 01	DISTRIBUCION EFICIENTE Y TRANSPARENTE DE LOS RECURSOS PUBLICOS.	296,208,792.88	31,134,734.99	327,343,527.87	281,683,624.29	280,586,845.43	45,659,903.58
015 02 A 005	SISTEMA CATASTRAL MODERNIZADO Y ACTUALIZACION DE TABLAS DE VALORES UNITARIAS.	522,819.80	-55,512.89	467,306.91	43,907.24	24,116.98	423,399.67
015 02 A 005 A 01	MODERNIZACION DEL SISTEMA CATASTRAL Y ACTUALIZACION DE TABLAS DE VALORES UNITARIAS PARA EL COBRO JUSTO Y EQUITATIVO DEL PREDIAL.	522,819.80	-55,512.89	467,306.91	43,907.24	24,116.98	423,399.67
016	GOBERNAR Y DIRIGIR EL DESARROLLO DEL MUNICIPIO FOMENTANDO LA DEMOCRACIA, EL EQUILIBRIO Y LA COLABORACIÓN DE LOS DIFERENTES SECTORES DE LA POBLACIÓN.	2,582,607.37	3,069,133.58	5,651,740.95	2,013,070.03	1,970,705.12	3,638,670.92
016 01	INSTITUCIONALIZACION Y LEGALIDAD DE LA PARTICIPACION CIUDADANA Y DEL SECTOR PRIVADO EN LA TOMA DE DECISIONES Y REALIZACION DE ACCIONES EN COLABORACION CON EL GOBIERNO MUNICIPAL.	2,582,607.37	3,069,133.58	5,651,740.95	2,013,070.03	1,970,705.12	3,638,670.92
016 01 A 001	MECANISMOS ACCESIBLES Y EFICACES QUE FACILITEN LA CONSULTA, DENUNCIA, COMUNICACION Y ATENCION CIUDADANA EN FUNCION.	1,225,252.47	3,068,086.08	4,293,338.55	1,987,913.13	1,945,548.22	2,305,425.42
016 01 A 001 A 01	DISEÑAR Y OPERAR MECANISMOS ACCESIBLES Y EFICACES QUE FACILITEN LA CONSULTA, DENUNCIA, COMUNICACION Y ATENCION CIUDADANA.	1,225,252.47	3,068,086.08	4,293,338.55	1,987,913.13	1,945,548.22	2,305,425.42
016 01 A 002	ORGANISMOS AUXILIARES, CONSEJOS Y COMITES CIUDADANOS INTEGRADOS MONITOREADOS.	22,354.90	1,047.50	23,402.40	3,220.50	3,220.50	20,181.90

"BAJO PROTESTA DE DECIR VERDAD DECLARAMOS QUE LOS ESTADOS FINANCIEROS Y SUS NOTAS, SON RAZONABLEMENTE CORRECTOS Y SON REPOSABILIDAD DEL EMISOR"



MUNICIPIO DE MANZANILLO, COL.

Sistema Integral de Contabilidad Gubernamental

ESTADO ANALITICO DEL EJERCICIO DEL PRESUPUESTO DE EGRESOS

Programa Presupuestario

DEL 1 DE ENERO AL 31 DE MAYO DE 2021

Análisis por: Programa Presupuestario

Clave Presupuestaria	Descripción	Aprobado Ene-May	Ampliaciones / (Reducciones) Ene-May	Modificado Ene-May	Devengado Ene-May	Pagado Ene-May	Subejercicio Ene-May
016 01 A 002 A 01	MONITOREAR EL EJERCICIO Y EFICIENCIA DE LOS ORGANISMOS AUXILIARES, CONSEJOS Y COMITES CIUDADANOS INTEGRADOS EN LAS DIFERENTES AREAS Y DEPENDENCIAS DEL GOBIERNO MUNICIPAL.	22,354.90	1,047.50	23,402.40	3,220.50	3,220.50	20,181.90
016 01 A 006	GRUPOS DE PERSONAS CON DISCAPACIDAD, INCLUSION Y EQUIDAD DE GENERO Y GRUPOS VULNERABLES ACTIVOS.	1,335,000.00	0.00	1,335,000.00	21,936.40	21,936.40	1,313,063.60
016 01 A 006 A 01	ATENCION, APOYO Y FOMENTO DE LA PARTICIPACION DE GRUPOS DE PERSONAS CON DISCAPACIDAD, INCLUSION Y EQUIDAD DE GENERO Y GRUPOS VULNERABLES.	1,335,000.00	0.00	1,335,000.00	21,936.40	21,936.40	1,313,063.60
023	AUTOMATIZACION DE PROCESOS PARA UN GOBIERNO EFICIENTE	37,165,208.13	7,637,192.81	44,802,400.94	35,447,351.21	35,447,351.21	9,355,049.73
023 01	AGILIZACION DE LOS PROCEDIMIENTOS INTERNOS DE LA ADMINISTRACION MUNICIPAL	37,165,208.13	7,637,192.81	44,802,400.94	35,447,351.21	35,447,351.21	9,355,049.73
TOTAL DEL GASTO:		464,930,855.33	168,434,141.17	633,364,996.50	451,226,780.97	435,217,184.70	182,138,215.53



Cuenta
Publica
Mayo 2021

Indicadores de postura fiscal



POR AMOR A
Manzanillo

HAGAMOS HISTORIA

AY: N AMIEN 0 2018 - 2021



MUNICIPIO DE MANZANILLO, COL.
Sistema Integral de Contabilidad Gubernamental
INDICADORES DE POSTURA FISCAL
DEL 1 DE ENERO AL 31 DE MAYO DE 2021

Concepto	Estimado	Devengado	Pagado ³
I. Ingresos Presupuestarios(I = 1 + 2)			
1. Ingresos del Gobierno de la Entidad Federativa ¹			
2. Ingresos del Sector Paraestatal ¹	556,683,755.13	601,768,796.92	601,768,796.92
II. Egresos Presupuestarios(II = 3 + 4)			
3. Egresos del Gobierno de la Entidad Federativa ²			
4. Egresos del Sector Paraestatal ²	464,930,855.33	451,226,780.97	435,217,184.70
III. Balance Presupuestario(Superávit o Déficit)(III = I - II)	91,752,899.80	150,542,015.95	166,551,612.22

Concepto	Estimado	Devengado	Pagado ³
III. Balance Presupuestario(Superávit o Déficit)	91,752,899.80	150,542,015.95	166,551,612.22
IV. Intereses, Comisiones y Gastos de la Deuda	4,497,211.11	2,835,500.83	2,835,500.83
V. Balance Primario(Superávit o Déficit)(V = III - IV)	87,255,688.69	147,706,515.12	163,716,111.39

Concepto	Estimado	Devengado	Pagado ³
A. Financiamiento	0.00	0.00	0.00
B. Amortización de la Deuda	8,818,779.01	8,206,269.42	8,206,269.42
C. Endeudamiento o desendeudamiento(C = A - B)	-8,818,779.01	-8,206,269.42	-8,206,269.42

1. Los Ingresos que se presentan son los ingresos presupuestario totales sin incluir los ingresos por financiamientos. Los Ingresos del Gobierno de la Entidad Federativa corresponden a los del Poder Ejecutivo, Legislativo Judicial y Autónomos.
2. Los egresos que se presentan son los egresos presupuestarios totales sin incluir los egresos por amortización. Los egresos del Gobierno de la Entidad Federativa corresponden a los del Poder Ejecutivo, Legislativo, Judicial y Órganos Autónomos.
3. Para Ingresos se reportan los ingresos recaudados; para egresos se reportan los egresos pagados.



Cuenta Publica Mayo 2021

Anexos



POR AMOR A
Manzanillo
HAGAMOS HISTORIA

AY: N AMIEN 0 2018 - 2021



MUNICIPIO DE MANZANILLO, COL.
Sistema Integral de Contabilidad Gubernamental
BALANZA DE COMPROBACION
DEL 1 DE ENERO AL 31 DE MAYO DE 2021

Descripción	Saldo Anterior		Movimientos		Saldo Actual	
	Debe	Haber	Debe	Haber	Debe	Haber
ACTIVO						
ACTIVO CIRCULANTE	215,838,178.34	0.00	3,285,452,047.71	3,181,808,709.80	319,481,516.25	0.00
EFECTIVO Y EQUIVALENTES	83,948,639.10	0.00	3,120,701,042.25	2,927,069,674.44	277,580,006.91	0.00
BANCOS/TESORERIA	83,936,993.96	0.00	2,923,508,105.25	2,926,433,275.51	81,011,823.70	0.00
INVERSIONES TEMPORALES (HASTA 3 MESES)	0.00	0.00	196,568,183.21	0.00	196,568,183.21	0.00
OTROS EFECTIVOS Y EQUIVALENTES	11,645.14	0.00	624,753.79	636,398.93	0.00	0.00
DERECHOS A RECIBIR EFECTIVO O EQUIVALENTES	127,677,451.73	0.00	152,230,596.71	244,944,119.61	34,963,928.83	0.00
INVERSIONES FINANCIERAS DE CORTO PLAZO	89,401,455.48	0.00	69,375,471.93	158,776,927.41	0.00	0.00
CUENTAS POR COBRAR A CORTO PLAZO	35,872.38	0.00	2,555,973.95	2,582,968.83	8,877.50	0.00
DEUDORES DIVERSOS POR COBRAR A CORTO PLAZO	37,866,382.72	0.00	69,570,452.18	75,495,005.91	31,941,828.99	0.00
INGRESOS POR RECUPERAR A CORTO PLAZO	37,022.88	0.00	0.00	0.00	37,022.88	0.00
DEUDORES POR ANTICIPOS DE TESORERIA A CORTO PLAZO	241,357.85	0.00	2,509,992.31	2,216,827.06	534,523.10	0.00
DEUDORES DIVERSOS POR PRESTAMO DE CAJA DE AHORRO	27,329.65	0.00	8,218,706.34	5,872,390.40	2,373,645.59	0.00
OTROS DERECHOS A RECIBIR EFECTIVO O EQUIVALENTES A CORTO PLAZO	68,030.77	0.00	0.00	0.00	68,030.77	0.00
DERECHOS A RECIBIR BIENES O SERVICIOS	4,212,087.51	0.00	12,520,408.75	9,794,915.75	6,937,580.51	0.00
ANTICIPO A PROVEEDORES POR ADQUISICIÓN DE BIENES Y PRESTACIÓN DE SERVICIOS A CORTO PLAZO	0.00	0.00	16,964.00	16,964.00	0.00	0.00
ANTICIPO A CONTRATISTAS POR OBRAS PÚBLICAS A CORTO PLAZO	4,212,087.51	0.00	12,503,444.75	9,777,951.75	6,937,580.51	0.00
ACTIVO NO CIRCULANTE	707,640,195.33	0.00	865,632,394.30	107,116,719.94	1,466,155,869.69	0.00
BIENES INMUEBLES, INFRAESTRUCTURA Y CONSTRUCCIONES EN PROCESO	531,119,639.09	0.00	841,955,844.83	14,353,592.59	1,358,721,891.33	0.00
TERRENOS	91,373,691.15	0.00	179,922,950.39	1,419,656.00	269,876,985.54	0.00
EDIFICIOS NO HABITACIONALES	12,842,424.62	0.00	624,553,106.33	0.00	637,395,530.95	0.00
CONSTRUCCIONES EN PROCESO EN BIENES DE DOMINIO PÚBLICO	264,445,666.87	0.00	35,386,236.24	11,764,913.37	288,066,989.74	0.00
CONSTRUCCIONES EN PROCESO EN BIENES PROPIOS	40,139,599.47	0.00	2,093,551.87	1,169,023.22	41,064,128.12	0.00
OTROS BIENES INMUEBLES	122,318,256.98	0.00	0.00	0.00	122,318,256.98	0.00
BIENES MUEBLES	175,640,139.57	0.00	23,676,549.47	41,696.22	199,274,992.82	0.00
MOBILIARIO Y EQUIPO DE ADMINISTRACIÓN	11,029,485.58	0.00	750,338.53	21,937.68	11,757,886.43	0.00
MOBILIARIO Y EQUIPO EDUCACIONAL Y RECREATIVO	3,649,724.63	0.00	26,616.00	8,520.00	3,667,820.63	0.00
EQUIPO E INSTRUMENTAL MÉDICO Y DE LABORATORIO	118,975.40	0.00	0.00	0.00	118,975.40	0.00
VEHÍCULOS Y EQUIPO DE TRANSPORTE	123,550,337.07	0.00	7,460,300.48	0.00	131,010,637.55	0.00
EQUIPO DE DEFENSA Y SEGURIDAD	1,644,938.02	0.00	0.00	0.00	1,644,938.02	0.00
MAQUINARIA, OTROS EQUIPOS Y HERRAMIENTAS	35,420,295.35	0.00	15,439,294.46	11,238.54	50,848,351.27	0.00



MUNICIPIO DE MANZANILLO, COL.
Sistema Integral de Contabilidad Gubernamental
BALANZA DE COMPROBACION
DEL 1 DE ENERO AL 31 DE MAYO DE 2021

Descripción	Saldo Anterior		Movimientos		Saldo Actual	
	Debe	Haber	Debe	Haber	Debe	Haber
COLECCIONES, OBRAS DE ARTE Y OBJETOS VALIOSOS	165,383.52	0.00	0.00	0.00	165,383.52	0.00
ACTIVOS BIOLÓGICOS	61,000.00	0.00	0.00	0.00	61,000.00	0.00
ACTIVOS INTANGIBLES	421,629.84	0.00	0.00	0.00	421,629.84	0.00
SOFTWARE	421,629.84	0.00	0.00	0.00	421,629.84	0.00
DEPRECIACIONES, DETERIORO Y AMORTIZACIONES ACUMULADAS DE BIENES	0.00	0.00	0.00	92,721,431.13	0.00	92,721,431.13
DEPRECIACIÓN ACUMULADA DE BIENES MUEBLES	0.00	0.00	0.00	92,721,431.13	0.00	92,721,431.13
ACTIVOS DIFERIDOS	458,786.83	0.00	0.00	0.00	458,786.83	0.00
ESTUDIOS, FORMULACIÓN Y EVALUACIÓN DE PROYECTOS	458,786.83	0.00	0.00	0.00	458,786.83	0.00
PASIVO						
PASIVO CIRCULANTE	0.00	146,376,792.32	623,831,502.72	583,534,564.95	0.00	106,079,854.55
CUENTAS POR PAGAR A CORTO PLAZO	0.00	142,849,569.22	614,539,513.87	562,813,713.64	0.00	91,123,768.99
SERVICIOS PERSONALES POR PAGAR A CORTO PLAZO	0.00	21,308,983.74	258,682,071.66	250,904,881.28	0.00	13,531,793.36
PROVEEDORES POR PAGAR A CORTO PLAZO	0.00	26,426,191.70	110,653,771.62	109,091,972.39	0.00	24,864,392.47
CONTRATISTAS POR OBRAS PÚBLICAS POR PAGAR A CORTO PLAZO	0.00	50,697,029.60	61,138,807.00	27,458,341.60	0.00	17,016,564.20
TRANSFERENCIAS OTORGADAS POR PAGAR A CORTO PLAZO	0.00	1,330,387.02	15,843,552.95	16,161,349.82	0.00	1,648,183.89
RETENCIONES Y CONTRIBUCIONES POR PAGAR A CORTO PLAZO	0.00	33,782,483.53	138,017,672.44	130,920,052.50	0.00	26,684,863.59
DEVOLUCIONES DE LA LEY DE INGRESO POR PAGAR A CORTO PLAZO	0.00	1,517,989.16	426,198.79	1,280,998.98	0.00	2,372,789.35
OTRAS CUENTAS POR PAGAR A CORTO PLAZO	0.00	7,786,504.47	29,777,439.41	26,996,117.07	0.00	5,005,182.13
PORCIÓN A CORTO PLAZO DE LA DEUDA PÚBLICA A LARGO PLAZO	0.00	0.00	9,291,988.85	20,628,290.41	0.00	11,336,301.56
PORCIÓN A CORTO PLAZO DE LA DEUDA PÚBLICA INTERNA	0.00	0.00	9,291,988.85	20,628,290.41	0.00	11,336,301.56
PASIVOS DIFERIDOS A CORTO PLAZO	0.00	75,000.00	0.00	0.00	0.00	75,000.00
INGRESOS COBRADOS POR ADELANTADO A CORTO PLAZO	0.00	75,000.00	0.00	0.00	0.00	75,000.00
FONDOS Y BIENES DE TERCEROS EN GARANTÍA Y/O ADMINISTRACIÓN A CORTO PLAZO	0.00	3,452,223.10	0.00	92,560.90	0.00	3,544,784.00
FONDOS EN GARANTÍA A CORTO PLAZO	0.00	3,452,223.10	0.00	92,560.90	0.00	3,544,784.00
PASIVO NO CIRCULANTE	0.00	114,582,261.17	19,542,570.98	0.00	0.00	95,039,690.19
PASIVOS DIFERIDOS A LARGO PLAZO	0.00	114,582,261.17	19,542,570.98	0.00	0.00	95,039,690.19
CRÉDITOS DIFERIDOS A LARGO PLAZO	0.00	114,582,261.17	19,542,570.98	0.00	0.00	95,039,690.19



MUNICIPIO DE MANZANILLO, COL.
Sistema Integral de Contabilidad Gubernamental
BALANZA DE COMPROBACION
DEL 1 DE ENERO AL 31 DE MAYO DE 2021

Descripción	Saldo Anterior		Movimientos		Saldo Actual	
	Debe	Haber	Debe	Haber	Debe	Haber
HACIENDA PUBLICA/ PATRIMONIO						
HACIENDA PUBLICA/ PATRIMONIO CONTRIBUIDO	0.00	188,812,501.90	1,419,656.00	0.00	0.00	187,392,845.90
DONACIONES DE CAPITAL	0.00	97,038,966.26	1,419,656.00	0.00	0.00	95,619,310.26
BIENES INMUEBLES	0.00	96,414,911.26	1,419,656.00	0.00	0.00	94,995,255.26
AUTOMOVILES Y EQUIPO TERRESTRE	0.00	624,055.00	0.00	0.00	0.00	624,055.00
ACTUALIZACIÓN DE LA HACIENDA PÚBLICA/ PATRIMONIO	0.00	91,773,535.64	0.00	0.00	0.00	91,773,535.64
PATRIMONIO MUNICIPAL	0.00	91,773,535.64	0.00	0.00	0.00	91,773,535.64
HACIENDA PUBLICA/ PATRIMONIO GENERADO	0.00	473,706,818.28	96,358,419.83	792,507,897.44	0.00	1,169,856,295.89
RESULTADOS DE EJERCICIOS ANTERIORES	0.00	473,706,818.28	96,358,380.72	-7,068,157.28	0.00	370,280,280.28
RESULTADO DE EJERCICIOS ANTERIORES A 2006	0.00	77,884,763.91	0.00	0.00	0.00	77,884,763.91
RESULTADO DEL EJERCICIO 2006	11,823,692.48	0.00	0.00	0.00	11,823,692.48	0.00
RESULTADO DEL EJERCICIO 2007	0.00	18,900,056.83	0.00	0.00	0.00	18,900,056.83
RESULTADO DEL EJERCICIO 2008	82,824,189.43	0.00	0.00	0.00	82,824,189.43	0.00
RESULTADO DEL EJERCICIO 2009	6,585,967.62	0.00	0.00	0.00	6,585,967.62	0.00
RESULTADO DEL EJERCICIO 2010	52,344,406.16	0.00	0.00	0.00	52,344,406.16	0.00
RESULTADO DEL EJERCICIO 2011	58,925,766.53	0.00	0.00	0.00	58,925,766.53	0.00
REFRENDO DE RECURSOS DEL 2006	21,511,728.11	0.00	0.00	0.00	21,511,728.11	0.00
REFRENDO DE RECURSOS DEL 2007	35,517,371.35	0.00	0.00	0.00	35,517,371.35	0.00
REFRENDO DE RECURSOS DEL CREDITO DEL 2007	482,804.47	0.00	0.00	0.00	482,804.47	0.00
REFRENDO DE RECURSOS DEL CREDITO DEL 2008	5,406,042.74	0.00	0.00	0.00	5,406,042.74	0.00
REFRENDO DE RECURSOS DE SUBSIDIOS DE PROGRAMAS FEDERALES	3,441,943.05	0.00	0.00	0.00	3,441,943.05	0.00
REFRENDO DE RECURSOS DEL FINANCIAMIENTOS	3,957,753.15	0.00	0.00	0.00	3,957,753.15	0.00
REFRENDO DE RECURSOS DE PROGRAMAS FEDERALES	207.10	0.00	0.00	0.00	207.10	0.00
RESULTADO DEL EJERCICIO 2012	0.00	2,173,434.68	21,176,306.70	0.00	19,002,872.02	0.00
RESULTADO DEL EJERCICIO 2013	27,313,995.57	0.00	8,437,313.86	48,457.16	35,702,852.27	0.00
RESULTADO DEL EJERCICIO 2014	0.00	225,455,015.66	13,994,636.23	0.00	0.00	211,460,379.43
RESULTADO DEL EJERCICIO 2015	106,912,416.62	0.00	4,915,365.19	24,091.43	111,803,690.38	0.00
RESULTADO DEL EJERCICIO 2016	0.00	73,750,963.24	6,306,447.58	3,833.84	0.00	67,448,349.50
RESULTADO DEL EJERCICIO 2017	28,683,749.55	0.00	9,357,532.20	0.00	38,041,281.75	0.00
RESULTADOS DE EJERCICIOS ANTERIORES POR AJUSTES CONTABLES 2018	0.00	35,544,480.98	30.14	0.04	0.00	35,544,450.88
RESULTADOS DE EJERCICIOS ANTERIORES POR AJUSTE DE CAMBIO DE GOBIERNO 2017-2018	0.00	8,077,540.46	138,886.32	12,014.66	0.00	7,950,668.80
RESULTADO DEL EJERCICIO 2018	0.00	146,791,718.38	7,476,155.31	133,498.62	0.00	139,449,061.69
RESULTADO DEL EJERCICIO 2019	0.00	162,609,839.27	18,580,193.02	325,219.74	0.00	144,354,865.99



MUNICIPIO DE MANZANILLO, COL.
Sistema Integral de Contabilidad Gubernamental
BALANZA DE COMPROBACION
DEL 1 DE ENERO AL 31 DE MAYO DE 2021

Descripción	Saldo Anterior		Movimientos		Saldo Actual	
	Debe	Haber	Debe	Haber	Debe	Haber
RESULTADO DEL EJERCICIO 2020	0.00	168,251,038.80	5,975,514.17	-7,615,272.77	0.00	154,660,251.86
RECTIFICACIONES DE RESULTADOS DE EJERCICIOS ANTERIORES	0.00	0.00	39.11	799,576,054.72	0.00	799,576,015.61
CAMBIOS POR ERRORES CONTABLES	0.00	0.00	39.11	799,576,054.72	0.00	799,576,015.61
INGRESOS Y OTROS BENEFICIOS						
INGRESOS DE GESTIÓN	0.00	0.00	4,542,688.52	291,164,457.34	0.00	286,621,768.82
IMPUESTOS	0.00	0.00	55,276.10	218,124,701.04	0.00	218,069,424.94
IMPUESTOS SOBRE EL PATRIMONIO	0.00	0.00	34,636.70	194,892,025.52	0.00	194,857,388.82
IMPUESTOS SOBRE LA PRODUCCIÓN, EL CONSUMO Y LAS TRANSACCIONES	0.00	0.00	20,465.64	19,487,864.60	0.00	19,467,398.96
ACCESORIOS DE IMPUESTOS	0.00	0.00	173.76	3,744,810.92	0.00	3,744,637.16
DERECHOS	0.00	0.00	3,209,695.79	51,515,110.87	0.00	48,305,415.08
DERECHOS POR EL USO, GOCE, APROVECHAMIENTO O EXPLOTACIÓN DE BIENES DE DOMINIO PÚBLICO	0.00	0.00	564.72	944,449.60	0.00	943,884.88
DERECHOS POR PRESTACIÓN DE SERVICIOS	0.00	0.00	3,207,797.53	34,214,210.88	0.00	31,006,413.35
ACCESORIOS DE DERECHOS	0.00	0.00	0.00	396,565.15	0.00	396,565.15
OTROS DERECHOS	0.00	0.00	1,333.54	15,959,885.24	0.00	15,958,551.70
PRODUCTOS	0.00	0.00	860,900.23	6,958,673.43	0.00	6,097,773.20
PRODUCTOS	0.00	0.00	860,900.23	6,958,673.43	0.00	6,097,773.20
APROVECHAMIENTOS	0.00	0.00	416,816.40	14,565,972.00	0.00	14,149,155.60
MULTAS	0.00	0.00	0.00	5,507,493.34	0.00	5,507,493.34
OTROS APROVECHAMIENTOS	0.00	0.00	416,816.40	9,058,478.66	0.00	8,641,662.26
PARTICIPACIONES, APORTACIONES, CONVENIOS, INCENTIVOS DERIVADOS DE LA COLABORACIÓN FISCAL, FONDOS DISTINTOS DE APORTACIONES, TRANSFERENCIAS, ASIGNACIONES, SUBSIDIOS Y SUBVENCIONES, Y PENSIONES Y JUBILACIONES	0.00	0.00	502,173.01	315,649,201.11	0.00	315,147,028.10
PARTICIPACIONES, APORTACIONES, CONVENIOS, INCENTIVOS DERIVADOS DE LA COLABORACIÓN FISCAL Y FONDOS DISTINTOS DE APORTACIONES	0.00	0.00	502,173.01	315,649,201.11	0.00	315,147,028.10
PARTICIPACIONES	0.00	0.00	502,173.01	222,386,550.20	0.00	221,884,377.19
APORTACIONES	0.00	0.00	0.00	76,817,559.75	0.00	76,817,559.75
CONVENIOS	0.00	0.00	0.00	2,264,629.00	0.00	2,264,629.00
INCENTIVOS DERIVADOS DE LA COLABORACIÓN FISCAL	0.00	0.00	0.00	14,180,462.16	0.00	14,180,462.16
GASTOS Y OTRAS PÉRDIDAS						
GASTOS DE FUNCIONAMIENTO	0.00	0.00	408,898,245.23	92,583,560.09	316,314,685.14	0.00
SERVICIOS PERSONALES	0.00	0.00	344,858,868.00	90,598,331.94	254,260,536.06	0.00



MUNICIPIO DE MANZANILLO, COL.
Sistema Integral de Contabilidad Gubernamental
BALANZA DE COMPROBACION
DEL 1 DE ENERO AL 31 DE MAYO DE 2021

Descripción	Saldo Anterior		Movimientos		Saldo Actual	
	Debe	Haber	Debe	Haber	Debe	Haber
REMUNERACIONES AL PERSONAL DE CARÁCTER PERMANENTE	0.00	0.00	211,719,547.76	63,693,111.03	148,026,436.73	0.00
REMUNERACIONES AL PERSONAL DE CARÁCTER TRANSITORIO	0.00	0.00	4,679,110.25	739,212.01	3,939,898.24	0.00
REMUNERACIONES ADICIONALES Y ESPECIALES	0.00	0.00	24,503,038.94	7,318,328.32	17,184,710.62	0.00
SEGURIDAD SOCIAL	0.00	0.00	28,149,227.28	4,896,238.13	23,252,989.15	0.00
OTRAS PRESTACIONES SOCIALES Y ECONOMICAS	0.00	0.00	75,807,943.77	13,951,442.45	61,856,501.32	0.00
MATERIALES Y SUMINISTROS	0.00	0.00	29,223,428.49	843,124.02	28,380,304.47	0.00
MATERIALES DE ADMINISTRACION, EMISION DE DOCUMENTOS Y ARTICULOS OFICIALES	0.00	0.00	1,105,697.38	103,140.99	1,002,556.39	0.00
ALIMENTOS Y UTENSILIOS	0.00	0.00	294,988.19	0.00	294,988.19	0.00
MATERIAS PRIMAS Y MATERIALES DE PRODUCCION Y COMERCIALIZACION	0.00	0.00	38,288.75	10,684.11	27,604.64	0.00
MATERIALES Y ARTICULOS DE CONSTRUCCION Y DE REPARACION	0.00	0.00	4,332,752.07	40,855.84	4,291,896.23	0.00
PRODUCTOS QUIMICOS, FARMACEUTICOS Y DE LABORATORIO	0.00	0.00	5,782,198.45	4,881.01	5,777,317.44	0.00
COMBUSTIBLES, LUBRICANTES Y ADITIVOS	0.00	0.00	13,056,467.13	370,621.11	12,685,846.02	0.00
VESTUARIO, BLANCOS, PRENDAS DE PROTECCION Y ARTICULOS DEPORTIVOS	0.00	0.00	1,008,560.53	0.00	1,008,560.53	0.00
MATERIALES Y SUMINISTROS PARA SEGURIDAD	0.00	0.00	8,723.20	5,220.00	3,503.20	0.00
HERRAMIENTAS, REFACCIONES Y ACCESORIOS MENORES	0.00	0.00	3,595,752.79	307,720.96	3,288,031.83	0.00
SERVICIOS GENERALES	0.00	0.00	34,815,948.74	1,142,104.13	33,673,844.61	0.00
SERVICIOS BÁSICOS	0.00	0.00	14,201,623.67	1,473.00	14,200,150.67	0.00
SERVICIOS DE ARRENDAMIENTO	0.00	0.00	2,913,533.12	188,124.16	2,725,408.96	0.00
SERVICIOS PROFESIONALES, CIENTÍFICOS Y TÉCNICOS Y OTROS SERVICIOS	0.00	0.00	5,413,686.25	23,780.00	5,389,906.25	0.00
SERVICIOS FINANCIEROS, BANCARIOS Y COMERCIALES	0.00	0.00	5,003,578.98	28,231.76	4,975,347.22	0.00
SERVICIOS DE INSTALACION, REPARACION, MANTENIMIENTO Y CONSERVACION	0.00	0.00	854,986.94	16,082.17	838,904.77	0.00
SERVICIOS DE COMUNICACION SOCIAL Y PUBLICIDAD	0.00	0.00	1,378,122.03	179,800.00	1,198,322.03	0.00
SERVICIOS DE TRASLADO Y VIATICOS	0.00	0.00	274,657.78	6,084.68	268,573.10	0.00
SERVICIOS OFICIALES	0.00	0.00	1,527,935.75	597,008.36	930,927.39	0.00
OTROS SERVICIOS GENERALES	0.00	0.00	3,247,824.22	101,520.00	3,146,304.22	0.00
TRANSFERENCIAS, ASIGNACIONES, SUBSIDIOS Y OTRAS AYUDAS	0.00	0.00	76,081,165.86	23,681,733.98	52,399,431.88	0.00
SUBSIDIOS Y SUBENCIONES	0.00	0.00	12,220,403.92	0.00	12,220,403.92	0.00
SUBSIDIOS	0.00	0.00	12,220,403.92	0.00	12,220,403.92	0.00



MUNICIPIO DE MANZANILLO, COL.
Sistema Integral de Contabilidad Gubernamental
BALANZA DE COMPROBACION
DEL 1 DE ENERO AL 31 DE MAYO DE 2021

Descripción	Saldo Anterior		Movimientos		Saldo Actual	
	Debe	Haber	Debe	Haber	Debe	Haber
AYUDAS SOCIALES	0.00	0.00	6,191,413.01	886,150.00	5,305,263.01	0.00
AYUDAS SOCIALES A PERSONAS	0.00	0.00	6,089,213.21	886,150.00	5,203,063.21	0.00
BECAS	0.00	0.00	102,199.80	0.00	102,199.80	0.00
PENSIONES Y JUBILACIONES	0.00	0.00	57,669,348.93	22,795,583.98	34,873,764.95	0.00
PENSIONES	0.00	0.00	29,240.00	12,040.00	17,200.00	0.00
JUBILACIONES	0.00	0.00	57,640,108.93	22,783,543.98	34,856,564.95	0.00
PARTICIPACIONES Y APORTACIONES	0.00	0.00	2,432,660.00	0.00	2,432,660.00	0.00
CONVENIOS	0.00	0.00	2,432,660.00	0.00	2,432,660.00	0.00
CONVENIOS DE DESCENTRALIZACIÓN Y OTROS	0.00	0.00	2,432,660.00	0.00	2,432,660.00	0.00
INTERESES, COMISIONES Y OTROS GASTOS DE LA DEUDA PÚBLICA	0.00	0.00	2,885,186.65	49,685.82	2,835,500.83	0.00
INTERESES DE LA DEUDA PUBLICA	0.00	0.00	2,885,186.65	49,685.82	2,835,500.83	0.00
INTERESES DE LA DEUDA PÚBLICA INTERNA	0.00	0.00	2,885,186.65	49,685.82	2,835,500.83	0.00
OTROS GASTOS Y PÉRDIDAS EXTRAORDINARIAS	0.00	0.00	542,804.66	24,985.00	517,819.66	0.00
ESTIMACIONES, DEPRECIACIONES, DETERIOROS, OBSOLESCENCIA Y AMORTIZACIONES	0.00	0.00	537,604.66	0.00	537,604.66	0.00
DEPRECIACIÓN DE BIENES MUEBLES	0.00	0.00	537,604.66	0.00	537,604.66	0.00
OTROS GASTOS	0.00	0.00	5,200.00	24,985.00	0.00	19,785.00
PÉRDIDAS POR RESPONSABILIDADES	0.00	0.00	5,200.00	24,985.00	0.00	19,785.00
CUENTAS DE CIERRE CONTABLE						
CUENTAS DE ORDEN CONTABLES						
CUENTAS DE ORDEN PRESUPUESTARIAS						
LEY DE INGRESOS	0.00	0.00	2,335,336,654.15	2,335,336,654.15	0.00	0.00
LEY DE INGRESOS ESTIMADA	0.00	0.00	1,109,812,972.70	0.00	1,109,812,972.70	0.00
IMPUESTOS	0.00	0.00	275,864,031.48	0.00	275,864,031.48	0.00
DERECHOS	0.00	0.00	97,767,693.81	0.00	97,767,693.81	0.00
PRODUCTOS DE TIPO CORRIENTE	0.00	0.00	18,906,407.83	0.00	18,906,407.83	0.00
APROVECHAMIENTOS DE TIPO CORRIENTE	0.00	0.00	14,918,867.94	0.00	14,918,867.94	0.00
PARTICIPACIONES Y APORTACIONES.	0.00	0.00	702,355,971.64	0.00	702,355,971.64	0.00
LEY DE INGRESOS POR EJECUTAR	0.00	0.00	606,813,658.45	1,116,664,475.72	0.00	509,850,817.27
IMPUESTOS	0.00	0.00	218,124,701.04	275,919,307.58	0.00	57,794,606.54
DERECHOS	0.00	0.00	51,515,110.87	100,977,389.60	0.00	49,462,278.73
PRODUCTOS DE TIPO CORRIENTE	0.00	0.00	6,958,673.43	19,767,308.06	0.00	12,808,634.63
APROVECHAMIENTOS DE TIPO CORRIENTE	0.00	0.00	14,565,972.00	15,335,684.34	0.00	769,712.34
PARTICIPACIONES Y APORTACIONES.	0.00	0.00	315,649,201.11	704,664,786.14	0.00	389,015,585.03
MODIFICACIONES A LA LEY DE INGRESOS ESTIMADA	0.00	0.00	1,806,641.49	0.00	1,806,641.49	0.00



MUNICIPIO DE MANZANILLO, COL.
Sistema Integral de Contabilidad Gubernamental
BALANZA DE COMPROBACION
DEL 1 DE ENERO AL 31 DE MAYO DE 2021

Descripción	Saldo Anterior		Movimientos		Saldo Actual	
	Debe	Haber	Debe	Haber	Debe	Haber
PARTICIPACIONES Y APORTACIONES.	0.00	0.00	1,806,641.49	0.00	1,806,641.49	0.00
LEY DE INGRESOS DEVENGADA	0.00	0.00	611,858,519.98	611,858,519.98	0.00	0.00
IMPUESTOS	0.00	0.00	218,179,977.14	218,179,977.14	0.00	0.00
DERECHOS	0.00	0.00	54,724,806.66	54,724,806.66	0.00	0.00
PRODUCTOS DE TIPO CORRIENTE	0.00	0.00	7,819,573.66	7,819,573.66	0.00	0.00
APROVECHAMIENTOS DE TIPO CORRIENTE	0.00	0.00	14,982,788.40	14,982,788.40	0.00	0.00
PARTICIPACIONES Y APORTACIONES.	0.00	0.00	316,151,374.12	316,151,374.12	0.00	0.00
LEY DE INGRESOS RECAUDADA	0.00	0.00	5,044,861.53	606,813,658.45	0.00	601,768,796.92
IMPUESTOS	0.00	0.00	55,276.10	218,124,701.04	0.00	218,069,424.94
DERECHOS	0.00	0.00	3,209,695.79	51,515,110.87	0.00	48,305,415.08
PRODUCTOS DE TIPO CORRIENTE	0.00	0.00	860,900.23	6,958,673.43	0.00	6,097,773.20
APROVECHAMIENTOS DE TIPO CORRIENTE	0.00	0.00	416,816.40	14,565,972.00	0.00	14,149,155.60
PARTICIPACIONES Y APORTACIONES.	0.00	0.00	502,173.01	315,649,201.11	0.00	315,147,028.10
PRESUPUESTO DE EGRESOS	0.00	0.00	4,617,645,317.84	4,617,645,317.84	0.00	0.00
PRESUPUESTO DE EGRESOS APROBADO	0.00	0.00	0.00	1,109,812,972.70	0.00	1,109,812,972.70
SERVICIOS PERSONALES	0.00	0.00	0.00	663,729,839.40	0.00	663,729,839.40
MATERIALES Y SUMINISTROS	0.00	0.00	0.00	73,445,998.82	0.00	73,445,998.82
SERVICIOS GENERALES	0.00	0.00	0.00	98,891,625.48	0.00	98,891,625.48
TRANSFERENCIAS, ASIGNACIONES, SUBSIDIOS Y OTRAS AYUDAS	0.00	0.00	0.00	134,729,006.56	0.00	134,729,006.56
BIENES MUEBLES, INMUEBLES E INTANGIBLES	0.00	0.00	0.00	38,664,047.48	0.00	38,664,047.48
INVERSION PUBLICA	0.00	0.00	0.00	40,855,263.02	0.00	40,855,263.02
INVERSIONES FINANCIERAS Y OTRAS PROVISIONES	0.00	0.00	0.00	2,162,800.00	0.00	2,162,800.00
PARTICIPACIONES Y APORTACIONES	0.00	0.00	0.00	8,375,774.81	0.00	8,375,774.81
DEUDA PUBLICA	0.00	0.00	0.00	48,958,617.13	0.00	48,958,617.13
PRESUPUESTO DE EGRESOS POR EJERCER	0.00	0.00	1,630,907,715.43	913,497,512.49	717,410,202.94	0.00
SERVICIOS PERSONALES	0.00	0.00	881,419,806.91	471,376,917.31	410,042,889.60	0.00
MATERIALES Y SUMINISTROS	0.00	0.00	100,819,522.76	50,003,090.02	50,816,432.74	0.00
SERVICIOS GENERALES	0.00	0.00	120,403,884.06	52,866,077.17	67,537,806.89	0.00
TRANSFERENCIAS, ASIGNACIONES, SUBSIDIOS Y OTRAS AYUDAS	0.00	0.00	188,203,042.68	103,988,254.26	84,214,788.42	0.00
BIENES MUEBLES, INMUEBLES E INTANGIBLES	0.00	0.00	97,736,450.02	69,302,100.08	28,434,349.94	0.00
INVERSION PUBLICA	0.00	0.00	178,734,036.32	128,509,509.62	50,224,526.70	0.00
INVERSIONES FINANCIERAS Y OTRAS PROVISIONES	0.00	0.00	2,162,800.00	100,000.00	2,062,800.00	0.00
PARTICIPACIONES Y APORTACIONES	0.00	0.00	8,375,774.81	2,432,660.00	5,943,114.81	0.00
DEUDA PUBLICA	0.00	0.00	53,052,397.87	34,918,904.03	18,133,493.84	0.00
MODIFICACIONES AL PRESUPUESTO DE EGRESOS	0.00	0.00	310,903,694.75	400,455,833.54	0.00	89,552,138.79



MUNICIPIO DE MANZANILLO, COL.
Sistema Integral de Contabilidad Gubernamental
BALANZA DE COMPROBACION
DEL 1 DE ENERO AL 31 DE MAYO DE 2021

Descripción	Saldo Anterior		Movimientos		Saldo Actual	
	Debe	Haber	Debe	Haber	Debe	Haber
APROBADO						
SERVICIOS PERSONALES	0.00	0.00	128,952,073.17	128,952,073.17	0.00	0.00
MATERIALES Y SUMINISTROS	0.00	0.00	20,478,902.85	26,456,281.20	0.00	5,977,378.35
SERVICIOS GENERALES	0.00	0.00	17,886,059.52	20,209,785.53	0.00	2,323,726.01
TRANSFERENCIAS, ASIGNACIONES, SUBSIDIOS Y OTRAS AYUDAS	0.00	0.00	25,473,064.54	27,931,864.54	0.00	2,458,800.00
BIENES MUEBLES, INMUEBLES E INTANGIBLES	0.00	0.00	40,708,259.68	59,027,055.80	0.00	18,318,796.12
INVERSION PUBLICA	0.00	0.00	70,498,588.27	137,878,773.30	0.00	67,380,185.03
INVERSIONES FINANCIERAS Y OTRAS PROVISIONES	0.00	0.00	100,000.00	0.00	100,000.00	0.00
DEUDA PUBLICA	0.00	0.00	6,806,746.72	0.00	6,806,746.72	0.00
PRESUPUESTO DE EGRESOS COMPROMETIDO	0.00	0.00	722,991,846.80	692,263,719.22	30,728,127.58	0.00
SERVICIOS PERSONALES	0.00	0.00	435,260,238.82	435,260,238.82	0.00	0.00
MATERIALES Y SUMINISTROS	0.00	0.00	30,366,283.93	30,139,643.97	226,639.96	0.00
SERVICIOS GENERALES	0.00	0.00	36,120,407.07	36,116,707.08	3,699.99	0.00
TRANSFERENCIAS, ASIGNACIONES, SUBSIDIOS Y OTRAS AYUDAS	0.00	0.00	99,959,860.96	99,959,860.96	0.00	0.00
BIENES MUEBLES, INMUEBLES E INTANGIBLES	0.00	0.00	28,635,536.62	28,621,898.21	13,638.41	0.00
INVERSION PUBLICA	0.00	0.00	58,010,921.35	27,526,772.13	30,484,149.22	0.00
PARTICIPACIONES Y APORTACIONES	0.00	0.00	2,432,660.00	2,432,660.00	0.00	0.00
DEUDA PUBLICA	0.00	0.00	32,205,938.05	32,205,938.05	0.00	0.00
PRESUPUESTO DE EGRESOS DEVENGADO	0.00	0.00	697,135,211.65	690,991,456.79	6,143,754.86	0.00
SERVICIOS PERSONALES	0.00	0.00	437,693,131.85	436,752,563.83	940,568.02	0.00
MATERIALES Y SUMINISTROS	0.00	0.00	29,581,604.57	25,363,108.00	4,218,496.57	0.00
SERVICIOS GENERALES	0.00	0.00	36,268,934.17	35,634,163.51	634,770.66	0.00
TRANSFERENCIAS, ASIGNACIONES, SUBSIDIOS Y OTRAS AYUDAS	0.00	0.00	100,610,856.30	100,550,731.30	60,125.00	0.00
BIENES MUEBLES, INMUEBLES E INTANGIBLES	0.00	0.00	30,336,571.36	30,146,116.46	190,454.90	0.00
INVERSION PUBLICA	0.00	0.00	28,005,515.35	28,005,515.35	0.00	0.00
PARTICIPACIONES Y APORTACIONES	0.00	0.00	2,432,660.00	2,432,660.00	0.00	0.00
DEUDA PUBLICA	0.00	0.00	32,205,938.05	32,106,598.34	99,339.71	0.00
PRESUPUESTO DE EGRESOS EJERCIDO	0.00	0.00	695,541,546.12	685,675,704.71	9,865,841.41	0.00
SERVICIOS PERSONALES	0.00	0.00	437,815,234.94	435,798,984.94	2,016,250.00	0.00
MATERIALES Y SUMINISTROS	0.00	0.00	26,626,748.31	21,304,956.27	5,321,792.04	0.00
SERVICIOS GENERALES	0.00	0.00	34,661,948.99	34,022,892.15	639,056.84	0.00
TRANSFERENCIAS, ASIGNACIONES, SUBSIDIOS Y OTRAS AYUDAS	0.00	0.00	100,991,256.61	100,562,089.94	429,166.67	0.00
BIENES MUEBLES, INMUEBLES E INTANGIBLES	0.00	0.00	30,921,087.24	29,699,352.14	1,221,735.10	0.00
INVERSION PUBLICA	0.00	0.00	28,005,515.35	27,767,674.59	237,840.76	0.00



MUNICIPIO DE MANZANILLO, COL.
Sistema Integral de Contabilidad Gubernamental
BALANZA DE COMPROBACION
DEL 1 DE ENERO AL 31 DE MAYO DE 2021

Descripción	Saldo Anterior		Movimientos		Saldo Actual	
	Debe	Haber	Debe	Haber	Debe	Haber
PARTICIPACIONES Y APORTACIONES	0.00	0.00	2,432,660.00	2,432,660.00	0.00	0.00
DEUDA PUBLICA	0.00	0.00	34,087,094.68	34,087,094.68	0.00	0.00
PRESUPUESTO DE EGRESOS PAGADO	0.00	0.00	560,165,303.09	124,948,118.39	435,217,184.70	0.00
SERVICIOS PERSONALES	0.00	0.00	341,766,582.85	90,458,612.72	251,307,970.13	0.00
MATERIALES Y SUMINISTROS	0.00	0.00	20,945,752.93	2,105,737.07	18,840,015.86	0.00
SERVICIOS GENERALES	0.00	0.00	32,568,192.01	168,174.90	32,400,017.11	0.00
TRANSFERENCIAS, ASIGNACIONES, SUBSIDIOS Y OTRAS AYUDAS	0.00	0.00	77,230,537.74	25,324,649.62	51,905,888.12	0.00
BIENES MUEBLES, INMUEBLES E INTANGIBLES	0.00	0.00	27,939,332.25	816,667.00	27,122,665.25	0.00
INVERSION PUBLICA	0.00	0.00	27,288,931.37	0.00	27,288,931.37	0.00
PARTICIPACIONES Y APORTACIONES	0.00	0.00	2,432,660.00	0.00	2,432,660.00	0.00
DEUDA PUBLICA	0.00	0.00	29,993,313.94	6,074,277.08	23,919,036.86	0.00
CUENTAS DE CIERRE PRESUPUESTARIO						

TOTAL: 1,369,210,407.60 1,369,210,407.60 12,341,103,487.46 12,341,103,487.46 5,058,142,740.59 5,058,142,740.59



MUNICIPIO DE MANZANILLO, COL.
Sistema Integral de Contabilidad Gubernamental
ANALISIS DE SALDOS CONTABLES
DEL 1 DE ENERO AL 31 DE MAYO DE 2021

Clave	Descripción	Saldo Anterior		Movimientos		Saldo Actual	
		Debe	Haber	Debe	Haber	Debe	Haber
1	ACTIVO	923,478,373.67	0.00	4,151,084,442.01	3,288,925,429.74	1,785,637,385.94	0.00
1-1	ACTIVO CIRCULANTE	215,838,178.34	0.00	3,285,452,047.71	3,181,808,709.80	319,481,516.25	0.00
1-1-01	EFFECTIVO Y EQUIVALENTES	83,948,639.10	0.00	3,120,701,042.25	2,927,069,674.44	277,580,006.91	0.00
1-1-01-02	BANCOS/TESORERIA	83,936,993.96	0.00	2,923,508,105.25	2,926,433,275.51	81,011,823.70	0.00
1-1-01-02-001	CUENTAS BANCARIAS TESORERIA MUNICIPAL	83,936,993.96	0.00	2,923,508,105.25	2,926,433,275.51	81,011,823.70	0.00
1-1-01-04	INVERSIONES TEMPORALES (HASTA 3 MESES)	0.00	0.00	196,568,183.21	0.00	196,568,183.21	0.00
1-1-01-04-001	INVERSIONES EN MONEDA NACIONAL CP	0.00	0.00	196,568,183.21	0.00	196,568,183.21	0.00
1-1-01-09	OTROS EFECTIVOS Y EQUIVALENTES	11,645.14	0.00	624,753.79	636,398.93	0.00	0.00
1-1-01-09-001	OTRAS CUENTAS DE EFECTIVO Y EQUIVALENTES	11,645.14	0.00	624,753.79	636,398.93	0.00	0.00
1-1-02	DERECHOS A RECIBIR EFECTIVO O EQUIVALENTES	127,677,451.73	0.00	152,230,596.71	244,944,119.61	34,963,928.83	0.00
1-1-02-01	INVERSIONES FINANCIERAS DE CORTO PLAZO	89,401,455.48	0.00	69,375,471.93	158,776,927.41	0.00	0.00
1-1-02-01-001	CONTRATOS DE INVERSIÓN MAYORES A TRES MESES Y HASTA DOCE	89,401,455.48	0.00	69,375,471.93	158,776,927.41	0.00	0.00
1-1-02-02	CUENTAS POR COBRAR A CORTO PLAZO	35,872.38	0.00	2,555,973.95	2,582,968.83	8,877.50	0.00
1-1-02-02-002	OTRAS CUENTAS POR COBRAR	20,395.23	0.00	0.00	0.00	20,395.23	0.00
1-1-02-02-003	CONTRIBUCIONES FEDERALES A FAVOR	15,477.15	0.00	33,509.60	32,975.22	16,011.53	0.00
1-1-02-02-004	MUNICIPIO DE MANZANILLO (NOMINAS POR PAGAR)	0.00	0.00	2,522,464.35	2,549,993.61	0.00	27,529.26
1-1-02-03	DEUDORES DIVERSOS POR COBRAR A CORTO PLAZO	37,866,382.72	0.00	69,570,452.18	75,495,005.91	31,941,828.99	0.00
1-1-02-03-001	DEUDORES DIVERSOS POR RESPONSABILIDADES DE FUNCIONARIOS Y EMPLEADOS	195,531.21	0.00	59,605.89	69,790.19	185,346.91	0.00
1-1-02-03-003	DEUDORES DIVERSOS POR GASTOS A COMPROBAR	1,100,474.17	0.00	652,857.86	526,858.03	1,226,474.00	0.00
1-1-02-03-004	DEUDORES DIVERSOS POR DEVOLUCION A PROVEEDORES	1,612.40	0.00	0.00	0.00	1,612.40	0.00
1-1-02-03-005	OTROS DEUDORES DIVERSOS	22,847,124.99	0.00	42,170,294.25	48,313,298.04	16,704,121.20	0.00
1-1-02-03-006	DEUDORES DIVERSOS POR	372,000.00	0.00	0.00	13,000.00	359,000.00	0.00



MUNICIPIO DE MANZANILLO, COL.
Sistema Integral de Contabilidad Gubernamental
ANALISIS DE SALDOS CONTABLES
DEL 1 DE ENERO AL 31 DE MAYO DE 2021

Clave	Descripción	Saldo Anterior		Movimientos		Saldo Actual	
		Debe	Haber	Debe	Haber	Debe	Haber
	PROGRAMAS MUNICIPALES (JOVENES EMPRENDEDORES)						
1-1-02-03-007	DEUDORES POR FINANCIAMIENTO	5,665,623.57	0.00	28,913.09	209,479.53	5,485,057.13	0.00
1-1-02-03-008	DEUDORES DIVERSOS (FOMENTO ECONOMICO)	5,104,759.18	0.00	0.00	0.00	5,104,759.18	0.00
1-1-02-03-009	DEUDORES DIVERSOS (P . P . C .)	1,193,535.21	0.00	0.00	0.00	1,193,535.21	0.00
1-1-02-03-010	DEUDORES POR ANTICIPOS DE OBRA (CEMEX)	156,260.57	0.00	5,115.60	0.00	161,376.17	0.00
1-1-02-03-024	HALLAZGOS NO IDENTIFICADOS	98,000.00	0.00	0.00	0.00	98,000.00	0.00
1-1-02-03-028	PAGOS EN LINEA OPENPAY	1,131,461.42	0.00	26,653,665.49	26,362,580.12	1,422,546.79	0.00
1-1-02-04	INGRESOS POR RECUPERAR A CORTO PLAZO	37,022.88	0.00	0.00	0.00	37,022.88	0.00
1-1-02-04-001	INGRESOS DEVENGADOS POR IMPUESTOS	37,022.88	0.00	0.00	0.00	37,022.88	0.00
1-1-02-05	DEUDORES POR ANTICIPOS DE TESORERIA A CORTO PLAZO	241,357.85	0.00	2,509,992.31	2,216,827.06	534,523.10	0.00
1-1-02-05-001	DEUDORES POR FONDOS REVOLVENTES	200,869.01	0.00	2,509,992.31	2,216,827.06	494,034.26	0.00
1-1-02-05-002	ANTICIPOS A PROVEEDORES O CONTRATISTAS RECURSOS FEDERALES	40,488.84	0.00	0.00	0.00	40,488.84	0.00
1-1-02-07	DEUDORES DIVERSOS POR PRESTAMO DE CAJA DE AHORRO	27,329.65	0.00	8,218,706.34	5,872,390.40	2,373,645.59	0.00
1-1-02-07-001	SANTANA CERNAS JUAN	0.00	0.00	52,401.25	39,506.56	12,894.69	0.00
1-1-02-07-004	JUAN MANUEL DOMINGUEZ LOPEZ	0.00	0.00	140,169.70	77,813.60	62,356.10	0.00
1-1-02-07-009	VICTORIA VELASCO CAMPOS	0.00	0.00	41,921.00	31,605.23	10,315.77	0.00
1-1-02-07-019	ENRIQUE CRUZ AMAYA	0.00	0.00	41,695.00	30,124.31	11,570.69	0.00
1-1-02-07-020	JUAN PUGA NAVA	0.00	0.00	45,836.25	30,703.90	15,132.35	0.00
1-1-02-07-023	XOCHITL MARIANA RODRIGUEZ VILLASEÑOR	0.00	0.00	31,440.75	23,703.90	7,736.85	0.00
1-1-02-07-024	VICTOR MANUEL PEÑA ARCINIEGA	7,092.06	0.00	0.00	0.00	7,092.06	0.00
1-1-02-07-025	BENJAMIN BARRIGA MARTINEZ	0.00	0.04	0.04	0.00	0.00	0.00
1-1-02-07-027	MIGUEL ANGEL RAMIREZ RUBIO	0.00	0.00	62,881.50	47,407.89	15,473.61	0.00
1-1-02-07-028	JUSTO ZARATE LEONILLO	0.00	0.00	41,808.00	30,904.00	10,904.00	0.00
1-1-02-07-030	MARTIN JIMENEZ GUTIERREZ	0.00	0.10	41,412.60	24,624.74	16,787.76	0.00
1-1-02-07-031	LOZANO ALVAREZ MOISES	0.00	0.00	20,678.00	13,559.32	7,118.68	0.00
1-1-02-07-033	GUILLERMO CORONA TORRES	0.00	0.00	31,440.75	23,703.90	7,736.85	0.00
1-1-02-07-035	TORRES MUJICA CARLOS	0.00	0.00	31,271.25	22,593.25	8,678.00	0.00
1-1-02-07-039	JOSE LUIS VIRGEN MONROY	0.00	0.00	20,734.50	14,128.65	6,605.85	0.00



MUNICIPIO DE MANZANILLO, COL.
Sistema Integral de Contabilidad Gubernamental
ANALISIS DE SALDOS CONTABLES
DEL 1 DE ENERO AL 31 DE MAYO DE 2021

Clave	Descripción	Saldo Anterior		Movimientos		Saldo Actual	
		Debe	Haber	Debe	Haber	Debe	Haber
1-1-02-07-040	YESSICA YUDITH MUNGUIA SANCHEZ	0.00	0.00	20,847.50	15,062.19	5,785.31	0.00
1-1-02-07-043	PEDRO PUENTE CORONA	0.00	0.00	20,960.50	15,802.66	5,157.84	0.00
1-1-02-07-047	MARIA SOLANO LOPEZ	0.00	0.00	62,712.00	46,356.00	16,356.00	0.00
1-1-02-07-048	RODOLFO MOLLINEDO CORONA	0.00	0.00	57,898.40	37,966.12	19,932.28	0.00
1-1-02-07-049	ROLANDO VIRGEN MONROY	0.00	0.00	16,632.80	11,699.78	4,933.02	0.00
1-1-02-07-050	DANIEL CENTENO RAMIREZ	0.00	0.00	41,921.00	31,605.23	10,315.77	0.00
1-1-02-07-062	GALICIA MARTINEZ VICENTE	0.00	0.00	83,842.00	63,210.46	20,631.54	0.00
1-1-02-07-066	MONTOR CERVANTES NORA ALEJANDRA	0.00	0.00	73,164.00	62,260.00	10,904.00	0.00
1-1-02-07-067	VIRELAS LARA AGUSTIN	0.00	0.00	31,356.00	23,178.00	8,178.00	0.00
1-1-02-07-068	PEREZ DOMINGUEZ CELSO	0.00	0.00	41,695.00	30,124.31	11,570.69	0.00
1-1-02-07-070	AGUILAR ESPINOZA CRUZ OFELIA	0.00	0.00	41,582.00	29,249.42	12,332.58	0.00
1-1-02-07-072	CUEVAS VELASCO RAMON	0.00	0.00	41,921.00	31,605.23	10,315.77	0.00
1-1-02-07-073	SERRANO FLORES JORGE	0.00	0.00	37,728.90	28,444.68	9,284.22	0.00
1-1-02-07-078	HERNANDEZ TORRES ADRIANA GABRIELA	0.00	0.00	30,847.50	18,169.50	12,678.00	0.00
1-1-02-07-080	VAZQUEZ ZAMORA GRISELDA	0.00	0.00	52,118.75	37,655.44	14,463.31	0.00
1-1-02-07-081	ALVAREZ GONZALEZ MAYRA LORENA	0.00	0.00	62,712.00	46,356.00	16,356.00	0.00
1-1-02-07-085	URBANO GOMEZ RODAS	0.00	0.00	41,808.00	30,904.00	10,904.00	0.00
1-1-02-07-086	VILLANUEVA RIVERA MARIO ALBERTO	0.00	0.00	41,808.00	30,904.00	10,904.00	0.00
1-1-02-07-088	BENITEZ RODRIGUEZ JESUS	0.00	0.00	52,401.25	39,506.56	12,894.69	0.00
1-1-02-07-090	JUAREZ GARCIA FRANCISCO	0.00	0.00	83,616.00	61,808.00	21,808.00	0.00
1-1-02-07-091	LUNA TELLEZ GREGORIO	0.00	0.00	41,808.00	30,904.00	10,904.00	0.00
1-1-02-07-095	ARTURO BARRAGAN ZEPEDA	0.00	0.00	31,440.75	23,703.90	7,736.85	0.00
1-1-02-07-096	JAIRO VITE ZAMUDIO	0.00	0.00	41,921.00	31,605.23	10,315.77	0.00
1-1-02-07-098	MANUEL ALEJANDRO HUERTA RUIZ	0.00	0.00	48,209.15	36,346.01	11,863.14	0.00
1-1-02-07-099	ANGEL MUNGUIA SANCHEZ	0.00	0.00	41,695.00	41,695.00	0.00	0.00
1-1-02-07-102	RODRIGUEZ RIVERA ANA ARACELI	0.00	0.00	41,921.00	31,605.23	10,315.77	0.00
1-1-02-07-103	JUAN RICARDO PUENTE WONG	0.00	0.00	31,864.50	20,277.42	11,587.08	0.00
1-1-02-07-105	VICTOR MANUEL GARCIA GOMEZ	0.00	0.00	14,514.15	9,890.05	4,624.10	0.00
1-1-02-07-107	MARTIN GERARDO VAZQUEZ BEJARANO	0.00	0.00	37,525.50	27,111.90	10,413.60	0.00
1-1-02-07-112	LUIS ALBERTO SOLIS GOMEZ	0.00	0.00	15,367.25	15,367.25	0.00	0.00
1-1-02-07-113	MARCOS FLORES ESTRADA	0.00	0.00	62,712.00	46,356.00	16,356.00	0.00
1-1-02-07-119	AZAZEL HUMBERTO GUZMAN VARGAS	0.00	0.00	52,401.25	39,506.56	12,894.69	0.00
1-1-02-07-120	ROMERO CAYEROS LAURA	0.00	0.00	21,243.00	13,518.27	7,724.73	0.00
1-1-02-07-122	BARRERA BRACAMONTES LILIANA	0.00	0.00	41,808.00	30,904.00	10,904.00	0.00



MUNICIPIO DE MANZANILLO, COL.
Sistema Integral de Contabilidad Gubernamental
ANALISIS DE SALDOS CONTABLES
DEL 1 DE ENERO AL 31 DE MAYO DE 2021

Clave	Descripción	Saldo Anterior		Movimientos		Saldo Actual	
		Debe	Haber	Debe	Haber	Debe	Haber
1-1-02-07-123	GALINDO LOPEZ CINTHYA AZUCENA	0.00	0.00	62,712.00	46,356.00	16,356.00	0.00
1-1-02-07-128	ANA YAZMIN SANCHEZ MARTINEZ	0.00	0.00	48,079.20	35,539.60	12,539.60	0.00
1-1-02-07-129	UZIEL ULISES LUCHO GONZALEZ	7,900.20	0.00	0.00	0.00	7,900.20	0.00
1-1-02-07-130	RUIZ OLIVARES JULIO CESAR	0.00	0.00	31,101.75	21,193.00	9,908.75	0.00
1-1-02-07-132	CANDELARIO VAZQUEZ PAULO CESAR	0.00	0.00	20,678.00	13,559.32	7,118.68	0.00
1-1-02-07-133	ANTONIO TINOCO POMPA	0.00	0.00	31,356.00	23,178.00	8,178.00	0.00
1-1-02-07-134	GABRIELA GARCIA ALCARAZ	0.00	0.00	41,695.00	30,124.31	11,570.69	0.00
1-1-02-07-136	RODRIGUEZ FIGUEROA ERICK EDUARDO	0.00	0.00	104,237.50	75,310.81	28,926.69	0.00
1-1-02-07-137	MIGUEL SALAZAR ABAROA	0.00	0.00	103,955.00	73,123.58	30,831.42	0.00
1-1-02-07-140	JESUS AYALA CONTRERAS	0.00	0.00	41,695.00	30,124.31	11,570.69	0.00
1-1-02-07-143	MARIA EUGENIA CORDOVA TORRES	0.00	0.00	62,712.00	46,356.00	16,356.00	0.00
1-1-02-07-145	CORNELIO JIMENEZ GARIBO	0.00	0.00	52,118.75	37,655.44	14,463.31	0.00
1-1-02-07-147	RAFAEL CARDENAS CANO	0.00	0.00	20,847.50	15,062.19	5,785.31	0.00
1-1-02-07-155	MARIA BERENICE ZUÑIGA TAPIA	0.00	0.00	41,808.00	30,904.00	10,904.00	0.00
1-1-02-07-158	MIGUEL ANGEL GALLARDO CEBALLOS	0.00	0.00	52,118.75	37,655.44	14,463.31	0.00
1-1-02-07-160	MARIA ISABEL MARTINEZ MIRAMONTES	0.00	0.00	41,808.00	30,904.00	10,904.00	0.00
1-1-02-07-171	ANGEL RODRIGUEZ RODRIGUEZ	0.00	0.00	41,808.00	29,541.00	12,267.00	0.00
1-1-02-07-174	FRANCISCO OMAR CHAVEZ FLORES	0.00	0.00	31,356.00	23,178.00	8,178.00	0.00
1-1-02-07-176	GUERRERO HERNANDEZ ALMA TRINIDAD	0.00	0.00	41,921.00	31,605.23	10,315.77	0.00
1-1-02-07-182	AGUSTIN ACUÑA BAIZABAL	6,592.13	0.00	0.00	0.00	6,592.13	0.00
1-1-02-07-183	MARCO ANTONIO PEREZ ANGUIANO	0.00	0.00	41,808.00	30,904.00	10,904.00	0.00
1-1-02-07-187	MENDEZ LUNA ELIA AIMEE	5,745.37	0.00	0.00	0.00	5,745.37	0.00
1-1-02-07-191	MAYRA FABIOLA FRIAS FUENTES	0.00	0.00	41,017.00	22,335.22	18,681.78	0.00
1-1-02-07-195	CAMARILLO PEREZ ZAIR MANUEL	0.00	0.00	45,740.20	32,174.38	13,565.82	0.00
1-1-02-07-198	DIANA LAURA PUGA CASTILLO	0.00	0.00	31,101.75	21,193.00	9,908.75	0.00
1-1-02-07-201	PAUL OCTAVIO MARTINEZ CHIMAL	0.00	0.00	41,695.00	30,124.31	11,570.69	0.00
1-1-02-07-202	SONIA GARCIA MARTINEZ	0.00	0.00	41,695.00	30,124.31	11,570.69	0.00
1-1-02-07-203	SALVADOR BARBOSA BALLESTEROS	0.00	0.00	14,593.25	10,543.54	4,049.71	0.00
1-1-02-07-205	FREDY GONZALEZ ALATRISTE	0.00	0.00	62,881.50	47,407.89	15,473.61	0.00
1-1-02-07-206	RENATO OCTAVIO CISNEROS	0.03	0.00	0.00	0.00	0.03	0.00
1-1-02-07-208	CLAUSTRO MARTINEZ AMPARO ALEJANDRA	0.00	0.00	20,734.50	20,734.50	0.00	0.00
1-1-02-07-214	LUIS ARMANDO VIRGEN QUILES	0.00	0.00	41,695.00	30,124.31	11,570.69	0.00
1-1-02-07-219	CAZADERO GARDUÑO RAUL	0.00	0.00	25,635.63	13,959.52	11,676.11	0.00



MUNICIPIO DE MANZANILLO, COL.
Sistema Integral de Contabilidad Gubernamental
ANALISIS DE SALDOS CONTABLES
DEL 1 DE ENERO AL 31 DE MAYO DE 2021

Clave	Descripción	Saldo Anterior		Movimientos		Saldo Actual	
		Debe	Haber	Debe	Haber	Debe	Haber
1-1-02-07-223	EDUARDO CLAUSTRO MARTINEZ AMPARO ALEJANDRA	0.00	0.00	10,734.50	4,128.65	6,605.85	0.00
1-1-02-07-231	AGUSTIN MATA CASTILLO	0.00	0.00	37,322.10	25,431.60	11,890.50	0.00
1-1-02-07-241	CLAUDIA NAYELI ZARAGOZA SOLIS	0.00	0.00	62,881.50	47,407.89	15,473.61	0.00
1-1-02-07-242	PALOMARES MEZA MANUEL	0.00	0.00	41,695.00	37,132.57	4,562.43	0.00
1-1-02-07-252	VICTOR MANUEL EDMUNDO MARTINEZ CISNEROS	0.00	0.00	15,220.37	10,990.44	4,229.93	0.00
1-1-02-07-253	DEL MURO JAIME HECTOR	0.00	0.00	209,605.00	158,026.15	51,578.85	0.00
1-1-02-07-260	HERIBERTO BELTRAN ROBLES	0.00	0.00	62,712.00	46,356.00	16,356.00	0.00
1-1-02-07-268	KENIA VERONICA BUENO CASTILLO	0.00	0.00	80,361.80	50,825.63	29,536.17	0.00
1-1-02-07-274	IGLESIAS SALGADO PAMELA	0.00	0.00	41,808.00	30,904.00	10,904.00	0.00
1-1-02-07-275	SANCHEZ FERNANDEZ JUANA LETICIA	0.00	0.00	31,356.00	23,178.00	8,178.00	0.00
1-1-02-07-276	RICARDO JAIME GONZALEZ CANISALES	0.00	0.00	51,695.00	33,898.32	17,796.68	0.00
1-1-02-07-279	USCANGA USCANGA NILSI	0.00	0.00	41,582.00	27,707.85	13,874.15	0.00
1-1-02-07-284	FRANCISCO MEDINA HERNANDEZ	0.00	0.00	32,542.50	15,186.50	17,356.00	0.00
1-1-02-07-285	MARLEN CASTILLO REYNA	0.00	0.00	104,237.50	75,310.81	28,926.69	0.00
1-1-02-07-288	GABRIELA DE LA PAZ SEVILLA BLANCO	0.00	0.00	62,542.50	45,186.50	17,356.00	0.00
1-1-02-07-289	CLAUDIA GRACIELA QUINTERO SANCHEZ	0.00	0.00	31,186.50	21,937.08	9,249.42	0.00
1-1-02-07-292	FRANCISCO JAVIER GRANADOS FIERROS	0.00	0.00	83,164.00	58,498.84	24,665.16	0.00
1-1-02-07-294	HERNANDEZ GONZALEZ CESAR	0.00	0.00	16,452.00	9,690.40	6,761.60	0.00
1-1-02-07-295	JOSE IGNACIO NAVARRO REYES	0.00	0.00	62,712.00	46,356.00	16,356.00	0.00
1-1-02-07-296	SANDOVAL BRAMBILA JOSE ANTONIO	0.00	0.00	41,695.00	30,124.31	11,570.69	0.00
1-1-02-07-297	CONTRERAS CAMPOS KAREN DALILA	0.00	0.00	41,808.00	30,904.00	10,904.00	0.00
1-1-02-07-299	LAURA TORRES HERNANDEZ	0.00	0.00	62,542.50	45,186.50	17,356.00	0.00
1-1-02-07-300	BRICEÑO NERI SUSANA	0.00	0.00	37,627.20	27,813.60	9,813.60	0.00
1-1-02-07-301	DEMETRIO MIGUEL GARCIA GODOY	0.00	0.00	62,881.50	47,407.89	15,473.61	0.00
1-1-02-07-302	OSCAR MANUEL GONZALEZ GALLARDO	0.00	0.00	20,904.00	15,452.00	5,452.00	0.00
1-1-02-07-305	CARVAJAL DIAZ ROCIO IMELDA	0.00	0.00	33,356.00	24,099.49	9,256.51	0.00
1-1-02-07-312	CASILLAS GONZALEZ DIEGO	0.00	0.00	20,791.00	14,624.74	6,166.26	0.00
1-1-02-07-313	OCHOA ROMERO SALVADOR	0.00	0.00	18,661.05	12,715.80	5,945.25	0.00
1-1-02-07-314	MELGOZA CARDENAS HUGO	0.00	0.00	104,520.00	77,260.00	27,260.00	0.00



MUNICIPIO DE MANZANILLO, COL.
Sistema Integral de Contabilidad Gubernamental
ANALISIS DE SALDOS CONTABLES
DEL 1 DE ENERO AL 31 DE MAYO DE 2021

Clave	Descripción	Saldo Anterior		Movimientos		Saldo Actual	
		Debe	Haber	Debe	Haber	Debe	Haber
1-1-02-07-315	HELIA ADRIANA ACEVEDO TREJO	0.00	0.00	79,610.30	52,203.44	27,406.86	0.00
1-1-02-07-316	MARIA GUADALUPE MARISCAL GONZALEZ	0.00	0.00	20,847.50	15,062.19	5,785.31	0.00
1-1-02-07-320	DE LEON DIAZ MARIA DEL CARMEN	0.00	0.00	41,808.00	30,904.00	10,904.00	0.00
1-1-02-07-322	OCHOA LARA JUAN	0.00	0.00	19,987.73	12,340.26	7,647.47	0.00
1-1-02-07-325	APOLONIO DORANTES FAUSTINO	0.00	0.00	41,695.00	30,124.31	11,570.69	0.00
1-1-02-07-327	VARGAS BARAJAS SILVESTRE	0.00	0.00	20,960.50	15,802.66	5,157.84	0.00
1-1-02-07-328	TORRES ARCINIEGA ADAN	0.00	0.00	20,960.50	15,802.66	5,157.84	0.00
1-1-02-07-330	ALCARAZ RIVERA MARIANA	0.00	0.00	24,881.40	16,954.40	7,927.00	0.00
1-1-02-07-332	ALFARO SANCHEZ SERGIO	0.00	0.00	10,423.75	7,531.06	2,892.69	0.00
1-1-02-07-334	JACQUELINE DIAZ MARTINEZ	0.00	0.00	31,271.25	22,593.25	8,678.00	0.00
1-1-02-07-337	ELIAZAR GUTIERREZ CARBAJAL	0.00	0.00	51,836.25	35,321.65	16,514.60	0.00
1-1-02-07-338	JORDY RENE URZUA RUIZ	0.00	0.00	31,186.50	21,937.08	9,249.42	0.00
1-1-02-07-342	HERNANDEZ GARCIA JORGE ARMANDO	0.00	0.00	20,904.00	15,452.00	5,452.00	0.00
1-1-02-07-344	JOSE ANTONIO FAUSTINO GARCIA	0.00	0.00	62,542.50	45,186.50	17,356.00	0.00
1-1-02-07-345	LUCIANO REYES NOYOLA CASTELLON	0.00	0.00	41,808.00	30,904.00	10,904.00	0.00
1-1-02-07-346	JOSE LUIS RODRIGUEZ MUÑOZ	0.00	0.00	20,847.50	15,062.19	5,785.31	0.00
1-1-02-07-350	ADAN LOPEZ ANGEL	0.00	0.00	31,271.25	22,593.25	8,678.00	0.00
1-1-02-07-354	ELDA MARLENE CARDENAS AGUILAR	0.00	0.00	41,808.00	30,904.00	10,904.00	0.00
1-1-02-07-355	JOSE FRANCISCO MELLIN MARIN	0.00	0.00	41,695.00	30,124.31	11,570.69	0.00
1-1-02-07-363	RAMIREZ ROSAS ANTONIA DARLING	0.00	0.00	62,542.50	45,186.50	17,356.00	0.00
1-1-02-07-365	JASSON MARTIN HUERTA CARRILLO	0.00	0.00	14,593.25	10,543.54	4,049.71	0.00
1-1-02-07-373	EDWIN DAHIAN PINA GARCIA	0.00	0.00	31,101.75	21,193.00	9,908.75	0.00
1-1-02-07-374	MARIA DEL ROSARIO CALVILLO HERNANDEZ	0.00	0.00	62,542.50	45,186.50	17,356.00	0.00
1-1-02-07-379	ANGEL ANTONIO RAMIREZ ZAMBRANO	0.00	0.00	20,678.00	13,559.32	7,118.68	0.00
1-1-02-07-380	MIGUEL MARTINEZ YAÑEZ	0.00	0.00	103,390.00	67,796.68	35,593.32	0.00
1-1-02-07-381	JULIO OLEA PORFIRIO	0.00	0.00	41,469.00	28,257.30	13,211.70	0.00
1-1-02-07-382	MAURICIO MANUEL VILLA CAMOLINGA	0.00	0.00	41,356.00	27,118.68	14,237.32	0.00
1-1-02-07-383	ADRIAN BECERRA MARTINEZ	0.00	0.00	41,582.00	29,249.42	12,332.58	0.00
1-1-02-07-386	YENNIA GUADALUPE RAMIREZ RANGEL	0.00	0.00	41,921.00	31,605.23	10,315.77	0.00
1-1-02-07-387	HENDEL VIZCARRA REYES	0.00	0.00	62,034.00	40,678.00	21,356.00	0.00
1-1-02-07-388	MACIAS GONZALEZ MIREYA	0.00	0.00	31,271.25	22,593.25	8,678.00	0.00
1-1-02-07-390	LAURA CECILIA BANDERAS DIAZ	0.00	0.00	30,593.25	28,365.66	2,227.59	0.00



MUNICIPIO DE MANZANILLO, COL.
Sistema Integral de Contabilidad Gubernamental
ANALISIS DE SALDOS CONTABLES
DEL 1 DE ENERO AL 31 DE MAYO DE 2021

Clave	Descripción	Saldo Anterior		Movimientos		Saldo Actual	
		Debe	Haber	Debe	Haber	Debe	Haber
1-1-02-07-391	MARIA VALENTINA ORTIZ MARTINEZ	0.00	0.00	28,711.90	15,634.66	13,077.24	0.00
1-1-02-07-393	SANCHEZ PASTENES LAURA CONSUELO	0.00	0.00	10,282.50	6,056.50	4,226.00	0.00
1-1-02-07-398	KARINA ESTRADA HERNANDEZ	0.00	0.00	83,616.00	61,808.00	21,808.00	0.00
1-1-02-07-407	GARCIA SANCHEZ MARIO ALBERTO	0.00	0.00	83,616.00	61,808.00	21,808.00	0.00
1-1-02-07-408	ALLAN JESUS LEIVA SALINAS	0.00	0.00	4,169.50	3,012.41	1,157.09	0.00
1-1-02-07-410	HERNANDEZ ZUÑIGA DIANA	0.00	0.00	24,418.10	24,418.09	0.01	0.00
1-1-02-07-414	IRENE RODRIGUEZ CORDERO	0.00	0.00	206,780.00	135,593.32	71,186.68	0.00
1-1-02-07-416	CHRISTIAN ALAN GOMEZ MONTES	0.00	0.00	62,881.50	47,407.89	15,473.61	0.00
1-1-02-07-417	ANA MARIA GONZALEZ GUDIÑO	0.00	0.00	41,921.00	31,605.23	10,315.77	0.00
1-1-02-07-418	NIZANDRO GONZAGA AVENDAÑO	0.00	0.00	104,802.50	79,013.12	25,789.38	0.00
1-1-02-07-419	JUAN JOSE PACHECO TOSCANO	0.00	0.00	83,842.00	63,210.46	20,631.54	0.00
1-1-02-07-420	LOURDES ADELINA MURGUIA BRUST	0.00	0.00	62,881.50	47,407.89	15,473.61	0.00
1-1-02-07-421	VANESSA HOYOS VILLASEÑOR	0.00	0.00	104,520.00	73,852.50	30,667.50	0.00
1-1-02-07-422	LUIS ENRIQUE MARTINEZ DUEÑAS	0.00	0.00	31,356.00	23,178.00	8,178.00	0.00
1-1-02-07-423	MONTOY CAMACHO MARVIN EDUARDO	0.00	0.00	20,904.00	15,452.00	5,452.00	0.00
1-1-02-07-424	RICARDO VILCHIS CHAVEZ	0.00	0.00	20,904.00	15,452.00	5,452.00	0.00
1-1-02-07-425	PEDRO ANTONIO GONZALEZ RAMIREZ	0.00	0.00	41,695.00	30,124.31	11,570.69	0.00
1-1-02-07-427	RIGOBERTO CORTEZ PADRON	0.00	0.00	31,271.25	22,593.25	8,678.00	0.00
1-1-02-07-428	JUAN DE DIOS HEREDIA LLANOS	0.00	0.00	62,542.50	45,186.50	17,356.00	0.00
1-1-02-07-429	HECTOR ORLANDO MONOBE CARRILLO	0.00	0.00	10,141.25	10,141.25	0.00	0.00
1-1-02-07-430	CUSTODIO PINEDA RODRIGUEZ	0.00	0.00	24,949.20	17,549.64	7,399.56	0.00
1-1-02-07-431	ORTEGA GARCIA ABEL	0.00	0.00	24,949.20	17,549.64	7,399.56	0.00
1-1-02-07-432	MARCOS ABRAHAM BARRAGAN DIAZ	0.00	0.00	41,582.00	29,249.42	12,332.58	0.00
1-1-02-07-433	VERONICA JESUS LOZANO ANDRADE	0.00	0.00	62,373.00	43,874.16	18,498.84	0.00
1-1-02-07-434	MONTES DE OCA PEREZ ESTEBAN	0.00	0.00	41,582.00	29,249.42	12,332.58	0.00
1-1-02-07-435	GEOVANNA HERNANDEZ CAMACHO	0.00	0.00	31,186.50	21,937.08	9,249.42	0.00
1-1-02-07-436	BERTHA ALICIA ROCHA MEDRANO	0.00	0.00	41,582.00	29,249.42	12,332.58	0.00
1-1-02-07-437	JOSE ABRAHAM URIOSTEGUI MIRANDA	0.00	0.00	31,186.50	21,937.08	9,249.42	0.00
1-1-02-07-438	CLAUDIA JANNETTE MORAN RAMOS	0.00	0.00	20,791.00	14,624.74	6,166.26	0.00
1-1-02-07-439	PALOMARES ANGULO JORGE RICARDO	0.00	0.00	20,734.50	14,128.65	6,605.85	0.00
1-1-02-07-440	DIANA LAURA CARRANZA BUENROSTRO	0.00	0.00	41,469.00	28,257.30	13,211.70	0.00



MUNICIPIO DE MANZANILLO, COL.
Sistema Integral de Contabilidad Gubernamental
ANALISIS DE SALDOS CONTABLES
DEL 1 DE ENERO AL 31 DE MAYO DE 2021

Clave	Descripción	Saldo Anterior		Movimientos		Saldo Actual	
		Debe	Haber	Debe	Haber	Debe	Haber
1-1-02-07-441	JORGE ENRIQUE BARCENAS CERVANTES	0.00	0.00	31,101.75	21,193.00	9,908.75	0.00
1-1-02-07-442	SERGIO RICARDO CUBAS BATISTA	0.00	0.00	31,101.75	21,193.00	9,908.75	0.00
1-1-02-07-444	JORGE FIEL PASTRANA	0.00	0.00	144,746.00	94,915.32	49,830.68	0.00
1-1-02-07-445	PAREDES OCHOA ABEL LUIS	0.00	0.00	41,356.00	27,118.68	14,237.32	0.00
1-1-02-07-446	MARIO ALBERTO MARQUEZ SANTOS	0.00	0.00	31,017.00	20,339.00	10,678.00	0.00
1-1-02-07-447	MARISOL DUARTE LOPEZ	0.00	0.00	41,356.00	27,118.68	14,237.32	0.00
1-1-02-07-448	MARIA MERCEDES CAMPOS OSORIO	0.00	0.00	12,406.80	8,135.60	4,271.20	0.00
1-1-02-07-449	PABLO RODRIGUEZ HERNANDEZ	0.00	0.00	16,994.40	10,814.61	6,179.79	0.00
1-1-02-07-450	SAHAIDY LETICIA TORRES GARCIA	0.00	0.00	63,729.00	40,554.81	23,174.19	0.00
1-1-02-07-451	TRUJILLO CHAVEZ MARCELA JAZMIN	0.00	0.00	96,625.77	70,554.81	26,070.96	0.00
1-1-02-07-452	RUIZ GONZALEZ YADIRA	0.00	0.00	41,130.00	24,226.00	16,904.00	0.00
1-1-02-07-453	SANDRA YAZMIN MARTINEZ ROBLADA	0.00	0.00	30,847.50	18,169.50	12,678.00	0.00
1-1-02-07-454	PRECIADO HERNANDEZ FRANCISCO JAVIER	0.00	0.00	10,282.50	6,056.50	4,226.00	0.00
1-1-02-07-455	LUIS ELEVI BERNAL LORENA	0.00	0.00	10,056.50	7,528.25	2,528.25	0.00
1-1-02-09	OTROS DERECHOS A RECIBIR EFECTIVO O EQUIVALENTES A CORTO PLAZO	68,030.77	0.00	0.00	0.00	68,030.77	0.00
1-1-02-09-001	OTROS DERECHOS A RECIBIR EFECTIVO EN EL CORTO PLAZO	68,030.77	0.00	0.00	0.00	68,030.77	0.00
1-1-03	DERECHOS A RECIBIR BIENES O SERVICIOS	4,212,087.51	0.00	12,520,408.75	9,794,915.75	6,937,580.51	0.00
1-1-03-01	ANTICIPO A PROVEEDORES POR ADQUISICIÓN DE BIENES Y PRESTACIÓN DE SERVICIOS A CORTO PLAZO	0.00	0.00	16,964.00	16,964.00	0.00	0.00
1-1-03-01-001	ANTICIPO A PROVEEDORES POR ADQUISICIÓN DE BIENES DE CONSUMO	0.00	0.00	16,964.00	16,964.00	0.00	0.00
1-1-03-04	ANTICIPO A CONTRATISTAS POR OBRAS PÚBLICAS A CORTO PLAZO	4,212,087.51	0.00	12,503,444.75	9,777,951.75	6,937,580.51	0.00
1-1-03-04-001	ANTICIPOS A CONTRATISTAS DE OBRA PÚBLICA POR EJERCICIO FISCAL	4,211,955.24	0.00	12,503,444.75	9,777,951.75	6,937,448.24	0.00
1-1-03-04-008	TRICON S.A DE C.V.	132.27	0.00	0.00	0.00	132.27	0.00
1-2	ACTIVO NO CIRCULANTE	707,640,195.33	0.00	865,632,394.30	107,116,719.94	1,466,155,869.69	0.00
1-2-03	BIENES INMUEBLES, INFRAESTRUCTURA Y	531,119,639.09	0.00	841,955,844.83	14,353,592.59	1,358,721,891.33	0.00



MUNICIPIO DE MANZANILLO, COL.
Sistema Integral de Contabilidad Gubernamental
ANALISIS DE SALDOS CONTABLES
DEL 1 DE ENERO AL 31 DE MAYO DE 2021

Clave	Descripción	Saldo Anterior		Movimientos		Saldo Actual	
		Debe	Haber	Debe	Haber	Debe	Haber
	CONSTRUCCIONES EN PROCESO						
1-2-03-01	TERRENOS	91,373,691.15	0.00	179,922,950.39	1,419,656.00	269,876,985.54	0.00
1-2-03-01-001	PREDIOS NO EDIFICADOS URBANOS	0.00	0.00	179,922,950.39	0.00	179,922,950.39	0.00
1-2-03-01-003	OTROS PREDIOS NO EDIFICADOS	91,373,691.15	0.00	0.00	1,419,656.00	89,954,035.15	0.00
1-2-03-03	EDIFICIOS NO HABITACIONALES	12,842,424.62	0.00	624,553,106.33	0.00	637,395,530.95	0.00
1-2-03-03-001	EDIFICIOS PARA OFICINAS ADMINISTRATIVAS Y DE SERVICIOS AL PÚBLICO	1,721,304.92	0.00	45,251,985.50	0.00	46,973,290.42	0.00
1-2-03-03-002	EDIFICIOS DE PLANTELES EDUCATIVOS, BIBLIOTECAS, LUDOTECAS Y CENTROS CULTURALES	1,113,134.59	0.00	273,348,550.00	0.00	274,461,684.59	0.00
1-2-03-03-003	CONSULTORIOS MÉDICOS, COMEDORES COMUNITARIOS Y SIMILARES	426,330.49	0.00	4,805,910.00	0.00	5,232,240.49	0.00
1-2-03-03-005	MERCADOS Y PLAZAS COMERCIALES	0.01	0.00	3,549,140.00	0.00	3,549,140.01	0.00
1-2-03-03-006	UNIDADES DEPORTIVAS, PARQUES Y JARDINES	9,581,654.61	0.00	297,597,520.83	0.00	307,179,175.44	0.00
1-2-03-05	CONSTRUCCIONES EN PROCESO EN BIENES DE DOMINIO PÚBLICO	264,445,666.87	0.00	35,386,236.24	11,764,913.37	288,066,989.74	0.00
1-2-03-05-002	EDIFICACIÓN NO HABITACIONAL EN PROCESO	62,394,612.65	0.00	1,129,494.69	377,441.55	63,146,665.79	0.00
1-2-03-05-003	CONSTRUCCIÓN DE OBRAS PARA EL ABASTECIMIENTO DE AGUA, PETRÓLEO, GAS, ELECTRICIDAD Y TELECOMUNICACIONES EN PROCESO	10,753,519.19	0.00	0.00	0.00	10,753,519.19	0.00
1-2-03-05-004	DIVISIÓN DE TERRENOS Y CONSTRUCCIÓN DE OBRAS DE URBANIZACIÓN EN PROCESO	152,769,332.06	0.00	31,308,559.99	10,447,645.19	173,630,246.86	0.00
1-2-03-05-005	CONSTRUCCIÓN DE VÍAS DE COMUNICACIÓN EN PROCESO	31,941,237.81	0.00	0.00	0.00	31,941,237.81	0.00
1-2-03-05-006	OTRAS CONSTRUCCIONES DE INGENIERÍA CIVIL U OBRA PESADA EN PROCESO	101,320.02	0.00	0.00	0.00	101,320.02	0.00
1-2-03-05-007	INSTALACIONES Y EQUIPAMIENTO EN CONSTRUCCIONES EN PROCESO	6,200,955.16	0.00	555,393.63	385,109.96	6,371,238.83	0.00
1-2-03-05-009	TRABAJOS DE ACABADOS EN EDIFICACIONES Y OTROS TRABAJOS ESPECIALIZADOS EN PROCESO	284,689.98	0.00	2,392,787.93	554,716.67	2,122,761.24	0.00
1-2-03-06	CONSTRUCCIONES EN PROCESO EN BIENES PROPIOS	40,139,599.47	0.00	2,093,551.87	1,169,023.22	41,064,128.12	0.00
1-2-03-06-001	EDIFICACIÓN HABITACIONAL EN	1,370,661.13	0.00	0.00	0.00	1,370,661.13	0.00



MUNICIPIO DE MANZANILLO, COL.
Sistema Integral de Contabilidad Gubernamental
ANALISIS DE SALDOS CONTABLES
DEL 1 DE ENERO AL 31 DE MAYO DE 2021

Clave	Descripción	Saldo Anterior		Movimientos		Saldo Actual	
		Debe	Haber	Debe	Haber	Debe	Haber
1-2-03-06-002	PROCESO EDIFICACIÓN NO HABITACIONAL EN PROCESO	27,412,510.08	0.00	1,918,457.54	1,169,023.22	28,161,944.40	0.00
1-2-03-06-003	CONSTRUCCIÓN DE OBRAS PARA EL ABASTECIMIENTO DE AGUA, PETRÓLEO, GAS, ELECTRICIDAD Y TELECOMUNICACIONES EN PROCESO	53,486.73	0.00	0.00	0.00	53,486.73	0.00
1-2-03-06-004	DIVISIÓN DE TERRENOS Y CONSTRUCCIÓN DE OBRAS DE URBANIZACIÓN EN PROCESO	8,754,015.46	0.00	175,094.33	0.00	8,929,109.79	0.00
1-2-03-06-005	CONSTRUCCIÓN DE VÍAS DE COMUNICACIÓN EN PROCESO	985,470.00	0.00	0.00	0.00	985,470.00	0.00
1-2-03-06-009	TRABAJOS DE ACABADOS EN EDIFICACIONES Y OTROS TRABAJOS ESPECIALIZADOS EN PROCESO	1,563,456.07	0.00	0.00	0.00	1,563,456.07	0.00
1-2-03-09	OTROS BIENES INMUEBLES	122,318,256.98	0.00	0.00	0.00	122,318,256.98	0.00
1-2-03-09-001	OTROS BIENES INMUEBLES DIVERSOS	22,609,521.55	0.00	0.00	0.00	22,609,521.55	0.00
1-2-03-09-002	OTROS BIENES MUEBLES DIVERSOS	99,708,735.43	0.00	0.00	0.00	99,708,735.43	0.00
1-2-04	BIENES MUEBLES	175,640,139.57	0.00	23,676,549.47	41,696.22	199,274,992.82	0.00
1-2-04-01	MOBILIARIO Y EQUIPO DE ADMINISTRACIÓN	11,029,485.58	0.00	750,338.53	21,937.68	11,757,886.43	0.00
1-2-04-01-001	MUEBLES DE OFICINA Y ESTANTERÍA	2,321,290.73	0.00	249,504.32	14,737.80	2,556,057.25	0.00
1-2-04-01-002	MUEBLES, EXCEPTO DE OFICINA Y ESTANTERÍA	121,760.03	0.00	0.00	0.00	121,760.03	0.00
1-2-04-01-003	EQUIPO DE CÓMPUTO Y DE TECNOLOGÍAS DE LA INFORMACIÓN	7,067,092.67	0.00	500,834.21	7,199.88	7,560,727.00	0.00
1-2-04-01-009	OTROS MOBILIARIOS Y EQUIPOS DE ADMINISTRACIÓN	1,519,342.15	0.00	0.00	0.00	1,519,342.15	0.00
1-2-04-02	MOBILIARIO Y EQUIPO EDUCACIONAL Y RECREATIVO	3,649,724.63	0.00	26,616.00	8,520.00	3,667,820.63	0.00
1-2-04-02-001	EQUIPOS Y APARATOS AUDIOVISUALES	185,593.79	0.00	0.00	0.00	185,593.79	0.00
1-2-04-02-003	CÁMARAS FOTOGRÁFICAS Y DE VIDEO	3,464,130.84	0.00	0.00	0.00	3,464,130.84	0.00
1-2-04-02-009	OTRO MOBILIARIO Y EQUIPO EDUCACIONAL Y RECREATIVO	0.00	0.00	26,616.00	8,520.00	18,096.00	0.00
1-2-04-03	EQUIPO E INSTRUMENTAL MÉDICO Y DE LABORATORIO	118,975.40	0.00	0.00	0.00	118,975.40	0.00
1-2-04-03-001	EQUIPO MÉDICO Y DE LABORATORIO	118,975.40	0.00	0.00	0.00	118,975.40	0.00



MUNICIPIO DE MANZANILLO, COL.
Sistema Integral de Contabilidad Gubernamental
ANALISIS DE SALDOS CONTABLES
DEL 1 DE ENERO AL 31 DE MAYO DE 2021

Clave	Descripción	Saldo Anterior		Movimientos		Saldo Actual	
		Debe	Haber	Debe	Haber	Debe	Haber
1-2-04-04	VEHÍCULOS Y EQUIPO DE TRANSPORTE	123,550,337.07	0.00	7,460,300.48	0.00	131,010,637.55	0.00
1-2-04-04-001	AUTOMÓVILES Y EQUIPO TERRESTRE	119,846,966.37	0.00	5,901,300.48	0.00	125,748,266.85	0.00
1-2-04-04-002	CARROCERÍAS Y REMOLQUES	77,440.00	0.00	0.00	0.00	77,440.00	0.00
1-2-04-04-005	EMBARCACIONES	223,900.00	0.00	0.00	0.00	223,900.00	0.00
1-2-04-04-009	OTROS EQUIPOS DE TRANSPORTE	3,402,030.70	0.00	1,559,000.00	0.00	4,961,030.70	0.00
1-2-04-05	EQUIPO DE DEFENSA Y SEGURIDAD	1,644,938.02	0.00	0.00	0.00	1,644,938.02	0.00
1-2-04-05-002	EQUIPO DE DEFENSA Y SEGURIDAD	1,600,000.01	0.00	0.00	0.00	1,600,000.01	0.00
1-2-04-05-004	ALCOHOLIMETRO	44,938.01	0.00	0.00	0.00	44,938.01	0.00
1-2-04-06	MAQUINARIA, OTROS EQUIPOS Y HERRAMIENTAS	35,420,295.35	0.00	15,439,294.46	11,238.54	50,848,351.27	0.00
1-2-04-06-001	MAQUINARIA Y EQUIPO AGROPECUARIO	2,768,191.50	0.00	9,226,265.32	0.00	11,994,456.82	0.00
1-2-04-06-002	MAQUINARIA Y EQUIPO INDUSTRIAL	40,650.08	0.00	0.00	0.00	40,650.08	0.00
1-2-04-06-003	MAQUINARIA Y EQUIPO DE CONSTRUCCIÓN	22,426,740.91	0.00	5,549,208.64	0.00	27,975,949.55	0.00
1-2-04-06-004	SISTEMAS DE AIRE ACONDICIONADO, CALEFACCIÓN Y DE REFRIGERACIÓN INDUSTRIAL Y COMERCIAL	1,631,067.89	0.00	153,804.56	0.00	1,784,872.45	0.00
1-2-04-06-005	EQUIPO DE COMUNICACIÓN Y TELECOMUNICACIÓN	5,250,069.95	0.00	454,740.47	0.00	5,704,810.42	0.00
1-2-04-06-006	EQUIPOS DE GENERACIÓN ELÉCTRICA, APARATOS Y ACCESORIOS ELÉCTRICOS	199,719.47	0.00	0.00	0.00	199,719.47	0.00
1-2-04-06-007	HERRAMIENTAS Y MÁQUINAS-HERRAMIENTA	2,964,106.95	0.00	55,275.47	11,238.54	3,008,143.88	0.00
1-2-04-06-009	OTROS EQUIPOS	139,748.60	0.00	0.00	0.00	139,748.60	0.00
1-2-04-07	COLECCIONES, OBRAS DE ARTE Y OBJETOS VALIOSOS	165,383.52	0.00	0.00	0.00	165,383.52	0.00
1-2-04-07-001	BIENES ARTÍSTICOS, CULTURALES Y CIENTÍFICOS	165,383.52	0.00	0.00	0.00	165,383.52	0.00
1-2-04-08	ACTIVOS BIOLÓGICOS	61,000.00	0.00	0.00	0.00	61,000.00	0.00
1-2-04-08-008	ARBOLES Y PLANTAS	61,000.00	0.00	0.00	0.00	61,000.00	0.00
1-2-05	ACTIVOS INTANGIBLES	421,629.84	0.00	0.00	0.00	421,629.84	0.00
1-2-05-01	SOFTWARE	421,629.84	0.00	0.00	0.00	421,629.84	0.00
1-2-06	DEPRECIACIONES, DETERIORO Y AMORTIZACIONES ACUMULADAS DE BIENES	0.00	0.00	0.00	92,721,431.13	0.00	92,721,431.13



MUNICIPIO DE MANZANILLO, COL.
Sistema Integral de Contabilidad Gubernamental
ANALISIS DE SALDOS CONTABLES
DEL 1 DE ENERO AL 31 DE MAYO DE 2021

Clave	Descripción	Saldo Anterior		Movimientos		Saldo Actual	
		Debe	Haber	Debe	Haber	Debe	Haber
1-2-06-03	DEPRECIACIÓN ACUMULADA DE BIENES MUEBLES	0.00	0.00	0.00	92,721,431.13	0.00	92,721,431.13
1-2-06-03-001	DEPRECIACION DE MOBILIARIO Y EQUIPO DE ADMINISTRACION	0.00	0.00	0.00	6,790,384.09	0.00	6,790,384.09
1-2-06-03-002	DEPRECIACION DE MOBILIARIO Y EQUIPO EDUCACIONAL Y RECREATIVO	0.00	0.00	0.00	1,961,046.47	0.00	1,961,046.47
1-2-06-03-003	DEPRECIACION DE EQUIPO E INSTRUMENTAL MEDICO Y DE LABORATORIO	0.00	0.00	0.00	48,357.82	0.00	48,357.82
1-2-06-03-004	DEPRECIACION DE VEHICULOS Y EQUIPO DE TRANSPORTE	0.00	0.00	0.00	75,397,559.05	0.00	75,397,559.05
1-2-06-03-006	DEPRECIACION DE MAQUINARIA, OTROS EQUIPOS Y HERRAMIENTAS	0.00	0.00	0.00	8,396,784.65	0.00	8,396,784.65
1-2-06-03-007	DEPRECIACION DE COLECCIONES, OBRAS DE ARTE Y OBJETOS VALIOSOS	0.00	0.00	0.00	127,299.05	0.00	127,299.05
1-2-07	ACTIVOS DIFERIDOS	458,786.83	0.00	0.00	0.00	458,786.83	0.00
1-2-07-01	ESTUDIOS, FORMULACIÓN Y EVALUACIÓN DE PROYECTOS	458,786.83	0.00	0.00	0.00	458,786.83	0.00
1-2-07-01-001	ESTUDIOS, FORMULACIÓN Y EVALUACIÓN DE PROYECTOS ESTRATEGICOS	458,786.83	0.00	0.00	0.00	458,786.83	0.00
2	PASIVO	0.00	260,959,053.49	643,374,073.70	583,534,564.95	0.00	201,119,544.74
2-1	PASIVO CIRCULANTE	0.00	146,376,792.32	623,831,502.72	583,534,564.95	0.00	106,079,854.55
2-1-01	CUENTAS POR PAGAR A CORTO PLAZO	0.00	142,849,569.22	614,539,513.87	562,813,713.64	0.00	91,123,768.99
2-1-01-01	SERVICIOS PERSONALES POR PAGAR A CORTO PLAZO	0.00	21,308,983.74	258,682,071.66	250,904,881.28	0.00	13,531,793.36
2-1-01-01-001	POR EL DEVENGO DE LA NÓMINA DEL PERSONAL DE CARÁCTER PERMANENTE	0.00	1,572,287.38	3,024,275.04	2,564,935.56	0.00	1,112,947.90
2-1-01-01-002	POR EL DEVENGO DE LA NÓMINA DEL PERSONAL DE CARÁCTER EVENTUAL, DISTINTO A OBRA PÚBLICA	0.00	699,075.44	476,346.29	511,168.64	0.00	733,897.79
2-1-01-01-004	POR EL DEVENGO DE CUOTAS Y APORTACIONES PATRONALES	0.00	18,168,453.62	76,279,154.95	68,699,918.29	0.00	10,589,216.96
2-1-01-01-005	PERSONAL POR SERVICIOS PROFESIONALES	0.00	408,708.86	10,011.19	10,833.60	0.00	409,531.27
2-1-01-01-006	MUNICIPIO DE MANZANILLO COLIMA	0.00	2,808.41	1,137,500.00	1,137,500.00	0.00	2,808.41



MUNICIPIO DE MANZANILLO, COL.
Sistema Integral de Contabilidad Gubernamental
ANALISIS DE SALDOS CONTABLES
DEL 1 DE ENERO AL 31 DE MAYO DE 2021

Clave	Descripción	Saldo Anterior		Movimientos		Saldo Actual	
		Debe	Haber	Debe	Haber	Debe	Haber
2-1-01-01-007	BENEFICIARIOS DE PROGRAMAS SOCIALES	0.00	235,910.74	301,221.93	292,477.93	0.00	227,166.74
2-1-01-01-008	GASTOS COMPROBADOS POR PAGAR	0.00	2,607.87	0.00	0.00	0.00	2,607.87
2-1-01-01-009	CUENTAS PUENTE RECURSOS HUMANOS	0.00	12,603.39	44,267.60	31,672.55	0.00	8.34
2-1-01-01-010	COMPENSACIONES AL PERSONAL	0.00	52,223.80	1,517.36	3,945.23	0.00	54,651.67
2-1-01-01-011	MUNICIPIO DE MANZANILLO (NOMINAS POR PAGAR)	0.00	676.08	172,965,928.07	172,954,437.54	10,814.45	0.00
2-1-01-01-013	EDGAR JESUS FLORES AREVALOS	0.00	75,234.58	0.00	0.00	0.00	75,234.58
2-1-01-01-073	GUILLERMINA MEJIA AVALOS	0.00	0.00	500.00	500.00	0.00	0.00
2-1-01-01-082	FRANCISCA GARCIA AVILA	0.01	0.00	0.00	0.01	0.00	0.00
2-1-01-01-084	EUTIMIO VAZQUEZ SEGURA	0.00	2,349.67	0.00	0.00	0.00	2,349.67
2-1-01-01-097	RICARDO FLORES ZUÑIGA	0.00	31,632.68	0.00	0.00	0.00	31,632.68
2-1-01-01-111	GONZALEZ PARTIDA JOSE ISSAI	0.00	16,858.18	0.00	0.00	0.00	16,858.18
2-1-01-01-118	BRENTA ITZEL ESTRADA MARTINEZ	0.00	4,702.96	0.00	0.00	0.00	4,702.96
2-1-01-01-120	GUZMAN LOZA FRANCISCO JAVIER	0.00	9,553.27	0.00	0.00	0.00	9,553.27
2-1-01-01-155	CHRISTIAN RAFAEL ALCARAZ ALVAREZ	0.00	0.00	13,999.98	13,999.98	0.00	0.00
2-1-01-01-161	JOSE URIBE MICHEL	0.00	0.00	6,999.99	6,999.99	0.00	0.00
2-1-01-01-168	UBILLALDO DIAZ BARRAGAN	0.01	0.00	0.00	0.01	0.00	0.00
2-1-01-01-172	MAYRA FERNANDA RANGEL RIOS	0.00	0.01	0.01	0.00	0.00	0.00
2-1-01-01-189	CESAR FELIX QUINTERO DIAZ	0.00	0.00	50,262.25	50,262.25	0.00	0.00
2-1-01-01-196	HECTOR MARTIN MUÑOZ NAVEDO	0.00	0.00	3,308.60	3,308.60	0.00	0.00
2-1-01-01-198	DANIEL MALDONADO NAVA	0.00	0.00	0.00	21,113.35	0.00	21,113.35
2-1-01-01-200	REVILLA REYES ANA LAURA	0.00	0.00	0.00	12,284.27	0.00	12,284.27
2-1-01-01-201	HORTENCIA ELIZABETH BARRERA APARICIO	0.00	0.00	0.00	9,041.19	0.00	9,041.19
2-1-01-01-202	LUIS ALBERTO VARGAS CORTES	0.00	1,293.62	0.00	0.00	0.00	1,293.62
2-1-01-01-203	JOSE LUIS PEDRAZA PRECIADO	0.00	1,445.10	0.00	0.00	0.00	1,445.10
2-1-01-01-219	PADILLA RAMOS HUGO FERNANDO	0.00	0.00	19,558.55	19,558.55	0.00	0.00
2-1-01-01-250	MAGAÑA LOPEZ AIDEE FABIOLA	0.00	0.00	0.00	22,041.98	0.00	22,041.98
2-1-01-01-271	ALAN SANCHEZ MALDONADO	0.00	0.00	3,381.83	3,381.83	0.00	0.00
2-1-01-01-280	RAFAEL HECTOR RODRIGUEZ OLVERA	0.00	0.00	72,267.32	72,267.32	0.00	0.00
2-1-01-01-284	JOSE DE JESUS VAZQUEZ RAMIREZ	0.00	0.00	0.00	121,182.73	0.00	121,182.73
2-1-01-01-301	ALFREDO ESPINOZA CARRASCO	0.00	0.00	27,996.95	27,996.95	0.00	0.00
2-1-01-01-324	HERNANDEZ LUIS JUAN ALICIA	0.00	0.00	869.18	1,738.36	0.00	869.18
2-1-01-01-325	ALDAY ALMAZAN FELIX	0.00	0.00	0.00	6,591.45	0.00	6,591.45



MUNICIPIO DE MANZANILLO, COL.
Sistema Integral de Contabilidad Gubernamental
ANALISIS DE SALDOS CONTABLES
DEL 1 DE ENERO AL 31 DE MAYO DE 2021

Clave	Descripción	Saldo Anterior		Movimientos		Saldo Actual	
		Debe	Haber	Debe	Haber	Debe	Haber
2-1-01-01-326	JESUS EDUARDO LOPEZ MUÑOZ	0.00	0.00	168,029.69	168,029.69	0.00	0.00
2-1-01-01-327	GARCIA CANCINO SANTIAGO SERGIO	0.00	0.00	0.00	6,869.94	0.00	6,869.94
2-1-01-01-330	CHAVEZ GARCIA MARIA DEL ROSARIO	0.00	0.00	0.00	2,275.51	0.00	2,275.51
2-1-01-01-335	ROSENDO DELGADO URBINA	0.00	0.00	0.00	1,621.98	0.00	1,621.98
2-1-01-01-336	YONDER BERNARDO LUIS BARRERA	0.00	0.00	23,497.03	23,497.03	0.00	0.00
2-1-01-01-339	ESPINOZA LOZCANO MARIA DEL ROSARIO	0.00	0.00	42,056.93	42,056.93	0.00	0.00
2-1-01-01-340	ESPINOZA LOZCANO MARIA GUADALUPE	0.00	0.00	42,056.92	42,056.92	0.00	0.00
2-1-01-01-341	IVAN ARTURO DE NIZ GARCIA	0.00	0.00	110,546.25	110,546.25	0.00	0.00
2-1-01-01-344	J. CARMEN RODRIGUEZ PADRON	0.00	0.00	80,358.40	80,358.40	0.00	0.00
2-1-01-01-347	HUERTA SANDOVAL MAR	0.00	0.00	20,999.97	20,999.97	0.00	0.00
2-1-01-01-350	PINEDA MEDINA EDGAR ALONSO	0.00	0.00	6,999.99	6,999.99	0.00	0.00
2-1-01-01-351	OCHOA RUIZ JHOSELIN ALEJANDRA	0.00	0.00	3,794.38	3,794.38	0.00	0.00
2-1-01-01-354	COBARRUBIAS ALCARAZ EUGENIA	0.00	10,558.10	10,558.10	10,558.10	0.00	10,558.10
2-1-01-01-355	CAMPOS CRUZ MARIA ISABEL	0.00	0.00	3,266.67	3,266.67	0.00	0.00
2-1-01-01-356	ARCINIEGA SEGURA GUADALUPE	0.00	0.00	3,266.67	3,266.67	0.00	0.00
2-1-01-01-357	RAMIREZ RAMIREZ JONATHAN FABIAN	0.00	0.00	3,266.67	3,266.67	0.00	0.00
2-1-01-01-358	VELAZQUEZ PINEDA NETZAHUALPILLI	0.00	0.00	3,177.63	3,177.63	0.00	0.00
2-1-01-01-359	DUEÑAS AYALA DIANA FERNANDA	0.00	0.00	5,111.92	5,111.92	0.00	0.00
2-1-01-01-360	FLORES RUBIO NORMA GABRIELA	0.00	0.00	7,531.16	7,531.16	0.00	0.00
2-1-01-01-361	HERMOSILLO LOPEZ MIRYAM	0.00	0.00	14,443.48	14,443.48	0.00	0.00
2-1-01-01-362	EFRAIN MARURI RAMIREZ	0.00	0.00	11,046.52	11,046.52	0.00	0.00
2-1-01-01-363	ADHARA RIOS RODRIGUEZ	0.00	0.00	7,531.16	7,531.16	0.00	0.00
2-1-01-01-364	MARCO ANTONIO SANCHEZ HERNANDEZ	0.00	0.00	5,931.18	5,931.18	0.00	0.00
2-1-01-01-365	MARCO ANTONIO GUERRERO NERI	0.00	0.00	5,680.42	5,680.42	0.00	0.00
2-1-01-01-366	AMERICA GARCIA LLAMAS	0.00	0.00	3,494.29	3,494.29	0.00	0.00
2-1-01-01-367	ZEPEDA EUFRACIO HILDA BELEM	0.00	0.00	4,714.94	4,714.94	0.00	0.00
2-1-01-01-368	LUGO BARAJAS PATRICIA	0.00	0.00	4,314.87	4,314.87	0.00	0.00
2-1-01-01-369	FERNANDO ARAIZA ACOSTA	0.00	0.00	2,131.25	2,131.25	0.00	0.00
2-1-01-01-370	SERRANO CARRILLO JASON	0.00	0.00	9,184.66	9,184.66	0.00	0.00
2-1-01-01-371	MARTHA VIRIDIANA VIRGEN PALOMINO	0.00	0.00	6,959.35	6,959.35	0.00	0.00
2-1-01-01-372	JOHANA ELENA RAMIREZ LUGO	0.00	0.00	3,794.38	3,794.38	0.00	0.00
2-1-01-01-373	ENRIQUE RAMIREZ VAZQUEZ	0.00	0.00	5,711.93	5,711.93	0.00	0.00



MUNICIPIO DE MANZANILLO, COL.
Sistema Integral de Contabilidad Gubernamental
ANALISIS DE SALDOS CONTABLES
DEL 1 DE ENERO AL 31 DE MAYO DE 2021

Clave	Descripción	Saldo Anterior		Movimientos		Saldo Actual	
		Debe	Haber	Debe	Haber	Debe	Haber
2-1-01-01-374	CESAR FERNANDO BARAJAS ZERMEÑO	0.00	0.00	2,243.45	2,243.45	0.00	0.00
2-1-01-01-375	YARID ALEJANDRO CASTRO CORREA	0.00	0.00	6,207.48	6,207.48	0.00	0.00
2-1-01-01-376	KARMINA PALACIOS ALVAREZ	0.00	0.00	2,624.94	2,624.94	0.00	0.00
2-1-01-01-377	MIRIAM SOLEDAD SALAZAR GALVEZ	0.00	0.00	3,165.50	3,165.50	0.00	0.00
2-1-01-01-378	ALEXIS EMMANUEL DE LA MORA CEBALLOS	0.00	0.00	3,500.00	3,500.00	0.00	0.00
2-1-01-01-379	RAMIREZ ORTIZ BRENDA ALICIA	0.00	0.00	3,500.00	3,500.00	0.00	0.00
2-1-01-01-380	CINTHIA YANETH GALEANA GARCIA	0.00	0.00	3,500.00	3,500.00	0.00	0.00
2-1-01-01-381	JACQUELINE LORELEI GALICIA GONZALEZ	0.00	0.00	3,500.00	3,500.00	0.00	0.00
2-1-01-01-382	JOSE LUIS LLAMAS HURTADO	0.00	0.00	3,500.00	3,500.00	0.00	0.00
2-1-01-01-383	DULCE YAJAIRA MORALES MARCIAL	0.00	0.00	3,500.00	3,500.00	0.00	0.00
2-1-01-01-384	JORGE ALBERTO VILLA VEGA	0.00	0.00	3,500.00	3,500.00	0.00	0.00
2-1-01-01-385	MALINALLI MARTINEZ CHAVEZ	0.00	0.00	3,500.00	3,500.00	0.00	0.00
2-1-01-01-386	HUIZAR MARTINEZ SELENE LIZBETH	0.00	0.00	3,500.00	3,500.00	0.00	0.00
2-1-01-01-387	CERVANTES MIRANDA RONALDO	0.00	0.00	3,500.00	3,500.00	0.00	0.00
2-1-01-01-388	MORALES LIMON PAULA MARINA	0.00	0.00	3,500.00	3,500.00	0.00	0.00
2-1-01-01-389	JOEL CABRERA FLORES	0.00	0.00	110,546.25	110,546.25	0.00	0.00
2-1-01-01-390	GILBERTO OMAR GUTIERREZ SANCHEZ	0.00	0.00	129,135.96	129,135.96	0.00	0.00
2-1-01-01-391	EDWIN JESUS ESPARZA LOZANO	0.00	0.00	126,432.45	126,432.45	0.00	0.00
2-1-01-01-392	WENCESLAO COBIAN DUEÑAS	0.00	0.00	126,432.45	126,432.45	0.00	0.00
2-1-01-01-393	HUGO JAVIER ABARCA	0.00	0.00	127,861.35	127,861.35	0.00	0.00
2-1-01-01-394	SAMUEL ZUÑIGA ZUÑIGA	0.00	0.00	126,188.25	126,188.25	0.00	0.00
2-1-01-01-395	ADRIAN SILVA GONZALEZ	0.00	0.00	129,271.64	129,271.64	0.00	0.00
2-1-01-01-396	JOSE GUADALUPE PEÑA BALLESTEROS	0.00	0.00	126,432.45	126,432.45	0.00	0.00
2-1-01-01-397	ERIC OLIVER NIZ ZERMEÑO	0.00	0.00	12,432.45	12,432.45	0.00	0.00
2-1-01-01-398	MARIA FERNANDA TINOCO GUERRERO	0.00	0.00	2,199.84	2,199.84	0.00	0.00
2-1-01-01-399	MARIO ALBERTO ZAIZAR WOODWARD	0.00	0.00	6,876.13	6,876.13	0.00	0.00
2-1-01-01-400	BELLO SANCHEZ JOSE ANTONIO	0.00	0.00	4,191.72	4,191.72	0.00	0.00
2-1-01-01-401	DAVID SALVADOR PRADO HERMOSILLO	0.00	0.00	2,535.12	2,535.12	0.00	0.00
2-1-01-01-402	MENDOZA CENTENO MARIA CRUZ	0.00	0.00	3,954.49	3,954.49	0.00	0.00
2-1-01-01-403	MONTAÑO QUIÑONES MARIA CITLALI	0.00	0.00	3,954.49	3,954.49	0.00	0.00



MUNICIPIO DE MANZANILLO, COL.
Sistema Integral de Contabilidad Gubernamental
ANALISIS DE SALDOS CONTABLES
DEL 1 DE ENERO AL 31 DE MAYO DE 2021

Clave	Descripción	Saldo Anterior		Movimientos		Saldo Actual	
		Debe	Haber	Debe	Haber	Debe	Haber
2-1-01-01-404	JESUS GUILLERMO VAZQUEZ PLASCENCIA	0.00	0.00	2,962.25	2,962.25	0.00	0.00
2-1-01-01-405	ALMA ANGELICA FLORES RODRIGUEZ	0.00	0.00	3,500.00	3,500.00	0.00	0.00
2-1-01-01-406	ALAIN GONZALEZ RODRIGUEZ	0.00	0.00	4,436.47	4,436.47	0.00	0.00
2-1-01-01-407	LOPEZ BIBIANO MONSERRAT	0.00	0.00	3,500.00	3,500.00	0.00	0.00
2-1-01-01-408	DORA ALEJANDRA LOPEZ HERNADEZ	0.00	0.00	4,069.03	4,069.03	0.00	0.00
2-1-01-01-409	ANGEL EDUARDO MENDEZ HERNANDEZ	0.00	0.00	3,800.00	3,800.00	0.00	0.00
2-1-01-01-410	VILLEGAS RAMOS NIZA	0.00	0.00	3,500.00	3,500.00	0.00	0.00
2-1-01-01-411	SILVIA LISSET NOLASCO ZABALETA	0.00	0.00	1,456.82	1,456.82	0.00	0.00
2-1-01-01-412	CHRISTIAN EMMANUEL QUIROZ ZUÑIGA	0.00	0.00	1,726.00	1,726.00	0.00	0.00
2-1-01-01-413	FERNANDO VELASCO HERNANDEZ	0.00	0.00	458.51	458.51	0.00	0.00
2-1-01-01-414	ROSALINA GOMEZ MENDOZA	0.00	0.00	0.00	6,739.47	0.00	6,739.47
2-1-01-01-415	JOSE REYES OCHOA	0.00	0.00	25,070.28	25,070.28	0.00	0.00
2-1-01-01-416	PEDRO ROMERO ALCANTAR	0.00	0.00	26,952.20	26,952.20	0.00	0.00
2-1-01-01-417	HERLINDA SANDOVAL SALVADOR	0.00	0.00	11,703.39	11,703.39	0.00	0.00
2-1-01-01-418	MARIA NATIVIDAD SANCHEZ CASTRO	0.00	0.00	5,422.35	5,422.35	0.00	0.00
2-1-01-01-419	ALEXIA YURELI ARIAS PALMA	0.00	0.00	7,102.82	7,102.82	0.00	0.00
2-1-01-01-420	GALICIA ALBERTO JESUS	0.00	0.00	3,641.37	3,641.37	0.00	0.00
2-1-01-01-421	SALVADOR CARDENAS MARTIN ALFREDO	0.00	0.00	4,487.12	4,487.12	0.00	0.00
2-1-01-01-422	RAMOS SOLORZANO MARIA ELENA	0.00	0.00	3,214.51	3,214.51	0.00	0.00
2-1-01-01-423	EDUARDO DANIEL SALCEDO ANDRADE	0.00	0.00	1,491.13	1,491.13	0.00	0.00
2-1-01-01-424	ALEJANDRA AMADOR VAZQUEZ	0.00	0.00	2,800.00	2,800.00	0.00	0.00
2-1-01-01-425	GUZMAN GUTIERREZ FERNANDA MIROSLAVA	0.00	0.00	2,800.00	2,800.00	0.00	0.00
2-1-01-01-426	HERNANDEZ SOLANO MARIA DEL ROCIO	0.00	0.00	2,800.00	2,800.00	0.00	0.00
2-1-01-01-427	RAMIREZ LUNA JULIO CESAR	0.00	0.00	3,000.00	3,000.00	0.00	0.00
2-1-01-01-428	RIVERA ARVIZU ALMA ROSA	0.00	0.00	2,800.00	2,800.00	0.00	0.00
2-1-01-01-429	ROSALES URBANO LESLY NOEMI	0.00	0.00	4,666.66	4,666.66	0.00	0.00
2-1-01-01-430	FRANCISCO JAVIER VICTORIANO PEREZ	0.00	0.00	8,319.66	8,319.66	0.00	0.00
2-1-01-01-431	PEDRO GONZALEZ HERNANDEZ	0.00	0.00	685.42	685.42	0.00	0.00
2-1-01-01-432	KARLA FABIOLA CABALLERO GARCIA	0.00	0.00	482,396.66	482,396.66	0.00	0.00
2-1-01-01-433	CYNTHIA PAOLA RAMOS COLMERO	0.00	0.00	7,506.78	7,506.78	0.00	0.00



MUNICIPIO DE MANZANILLO, COL.
Sistema Integral de Contabilidad Gubernamental
ANALISIS DE SALDOS CONTABLES
DEL 1 DE ENERO AL 31 DE MAYO DE 2021

Clave	Descripción	Saldo Anterior		Movimientos		Saldo Actual	
		Debe	Haber	Debe	Haber	Debe	Haber
2-1-01-01-434	PAOLA RUBI RICO RUIZ	0.00	0.00	4,867.21	4,867.21	0.00	0.00
2-1-01-01-435	CHRISTIAN GUADALUPE JIMENEZ JIMENEZ	0.00	0.00	6,073.89	6,073.89	0.00	0.00
2-1-01-01-436	SANDRA LUZ MELLIN PALACIOS	0.00	0.00	1,814.95	1,814.95	0.00	0.00
2-1-01-01-437	GUILLERMO FRANCISCO ACOSTA RIZO	0.00	0.00	11,111.26	11,111.26	0.00	0.00
2-1-01-01-438	TANIA LIZETH CERNAS ALCARAZ	0.00	0.00	3,954.49	3,954.49	0.00	0.00
2-1-01-01-439	JOSE ANGEL HERNANDEZ CRUZ	0.00	0.00	4,203.26	4,203.26	0.00	0.00
2-1-01-01-440	DIANA GLORICEL CELAYA HERNANDEZ	0.00	0.00	4,000.00	4,000.00	0.00	0.00
2-1-01-01-441	RUTH MARIANA JIMENEZ VAZQUEZ	0.00	0.00	3,500.00	3,500.00	0.00	0.00
2-1-01-01-442	CLAUDIA SUSANA RAMIREZ GAYTAN	0.00	0.00	4,000.00	4,000.00	0.00	0.00
2-1-01-01-443	ROCIO ALEJANDRA ALVAREZ PRECIADO	0.00	0.00	3,500.00	3,500.00	0.00	0.00
2-1-01-01-444	SOSA ZAMBRANO DALIA ISABEL	0.00	0.00	3,500.00	3,500.00	0.00	0.00
2-1-01-01-445	BRENDA ESMERALDA RUIZ RADILLO	0.00	0.00	3,500.00	3,500.00	0.00	0.00
2-1-01-01-447	ROCIO GUTIERREZ TORRES	0.00	0.00	4,128.86	4,128.86	0.00	0.00
2-1-01-01-448	ANGEL VELASCO VARGAS	0.00	0.00	4,177.09	4,177.09	0.00	0.00
2-1-01-01-449	NANCY BELEN ROBLES ROBLES	0.00	0.00	1,408.42	1,408.42	0.00	0.00
2-1-01-01-450	MARIANA LIZETH MACIAS FIGUEROA	0.00	0.00	2,190.67	2,190.67	0.00	0.00
2-1-01-01-451	SANTIAGO PINEDA HECTOR	0.00	0.00	500.00	500.00	0.00	0.00
2-1-01-01-452	SERGIO PEREZ PINEDA	0.00	0.00	126,815.05	126,815.05	0.00	0.00
2-1-01-01-453	RAMOS COLMENERO CYNTHIA PAOLA	0.00	0.00	3,753.39	3,753.39	0.00	0.00
2-1-01-01-454	LUIS GERARDO DIAZ GONZALEZ	0.00	0.00	11,787.38	11,787.38	0.00	0.00
2-1-01-01-455	KARINA MARILY CORTEZ JIMENEZ	0.00	0.00	15,397.74	15,397.74	0.00	0.00
2-1-01-01-456	ROBERTO CARLOS MORAN RODRIGUEZ	0.00	0.00	17,845.41	17,845.41	0.00	0.00
2-1-01-01-457	DAVID EMANUEL CAMPOS CUEVAS	0.00	0.00	8,420.52	8,420.52	0.00	0.00
2-1-01-01-458	LANDEZ MIRANDA REGINA	0.00	0.00	8,367.62	8,367.62	0.00	0.00
2-1-01-01-459	ITZEL GUADALUPE ROSAS ORTIZ	0.00	0.00	8,088.92	8,088.92	0.00	0.00
2-1-01-01-460	DELFINO GOMEZ GUERRA	0.00	0.00	14,690.84	14,690.84	0.00	0.00
2-1-01-01-461	JESUS GERARDO BARRAGAN TORRES	0.00	0.00	1,491.13	1,491.13	0.00	0.00
2-1-01-01-462	LUIS FERNANDO FARIAS JIMENEZ	0.00	0.00	3,952.48	3,952.48	0.00	0.00
2-1-01-01-463	IGNACIO GUTIERREZ MORA	0.00	0.00	11,085.01	11,085.01	0.00	0.00
2-1-01-01-464	JOVITA SARAHI ALVAREZ VERA	0.00	0.00	7,000.00	7,000.00	0.00	0.00
2-1-01-01-465	MARAVILLA LOZANO IRMA JANET	0.00	0.00	6,300.00	6,300.00	0.00	0.00
2-1-01-01-466	ANDRES FRANCISCO SOSA GALLEGOS	0.00	0.00	1,000.00	1,000.00	0.00	0.00



MUNICIPIO DE MANZANILLO, COL.
Sistema Integral de Contabilidad Gubernamental
ANALISIS DE SALDOS CONTABLES
DEL 1 DE ENERO AL 31 DE MAYO DE 2021

Clave	Descripción	Saldo Anterior		Movimientos		Saldo Actual	
		Debe	Haber	Debe	Haber	Debe	Haber
2-1-01-01-467	SINOHE MUNGUIA HERNANDEZ	0.00	0.00	0.00	6,067.14	0.00	6,067.14
2-1-01-01-468	RAMON NARCISO GARCIA GODOY	0.00	0.00	0.00	6,171.01	0.00	6,171.01
2-1-01-01-469	JOSE LUIS GOMEZ GONZALEZ	0.00	0.00	0.00	6,128.03	0.00	6,128.03
2-1-01-01-470	HECTOR GARCIA GODOY	0.00	0.00	0.00	5,362.01	0.00	5,362.01
2-1-01-01-471	EUNICE MARICELA TORRES VALENCIA	0.00	0.00	0.00	6,186.52	0.00	6,186.52
2-1-01-01-472	RODOLFO PASCUAL GARCIA GODOY	0.00	0.00	0.00	4,992.42	0.00	4,992.42
2-1-01-01-473	PERLA MARINA FLORES CAMPOS	0.00	0.00	0.00	4,992.43	0.00	4,992.43
2-1-01-01-474	DANIEL ARTURO GALVAN MONDRAGON	0.00	0.00	0.00	5,612.09	0.00	5,612.09
2-1-01-01-475	BERTA QUIROZ LOMELI	0.00	0.00	10,000.08	10,000.08	0.00	0.00
2-1-01-01-476	ESPINOSA LAZCANO MARIA DEL ROSARIO	0.00	0.00	39,522.41	39,522.41	0.00	0.00
2-1-01-01-477	YOSELIN YASMIN GOMEZ ROCHA	0.00	0.00	36,762.51	36,762.51	0.00	0.00
2-1-01-01-478	BLANCA FABIOLA SANTANA RODRIGUEZ	0.00	0.00	21,714.60	21,714.60	0.00	0.00
2-1-01-01-479	HAROLD GAEL BARON ESTRADA	0.00	0.00	8,519.18	8,519.18	0.00	0.00
2-1-01-01-480	KARLEN ESTEFANIA VILLALVAZO FLORES	0.00	0.00	7,000.00	7,000.00	0.00	0.00
2-1-01-01-481	ORGANISTA GONZALEZ MARIA GUADALUPE	0.00	0.00	3,794.38	3,794.38	0.00	0.00
2-1-01-01-482	JOHAN ALEXIS GARCIA REYES	0.00	0.00	6,999.99	6,999.99	0.00	0.00
2-1-01-01-483	ELVIS BRANDON MENDOZA CARDENAS	0.00	0.00	6,999.99	6,999.99	0.00	0.00
2-1-01-01-484	SHADY FERNANDA DE LA CRUZ PALOMINO	0.00	0.00	3,794.38	3,794.38	0.00	0.00
2-1-01-01-485	PLATA MORENO ALFREDO TONATIUH	0.00	0.00	3,794.38	3,794.38	0.00	0.00
2-1-01-01-486	MUÑIZ SANCHEZ JOSE GAMALIEL	0.00	0.00	3,794.38	3,794.38	0.00	0.00
2-1-01-01-487	ROBERTO ANTONIO SOLORIO MARTINEZ	0.00	0.00	8,066.74	8,066.74	0.00	0.00
2-1-01-01-488	KARMINA NAVA RODRIGUEZ	0.00	0.00	3,794.38	3,794.38	0.00	0.00
2-1-01-01-489	SANDRA LIZBETH RODRIGUEZ VALDIVIA	0.00	0.00	3,794.38	3,794.38	0.00	0.00
2-1-01-01-490	ALVARADO RAMIREZ JOSE	0.00	0.00	3,794.38	3,794.38	0.00	0.00
2-1-01-01-491	SOLEDAD DEL CARMEN BARRAGAN MARQUEZ	0.00	0.00	3,794.38	3,794.38	0.00	0.00
2-1-01-01-492	MIGUEL ANGEL MAGALLON MARMOLEJO	0.00	0.00	3,794.38	3,794.38	0.00	0.00
2-1-01-01-493	NANCY JOSSELIN ALCOCER	0.00	0.00	3,794.38	3,794.38	0.00	0.00



MUNICIPIO DE MANZANILLO, COL.
Sistema Integral de Contabilidad Gubernamental
ANALISIS DE SALDOS CONTABLES
DEL 1 DE ENERO AL 31 DE MAYO DE 2021

Clave	Descripción	Saldo Anterior		Movimientos		Saldo Actual	
		Debe	Haber	Debe	Haber	Debe	Haber
	GUTIERREZ						
2-1-01-01-494	TANIA MARCELA VAZQUEZ MORAN	0.00	0.00	3,794.38	3,794.38	0.00	0.00
2-1-01-01-495	CECILIA MARIELA CRUZ LARIOS	0.00	0.00	7,588.76	7,588.76	0.00	0.00
2-1-01-01-496	DAFNE CITLALI PEÑA MARTINEZ	0.00	0.00	3,739.40	3,739.40	0.00	0.00
2-1-01-01-497	ANDREA JACKELINE VALDIVIA YAÑEZ	0.00	0.00	30,410.18	30,410.18	0.00	0.00
2-1-01-01-498	MARIA BERENICE SANCHEZ FLORES	0.00	0.00	10,291.26	10,291.26	0.00	0.00
2-1-01-01-499	SARA LIZBETH ROBLADA HERNANDEZ	0.00	0.00	3,794.38	3,794.38	0.00	0.00
2-1-01-01-500	RODRIGUEZ OCHOA JAZIEL	0.00	0.00	978.64	978.64	0.00	0.00
2-1-01-01-501	JOSE MISAELO LOPEZ MAGAÑA	0.00	0.00	1,248.61	1,248.61	0.00	0.00
2-1-01-01-502	CELESTINO NUÑEZ MATA	0.00	0.00	15,488.72	15,488.72	0.00	0.00
2-1-01-01-503	ANGELICA YAZMIN CHAVEZ RODRIGUEZ	0.00	0.00	3,016.04	3,016.04	0.00	0.00
2-1-01-01-504	ISIS ALEJANDRA AHUMADA MONROY	0.00	0.00	9,191.51	9,191.51	0.00	0.00
2-1-01-01-505	AGUILAR ROSALES JENNIFER JOCELYN	0.00	0.00	4,173.99	4,173.99	0.00	0.00
2-1-01-01-506	TORRES MUÑOZ REYNA YAHAIRA	0.00	0.00	1,214.78	1,214.78	0.00	0.00
2-1-01-01-507	JESUS FERNANDO GUIJARRO RENTERIA	0.00	0.00	11,734.54	11,734.54	0.00	0.00
2-1-01-01-508	ADRIANA ZARATE DUARTE	0.00	0.00	14,974.20	14,974.20	0.00	0.00
2-1-01-01-509	NORMA GABRIELA FLORES RUBIO	0.00	0.00	7,226.38	7,226.38	0.00	0.00
2-1-01-01-510	CELINA MARIELA CRUZ LARIOS	0.00	0.00	3,794.38	3,794.38	0.00	0.00
2-1-01-01-511	SANTANA DOMINGUEZ BLANCA FABIOLA	0.00	0.00	21,714.60	21,714.60	0.00	0.00
2-1-01-01-512	PEDRO ANGEL PIÑON RUIZ	0.00	0.00	34,284.25	34,284.25	0.00	0.00
2-1-01-01-513	JAIME ARTURO MENDEZ RAIZ	0.00	0.00	160,647.75	160,647.75	0.00	0.00
2-1-01-01-514	JOSE LUIS TESTA UREÑA	0.00	0.00	192,852.00	192,852.00	0.00	0.00
2-1-01-01-515	ROMAN REYES ZEPEDA	0.00	0.00	201,064.66	201,064.66	0.00	0.00
2-1-01-01-516	ISIDRO CURIEL NAVA	0.00	0.00	145,240.80	145,240.80	0.00	0.00
2-1-01-01-517	SERGIO GARCIA MENDOZA	0.00	0.00	192,852.00	192,852.00	0.00	0.00
2-1-01-01-518	JOSE ALFONSO MONTIEL CHAVEZ	0.00	0.00	26,887.70	26,887.70	0.00	0.00
2-1-01-01-519	MARTIN ANTONIO CHAVEZ GODINEZ	0.00	0.00	9,846.44	9,846.44	0.00	0.00
2-1-01-01-520	JOSE MANUEL ARAIZA LOPEZ	0.00	0.00	4,432.64	4,432.64	0.00	0.00
2-1-01-01-521	JUAN ANTONIO FLORES GONZALEZ	0.00	0.00	4,432.64	4,432.64	0.00	0.00
2-1-01-01-522	BETSABA MICAL GONZALEZ HERNANDEZ	0.00	0.00	1,861.07	1,861.07	0.00	0.00
2-1-01-01-523	FRANCISCO JAVIER GONZALEZ PARTIDA	0.00	0.00	4,432.64	4,432.64	0.00	0.00
2-1-01-01-524	ERNESTO ALONSO JUAREZ CRUZ	0.00	0.00	727.31	727.31	0.00	0.00



MUNICIPIO DE MANZANILLO, COL.
Sistema Integral de Contabilidad Gubernamental
ANALISIS DE SALDOS CONTABLES
DEL 1 DE ENERO AL 31 DE MAYO DE 2021

Clave	Descripción	Saldo Anterior		Movimientos		Saldo Actual	
		Debe	Haber	Debe	Haber	Debe	Haber
2-1-01-01-525	EDGAR MARTIN LARA GUADALUPE	0.00	0.00	4,432.64	4,432.64	0.00	0.00
2-1-01-01-526	JUAN LUIS FIGUEROA LUIS JUAN	0.00	0.00	2,101.63	2,101.63	0.00	0.00
2-1-01-01-527	DORIS LEVINIA HERNANDEZ NARANJO	0.00	0.00	1,946.59	1,946.59	0.00	0.00
2-1-01-01-528	BRAYAN SEBASTIAN REAL AVALOS	0.00	0.00	4,203.26	4,203.26	0.00	0.00
2-1-01-01-529	MAXIMINO RIOS REYES	0.00	0.00	1,363.79	1,363.79	0.00	0.00
2-1-01-01-530	CASTRO HIPOLITO FELIX	0.00	0.00	7,500.43	7,500.43	0.00	0.00
2-1-01-01-531	ADELA AGUAYO CALVARIO	0.00	0.00	4,298.99	4,298.99	0.00	0.00
2-1-01-01-532	RENE SALVADOR AVALOS GARCIA	0.00	0.00	6,064.55	6,064.55	0.00	0.00
2-1-01-01-533	NIRIA LORELEY NAVA ARELLANO	0.00	0.00	4,298.99	4,298.99	0.00	0.00
2-1-01-01-534	LOLITA FERNANDA TORRES GUTIERREZ	0.00	0.00	4,298.99	4,298.99	0.00	0.00
2-1-01-01-535	SERGIO JAVIER URIBE COBARRUBIAS	0.00	0.00	5,461.24	5,461.24	0.00	0.00
2-1-01-01-536	LUIS FEDERICO ESPONDA LOZA	0.00	0.00	6,702.01	6,702.01	0.00	0.00
2-1-01-01-537	LUIS ALBERTO SANCHEZ VELASCO	0.00	0.00	12,596.51	12,596.51	0.00	0.00
2-1-01-01-538	LORENZANA SANTIAGO HUGO CESAR	0.00	0.00	12,806.45	12,806.45	0.00	0.00
2-1-01-01-539	LUIS IVAN MONTES LOPEZ	0.00	0.00	9,717.91	9,717.91	0.00	0.00
2-1-01-01-540	ANGEL RODRIGUEZ RODRIGUEZ	0.00	0.00	7,165.63	7,165.63	0.00	0.00
2-1-01-01-541	JOSE TRINIDAD GODINEZ AGUILAR	0.00	0.00	1,326.31	1,326.31	0.00	0.00
2-1-01-01-542	AZUCENA FLORES LOZOYA	0.00	0.00	7,235.24	7,235.24	0.00	0.00
2-1-01-01-543	DUEÑAS NAVA SUSANA	0.00	0.00	1,866.67	1,866.67	0.00	0.00
2-1-01-01-544	JENNIFER GUADALUPE VERGARA DIAZ	0.00	0.00	5,366.67	5,366.67	0.00	0.00
2-1-01-01-545	JOSE DE JESUS CAMPOS RAMIREZ	0.00	0.00	14,809.96	14,809.96	0.00	0.00
2-1-01-01-546	LEON SILVA JOSE ANGEL	0.00	0.00	14,809.96	14,809.96	0.00	0.00
2-1-01-01-547	NELLY CITLALLI GARCIA NIZ	0.00	0.00	5,605.52	5,605.52	0.00	0.00
2-1-01-01-548	ACEVEDO CARDENAS JENNIFER	0.00	0.00	12,865.38	12,865.38	0.00	0.00
2-1-01-01-549	CRISTIAN EDUARDO BOLAÑOS RODRIGUEZ	0.00	0.00	21,723.97	21,723.97	0.00	0.00
2-1-01-01-550	NOLBERTA RUIZ NAZARIT	0.00	0.00	13,930.36	13,930.36	0.00	0.00
2-1-01-01-551	SANTA MAGDALENA MORENO GOMEZ	0.00	0.00	3,500.00	3,500.00	0.00	0.00
2-1-01-01-552	ANDRES NEFTALI RAMIREZ ESTRADA	0.00	0.00	11,330.62	11,330.62	0.00	0.00
2-1-01-01-553	HERNANDEZ SAAVEDRA ANDREA	0.00	0.00	2,787.96	2,787.96	0.00	0.00
2-1-01-01-554	GARCIA SANCHEZ GUADALUPE AZUCENA	0.00	0.00	3,182.86	3,182.86	0.00	0.00
2-1-01-01-555	VELÁZQUEZ CERVANTES MIGUEL ÁNGEL	0.00	0.00	30,710.79	30,710.79	0.00	0.00
2-1-01-01-556	ALONDRA LUBIANO ABARCA	0.00	0.00	19,888.50	19,888.50	0.00	0.00



MUNICIPIO DE MANZANILLO, COL.
Sistema Integral de Contabilidad Gubernamental
ANALISIS DE SALDOS CONTABLES
DEL 1 DE ENERO AL 31 DE MAYO DE 2021

Clave	Descripción	Saldo Anterior		Movimientos		Saldo Actual	
		Debe	Haber	Debe	Haber	Debe	Haber
2-1-01-02	PROVEEDORES POR PAGAR A CORTO PLAZO	0.00	26,426,191.70	110,653,771.62	109,091,972.39	0.00	24,864,392.47
2-1-01-02-001	PROVEEDORES POR ADQUISICIÓN DE BIENES DE CONSUMO	0.00	15,032,072.11	49,786,793.53	50,240,120.94	0.00	15,485,399.52
2-1-01-02-002	PROVEEDORES POR PRESTACION DE SERVICIOS	0.00	9,755,975.22	41,988,421.16	39,358,221.86	0.00	7,125,775.92
2-1-01-02-003	PROVEEDORES POR ADQUISICIÓN DE INMUEBLES	0.00	0.00	4,900,002.00	5,716,669.00	0.00	816,667.00
2-1-01-02-004	PROVEEDORES POR ADQUISICIÓN DE MUEBLES	0.00	1,638,144.37	13,889,234.93	13,687,640.59	0.00	1,436,550.03
2-1-01-02-016	MANUEL PEREA CAMPOS	0.00	0.00	89,320.00	89,320.00	0.00	0.00
2-1-01-03	CONTRATISTAS POR OBRAS PÚBLICAS POR PAGAR A CORTO PLAZO	0.00	50,697,029.60	61,138,807.00	27,458,341.60	0.00	17,016,564.20
2-1-01-03-001	CONTRATISTAS DE OBRAS DE PRESUPUESTO ANUAL	0.00	48,097,772.52	61,138,806.84	27,458,341.60	0.00	14,417,307.28
2-1-01-03-002	CONSTRUCCIONES Y ESTRUCTURAS DE COLIMA, S.A. DE C.V.	0.00	136,277.95	0.00	0.00	0.00	136,277.95
2-1-01-03-003	CONTRATISTAS POR PAGAR OBRA PÚBLICA 2015	0.00	2,217,889.34	0.16	0.00	0.00	2,217,889.18
2-1-01-03-004	CONTRATISTAS POR PAGAR OBRA PÚBLICA 2016	0.00	79,858.13	0.00	0.00	0.00	79,858.13
2-1-01-03-005	CONTRATISTAS POR PAGAR OBRA PÚBLICA 2017	0.00	138,426.78	0.00	0.00	0.00	138,426.78
2-1-01-03-006	CONTRATISTAS POR PAGAR OBRA PÚBLICA 2018	0.00	26,804.88	0.00	0.00	0.00	26,804.88
2-1-01-05	TRANSFERENCIAS OTORGADAS POR PAGAR A CORTO PLAZO	0.00	1,330,387.02	15,843,552.95	16,161,349.82	0.00	1,648,183.89
2-1-01-05-001	TRANSFERENCIAS INTERNAS OTORGADAS A ENTIDADES PARAESTATALES/PARAMUNICIPALES NO EMPRESARIALES Y NO FINANCIERAS	0.00	2,332.82	15,598,074.67	16,032,741.54	0.00	436,999.69
2-1-01-05-003	AYUDAS SOCIALES A PERSONAS FÍSICAS	0.00	0.00	6,622.33	6,622.33	0.00	0.00
2-1-01-05-004	BECAS	0.00	213,434.20	238,855.95	121,985.95	0.00	96,564.20
2-1-01-05-005	AYUDAS SOCIALES A INSTITUCIONES	0.00	1,114,620.00	0.00	0.00	0.00	1,114,620.00
2-1-01-07	RETENCIONES Y CONTRIBUCIONES POR PAGAR A CORTO PLAZO	0.00	33,782,483.53	138,017,672.44	130,920,052.50	0.00	26,684,863.59
2-1-01-07-001	RETENCIONES A CONTRATISTAS Y	0.00	1,054,435.57	278,533.06	80,339.71	0.00	856,242.22



MUNICIPIO DE MANZANILLO, COL.
Sistema Integral de Contabilidad Gubernamental
ANALISIS DE SALDOS CONTABLES
DEL 1 DE ENERO AL 31 DE MAYO DE 2021

Clave	Descripción	Saldo Anterior		Movimientos		Saldo Actual	
		Debe	Haber	Debe	Haber	Debe	Haber
2-1-01-07-002	PROVEEDORES RETENCIONES SOBRE REMUNERACIONES AL PERSONAL, DISTINTAS A IMPUESTOS	0.00	19,836,206.29	94,873,263.78	93,137,090.74	0.00	18,100,033.25
2-1-01-07-003	RETENCIONES SOBRE REMUNERACIONES AL PERSONAL POR ISR POR ENTERAR	0.00	8,390,104.04	25,050,062.44	19,898,730.92	0.00	3,238,772.52
2-1-01-07-005	PAGO DE CONTRIBUCIONES Y RETENCIONES A CORTO PLAZO	0.00	4,460,670.98	17,744,449.09	17,731,006.09	0.00	4,447,227.98
2-1-01-07-006	RETENCIONES POR GASTOS DE COBRANZA	0.00	7,431.64	0.00	0.00	0.00	7,431.64
2-1-01-07-007	DESCUENTO POR ORDEN JUDICIAL	0.00	33,635.01	71,364.07	72,885.04	0.00	35,155.98
2-1-01-08	DEVOLUCIONES DE LA LEY DE INGRESO POR PAGAR A CORTO PLAZO	0.00	1,517,989.16	426,198.79	1,280,998.98	0.00	2,372,789.35
2-1-01-08-001	DEVOLUCIONES A LA LEY DE INGRESOS DEL EJERCICIO ACTUAL	0.00	1,447,070.84	288,609.62	1,212,541.65	0.00	2,371,002.87
2-1-01-08-002	DEVOLUCIONES A LA LEY DE INGRESOS DE EJERCICIOS ANTERIORES	0.00	49,961.42	49,961.42	0.00	0.00	0.00
2-1-01-08-028	ADMINISTRADORA RAVEL S.A.DE C.V.	0.00	342.96	0.00	0.00	0.00	342.96
2-1-01-08-038	REMIGIA GONZALEZ ZAMORA	0.00	133.79	0.00	0.00	0.00	133.79
2-1-01-08-049	MUNICIPIO DE MANZANILLO COLIMA	0.00	11,323.13	58,063.04	46,739.91	0.00	0.00
2-1-01-08-050	RODOLFO SANTOS CARMONA	0.00	0.00	12,845.21	12,845.21	0.00	0.00
2-1-01-08-051	ARNOLDO GOMEZ AGUILAR	0.00	700.37	700.37	0.00	0.00	0.00
2-1-01-08-055	ARMITZI JAZMIN HERNANDEZ ACEVEDO	0.00	809.42	0.00	0.00	0.00	809.42
2-1-01-08-057	CARLOS JESUS OLIVAR SANCHEZ	0.00	0.00	1,725.29	1,725.29	0.00	0.00
2-1-01-08-060	ROBERTO PALOMINO BRIZUELA	0.00	500.31	0.00	0.00	0.00	500.31
2-1-01-08-062	HORTENCIA MACCHETTO AMADOR	0.00	7,146.92	14,293.84	7,146.92	0.00	0.00
2-1-01-09	OTRAS CUENTAS POR PAGAR A CORTO PLAZO	0.00	7,786,504.47	29,777,439.41	26,996,117.07	0.00	5,005,182.13
2-1-01-09-002	CUENTAS POR PAGAR POR ANTICIPOS DE TESORERÍA POR FONDOS REVOLVENTES	0.00	18,608.12	0.00	0.00	0.00	18,608.12
2-1-01-09-004	ANTICIPOS DE PARTICIPACIONES	0.00	4,981,572.06	0.00	0.00	0.00	4,981,572.06
2-1-01-09-005	DEPOSITOS POR PAGAR A CORTO PLAZO	0.00	0.00	0.02	0.02	0.00	0.00
2-1-01-09-006	OTRAS CUENTAS POR PAGAR A	0.00	2,726,491.64	7,869,479.44	5,142,989.75	0.00	1.95



MUNICIPIO DE MANZANILLO, COL.
Sistema Integral de Contabilidad Gubernamental
ANALISIS DE SALDOS CONTABLES
DEL 1 DE ENERO AL 31 DE MAYO DE 2021

Clave	Descripción	Saldo Anterior		Movimientos		Saldo Actual	
		Debe	Haber	Debe	Haber	Debe	Haber
	TERCEROS						
2-1-01-09-007	JORGE NAVA LEAL	0.00	48,457.16	48,457.16	0.00	0.00	0.00
2-1-01-09-008	BENEFICIARIOS DE APOYOS	0.00	11,375.49	2,966,145.49	2,959,770.00	0.00	5,000.00
2-1-01-09-009	ADEUDOS DE EJERCICIOS FISCALES ANTERIORES (ADEFAS)	0.00	0.00	18,893,357.30	18,893,357.30	0.00	0.00
2-1-03	PORCIÓN A CORTO PLAZO DE LA DEUDA PÚBLICA A LARGO PLAZO	0.00	0.00	9,291,988.85	20,628,290.41	0.00	11,336,301.56
2-1-03-01	PORCIÓN A CORTO PLAZO DE LA DEUDA PÚBLICA INTERNA	0.00	0.00	9,291,988.85	20,628,290.41	0.00	11,336,301.56
2-1-03-01-002	PORCIÓN A CP DE LOS PRÉSTAMOS DE LA DEUDA PÚBLICA INTERNA	0.00	0.00	9,291,988.85	20,628,290.41	0.00	11,336,301.56
2-1-05	PASIVOS DIFERIDOS A CORTO PLAZO	0.00	75,000.00	0.00	0.00	0.00	75,000.00
2-1-05-01	INGRESOS COBRADOS POR ADELANTADO A CORTO PLAZO	0.00	75,000.00	0.00	0.00	0.00	75,000.00
2-1-05-01-005	INGRESOS POR PARTICIPACIONES Y APORTACIONES FEDERALES COBRADOS POR ANTICIPADO	0.00	75,000.00	0.00	0.00	0.00	75,000.00
2-1-06	FONDOS Y BIENES DE TERCEROS EN GARANTÍA Y/O ADMINISTRACIÓN A CORTO PLAZO	0.00	3,452,223.10	0.00	92,560.90	0.00	3,544,784.00
2-1-06-01	FONDOS EN GARANTÍA A CORTO PLAZO	0.00	3,452,223.10	0.00	92,560.90	0.00	3,544,784.00
2-1-06-01-001	DEPÓSITOS EN GARANTÍA POR FUNCIONAMIENTO DE ESTABLECIMIENTOS DE BEBIDAS ALCOHÓLICAS	0.00	1,993,690.74	0.00	92,560.90	0.00	2,086,251.64
2-1-06-01-003	DEPOSITOS EN GARANTIA VARIOS	0.00	1,458,532.36	0.00	0.00	0.00	1,458,532.36
2-2	PASIVO NO CIRCULANTE	0.00	114,582,261.17	19,542,570.98	0.00	0.00	95,039,690.19
2-2-04	PASIVOS DIFERIDOS A LARGO PLAZO	0.00	114,582,261.17	19,542,570.98	0.00	0.00	95,039,690.19
2-2-04-01	CRÉDITOS DIFERIDOS A LARGO PLAZO	0.00	114,582,261.17	19,542,570.98	0.00	0.00	95,039,690.19
2-2-04-01-001	CREDITOS BANOBRAS	0.00	114,582,261.17	19,542,570.98	0.00	0.00	95,039,690.19
3	HACIENDA PUBLICA/ PATRIMONIO	0.00	662,519,320.18	97,778,075.83	792,507,897.44	0.00	1,357,249,141.79
3-1	HACIENDA PUBLICA/ PATRIMONIO CONTRIBUIDO	0.00	188,812,501.90	1,419,656.00	0.00	0.00	187,392,845.90
3-1-02	DONACIONES DE CAPITAL	0.00	97,038,966.26	1,419,656.00	0.00	0.00	95,619,310.26
3-1-02-01	BIENES INMUEBLES	0.00	96,414,911.26	1,419,656.00	0.00	0.00	94,995,255.26



MUNICIPIO DE MANZANILLO, COL.
Sistema Integral de Contabilidad Gubernamental
ANALISIS DE SALDOS CONTABLES
DEL 1 DE ENERO AL 31 DE MAYO DE 2021

Clave	Descripción	Saldo Anterior		Movimientos		Saldo Actual	
		Debe	Haber	Debe	Haber	Debe	Haber
3-1-02-02	AUTOMOVILES Y EQUIPO TERRESTRE	0.00	624,055.00	0.00	0.00	0.00	624,055.00
3-1-03	ACTUALIZACIÓN DE LA HACIENDA PÚBLICA/ PATRIMONIO	0.00	91,773,535.64	0.00	0.00	0.00	91,773,535.64
3-1-03-01	PATRIMONIO MUNICIPAL	0.00	91,773,535.64	0.00	0.00	0.00	91,773,535.64
3-2	HACIENDA PUBLICA/ PATRIMONIO GENERADO	0.00	473,706,818.28	96,358,419.83	792,507,897.44	0.00	1,169,856,295.89
3-2-02	RESULTADOS DE EJERCICIOS ANTERIORES	0.00	473,706,818.28	96,358,380.72	-7,068,157.28	0.00	370,280,280.28
3-2-02-01	RESULTADO DE EJERCICIOS ANTERIORES A 2006	0.00	77,884,763.91	0.00	0.00	0.00	77,884,763.91
3-2-02-02	RESULTADO DEL EJERCICIO 2006	11,823,692.48	0.00	0.00	0.00	11,823,692.48	0.00
3-2-02-03	RESULTADO DEL EJERCICIO 2007	0.00	18,900,056.83	0.00	0.00	0.00	18,900,056.83
3-2-02-04	RESULTADO DEL EJERCICIO 2008	82,824,189.43	0.00	0.00	0.00	82,824,189.43	0.00
3-2-02-05	RESULTADO DEL EJERCICIO 2009	6,585,967.62	0.00	0.00	0.00	6,585,967.62	0.00
3-2-02-06	RESULTADO DEL EJERCICIO 2010	52,344,406.16	0.00	0.00	0.00	52,344,406.16	0.00
3-2-02-07	RESULTADO DEL EJERCICIO 2011	58,925,766.53	0.00	0.00	0.00	58,925,766.53	0.00
3-2-02-08	REFRENDO DE RECURSOS DEL 2006	21,511,728.11	0.00	0.00	0.00	21,511,728.11	0.00
3-2-02-09	REFRENDO DE RECURSOS DEL 2007	35,517,371.35	0.00	0.00	0.00	35,517,371.35	0.00
3-2-02-10	REFRENDO DE RECURSOS DEL CREDITO DEL 2007	482,804.47	0.00	0.00	0.00	482,804.47	0.00
3-2-02-11	REFRENDO DE RECURSOS DEL CREDITO DEL 2008	5,406,042.74	0.00	0.00	0.00	5,406,042.74	0.00
3-2-02-12	REFRENDO DE RECURSOS DE SUBSIDIOS DE PROGRAMAS FEDERALES	3,441,943.05	0.00	0.00	0.00	3,441,943.05	0.00
3-2-02-13	REFRENDO DE RECURSOS DEL FINANCIAMIENTOS	3,957,753.15	0.00	0.00	0.00	3,957,753.15	0.00
3-2-02-14	REFRENDO DE RECURSOS DE PROGRAMAS FEDERALES	207.10	0.00	0.00	0.00	207.10	0.00
3-2-02-15	RESULTADO DEL EJERCICIO 2012	0.00	2,173,434.68	21,176,306.70	0.00	19,002,872.02	0.00
3-2-02-16	RESULTADO DEL EJERCICIO 2013	27,313,995.57	0.00	8,437,313.86	48,457.16	35,702,852.27	0.00
3-2-02-17	RESULTADO DEL EJERCICIO 2014	0.00	225,455,015.66	13,994,636.23	0.00	0.00	211,460,379.43
3-2-02-18	RESULTADO DEL EJERCICIO 2015	106,912,416.62	0.00	4,915,365.19	24,091.43	111,803,690.38	0.00
3-2-02-19	RESULTADO DEL EJERCICIO 2016	0.00	73,750,963.24	6,306,447.58	3,833.84	0.00	67,448,349.50
3-2-02-20	RESULTADO DEL EJERCICIO 2017	28,683,749.55	0.00	9,357,532.20	0.00	38,041,281.75	0.00
3-2-02-21	RESULTADOS DE EJERCICIOS ANTERIORES POR AJUSTES CONTABLES 2018	0.00	35,544,480.98	30.14	0.04	0.00	35,544,450.88
3-2-02-22	RESULTADOS DE EJERCICIOS	0.00	8,077,540.46	138,886.32	12,014.66	0.00	7,950,668.80



MUNICIPIO DE MANZANILLO, COL.
Sistema Integral de Contabilidad Gubernamental
ANALISIS DE SALDOS CONTABLES
DEL 1 DE ENERO AL 31 DE MAYO DE 2021

Clave	Descripción	Saldo Anterior		Movimientos		Saldo Actual	
		Debe	Haber	Debe	Haber	Debe	Haber
	ANTERIORES POR AJUSTE DE CAMBIO DE GOBIERNO 2017-2018						
3-2-02-23	RESULTADO DEL EJERCICIO 2018	0.00	146,791,718.38	7,476,155.31	133,498.62	0.00	139,449,061.69
3-2-02-24	RESULTADO DEL EJERCICIO 2019	0.00	162,609,839.27	18,580,193.02	325,219.74	0.00	144,354,865.99
3-2-02-25	RESULTADO DEL EJERCICIO 2020	0.00	168,251,038.80	5,975,514.17	-7,615,272.77	0.00	154,660,251.86
3-2-05	RECTIFICACIONES DE RESULTADOS DE EJERCICIOS ANTERIORES	0.00	0.00	39.11	799,576,054.72	0.00	799,576,015.61
3-2-05-02	CAMBIOS POR ERRORES CONTABLES	0.00	0.00	39.11	799,576,054.72	0.00	799,576,015.61
3-2-05-02-001	BIENES INMUEBLES NO REGISTRADOS	0.00	0.00	0.00	799,576,054.72	0.00	799,576,054.72
3-2-05-02-002	AJUSTES EN CONCILIACIONES BANCARIAS	0.00	0.00	39.11	0.00	39.11	0.00
4	INGRESOS Y OTROS BENEFICIOS	0.00	0.00	5,044,861.53	606,813,658.45	0.00	601,768,796.92
4-1	INGRESOS DE GESTIÓN	0.00	0.00	4,542,688.52	291,164,457.34	0.00	286,621,768.82
4-1-01	IMPUESTOS	0.00	0.00	55,276.10	218,124,701.04	0.00	218,069,424.94
4-1-01-02	IMPUESTOS SOBRE EL PATRIMONIO	0.00	0.00	34,636.70	194,892,025.52	0.00	194,857,388.82
4-1-01-02-001	IMPUESTO PREDIAL	0.00	0.00	34,636.70	194,892,025.52	0.00	194,857,388.82
4-1-01-03	IMPUESTOS SOBRE LA PRODUCCIÓN, EL CONSUMO Y LAS TRANSACCIONES	0.00	0.00	20,465.64	19,487,864.60	0.00	19,467,398.96
4-1-01-03-001	IMPUESTO SOBRE TRANSMISIONES PATRIMONIALES	0.00	0.00	20,465.64	19,487,864.60	0.00	19,467,398.96
4-1-01-07	ACCESORIOS DE IMPUESTOS	0.00	0.00	173.76	3,744,810.92	0.00	3,744,637.16
4-1-01-07-001	ACCESORIOS DE IMPUESTO PREDIAL	0.00	0.00	173.76	3,706,956.16	0.00	3,706,782.40
4-1-01-07-003	ACCESORIOS DEL IMP. SOBRE TRANSM. PATRIMONIAL	0.00	0.00	0.00	35,422.50	0.00	35,422.50
4-1-01-07-004	OTROS ACCESORIOS	0.00	0.00	0.00	2,432.26	0.00	2,432.26
4-1-04	DERECHOS	0.00	0.00	3,209,695.79	51,515,110.87	0.00	48,305,415.08
4-1-04-01	DERECHOS POR EL USO, GOCE, APROVECHAMIENTO O EXPLOTACIÓN DE BIENES DE DOMINIO PÚBLICO	0.00	0.00	564.72	944,449.60	0.00	943,884.88
4-1-04-01-001	USO DE VÍAS Y ÁREAS PÚBLICAS	0.00	0.00	564.72	944,449.60	0.00	943,884.88
4-1-04-03	DERECHOS POR PRESTACIÓN DE SERVICIOS	0.00	0.00	3,207,797.53	34,214,210.88	0.00	31,006,413.35
4-1-04-03-001	SERVICIOS MÉDICOS	0.00	0.00	0.00	168,771.12	0.00	168,771.12
4-1-04-03-002	ALUMBRADO PÚBLICO	0.00	0.00	3,206,901.33	23,717,904.55	0.00	20,511,003.22
4-1-04-03-003	ASEO PÚBLICO	0.00	0.00	0.00	6,475,757.77	0.00	6,475,757.77



MUNICIPIO DE MANZANILLO, COL.
Sistema Integral de Contabilidad Gubernamental
ANALISIS DE SALDOS CONTABLES
DEL 1 DE ENERO AL 31 DE MAYO DE 2021

Clave	Descripción	Saldo Anterior		Movimientos		Saldo Actual	
		Debe	Haber	Debe	Haber	Debe	Haber
4-1-04-03-004	CEMENTERIOS	0.00	0.00	896.20	1,079,683.71	0.00	1,078,787.51
4-1-04-03-005	RASTRO	0.00	0.00	0.00	613,091.47	0.00	613,091.47
4-1-04-03-006	SEGURIDAD PUBLICA	0.00	0.00	0.00	2,159,002.26	0.00	2,159,002.26
4-1-04-04	ACCESORIOS DE DERECHOS	0.00	0.00	0.00	396,565.15	0.00	396,565.15
4-1-04-04-001	MULTAS POR PAGO EXTEMPORANEO DE DERECHOS	0.00	0.00	0.00	144,693.03	0.00	144,693.03
4-1-04-04-002	RECARGOS	0.00	0.00	0.00	251,872.12	0.00	251,872.12
4-1-04-09	OTROS DERECHOS	0.00	0.00	1,333.54	15,959,885.24	0.00	15,958,551.70
4-1-04-09-001	LICENCIAS, PERMISOS, AUTORIZACIONES Y REFRENDOS	0.00	0.00	0.00	4,211,720.77	0.00	4,211,720.77
4-1-04-09-002	ANUNCIOS Y PUBLICIDAD	0.00	0.00	0.00	610,827.83	0.00	610,827.83
4-1-04-09-003	BEBIDAS ALCOHOLICAS	0.00	0.00	0.00	8,046,954.50	0.00	8,046,954.50
4-1-04-09-004	LICENCIAS Y PERMISOS	0.00	0.00	0.00	19,618.56	0.00	19,618.56
4-1-04-09-005	REGISTROS, CERTIFICACIONES Y LEGALIZACIONES	0.00	0.00	1,154.30	433,603.57	0.00	432,449.27
4-1-04-09-006	CATASTRO	0.00	0.00	0.00	763,790.98	0.00	763,790.98
4-1-04-09-007	ECOLOGÍA	0.00	0.00	0.00	88,105.13	0.00	88,105.13
4-1-04-09-008	DIVERSAS CERTIFICACIONES	0.00	0.00	179.24	1,785,263.90	0.00	1,785,084.66
4-1-05	PRODUCTOS	0.00	0.00	860,900.23	6,958,673.43	0.00	6,097,773.20
4-1-05-01	PRODUCTOS	0.00	0.00	860,900.23	6,958,673.43	0.00	6,097,773.20
4-1-05-01-001	VENTA DE BIENES MUEBLES E INMUEBLES	0.00	0.00	0.00	1,316,988.79	0.00	1,316,988.79
4-1-05-01-002	ARRENDAMIENTO DE BIENES MUEBLES E INMUEBLES	0.00	0.00	0.00	922,576.77	0.00	922,576.77
4-1-05-01-003	FORMAS IMPRESAS	0.00	0.00	0.00	737,398.91	0.00	737,398.91
4-1-05-01-010	OTROS PRODUCTOS	0.00	0.00	860,900.23	967,549.39	0.00	106,649.16
4-1-05-01-011	ACCESORIOS DE PRODUCTOS	0.00	0.00	0.00	3,511.94	0.00	3,511.94
4-1-05-01-012	RECURSOS PROPIOS / GASTOS CORRIENTES	0.00	0.00	0.00	2,168,948.89	0.00	2,168,948.89
4-1-05-01-013	RECURSOS FAISM	0.00	0.00	0.00	9,274.26	0.00	9,274.26
4-1-05-01-014	RECURSOS FORTAMUN	0.00	0.00	0.00	6,931.35	0.00	6,931.35
4-1-05-01-015	RECURSOS PROGRAMAS FEDERALES	0.00	0.00	0.00	327,897.31	0.00	327,897.31
4-1-05-01-016	OTROS RECURSOS	0.00	0.00	0.00	497,595.82	0.00	497,595.82
4-1-06	APROVECHAMIENTOS	0.00	0.00	416,816.40	14,565,972.00	0.00	14,149,155.60
4-1-06-02	MULTAS	0.00	0.00	0.00	5,507,493.34	0.00	5,507,493.34
4-1-06-02-001	MULTAS POR FALTAS A LA REGLAMENTACIÓN MUNICIPAL	0.00	0.00	0.00	9,756,105.24	0.00	9,756,105.24
4-1-06-02-002	RECARGOS DE MULTAS	0.00	0.00	0.00	65,654.56	0.00	65,654.56



MUNICIPIO DE MANZANILLO, COL.
Sistema Integral de Contabilidad Gubernamental
ANALISIS DE SALDOS CONTABLES
DEL 1 DE ENERO AL 31 DE MAYO DE 2021

Clave	Descripción	Saldo Anterior		Movimientos		Saldo Actual	
		Debe	Haber	Debe	Haber	Debe	Haber
4-1-06-02-004	DESCUENTO DE MULTAS	0.00	0.00	0.00	-4,314,266.46	4,314,266.46	0.00
4-1-06-09	OTROS APROVECHAMIENTOS	0.00	0.00	416,816.40	9,058,478.66	0.00	8,641,662.26
4-1-06-09-001	INTERESES	0.00	0.00	0.00	94,444.57	0.00	94,444.57
4-1-06-09-003	REINTEGROS	0.00	0.00	218,708.25	1,313,338.01	0.00	1,094,629.76
4-1-06-09-007	OTROS	0.00	0.00	198,108.15	7,650,696.08	0.00	7,452,587.93
4-2	PARTICIPACIONES, APORTACIONES, CONVENIOS, INCENTIVOS DERIVADOS DE LA COLABORACIÓN FISCAL, FONDOS DISTINTOS DE APORTACIONES, TRANSFERENCIAS, ASIGNACIONES, SUBSIDIOS Y SUBVENCIONES, Y PENSIONES Y JUBILACIONES	0.00	0.00	502,173.01	315,649,201.11	0.00	315,147,028.10
4-2-01	PARTICIPACIONES, APORTACIONES, CONVENIOS, INCENTIVOS DERIVADOS DE LA COLABORACIÓN FISCAL Y FONDOS DISTINTOS DE APORTACIONES	0.00	0.00	502,173.01	315,649,201.11	0.00	315,147,028.10
4-2-01-01	PARTICIPACIONES	0.00	0.00	502,173.01	222,386,550.20	0.00	221,884,377.19
4-2-01-01-001	FONDO GENERAL DE PARTICIPACIONES	0.00	0.00	353,834.96	91,892,869.85	0.00	91,539,034.89
4-2-01-01-002	FONDO DE FOMENTO MUNICIPAL	0.00	0.00	30,523.80	32,746,961.21	0.00	32,716,437.41
4-2-01-01-004	ISAN	0.00	0.00	42,185.56	1,611,278.30	0.00	1,569,092.74
4-2-01-01-005	IEPS	0.00	0.00	70,180.74	1,506,123.54	0.00	1,435,942.80
4-2-01-01-006	FONDO DE FISCALIZACIÓN	0.00	0.00	5,447.95	4,091,787.71	0.00	4,086,339.76
4-2-01-01-007	IEPS GASOLINA Y DIESEL	0.00	0.00	0.00	3,507,857.69	0.00	3,507,857.69
4-2-01-01-008	0.136 % DE LA RFP	0.00	0.00	0.00	60,956,837.00	0.00	60,956,837.00
4-2-01-01-011	PARTICIPACION ARTICULO 3-B LEY DE COORDINACION FISCAL	0.00	0.00	0.00	26,072,834.90	0.00	26,072,834.90
4-2-01-02	APORTACIONES	0.00	0.00	0.00	76,817,559.75	0.00	76,817,559.75
4-2-01-02-001	FONDO DE APORTACIÓN PARA LA INFRAESTRUCTURA SOCIAL	0.00	0.00	0.00	20,143,894.75	0.00	20,143,894.75
4-2-01-02-002	FONDO DE APORTACIÓN PARA EL FORTALECIMIENTO DE LOS MUNICIPIOS	0.00	0.00	0.00	56,673,665.00	0.00	56,673,665.00
4-2-01-03	CONVENIOS	0.00	0.00	0.00	2,264,629.00	0.00	2,264,629.00
4-2-01-03-006	CONVENIOS DE PROGRAMAS FEDERALES	0.00	0.00	0.00	2,264,629.00	0.00	2,264,629.00
4-2-01-04	INCENTIVOS DERIVADOS DE LA COLABORACIÓN FISCAL	0.00	0.00	0.00	14,180,462.16	0.00	14,180,462.16



MUNICIPIO DE MANZANILLO, COL.
Sistema Integral de Contabilidad Gubernamental
ANALISIS DE SALDOS CONTABLES
DEL 1 DE ENERO AL 31 DE MAYO DE 2021

Clave	Descripción	Saldo Anterior		Movimientos		Saldo Actual	
		Debe	Haber	Debe	Haber	Debe	Haber
4-2-01-04-003	ZOFEMAT	0.00	0.00	0.00	13,480,841.00	0.00	13,480,841.00
4-2-01-04-004	ACCESORIOS DE ZOFEMAT	0.00	0.00	0.00	699,621.16	0.00	699,621.16
5	GASTOS Y OTRAS PÉRDIDAS	0.00	0.00	490,840,062.40	116,339,964.89	374,500,097.51	0.00
5-1	GASTOS DE FUNCIONAMIENTO	0.00	0.00	408,898,245.23	92,583,560.09	316,314,685.14	0.00
5-1-01	SERVICIOS PERSONALES	0.00	0.00	344,858,868.00	90,598,331.94	254,260,536.06	0.00
5-1-01-01	REMUNERACIONES AL PERSONAL DE CARÁCTER PERMANENTE	0.00	0.00	211,719,547.76	63,693,111.03	148,026,436.73	0.00
5-1-01-01-001	DIETAS	0.00	0.00	2,977,609.08	507,694.54	2,469,914.54	0.00
5-1-01-01-003	SUELDOS BASE AL PERSONAL PERMANENTE	0.00	0.00	208,741,938.68	63,185,416.49	145,556,522.19	0.00
5-1-01-02	REMUNERACIONES AL PERSONAL DE CARÁCTER TRANSITORIO	0.00	0.00	4,679,110.25	739,212.01	3,939,898.24	0.00
5-1-01-02-001	HONORARIOS ASIMILABLES A SALARIOS	0.00	0.00	4,679,110.25	739,212.01	3,939,898.24	0.00
5-1-01-03	REMUNERACIONES ADICIONALES Y ESPECIALES	0.00	0.00	24,503,038.94	7,318,328.32	17,184,710.62	0.00
5-1-01-03-002	PRIMAS DE VACACIONES, DOMINICAL Y GRATIFICACIÓN DE FIN DE AÑO	0.00	0.00	10,188,443.42	3,699,918.61	6,488,524.81	0.00
5-1-01-03-003	HORAS EXTRAORDINARIAS	0.00	0.00	943,310.52	400,637.50	542,673.02	0.00
5-1-01-03-004	COMPENSACIONES	0.00	0.00	13,371,285.00	3,217,772.21	10,153,512.79	0.00
5-1-01-04	SEGURIDAD SOCIAL	0.00	0.00	28,149,227.28	4,896,238.13	23,252,989.15	0.00
5-1-01-04-001	APORTACIONES DE SEGURIDAD SOCIAL	0.00	0.00	17,097,318.10	1,491,546.78	15,605,771.32	0.00
5-1-01-04-002	APORTACIONES A FONDOS DE VIVIENDA	0.00	0.00	6,209,996.13	3,404,691.35	2,805,304.78	0.00
5-1-01-04-003	APORTACIONES AL SISTEMA PARA EL RETIRO	0.00	0.00	4,841,913.05	0.00	4,841,913.05	0.00
5-1-01-05	OTRAS PRESTACIONES SOCIALES Y ECONOMICAS	0.00	0.00	75,807,943.77	13,951,442.45	61,856,501.32	0.00
5-1-01-05-001	CUOTAS PARA EL FONDO DE AHORRO Y FONDO DE TRABAJO	0.00	0.00	17,195,647.51	790,288.50	16,405,359.01	0.00
5-1-01-05-002	INDEMNIZACIONES	0.00	0.00	674,130.74	0.00	674,130.74	0.00
5-1-01-05-004	PRESTACIONES CONTRACTUALES	0.00	0.00	44,616,938.45	8,876,283.90	35,740,654.55	0.00
5-1-01-05-009	OTRAS PRESTACIONES SOCIALES Y ECONÓMICAS	0.00	0.00	13,321,227.07	4,284,870.05	9,036,357.02	0.00
5-1-02	MATERIALES Y SUMINISTROS	0.00	0.00	29,223,428.49	843,124.02	28,380,304.47	0.00
5-1-02-01	MATERIALES DE ADMINISTRACION, EMISION DE	0.00	0.00	1,105,697.38	103,140.99	1,002,556.39	0.00



MUNICIPIO DE MANZANILLO, COL.
Sistema Integral de Contabilidad Gubernamental
ANALISIS DE SALDOS CONTABLES
DEL 1 DE ENERO AL 31 DE MAYO DE 2021

Clave	Descripción	Saldo Anterior		Movimientos		Saldo Actual	
		Debe	Haber	Debe	Haber	Debe	Haber
	DOCUMENTOS Y ARTICULOS OFICIALES						
5-1-02-01-001	MATERIALES, ÚTILES Y EQUIPOS MENORES DE OFICINA	0.00	0.00	651,040.28	76,001.78	575,038.50	0.00
5-1-02-01-002	MATERIALES Y ÚTILES DE IMPRESIÓN Y REPRODUCCIÓN	0.00	0.00	1,116.18	0.00	1,116.18	0.00
5-1-02-01-004	MATERIALES, ÚTILES Y EQUIPOS MENORES DE TECNOLOGÍAS DE LA INFORMACIÓN Y COMUNICACIONES	0.00	0.00	128,932.39	1,873.20	127,059.19	0.00
5-1-02-01-005	MATERIAL IMPRESO E INFORMACIÓN DIGITAL	0.00	0.00	30,989.40	0.00	30,989.40	0.00
5-1-02-01-006	MATERIAL DE LIMPIEZA	0.00	0.00	266,773.17	25,266.01	241,507.16	0.00
5-1-02-01-007	MATERIALES Y ÚTILES DE ENSEÑANZA	0.00	0.00	26,845.96	0.00	26,845.96	0.00
5-1-02-02	ALIMENTOS Y UTENSILIOS	0.00	0.00	294,988.19	0.00	294,988.19	0.00
5-1-02-02-001	PRODUCTOS ALIMENTICIOS PARA PERSONAS	0.00	0.00	294,988.19	0.00	294,988.19	0.00
5-1-02-03	MATERIAS PRIMAS Y MATERIALES DE PRODUCCION Y COMERCIALIZACION	0.00	0.00	38,288.75	10,684.11	27,604.64	0.00
5-1-02-03-004	COMBUSTIBLES, LUBRICANTES, ADITIVOS, CARBÓN Y SUS DERIVADOS ADQUIRIDOS COMO MATERIA PRIMA	0.00	0.00	33,388.75	10,684.11	22,704.64	0.00
5-1-02-03-009	OTROS PRODUCTOS ADQUIRIDOS COMO MATERIA PRIMA	0.00	0.00	4,900.00	0.00	4,900.00	0.00
5-1-02-04	MATERIALES Y ARTICULOS DE CONSTRUCCION Y DE REPARACION	0.00	0.00	4,332,752.07	40,855.84	4,291,896.23	0.00
5-1-02-04-001	PRODUCTOS MINERALES NO METÁLICOS	0.00	0.00	254,908.22	0.00	254,908.22	0.00
5-1-02-04-002	CEMENTO Y PRODUCTOS DE CONCRETO	0.00	0.00	79,867.68	0.00	79,867.68	0.00
5-1-02-04-003	CAL, YESO Y PRODUCTOS DE YESO	0.00	0.00	308.00	0.00	308.00	0.00
5-1-02-04-004	MADERA Y PRODUCTOS DE MADERA	0.00	0.00	4,355.98	0.00	4,355.98	0.00
5-1-02-04-006	MATERIAL ELÉCTRICO Y ELECTRÓNICO	0.00	0.00	2,986,115.85	14,870.41	2,971,245.44	0.00
5-1-02-04-007	ARTÍCULOS METÁLICOS PARA LA CONSTRUCCIÓN	0.00	0.00	18,844.08	0.00	18,844.08	0.00
5-1-02-04-009	OTROS MATERIALES Y ARTÍCULOS DE CONSTRUCCIÓN Y REPARACIÓN	0.00	0.00	988,352.26	25,985.43	962,366.83	0.00



MUNICIPIO DE MANZANILLO, COL.
Sistema Integral de Contabilidad Gubernamental
ANALISIS DE SALDOS CONTABLES
DEL 1 DE ENERO AL 31 DE MAYO DE 2021

Clave	Descripción	Saldo Anterior		Movimientos		Saldo Actual	
		Debe	Haber	Debe	Haber	Debe	Haber
5-1-02-05	PRODUCTOS QUIMICOS, FARMACEUTICOS Y DE LABORATORIO	0.00	0.00	5,782,198.45	4,881.01	5,777,317.44	0.00
5-1-02-05-003	MEDICINAS Y PRODUCTOS FARMACÉUTICOS	0.00	0.00	29,697.35	0.00	29,697.35	0.00
5-1-02-05-004	MATERIALES, ACCESORIOS Y SUMINISTROS MÉDICOS	0.00	0.00	133,561.19	2,876.01	130,685.18	0.00
5-1-02-05-006	FIBRAS SINTÉTICAS, HULES, PLÁSTICOS Y DERIVADOS	0.00	0.00	372.96	0.00	372.96	0.00
5-1-02-05-009	OTROS PRODUCTOS QUÍMICOS	0.00	0.00	5,618,566.95	2,005.00	5,616,561.95	0.00
5-1-02-06	COMBUSTIBLES, LUBRICANTES Y ADITIVOS	0.00	0.00	13,056,467.13	370,621.11	12,685,846.02	0.00
5-1-02-06-001	COMBUSTIBLES, LUBRICANTES Y ADITIVOS	0.00	0.00	13,056,467.13	370,621.11	12,685,846.02	0.00
5-1-02-07	VESTUARIO, BLANCOS, PRENDAS DE PROTECCION Y ARTICULOS DEPORTIVOS	0.00	0.00	1,008,560.53	0.00	1,008,560.53	0.00
5-1-02-07-001	VESTUARIO Y UNIFORMES	0.00	0.00	337,488.28	0.00	337,488.28	0.00
5-1-02-07-002	PRENDAS DE SEGURIDAD Y PROTECCIÓN PERSONAL	0.00	0.00	671,007.30	0.00	671,007.30	0.00
5-1-02-07-004	PRODUCTOS TEXTILES	0.00	0.00	64.95	0.00	64.95	0.00
5-1-02-08	MATERIALES Y SUMINISTROS PARA SEGURIDAD	0.00	0.00	8,723.20	5,220.00	3,503.20	0.00
5-1-02-08-001	SUSTANCIAS Y MATERIALES EXPLOSIVOS	0.00	0.00	8,723.20	5,220.00	3,503.20	0.00
5-1-02-09	HERRAMIENTAS, REFACCIONES Y ACCESORIOS MENORES	0.00	0.00	3,595,752.79	307,720.96	3,288,031.83	0.00
5-1-02-09-001	HERRAMIENTAS MENORES	0.00	0.00	116,872.98	22,980.09	93,892.89	0.00
5-1-02-09-002	REFACCIONES Y ACCESORIOS MENORES DE EDIFICIOS	0.00	0.00	17,111.48	0.00	17,111.48	0.00
5-1-02-09-004	REFACCIONES Y ACCESORIOS MENORES DE EQUIPO DE CÓMPUTO Y TECNOLOGÍAS DE LA INFORMACIÓN	0.00	0.00	122,414.79	1,999.60	120,415.19	0.00
5-1-02-09-006	REFACCIONES Y ACCESORIOS MENORES DE EQUIPO DE TRANSPORTE	0.00	0.00	3,083,214.83	268,881.21	2,814,333.62	0.00
5-1-02-09-008	REFACCIONES Y ACCESORIOS MENORES DE MAQUINARIA Y OTROS EQUIPOS	0.00	0.00	256,138.71	13,860.06	242,278.65	0.00
5-1-03	SERVICIOS GENERALES	0.00	0.00	34,815,948.74	1,142,104.13	33,673,844.61	0.00



MUNICIPIO DE MANZANILLO, COL.
Sistema Integral de Contabilidad Gubernamental
ANALISIS DE SALDOS CONTABLES
DEL 1 DE ENERO AL 31 DE MAYO DE 2021

Clave	Descripción	Saldo Anterior		Movimientos		Saldo Actual	
		Debe	Haber	Debe	Haber	Debe	Haber
5-1-03-01	SERVICIOS BÁSICOS	0.00	0.00	14,201,623.67	1,473.00	14,200,150.67	0.00
5-1-03-01-001	ENERGÍA ELÉCTRICA	0.00	0.00	13,635,978.57	123.00	13,635,855.57	0.00
5-1-03-01-004	TELEFONÍA TRADICIONAL	0.00	0.00	542,905.86	0.00	542,905.86	0.00
5-1-03-01-005	TELEFONÍA CELULAR	0.00	0.00	10,800.00	1,350.00	9,450.00	0.00
5-1-03-01-007	SERVICIOS DE ACCESO A INTERNET REDES Y PROCESAMIENTO DE INFORMACIÓN	0.00	0.00	9,183.00	0.00	9,183.00	0.00
5-1-03-01-008	SERVICIOS POSTALES Y TELEGRAFICOS	0.00	0.00	2,756.24	0.00	2,756.24	0.00
5-1-03-02	SERVICIOS DE ARRENDAMIENTO	0.00	0.00	2,913,533.12	188,124.16	2,725,408.96	0.00
5-1-03-02-002	ARRENDAMIENTO DE EDIFICIOS	0.00	0.00	251,950.00	0.00	251,950.00	0.00
5-1-03-02-003	ARRENDAMIENTO DE MOBILIARIO Y EQUIPO DE ADMINISTRACIÓN, EDUCACIONAL Y RECREATIVO	0.00	0.00	238,711.92	0.00	238,711.92	0.00
5-1-03-02-006	ARRENDAMIENTO DE MAQUINARIA, OTROS EQUIPOS Y HERRAMIENTAS	0.00	0.00	2,380,598.26	188,124.16	2,192,474.10	0.00
5-1-03-02-007	ARRENDAMIENTO DE ACTIVOS INTANGIBLES	0.00	0.00	1,951.34	0.00	1,951.34	0.00
5-1-03-02-009	OTROS ARRENDAMIENTOS	0.00	0.00	40,321.60	0.00	40,321.60	0.00
5-1-03-03	SERVICIOS PROFESIONALES, CIENTÍFICOS Y TÉCNICOS Y OTROS SERVICIOS	0.00	0.00	5,413,686.25	23,780.00	5,389,906.25	0.00
5-1-03-03-004	SERVICIOS DE CAPACITACIÓN	0.00	0.00	268,062.72	13,340.00	254,722.72	0.00
5-1-03-03-006	SERVICIOS DE APOYO ADMINISTRATIVO, TRADUCCIÓN, FOTOCOPIADO E IMPRESIÓN	0.00	0.00	218,173.22	0.00	218,173.22	0.00
5-1-03-03-009	SERVICIOS PROFESIONALES, CIENTÍFICOS Y TÉCNICOS INTEGRALES	0.00	0.00	4,927,450.31	10,440.00	4,917,010.31	0.00
5-1-03-04	SERVICIOS FINANCIEROS, BANCARIOS Y COMERCIALES	0.00	0.00	5,003,578.98	28,231.76	4,975,347.22	0.00
5-1-03-04-001	SERVICIOS FINANCIEROS Y BANCARIOS	0.00	0.00	1,559,472.13	0.00	1,559,472.13	0.00
5-1-03-04-002	SERVICIOS DE COBRANZA, INVESTIGACIÓN CREDITICIA Y SIMILAR	0.00	0.00	1,547,702.05	0.00	1,547,702.05	0.00
5-1-03-04-005	SEGURO DE BIENES PATRIMONIALES	0.00	0.00	1,896,404.80	28,231.76	1,868,173.04	0.00
5-1-03-05	SERVICIOS DE INSTALACION, REPARACION, MANTENIMIENTO Y CONSERVACION	0.00	0.00	854,986.94	16,082.17	838,904.77	0.00



MUNICIPIO DE MANZANILLO, COL.
Sistema Integral de Contabilidad Gubernamental
ANALISIS DE SALDOS CONTABLES
DEL 1 DE ENERO AL 31 DE MAYO DE 2021

Clave	Descripción	Saldo Anterior		Movimientos		Saldo Actual	
		Debe	Haber	Debe	Haber	Debe	Haber
5-1-03-05-001	CONSERVACIÓN Y MANTENIMIENTO MENOR DE INMUEBLES	0.00	0.00	57,259.60	0.00	57,259.60	0.00
5-1-03-05-002	INSTALACIÓN, REPARACIÓN Y MANTENIMIENTO DE MOBILIARIO Y EQUIPO DE ADMINISTRACIÓN, EDUCACIONAL Y RECREATIVO	0.00	0.00	102,914.16	0.00	102,914.16	0.00
5-1-03-05-005	REPARACIÓN Y MANTENIMIENTO DE EQUIPO DE TRANSPORTE	0.00	0.00	150,055.08	1,814.17	148,240.91	0.00
5-1-03-05-007	INSTALACIÓN, REPARACIÓN Y MANTENIMIENTO DE MAQUINARIA, OTROS EQUIPOS Y HERRAMIENTA	0.00	0.00	456,644.50	14,268.00	442,376.50	0.00
5-1-03-05-009	SERVICIOS DE JARDINERÍA Y FUMIGACIÓN	0.00	0.00	88,113.60	0.00	88,113.60	0.00
5-1-03-06	SERVICIOS DE COMUNICACION SOCIAL Y PUBLICIDAD	0.00	0.00	1,378,122.03	179,800.00	1,198,322.03	0.00
5-1-03-06-001	DIFUSIÓN POR RADIO, TELEVISIÓN Y OTROS MEDIOS DE MENSAJES SOBRE PROGRAMAS Y ACTIVIDADES GUBERNAMENTALES	0.00	0.00	810,556.01	116,000.00	694,556.01	0.00
5-1-03-06-006	SERVICIO DE CREACIÓN Y DIFUSIÓN DE CONTENIDO EXCLUSIVAMENTE A TRAVÉS DE INTERNET	0.00	0.00	564,000.02	63,800.00	500,200.02	0.00
5-1-03-06-009	OTROS SERVICIOS DE INFORMACIÓN	0.00	0.00	3,566.00	0.00	3,566.00	0.00
5-1-03-07	SERVICIOS DE TRASLADO Y VIATICOS	0.00	0.00	274,657.78	6,084.68	268,573.10	0.00
5-1-03-07-001	PASAJES AÉREOS	0.00	0.00	25,260.00	0.00	25,260.00	0.00
5-1-03-07-002	PASAJES TERRESTRES	0.00	0.00	37,093.99	0.00	37,093.99	0.00
5-1-03-07-004	AUTOTRANSPORTE	0.00	0.00	6,152.00	0.00	6,152.00	0.00
5-1-03-07-005	VIÁTICOS EN EL PAÍS	0.00	0.00	87,831.79	6,084.68	81,747.11	0.00
5-1-03-07-009	OTROS SERVICIOS DE TRASLADO Y HOSPEDAJE	0.00	0.00	118,320.00	0.00	118,320.00	0.00
5-1-03-08	SERVICIOS OFICIALES	0.00	0.00	1,527,935.75	597,008.36	930,927.39	0.00
5-1-03-08-002	GASTOS DE ORDEN SOCIAL Y CULTURAL	0.00	0.00	1,346,545.68	587,469.68	759,076.00	0.00
5-1-03-08-005	GASTOS DE REPRESENTACIÓN	0.00	0.00	181,390.07	9,538.68	171,851.39	0.00
5-1-03-09	OTROS SERVICIOS GENERALES	0.00	0.00	3,247,824.22	101,520.00	3,146,304.22	0.00
5-1-03-09-002	IMPUESTOS Y DERECHOS	0.00	0.00	646,222.00	101,520.00	544,702.00	0.00
5-1-03-09-004	SENTENCIAS Y RESOLUCIONES POR AUTORIDAD COMPETENTE	0.00	0.00	2,562,727.15	0.00	2,562,727.15	0.00
5-1-03-09-005	PENAS, MULTAS, ACCESORIOS Y	0.00	0.00	38,875.07	0.00	38,875.07	0.00



MUNICIPIO DE MANZANILLO, COL.
Sistema Integral de Contabilidad Gubernamental
ANALISIS DE SALDOS CONTABLES
DEL 1 DE ENERO AL 31 DE MAYO DE 2021

Clave	Descripción	Saldo Anterior		Movimientos		Saldo Actual	
		Debe	Haber	Debe	Haber	Debe	Haber
	ACTUALIZACIONES						
5-2	TRANSFERENCIAS, ASIGNACIONES, SUBSIDIOS Y OTRAS AYUDAS	0.00	0.00	76,081,165.86	23,681,733.98	52,399,431.88	0.00
5-2-03	SUBSIDIOS Y SUBENCIONES	0.00	0.00	12,220,403.92	0.00	12,220,403.92	0.00
5-2-03-01	SUBSIDIOS	0.00	0.00	12,220,403.92	0.00	12,220,403.92	0.00
5-2-03-01-008	OTROS SUBSIDIOS	0.00	0.00	12,220,403.92	0.00	12,220,403.92	0.00
5-2-04	AYUDAS SOCIALES	0.00	0.00	6,191,413.01	886,150.00	5,305,263.01	0.00
5-2-04-01	AYUDAS SOCIALES A PERSONAS	0.00	0.00	6,089,213.21	886,150.00	5,203,063.21	0.00
5-2-04-02	BECAS	0.00	0.00	102,199.80	0.00	102,199.80	0.00
5-2-05	PENSIONES Y JUBILACIONES	0.00	0.00	57,669,348.93	22,795,583.98	34,873,764.95	0.00
5-2-05-01	PENSIONES	0.00	0.00	29,240.00	12,040.00	17,200.00	0.00
5-2-05-01-001	BONO DE PENSIONADO	0.00	0.00	29,240.00	12,040.00	17,200.00	0.00
5-2-05-02	JUBILACIONES	0.00	0.00	57,640,108.93	22,783,543.98	34,856,564.95	0.00
5-2-05-02-001	SUELDO	0.00	0.00	23,303,385.92	9,599,780.99	13,703,604.93	0.00
5-2-05-02-002	SOBRE SUELDO	0.00	0.00	9,103,313.04	3,751,445.99	5,351,867.05	0.00
5-2-05-02-003	QUINQUENIOS	0.00	0.00	8,842,696.45	3,637,623.35	5,205,073.10	0.00
5-2-05-02-005	PRIMA DE RIESGO	0.00	0.00	404,590.45	166,520.45	238,070.00	0.00
5-2-05-02-006	AGUINALDO	0.00	0.00	390,179.83	0.00	390,179.83	0.00
5-2-05-02-007	COMPENSACIONES	0.00	0.00	579,274.84	238,570.50	340,704.34	0.00
5-2-05-02-008	PREVISIÓN SOCIAL MÚLTIPLE	0.00	0.00	1,466,396.62	603,321.79	863,074.83	0.00
5-2-05-02-009	FONDO DE AHORRO	0.00	0.00	722,639.80	0.00	722,639.80	0.00
5-2-05-02-011	AYUDA DE TRANSPORTE	0.00	0.00	2,020,868.90	831,459.85	1,189,409.05	0.00
5-2-05-02-012	AYUDA PARA RENTA	0.00	0.00	981,780.23	403,941.88	577,838.35	0.00
5-2-05-02-014	BECAS	0.00	0.00	39,450.00	18,950.00	20,500.00	0.00
5-2-05-02-015	BONO AL GASTO FAMILIAR	0.00	0.00	219,541.44	109,770.72	109,770.72	0.00
5-2-05-02-019	BONO DIA DE LA MADRE	0.00	0.00	150,425.26	2,060.62	148,364.64	0.00
5-2-05-02-020	APOYO PARA ADQUISICIÓN DE LENTES	0.00	0.00	6,000.00	2,000.00	4,000.00	0.00
5-2-05-02-023	BONO EMPLEADO MUNICIPAL	0.00	0.00	4,035,910.52	2,017,955.26	2,017,955.26	0.00
5-2-05-02-025	CANASTA BÁSICA	0.00	0.00	2,743,244.21	1,128,663.78	1,614,580.43	0.00
5-2-05-02-026	BONO DE PENSIONADO	0.00	0.00	621,848.67	255,784.80	366,063.87	0.00
5-2-05-02-034	ESTIMULOS PROFESIONALES	0.00	0.00	12,750.00	5,250.00	7,500.00	0.00
5-2-05-02-037	APOYO CUESTA DE ENERO	0.00	0.00	1,995,812.75	10,444.00	1,985,368.75	0.00
5-3	PARTICIPACIONES Y APORTACIONES	0.00	0.00	2,432,660.00	0.00	2,432,660.00	0.00
5-3-03	CONVENIOS	0.00	0.00	2,432,660.00	0.00	2,432,660.00	0.00
5-3-03-02	CONVENIOS DE DESCENTRALIZACIÓN Y OTROS	0.00	0.00	2,432,660.00	0.00	2,432,660.00	0.00



MUNICIPIO DE MANZANILLO, COL.
Sistema Integral de Contabilidad Gubernamental
ANALISIS DE SALDOS CONTABLES
DEL 1 DE ENERO AL 31 DE MAYO DE 2021

Clave	Descripción	Saldo Anterior		Movimientos		Saldo Actual	
		Debe	Haber	Debe	Haber	Debe	Haber
5-4	INTERESES, COMISIONES Y OTROS GASTOS DE LA DEUDA PÚBLICA	0.00	0.00	2,885,186.65	49,685.82	2,835,500.83	0.00
5-4-01	INTERESES DE LA DEUDA PUBLICA	0.00	0.00	2,885,186.65	49,685.82	2,835,500.83	0.00
5-4-01-01	INTERESES DE LA DEUDA PÚBLICA INTERNA	0.00	0.00	2,885,186.65	49,685.82	2,835,500.83	0.00
5-4-01-01-001	INTERESES DE LA DEUDA INTERNA CON INSTITUCIONES DE CRÉDITO	0.00	0.00	2,885,186.65	49,685.82	2,835,500.83	0.00
5-5	OTROS GASTOS Y PÉRDIDAS EXTRAORDINARIAS	0.00	0.00	542,804.66	24,985.00	517,819.66	0.00
5-5-01	ESTIMACIONES, DEPRECIACIONES, DETERIOROS, OBSOLESCENCIA Y AMORTIZACIONES	0.00	0.00	537,604.66	0.00	537,604.66	0.00
5-5-01-05	DEPRECIACIÓN DE BIENES MUEBLES	0.00	0.00	537,604.66	0.00	537,604.66	0.00
5-5-09	OTROS GASTOS	0.00	0.00	5,200.00	24,985.00	0.00	19,785.00
5-5-09-02	PÉRDIDAS POR RESPONSABILIDADES	0.00	0.00	5,200.00	24,985.00	0.00	19,785.00
8	CUENTAS DE ORDEN PRESUPUESTARIAS	0.00	0.00	6,952,981,971.99	6,952,981,971.99	0.00	0.00
8-1	LEY DE INGRESOS	0.00	0.00	2,335,336,654.15	2,335,336,654.15	0.00	0.00
8-1-01	LEY DE INGRESOS ESTIMADA	0.00	0.00	1,109,812,972.70	0.00	1,109,812,972.70	0.00
8-1-01-01	IMPUESTOS	0.00	0.00	275,864,031.48	0.00	275,864,031.48	0.00
8-1-01-01-001	IMPUESTO SOBRE LOS INGRESOS	0.00	0.00	189,496.00	0.00	189,496.00	0.00
8-1-01-01-002	IMPUESTOS SOBRE EL PATRIMONIO	0.00	0.00	223,104,913.75	0.00	223,104,913.75	0.00
8-1-01-01-003	IMPUESTO SOBRE LA PRODUCCIÓN, EL CONSUMO Y TRANSACCIONES	0.00	0.00	41,891,225.90	0.00	41,891,225.90	0.00
8-1-01-01-007	ACCESORIOS	0.00	0.00	10,678,395.83	0.00	10,678,395.83	0.00
8-1-01-04	DERECHOS	0.00	0.00	97,767,693.81	0.00	97,767,693.81	0.00
8-1-01-04-001	DERECHOS POR EL USO, GOCE, APROVECHAMIENTO O EXPLOTACIÓN DE BIENES DE DOMINIO PÚBLICO	0.00	0.00	1,983,096.19	0.00	1,983,096.19	0.00
8-1-01-04-003	DERECHOS POR PRESTACIÓN DE SERVICIOS	0.00	0.00	71,244,599.48	0.00	71,244,599.48	0.00
8-1-01-04-004	OTROS DERECHOS	0.00	0.00	23,789,863.37	0.00	23,789,863.37	0.00
8-1-01-04-005	ACCESORIOS	0.00	0.00	750,134.77	0.00	750,134.77	0.00
8-1-01-05	PRODUCTOS DE TIPO CORRIENTE	0.00	0.00	18,906,407.83	0.00	18,906,407.83	0.00
8-1-01-05-001	PRODUCTOS DE TIPO CORRIENTE	0.00	0.00	18,906,407.83	0.00	18,906,407.83	0.00
8-1-01-06	APROVECHAMIENTOS DE TIPO CORRIENTE	0.00	0.00	14,918,867.94	0.00	14,918,867.94	0.00
8-1-01-06-001	APROVECHAMIENTOS DE TIPO	0.00	0.00	14,918,867.94	0.00	14,918,867.94	0.00



MUNICIPIO DE MANZANILLO, COL.
Sistema Integral de Contabilidad Gubernamental
ANALISIS DE SALDOS CONTABLES
DEL 1 DE ENERO AL 31 DE MAYO DE 2021

Clave	Descripción	Saldo Anterior		Movimientos		Saldo Actual	
		Debe	Haber	Debe	Haber	Debe	Haber
8-1-01-08	CORRIENTE PARTICIPACIONES Y APORTACIONES.	0.00	0.00	702,355,971.64	0.00	702,355,971.64	0.00
8-1-01-08-001	PARTICIPACIONES	0.00	0.00	480,981,779.59	0.00	480,981,779.59	0.00
8-1-01-08-002	APORTACIONES	0.00	0.00	185,079,167.51	0.00	185,079,167.51	0.00
8-1-01-08-003	CONVENIOS	0.00	0.00	8,375,774.89	0.00	8,375,774.89	0.00
8-1-01-08-004	INCENTIVOS DE LA COLABORACION FISCAL	0.00	0.00	27,919,249.65	0.00	27,919,249.65	0.00
8-1-02	LEY DE INGRESOS POR EJECUTAR	0.00	0.00	606,813,658.45	1,116,664,475.72	0.00	509,850,817.27
8-1-02-01	IMPUESTOS	0.00	0.00	218,124,701.04	275,919,307.58	0.00	57,794,606.54
8-1-02-01-001	IMPUESTO SOBRE LOS INGRESOS	0.00	0.00	0.00	189,496.00	0.00	189,496.00
8-1-02-01-002	IMPUESTOS SOBRE EL PATRIMONIO	0.00	0.00	194,892,025.52	223,139,550.45	0.00	28,247,524.93
8-1-02-01-003	IMPUESTO SOBRE LA PRODUCCIÓN, EL CONSUMO Y TRANSACCIONES	0.00	0.00	19,487,864.60	41,911,691.54	0.00	22,423,826.94
8-1-02-01-007	ACCESORIOS	0.00	0.00	3,744,810.92	10,678,569.59	0.00	6,933,758.67
8-1-02-04	DERECHOS	0.00	0.00	51,515,110.87	100,977,389.60	0.00	49,462,278.73
8-1-02-04-001	DERECHOS POR EL USO, GOCE, APROVECHAMIENTO O EXPLOTACIÓN DE BIENES DE DOMINIO PÚBLICO	0.00	0.00	944,449.60	1,983,660.91	0.00	1,039,211.31
8-1-02-04-003	DERECHOS POR PRESTACIÓN DE SERVICIOS	0.00	0.00	34,214,210.88	74,452,397.01	0.00	40,238,186.13
8-1-02-04-004	OTROS DERECHOS	0.00	0.00	15,959,885.24	23,791,196.91	0.00	7,831,311.67
8-1-02-04-005	ACCESORIOS	0.00	0.00	396,565.15	750,134.77	0.00	353,569.62
8-1-02-05	PRODUCTOS DE TIPO CORRIENTE	0.00	0.00	6,958,673.43	19,767,308.06	0.00	12,808,634.63
8-1-02-05-001	PRODUCTOS DE TIPO CORRIENTE	0.00	0.00	6,955,161.49	19,767,308.06	0.00	12,812,146.57
8-1-02-05-003	ACCESORIOS DE PRODUCTOS	0.00	0.00	3,511.94	0.00	3,511.94	0.00
8-1-02-06	APROVECHAMIENTOS DE TIPO CORRIENTE	0.00	0.00	14,565,972.00	15,335,684.34	0.00	769,712.34
8-1-02-06-001	APROVECHAMIENTOS DE TIPO CORRIENTE	0.00	0.00	14,565,972.00	15,335,684.34	0.00	769,712.34
8-1-02-08	PARTICIPACIONES Y APORTACIONES.	0.00	0.00	315,649,201.11	704,664,786.14	0.00	389,015,585.03
8-1-02-08-001	PARTICIPACIONES	0.00	0.00	222,386,550.20	481,483,952.60	0.00	259,097,402.40
8-1-02-08-002	APORTACIONES	0.00	0.00	76,817,559.75	186,375,409.00	0.00	109,557,849.25
8-1-02-08-003	CONVENIOS	0.00	0.00	2,264,629.00	8,886,174.89	0.00	6,621,545.89
8-1-02-08-004	INCENTIVOS DE LA COLABORACION FISCAL	0.00	0.00	14,180,462.16	27,919,249.65	0.00	13,738,787.49
8-1-03	MODIFICACIONES A LA LEY DE	0.00	0.00	1,806,641.49	0.00	1,806,641.49	0.00



MUNICIPIO DE MANZANILLO, COL.
Sistema Integral de Contabilidad Gubernamental
ANALISIS DE SALDOS CONTABLES
DEL 1 DE ENERO AL 31 DE MAYO DE 2021

Clave	Descripción	Saldo Anterior		Movimientos		Saldo Actual	
		Debe	Haber	Debe	Haber	Debe	Haber
	INGRESOS ESTIMADA						
8-1-03-08	PARTICIPACIONES Y APORTACIONES.	0.00	0.00	1,806,641.49	0.00	1,806,641.49	0.00
8-1-03-08-002	APORTACIONES	0.00	0.00	1,296,241.49	0.00	1,296,241.49	0.00
8-1-03-08-003	CONVENIOS	0.00	0.00	510,400.00	0.00	510,400.00	0.00
8-1-04	LEY DE INGRESOS DEVENGADA	0.00	0.00	611,858,519.98	611,858,519.98	0.00	0.00
8-1-04-01	IMPUESTOS	0.00	0.00	218,179,977.14	218,179,977.14	0.00	0.00
8-1-04-01-002	IMPUESTOS SOBRE EL PATRIMONIO	0.00	0.00	194,926,662.22	194,926,662.22	0.00	0.00
8-1-04-01-003	IMPUESTO SOBRE LA PRODUCCIÓN, EL CONSUMO Y TRANSACCIONES	0.00	0.00	19,508,330.24	19,508,330.24	0.00	0.00
8-1-04-01-007	ACCESORIOS	0.00	0.00	3,744,984.68	3,744,984.68	0.00	0.00
8-1-04-04	DERECHOS	0.00	0.00	54,724,806.66	54,724,806.66	0.00	0.00
8-1-04-04-001	DERECHOS POR EL USO, GOCE, APROVECHAMIENTO O EXPLOTACIÓN DE BIENES DE DOMINIO PÚBLICO	0.00	0.00	945,014.32	945,014.32	0.00	0.00
8-1-04-04-003	DERECHOS POR PRESTACIÓN DE SERVICIOS	0.00	0.00	37,422,008.41	37,422,008.41	0.00	0.00
8-1-04-04-004	OTROS DERECHOS	0.00	0.00	15,961,218.78	15,961,218.78	0.00	0.00
8-1-04-04-005	ACCESORIOS	0.00	0.00	396,565.15	396,565.15	0.00	0.00
8-1-04-05	PRODUCTOS DE TIPO CORRIENTE	0.00	0.00	7,819,573.66	7,819,573.66	0.00	0.00
8-1-04-05-001	PRODUCTOS DE TIPO CORRIENTE	0.00	0.00	7,816,061.72	7,816,061.72	0.00	0.00
8-1-04-05-003	ACCESORIOS DE PRODUCTOS	0.00	0.00	3,511.94	3,511.94	0.00	0.00
8-1-04-06	APROVECHAMIENTOS DE TIPO CORRIENTE	0.00	0.00	14,982,788.40	14,982,788.40	0.00	0.00
8-1-04-06-001	APROVECHAMIENTOS DE TIPO CORRIENTE	0.00	0.00	14,982,788.40	14,982,788.40	0.00	0.00
8-1-04-08	PARTICIPACIONES Y APORTACIONES.	0.00	0.00	316,151,374.12	316,151,374.12	0.00	0.00
8-1-04-08-001	PARTICIPACIONES	0.00	0.00	222,888,723.21	222,888,723.21	0.00	0.00
8-1-04-08-002	APORTACIONES	0.00	0.00	76,817,559.75	76,817,559.75	0.00	0.00
8-1-04-08-003	CONVENIOS	0.00	0.00	2,264,629.00	2,264,629.00	0.00	0.00
8-1-04-08-004	INCENTIVOS DE LA COLABORACION FISCAL	0.00	0.00	14,180,462.16	14,180,462.16	0.00	0.00
8-1-05	LEY DE INGRESOS RECAUDADA	0.00	0.00	5,044,861.53	606,813,658.45	0.00	601,768,796.92
8-1-05-01	IMPUESTOS	0.00	0.00	55,276.10	218,124,701.04	0.00	218,069,424.94
8-1-05-01-002	IMPUESTOS SOBRE EL PATRIMONIO	0.00	0.00	34,636.70	194,892,025.52	0.00	194,857,388.82
8-1-05-01-003	IMPUESTO SOBRE LA PRODUCCIÓN, EL CONSUMO Y TRANSACCIONES	0.00	0.00	20,465.64	19,487,864.60	0.00	19,467,398.96



MUNICIPIO DE MANZANILLO, COL.
Sistema Integral de Contabilidad Gubernamental
ANALISIS DE SALDOS CONTABLES
DEL 1 DE ENERO AL 31 DE MAYO DE 2021

Clave	Descripción	Saldo Anterior		Movimientos		Saldo Actual	
		Debe	Haber	Debe	Haber	Debe	Haber
8-1-05-01-007	ACCESORIOS	0.00	0.00	173.76	3,744,810.92	0.00	3,744,637.16
8-1-05-04	DERECHOS	0.00	0.00	3,209,695.79	51,515,110.87	0.00	48,305,415.08
8-1-05-04-001	DERECHOS POR EL USO, GOCE, APROVECHAMIENTO O EXPLOTACIÓN DE BIENES DE DOMINIO PÚBLICO	0.00	0.00	564.72	944,449.60	0.00	943,884.88
8-1-05-04-003	DERECHOS POR PRESTACIÓN DE SERVICIOS	0.00	0.00	3,207,797.53	34,214,210.88	0.00	31,006,413.35
8-1-05-04-004	OTROS DERECHOS	0.00	0.00	1,333.54	15,959,885.24	0.00	15,958,551.70
8-1-05-04-005	ACCESORIOS	0.00	0.00	0.00	396,565.15	0.00	396,565.15
8-1-05-05	PRODUCTOS DE TIPO CORRIENTE	0.00	0.00	860,900.23	6,958,673.43	0.00	6,097,773.20
8-1-05-05-001	PRODUCTOS DE TIPO CORRIENTE	0.00	0.00	860,900.23	6,955,161.49	0.00	6,094,261.26
8-1-05-05-003	ACCESORIOS DE PRODUCTOS	0.00	0.00	0.00	3,511.94	0.00	3,511.94
8-1-05-06	APROVECHAMIENTOS DE TIPO CORRIENTE	0.00	0.00	416,816.40	14,565,972.00	0.00	14,149,155.60
8-1-05-06-001	APROVECHAMIENTOS DE TIPO CORRIENTE	0.00	0.00	416,816.40	14,565,972.00	0.00	14,149,155.60
8-1-05-08	PARTICIPACIONES Y APORTACIONES.	0.00	0.00	502,173.01	315,649,201.11	0.00	315,147,028.10
8-1-05-08-001	PARTICIPACIONES	0.00	0.00	502,173.01	222,386,550.20	0.00	221,884,377.19
8-1-05-08-002	APORTACIONES	0.00	0.00	0.00	76,817,559.75	0.00	76,817,559.75
8-1-05-08-003	CONVENIOS	0.00	0.00	0.00	2,264,629.00	0.00	2,264,629.00
8-1-05-08-004	INCENTIVOS DE LA COLABORACION FISCAL	0.00	0.00	0.00	14,180,462.16	0.00	14,180,462.16
8-2	PRESUPUESTO DE EGRESOS	0.00	0.00	4,617,645,317.84	4,617,645,317.84	0.00	0.00
8-2-01	PRESUPUESTO DE EGRESOS APROBADO	0.00	0.00	0.00	1,109,812,972.70	0.00	1,109,812,972.70
8-2-01-01	SERVICIOS PERSONALES	0.00	0.00	0.00	663,729,839.40	0.00	663,729,839.40
8-2-01-01-001	REMUNERACIONES AL PERSONAL DE CARACTER PERMANENTE	0.00	0.00	0.00	371,254,925.45	0.00	371,254,925.45
8-2-01-01-002	REMUNERACIONES AL PERSONAL DE CARÁCTER TRANSITORIO	0.00	0.00	0.00	8,713,391.53	0.00	8,713,391.53
8-2-01-01-003	REMUNERACIONES ADICIONALES Y ESPECIALES	0.00	0.00	0.00	81,382,182.71	0.00	81,382,182.71
8-2-01-01-004	SEGURIDAD SOCIAL	0.00	0.00	0.00	43,441,120.37	0.00	43,441,120.37
8-2-01-01-005	OTRAS PRESTACIONES SOCIALES Y ECONOMICAS	0.00	0.00	0.00	150,579,061.40	0.00	150,579,061.40
8-2-01-01-006	PREVISIONES	0.00	0.00	0.00	8,359,157.94	0.00	8,359,157.94
8-2-01-02	MATERIALES Y SUMINISTROS	0.00	0.00	0.00	73,445,998.82	0.00	73,445,998.82



MUNICIPIO DE MANZANILLO, COL.
Sistema Integral de Contabilidad Gubernamental
ANALISIS DE SALDOS CONTABLES
DEL 1 DE ENERO AL 31 DE MAYO DE 2021

Clave	Descripción	Saldo Anterior		Movimientos		Saldo Actual	
		Debe	Haber	Debe	Haber	Debe	Haber
8-2-01-02-001	MATERIALES DE ADMINISTRACION, EMISION DE DOCUMENTOS Y ARTICULOS OFICIALES	0.00	0.00	0.00	5,772,081.92	0.00	5,772,081.92
8-2-01-02-002	ALIMENTOS Y UTENSILIOS	0.00	0.00	0.00	238,157.57	0.00	238,157.57
8-2-01-02-003	MATERIAS PRIMAS Y MATERIALES DE PRODUCCION Y COMERCIALIZACION	0.00	0.00	0.00	190,737.97	0.00	190,737.97
8-2-01-02-004	MATERIALES Y ARTICULOS DE CONSTRUCCION Y DE REPARACION	0.00	0.00	0.00	8,192,056.99	0.00	8,192,056.99
8-2-01-02-005	PRODUCTOS QUIMICOS, FARMACEUTICOS Y DE LABORATORIO	0.00	0.00	0.00	8,127,403.01	0.00	8,127,403.01
8-2-01-02-006	COMBUSTIBLES, LUBRICANTES Y ADITIVOS	0.00	0.00	0.00	29,993,455.84	0.00	29,993,455.84
8-2-01-02-007	VESTUARIO, BLANCOS, PRENDAS DE PROTECCION Y ARTICULOS DEPORTIVOS	0.00	0.00	0.00	12,039,498.60	0.00	12,039,498.60
8-2-01-02-008	MATERIALES Y SUMINISTROS PARA SEGURIDAD	0.00	0.00	0.00	14,719.96	0.00	14,719.96
8-2-01-02-009	HERRAMIENTAS, REFACCIONES Y ACCESORIOS MENORES	0.00	0.00	0.00	8,877,886.96	0.00	8,877,886.96
8-2-01-03	SERVICIOS GENERALES	0.00	0.00	0.00	98,891,625.48	0.00	98,891,625.48
8-2-01-03-001	SERVICIOS BÁSICOS	0.00	0.00	0.00	43,102,936.80	0.00	43,102,936.80
8-2-01-03-002	SERVICIOS DE ARRENDAMIENTO	0.00	0.00	0.00	7,047,949.88	0.00	7,047,949.88
8-2-01-03-003	SERVICIOS PROFESIONALES, CIENTIFICOS, TECNICOS Y OTROS SERVICIOS	0.00	0.00	0.00	21,764,027.85	0.00	21,764,027.85
8-2-01-03-004	SERVICIOS FINANCIEROS, BANCARIOS Y COMERCIALES	0.00	0.00	0.00	7,918,679.04	0.00	7,918,679.04
8-2-01-03-005	SERVICIOS DE INSTALACION, REPARACION, MANTENIMIENTO Y CONSERVACION	0.00	0.00	0.00	6,818,715.14	0.00	6,818,715.14
8-2-01-03-006	SERVICIOS DE COMUNICACION SOCIAL Y PUBLICIDAD	0.00	0.00	0.00	3,509,928.80	0.00	3,509,928.80
8-2-01-03-007	SERVICIOS DE TRASLADO Y VIATICOS	0.00	0.00	0.00	2,063,747.89	0.00	2,063,747.89
8-2-01-03-008	SERVICIOS OFICIALES	0.00	0.00	0.00	2,150,700.12	0.00	2,150,700.12
8-2-01-03-009	OTROS SERVICIOS GENERALES	0.00	0.00	0.00	4,514,939.96	0.00	4,514,939.96
8-2-01-04	TRANSFERENCIAS, ASIGNACIONES, SUBSIDIOS Y OTRAS AYUDAS	0.00	0.00	0.00	134,729,006.56	0.00	134,729,006.56



MUNICIPIO DE MANZANILLO, COL.
Sistema Integral de Contabilidad Gubernamental
ANALISIS DE SALDOS CONTABLES
DEL 1 DE ENERO AL 31 DE MAYO DE 2021

Clave	Descripción	Saldo Anterior		Movimientos		Saldo Actual	
		Debe	Haber	Debe	Haber	Debe	Haber
8-2-01-04-003	SUBSIDIOS Y SUBVENCIONES	0.00	0.00	0.00	32,738,211.88	0.00	32,738,211.88
8-2-01-04-004	AYUDAS SOCIALES	0.00	0.00	0.00	8,885,715.88	0.00	8,885,715.88
8-2-01-04-005	PENSIONES Y JUBILACIONES	0.00	0.00	0.00	93,105,078.80	0.00	93,105,078.80
8-2-01-05	BIENES MUEBLES, INMUEBLES E INTANGIBLES	0.00	0.00	0.00	38,664,047.48	0.00	38,664,047.48
8-2-01-05-001	MOBILIARIO Y EQUIPO DE ADMINISTRACION	0.00	0.00	0.00	6,000,116.88	0.00	6,000,116.88
8-2-01-05-002	MOBILIARIO Y EQUIPO EDUCACIONAL Y RECREATIVO	0.00	0.00	0.00	947,545.07	0.00	947,545.07
8-2-01-05-003	EQUIPO E INSTRUMENTAL MEDICO Y DE LABORATORIO	0.00	0.00	0.00	50,299.96	0.00	50,299.96
8-2-01-05-004	VEHICULOS Y EQUIPO DE TRANSPORTE	0.00	0.00	0.00	7,814,114.00	0.00	7,814,114.00
8-2-01-05-005	EQUIPO DE DEFENSA Y SEGURIDAD	0.00	0.00	0.00	12,000.00	0.00	12,000.00
8-2-01-05-006	MAQUINARIA, OTROS EQUIPOS Y HERRAMIENTAS	0.00	0.00	0.00	12,843,971.49	0.00	12,843,971.49
8-2-01-05-008	BIENES INMUEBLES	0.00	0.00	0.00	9,016,000.08	0.00	9,016,000.08
8-2-01-05-009	ACTIVOS INTANGIBLES	0.00	0.00	0.00	1,980,000.00	0.00	1,980,000.00
8-2-01-06	INVERSION PUBLICA	0.00	0.00	0.00	40,855,263.02	0.00	40,855,263.02
8-2-01-06-001	OBRA PUBLICA EN BIENES DE DOMINIO PUBLICO	0.00	0.00	0.00	40,855,263.02	0.00	40,855,263.02
8-2-01-07	INVERSIONES FINANCIERAS Y OTRAS PROVISIONES	0.00	0.00	0.00	2,162,800.00	0.00	2,162,800.00
8-2-01-07-009	PROVISIONES PARA CONTINGENCIAS Y OTRAS EROGACIONES ESPECIALES	0.00	0.00	0.00	2,162,800.00	0.00	2,162,800.00
8-2-01-08	PARTICIPACIONES Y APORTACIONES	0.00	0.00	0.00	8,375,774.81	0.00	8,375,774.81
8-2-01-08-005	CONVENIOS	0.00	0.00	0.00	8,375,774.81	0.00	8,375,774.81
8-2-01-09	DEUDA PUBLICA	0.00	0.00	0.00	48,958,617.13	0.00	48,958,617.13
8-2-01-09-001	AMORTIZACION DE LA DEUDA PUBLICA	0.00	0.00	0.00	20,841,456.08	0.00	20,841,456.08
8-2-01-09-002	INTERESES DE LA DEUDA PUBLICA	0.00	0.00	0.00	10,435,677.18	0.00	10,435,677.18
8-2-01-09-009	ADEUDOS DE EJERCICIOS FISCALES ANTERIORES (ADEFAS)	0.00	0.00	0.00	17,681,483.87	0.00	17,681,483.87
8-2-02	PRESUPUESTO DE EGRESOS POR EJERCER	0.00	0.00	1,630,907,715.43	913,497,512.49	717,410,202.94	0.00
8-2-02-01	SERVICIOS PERSONALES	0.00	0.00	881,419,806.91	471,376,917.31	410,042,889.60	0.00
8-2-02-01-001	REMUNERACIONES AL PERSONAL DE	0.00	0.00	504,195,396.43	281,696,004.71	222,499,391.72	0.00



MUNICIPIO DE MANZANILLO, COL.
Sistema Integral de Contabilidad Gubernamental
ANALISIS DE SALDOS CONTABLES
DEL 1 DE ENERO AL 31 DE MAYO DE 2021

Clave	Descripción	Saldo Anterior		Movimientos		Saldo Actual	
		Debe	Haber	Debe	Haber	Debe	Haber
8-2-02-01-002	CARACTER PERMANENTE REMUNERACIONES AL PERSONAL DE CARÁCTER TRANSITORIO	0.00	0.00	11,134,763.43	6,361,270.14	4,773,493.29	0.00
8-2-02-01-003	REMUNERACIONES ADICIONALES Y ESPECIALES	0.00	0.00	101,347,109.87	37,249,109.99	64,097,999.88	0.00
8-2-02-01-004	SEGURIDAD SOCIAL	0.00	0.00	65,641,621.62	45,453,490.37	20,188,131.25	0.00
8-2-02-01-005	OTRAS PRESTACIONES SOCIALES Y ECONOMICAS	0.00	0.00	190,741,757.62	99,717,042.10	91,024,715.52	0.00
8-2-02-01-006	PREVISIONES	0.00	0.00	8,359,157.94	900,000.00	7,459,157.94	0.00
8-2-02-02	MATERIALES Y SUMINISTROS	0.00	0.00	100,819,522.76	50,003,090.02	50,816,432.74	0.00
8-2-02-02-001	MATERIALES DE ADMINISTRACION, EMISION DE DOCUMENTOS Y ARTICULOS OFICIALES	0.00	0.00	6,513,885.20	1,623,820.24	4,890,064.96	0.00
8-2-02-02-002	ALIMENTOS Y UTENSILIOS	0.00	0.00	730,469.57	369,988.19	360,481.38	0.00
8-2-02-02-003	MATERIAS PRIMAS Y MATERIALES DE PRODUCCION Y COMERCIALIZACION	0.00	0.00	202,488.76	59,355.43	143,133.33	0.00
8-2-02-02-004	MATERIALES Y ARTICULOS DE CONSTRUCCION Y DE REPARACION	0.00	0.00	13,380,087.52	6,455,421.99	6,924,665.53	0.00
8-2-02-02-005	PRODUCTOS QUIMICOS, FARMACEUTICOS Y DE LABORATORIO	0.00	0.00	16,372,253.49	10,584,763.92	5,787,489.57	0.00
8-2-02-02-006	COMBUSTIBLES, LUBRICANTES Y ADITIVOS	0.00	0.00	37,779,673.11	19,480,063.29	18,299,609.82	0.00
8-2-02-02-007	VESTUARIO, BLANCOS, PRENDAS DE PROTECCION Y ARTICULOS DEPORTIVOS	0.00	0.00	12,889,229.68	5,262,651.61	7,626,578.07	0.00
8-2-02-02-008	MATERIALES Y SUMINISTROS PARA SEGURIDAD	0.00	0.00	24,939.96	13,723.20	11,216.76	0.00
8-2-02-02-009	HERRAMIENTAS, REFACCIONES Y ACCESORIOS MENORES	0.00	0.00	12,926,495.47	6,153,302.15	6,773,193.32	0.00
8-2-02-03	SERVICIOS GENERALES	0.00	0.00	120,403,884.06	52,866,077.17	67,537,806.89	0.00
8-2-02-03-001	SERVICIOS BÁSICOS	0.00	0.00	44,095,140.57	15,434,666.44	28,660,474.13	0.00
8-2-02-03-002	SERVICIOS DE ARRENDAMIENTO	0.00	0.00	12,039,015.89	4,405,942.97	7,633,072.92	0.00
8-2-02-03-003	SERVICIOS PROFESIONALES, CIENTIFICOS, TECNICOS Y OTROS SERVICIOS	0.00	0.00	26,569,248.99	10,703,481.26	15,865,767.73	0.00
8-2-02-03-004	SERVICIOS FINANCIEROS, BANCARIOS Y COMERCIALES	0.00	0.00	12,826,195.50	9,882,863.68	2,943,331.82	0.00
8-2-02-03-005	SERVICIOS DE INSTALACION, REPARACION, MANTENIMIENTO Y	0.00	0.00	7,831,329.60	2,087,419.22	5,743,910.38	0.00



MUNICIPIO DE MANZANILLO, COL.
Sistema Integral de Contabilidad Gubernamental
ANALISIS DE SALDOS CONTABLES
DEL 1 DE ENERO AL 31 DE MAYO DE 2021

Clave	Descripción	Saldo Anterior		Movimientos		Saldo Actual	
		Debe	Haber	Debe	Haber	Debe	Haber
8-2-02-03-006	CONSERVACION SERVICIOS DE COMUNICACION SOCIAL Y PUBLICIDAD	0.00	0.00	4,137,878.82	1,826,272.05	2,311,606.77	0.00
8-2-02-03-007	SERVICIOS DE TRASLADO Y VIATICOS	0.00	0.00	2,153,624.84	491,350.17	1,662,274.67	0.00
8-2-02-03-008	SERVICIOS OFICIALES	0.00	0.00	3,585,296.09	2,225,523.36	1,359,772.73	0.00
8-2-02-03-009	OTROS SERVICIOS GENERALES	0.00	0.00	7,166,153.76	5,808,558.02	1,357,595.74	0.00
8-2-02-04	TRANSFERENCIAS, ASIGNACIONES, SUBSIDIOS Y OTRAS AYUDAS	0.00	0.00	188,203,042.68	103,988,254.26	84,214,788.42	0.00
8-2-02-04-003	SUBSIDIOS Y SUBVENCIONES	0.00	0.00	32,738,212.06	12,320,404.10	20,417,807.96	0.00
8-2-02-04-004	AYUDAS SOCIALES	0.00	0.00	15,612,489.29	8,426,779.67	7,185,709.62	0.00
8-2-02-04-005	PENSIONES Y JUBILACIONES	0.00	0.00	139,852,341.33	83,241,070.49	56,611,270.84	0.00
8-2-02-05	BIENES MUEBLES, INMUEBLES E INTANGIBLES	0.00	0.00	97,736,450.02	69,302,100.08	28,434,349.94	0.00
8-2-02-05-001	MOBILIARIO Y EQUIPO DE ADMINISTRACION	0.00	0.00	6,726,377.60	1,009,049.97	5,717,327.63	0.00
8-2-02-05-002	MOBILIARIO Y EQUIPO EDUCACIONAL Y RECREATIVO	0.00	0.00	1,846,665.07	57,216.00	1,789,449.07	0.00
8-2-02-05-003	EQUIPO E INSTRUMENTAL MEDICO Y DE LABORATORIO	0.00	0.00	50,299.96	0.00	50,299.96	0.00
8-2-02-05-004	VEHICULOS Y EQUIPO DE TRANSPORTE	0.00	0.00	23,811,448.68	12,296,452.16	11,514,996.52	0.00
8-2-02-05-005	EQUIPO DE DEFENSA Y SEGURIDAD	0.00	0.00	12,000.00	0.00	12,000.00	0.00
8-2-02-05-006	MAQUINARIA, OTROS EQUIPOS Y HERRAMIENTAS	0.00	0.00	50,761,655.99	47,511,377.31	3,250,278.68	0.00
8-2-02-05-008	BIENES INMUEBLES	0.00	0.00	12,544,002.72	8,428,004.64	4,115,998.08	0.00
8-2-02-05-009	ACTIVOS INTANGIBLES	0.00	0.00	1,984,000.00	0.00	1,984,000.00	0.00
8-2-02-06	INVERSION PUBLICA	0.00	0.00	178,734,036.32	128,509,509.62	50,224,526.70	0.00
8-2-02-06-001	OBRA PUBLICA EN BIENES DE DOMINIO PUBLICO	0.00	0.00	174,554,036.32	124,612,765.51	49,941,270.81	0.00
8-2-02-06-002	OBRA PUBLICA EN BIENES PROPIOS	0.00	0.00	4,180,000.00	3,896,744.11	283,255.89	0.00
8-2-02-07	INVERSIONES FINANCIERAS Y OTRAS PROVISIONES	0.00	0.00	2,162,800.00	100,000.00	2,062,800.00	0.00
8-2-02-07-009	PROVISIONES PARA CONTINGENCIAS Y OTRAS EROGACIONES ESPECIALES	0.00	0.00	2,162,800.00	100,000.00	2,062,800.00	0.00
8-2-02-08	PARTICIPACIONES Y APORTACIONES	0.00	0.00	8,375,774.81	2,432,660.00	5,943,114.81	0.00



MUNICIPIO DE MANZANILLO, COL.
Sistema Integral de Contabilidad Gubernamental
ANALISIS DE SALDOS CONTABLES
DEL 1 DE ENERO AL 31 DE MAYO DE 2021

Clave	Descripción	Saldo Anterior		Movimientos		Saldo Actual	
		Debe	Haber	Debe	Haber	Debe	Haber
8-2-02-08-005	CONVENIOS	0.00	0.00	8,375,774.81	2,432,660.00	5,943,114.81	0.00
8-2-02-09	DEUDA PUBLICA	0.00	0.00	53,052,397.87	34,918,904.03	18,133,493.84	0.00
8-2-02-09-001	AMORTIZACION DE LA DEUDA PUBLICA	0.00	0.00	21,927,175.51	9,649,955.57	12,277,219.94	0.00
8-2-02-09-002	INTERESES DE LA DEUDA PUBLICA	0.00	0.00	10,485,363.00	4,972,966.65	5,512,396.35	0.00
8-2-02-09-009	ADEUDOS DE EJERCICIOS FISCALES ANTERIORES (ADEFAS)	0.00	0.00	20,639,859.36	20,295,981.81	343,877.55	0.00
8-2-03	MODIFICACIONES AL PRESUPUESTO DE EGRESOS APROBADO	0.00	0.00	310,903,694.75	400,455,833.54	0.00	89,552,138.79
8-2-03-01	SERVICIOS PERSONALES	0.00	0.00	128,952,073.17	128,952,073.17	0.00	0.00
8-2-03-01-001	REMUNERACIONES AL PERSONAL DE CARACTER PERMANENTE	0.00	0.00	69,976,456.95	69,247,359.95	729,097.00	0.00
8-2-03-01-002	REMUNERACIONES AL PERSONAL DE CARÁCTER TRANSITORIO	0.00	0.00	1,682,159.89	1,682,159.89	0.00	0.00
8-2-03-01-003	REMUNERACIONES ADICIONALES Y ESPECIALES	0.00	0.00	12,746,071.05	12,646,598.84	99,472.21	0.00
8-2-03-01-004	SEGURIDAD SOCIAL	0.00	0.00	17,304,263.09	17,304,263.12	0.00	0.03
8-2-03-01-005	OTRAS PRESTACIONES SOCIALES Y ECONOMICAS	0.00	0.00	26,343,122.19	28,071,691.37	0.00	1,728,569.18
8-2-03-01-006	PREVISIONES	0.00	0.00	900,000.00	0.00	900,000.00	0.00
8-2-03-02	MATERIALES Y SUMINISTROS	0.00	0.00	20,478,902.85	26,456,281.20	0.00	5,977,378.35
8-2-03-02-001	MATERIALES DE ADMINISTRACION, EMISION DE DOCUMENTOS Y ARTICULOS OFICIALES	0.00	0.00	508,394.29	638,662.29	0.00	130,268.00
8-2-03-02-002	ALIMENTOS Y UTENSILIOS	0.00	0.00	75,000.00	492,312.00	0.00	417,312.00
8-2-03-02-003	MATERIAS PRIMAS Y MATERIALES DE PRODUCCION Y COMERCIALIZACION	0.00	0.00	21,066.68	1,066.68	20,000.00	0.00
8-2-03-02-004	MATERIALES Y ARTICULOS DE CONSTRUCCION Y DE REPARACION	0.00	0.00	1,896,813.14	5,124,647.49	0.00	3,227,834.35
8-2-03-02-005	PRODUCTOS QUIMICOS, FARMACEUTICOS Y DE LABORATORIO	0.00	0.00	4,797,345.47	8,239,969.47	0.00	3,442,624.00
8-2-03-02-006	COMBUSTIBLES, LUBRICANTES Y ADITIVOS	0.00	0.00	6,372,004.64	7,364,004.64	0.00	992,000.00
8-2-03-02-007	VESTUARIO, BLANCOS, PRENDAS DE PROTECCION Y ARTICULOS DEPORTIVOS	0.00	0.00	4,254,091.08	849,731.08	3,404,360.00	0.00
8-2-03-02-008	MATERIALES Y SUMINISTROS PARA SEGURIDAD	0.00	0.00	5,000.00	5,000.00	0.00	0.00
8-2-03-02-009	HERRAMIENTAS, REFACCIONES Y	0.00	0.00	2,549,187.55	3,740,887.55	0.00	1,191,700.00



MUNICIPIO DE MANZANILLO, COL.
Sistema Integral de Contabilidad Gubernamental
ANALISIS DE SALDOS CONTABLES
DEL 1 DE ENERO AL 31 DE MAYO DE 2021

Clave	Descripción	Saldo Anterior		Movimientos		Saldo Actual	
		Debe	Haber	Debe	Haber	Debe	Haber
	ACCESORIOS MENORES						
8-2-03-03	SERVICIOS GENERALES	0.00	0.00	17,886,059.52	20,209,785.53	0.00	2,323,726.01
8-2-03-03-001	SERVICIOS BÁSICOS	0.00	0.00	1,233,042.77	990,730.77	242,312.00	0.00
8-2-03-03-002	SERVICIOS DE ARRENDAMIENTO	0.00	0.00	1,492,409.85	4,802,941.85	0.00	3,310,532.00
8-2-03-03-003	SERVICIOS PROFESIONALES, CIENTIFICOS, TECNICOS Y OTROS SERVICIOS	0.00	0.00	5,160,795.05	4,652,441.18	508,353.87	0.00
8-2-03-03-004	SERVICIOS FINANCIEROS, BANCARIOS Y COMERCIALES	0.00	0.00	4,847,915.74	4,847,915.74	0.00	0.00
8-2-03-03-005	SERVICIOS DE INSTALACION, REPARACION, MANTENIMIENTO Y CONSERVACION	0.00	0.00	1,228,732.29	996,532.29	232,200.00	0.00
8-2-03-03-006	SERVICIOS DE COMUNICACION SOCIAL Y PUBLICIDAD	0.00	0.00	448,150.02	448,150.02	0.00	0.00
8-2-03-03-007	SERVICIOS DE TRASLADO Y VIATICOS	0.00	0.00	216,692.39	83,792.27	132,900.12	0.00
8-2-03-03-008	SERVICIOS OFICIALES	0.00	0.00	697,587.61	837,587.61	0.00	140,000.00
8-2-03-03-009	OTROS SERVICIOS GENERALES	0.00	0.00	2,560,733.80	2,549,693.80	11,040.00	0.00
8-2-03-04	TRANSFERENCIAS, ASIGNACIONES, SUBSIDIOS Y OTRAS AYUDAS	0.00	0.00	25,473,064.54	27,931,864.54	0.00	2,458,800.00
8-2-03-04-003	SUBSIDIOS Y SUBVENCIONES	0.00	0.00	100,000.18	0.18	100,000.00	0.00
8-2-03-04-004	AYUDAS SOCIALES	0.00	0.00	2,235,366.66	5,840,623.41	0.00	3,605,256.75
8-2-03-04-005	PENSIONES Y JUBILACIONES	0.00	0.00	23,137,697.70	22,091,240.95	1,046,456.75	0.00
8-2-03-05	BIENES MUEBLES, INMUEBLES E INTANGIBLES	0.00	0.00	40,708,259.68	59,027,055.80	0.00	18,318,796.12
8-2-03-05-001	MOBILIARIO Y EQUIPO DE ADMINISTRACION	0.00	0.00	252,172.52	700,672.52	0.00	448,500.00
8-2-03-05-002	MOBILIARIO Y EQUIPO EDUCACIONAL Y RECREATIVO	0.00	0.00	30,600.00	890,600.00	0.00	860,000.00
8-2-03-05-004	VEHICULOS Y EQUIPO DE TRANSPORTE	0.00	0.00	4,836,151.68	15,997,334.68	0.00	11,161,183.00
8-2-03-05-006	MAQUINARIA, OTROS EQUIPOS Y HERRAMIENTAS	0.00	0.00	32,061,332.84	37,906,445.96	0.00	5,845,113.12
8-2-03-05-008	BIENES INMUEBLES	0.00	0.00	3,528,002.64	3,528,002.64	0.00	0.00
8-2-03-05-009	ACTIVOS INTANGIBLES	0.00	0.00	0.00	4,000.00	0.00	4,000.00
8-2-03-06	INVERSION PUBLICA	0.00	0.00	70,498,588.27	137,878,773.30	0.00	67,380,185.03
8-2-03-06-001	OBRA PUBLICA EN BIENES DE DOMINIO PUBLICO	0.00	0.00	70,498,588.27	133,698,773.30	0.00	63,200,185.03



MUNICIPIO DE MANZANILLO, COL.
Sistema Integral de Contabilidad Gubernamental
ANALISIS DE SALDOS CONTABLES
DEL 1 DE ENERO AL 31 DE MAYO DE 2021

Clave	Descripción	Saldo Anterior		Movimientos		Saldo Actual	
		Debe	Haber	Debe	Haber	Debe	Haber
8-2-03-06-002	OBRA PUBLICA EN BIENES PROPIOS	0.00	0.00	0.00	4,180,000.00	0.00	4,180,000.00
8-2-03-07	INVERSIONES FINANCIERAS Y OTRAS PROVISIONES	0.00	0.00	100,000.00	0.00	100,000.00	0.00
8-2-03-07-009	PROVISIONES PARA CONTINGENCIAS Y OTRAS EROGACIONES ESPECIALES	0.00	0.00	100,000.00	0.00	100,000.00	0.00
8-2-03-09	DEUDA PUBLICA	0.00	0.00	6,806,746.72	0.00	6,806,746.72	0.00
8-2-03-09-001	AMORTIZACION DE LA DEUDA PUBLICA	0.00	0.00	357,966.72	0.00	357,966.72	0.00
8-2-03-09-002	INTERESES DE LA DEUDA PUBLICA	0.00	0.00	2,087,780.00	0.00	2,087,780.00	0.00
8-2-03-09-009	ADEUDOS DE EJERCICIOS FISCALES ANTERIORES (ADEFAS)	0.00	0.00	4,361,000.00	0.00	4,361,000.00	0.00
8-2-04	PRESUPUESTO DE EGRESOS COMPROMETIDO	0.00	0.00	722,991,846.80	692,263,719.22	30,728,127.58	0.00
8-2-04-01	SERVICIOS PERSONALES	0.00	0.00	435,260,238.82	435,260,238.82	0.00	0.00
8-2-04-01-001	REMUNERACIONES AL PERSONAL DE CARACTER PERMANENTE	0.00	0.00	276,230,504.13	276,230,504.13	0.00	0.00
8-2-04-01-002	REMUNERACIONES AL PERSONAL DE CARÁCTER TRANSITORIO	0.00	0.00	5,418,322.26	5,418,322.26	0.00	0.00
8-2-04-01-003	REMUNERACIONES ADICIONALES Y ESPECIALES	0.00	0.00	31,821,367.26	31,821,367.26	0.00	0.00
8-2-04-01-004	SEGURIDAD SOCIAL	0.00	0.00	33,045,465.41	33,045,465.41	0.00	0.00
8-2-04-01-005	OTRAS PRESTACIONES SOCIALES Y ECONOMICAS	0.00	0.00	88,744,579.76	88,744,579.76	0.00	0.00
8-2-04-02	MATERIALES Y SUMINISTROS	0.00	0.00	30,366,283.93	30,139,643.97	226,639.96	0.00
8-2-04-02-001	MATERIALES DE ADMINISTRACION, EMISION DE DOCUMENTOS Y ARTICULOS OFICIALES	0.00	0.00	1,218,566.94	1,208,838.37	9,728.57	0.00
8-2-04-02-002	ALIMENTOS Y UTENSILIOS	0.00	0.00	294,988.19	294,988.19	0.00	0.00
8-2-04-02-003	MATERIAS PRIMAS Y MATERIALES DE PRODUCCION Y COMERCIALIZACION	0.00	0.00	48,972.86	48,972.86	0.00	0.00
8-2-04-02-004	MATERIALES Y ARTICULOS DE CONSTRUCCION Y DE REPARACION	0.00	0.00	4,598,437.43	4,395,107.85	203,329.58	0.00
8-2-04-02-005	PRODUCTOS QUIMICOS, FARMACEUTICOS Y DE LABORATORIO	0.00	0.00	5,792,299.46	5,787,079.46	5,220.00	0.00
8-2-04-02-006	COMBUSTIBLES, LUBRICANTES Y ADITIVOS	0.00	0.00	13,478,679.76	13,478,679.76	0.00	0.00
8-2-04-02-007	VESTUARIO, BLANCOS, PRENDAS DE PROTECCION Y ARTICULOS	0.00	0.00	1,008,560.53	1,008,560.53	0.00	0.00



MUNICIPIO DE MANZANILLO, COL.
Sistema Integral de Contabilidad Gubernamental
ANALISIS DE SALDOS CONTABLES
DEL 1 DE ENERO AL 31 DE MAYO DE 2021

Clave	Descripción	Saldo Anterior		Movimientos		Saldo Actual	
		Debe	Haber	Debe	Haber	Debe	Haber
	DEPORTIVOS						
8-2-04-02-008	MATERIALES Y SUMINISTROS PARA SEGURIDAD	0.00	0.00	13,943.20	13,943.20	0.00	0.00
8-2-04-02-009	HERRAMIENTAS, REFACCIONES Y ACCESORIOS MENORES	0.00	0.00	3,911,835.56	3,903,473.75	8,361.81	0.00
8-2-04-03	SERVICIOS GENERALES	0.00	0.00	36,120,407.07	36,116,707.08	3,699.99	0.00
8-2-04-03-001	SERVICIOS BÁSICOS	0.00	0.00	14,203,096.67	14,203,096.67	0.00	0.00
8-2-04-03-002	SERVICIOS DE ARRENDAMIENTO	0.00	0.00	3,101,657.28	3,101,657.28	0.00	0.00
8-2-04-03-003	SERVICIOS PROFESIONALES, CIENTÍFICOS, TÉCNICOS Y OTROS SERVICIOS	0.00	0.00	5,566,466.21	5,566,466.21	0.00	0.00
8-2-04-03-004	SERVICIOS FINANCIEROS, BANCARIOS Y COMERCIALES	0.00	0.00	5,063,179.70	5,063,179.70	0.00	0.00
8-2-04-03-005	SERVICIOS DE INSTALACION, REPARACION, MANTENIMIENTO Y CONSERVACION	0.00	0.00	874,769.10	871,069.11	3,699.99	0.00
8-2-04-03-006	SERVICIOS DE COMUNICACION SOCIAL Y PUBLICIDAD	0.00	0.00	1,557,922.03	1,557,922.03	0.00	0.00
8-2-04-03-007	SERVICIOS DE TRASLADO Y VIATICOS	0.00	0.00	279,027.75	279,027.75	0.00	0.00
8-2-04-03-008	SERVICIOS OFICIALES	0.00	0.00	2,124,944.11	2,124,944.11	0.00	0.00
8-2-04-03-009	OTROS SERVICIOS GENERALES	0.00	0.00	3,349,344.22	3,349,344.22	0.00	0.00
8-2-04-04	TRANSFERENCIAS, ASIGNACIONES, SUBSIDIOS Y OTRAS AYUDAS	0.00	0.00	99,959,860.96	99,959,860.96	0.00	0.00
8-2-04-04-003	SUBSIDIOS Y SUBVENCIONES	0.00	0.00	12,220,403.92	12,220,403.92	0.00	0.00
8-2-04-04-004	AYUDAS SOCIALES	0.00	0.00	7,077,563.01	7,077,563.01	0.00	0.00
8-2-04-04-005	PENSIONES Y JUBILACIONES	0.00	0.00	80,661,894.03	80,661,894.03	0.00	0.00
8-2-04-05	BIENES MUEBLES, INMUEBLES E INTANGIBLES	0.00	0.00	28,635,536.62	28,621,898.21	13,638.41	0.00
8-2-04-05-001	MOBILIARIO Y EQUIPO DE ADMINISTRACION	0.00	0.00	778,815.13	775,926.73	2,888.40	0.00
8-2-04-05-002	MOBILIARIO Y EQUIPO EDUCACIONAL Y RECREATIVO	0.00	0.00	35,136.00	35,136.00	0.00	0.00
8-2-04-05-004	VEHICULOS Y EQUIPO DE TRANSPORTE	0.00	0.00	7,460,300.48	7,460,300.48	0.00	0.00
8-2-04-05-006	MAQUINARIA, OTROS EQUIPOS Y HERRAMIENTAS	0.00	0.00	15,461,283.01	15,450,533.00	10,750.01	0.00
8-2-04-05-008	BIENES INMUEBLES	0.00	0.00	4,900,002.00	4,900,002.00	0.00	0.00
8-2-04-06	INVERSION PUBLICA	0.00	0.00	58,010,921.35	27,526,772.13	30,484,149.22	0.00



MUNICIPIO DE MANZANILLO, COL.
Sistema Integral de Contabilidad Gubernamental
ANALISIS DE SALDOS CONTABLES
DEL 1 DE ENERO AL 31 DE MAYO DE 2021

Clave	Descripción	Saldo Anterior		Movimientos		Saldo Actual	
		Debe	Haber	Debe	Haber	Debe	Haber
8-2-04-06-001	OBRA PUBLICA EN BIENES DE DOMINIO PUBLICO	0.00	0.00	54,114,177.24	26,357,748.91	27,756,428.33	0.00
8-2-04-06-002	OBRA PUBLICA EN BIENES PROPIOS	0.00	0.00	3,896,744.11	1,169,023.22	2,727,720.89	0.00
8-2-04-08	PARTICIPACIONES Y APORTACIONES	0.00	0.00	2,432,660.00	2,432,660.00	0.00	0.00
8-2-04-08-005	CONVENIOS	0.00	0.00	2,432,660.00	2,432,660.00	0.00	0.00
8-2-04-09	DEUDA PUBLICA	0.00	0.00	32,205,938.05	32,205,938.05	0.00	0.00
8-2-04-09-001	AMORTIZACION DE LA DEUDA PUBLICA	0.00	0.00	10,377,708.28	10,377,708.28	0.00	0.00
8-2-04-09-002	INTERESES DE LA DEUDA PUBLICA	0.00	0.00	2,934,872.47	2,934,872.47	0.00	0.00
8-2-04-09-009	ADEUDOS DE EJERCICIOS FISCALES ANTERIORES (ADEFAS)	0.00	0.00	18,893,357.30	18,893,357.30	0.00	0.00
8-2-05	PRESUPUESTO DE EGRESOS DEVENGADO	0.00	0.00	697,135,211.65	690,991,456.79	6,143,754.86	0.00
8-2-05-01	SERVICIOS PERSONALES	0.00	0.00	437,693,131.85	436,752,563.83	940,568.02	0.00
8-2-05-01-001	REMUNERACIONES AL PERSONAL DE CARACTER PERMANENTE	0.00	0.00	275,412,658.79	275,412,658.79	0.00	0.00
8-2-05-01-002	REMUNERACIONES AL PERSONAL DE CARÁCTER TRANSITORIO	0.00	0.00	5,418,322.26	5,418,322.26	0.00	0.00
8-2-05-01-003	REMUNERACIONES ADICIONALES Y ESPECIALES	0.00	0.00	31,821,367.26	31,821,367.26	0.00	0.00
8-2-05-01-004	SEGURIDAD SOCIAL	0.00	0.00	35,079,623.89	35,079,623.89	0.00	0.00
8-2-05-01-005	OTRAS PRESTACIONES SOCIALES Y ECONOMICAS	0.00	0.00	89,961,159.65	89,020,591.63	940,568.02	0.00
8-2-05-02	MATERIALES Y SUMINISTROS	0.00	0.00	29,581,604.57	25,363,108.00	4,218,496.57	0.00
8-2-05-02-001	MATERIALES DE ADMINISTRACION, EMISION DE DOCUMENTOS Y ARTICULOS OFICIALES	0.00	0.00	1,137,651.81	986,197.78	151,454.03	0.00
8-2-05-02-002	ALIMENTOS Y UTENSILIOS	0.00	0.00	294,988.19	276,340.19	18,648.00	0.00
8-2-05-02-003	MATERIAS PRIMAS Y MATERIALES DE PRODUCCION Y COMERCIALIZACION	0.00	0.00	38,288.75	38,288.75	0.00	0.00
8-2-05-02-004	MATERIALES Y ARTICULOS DE CONSTRUCCION Y DE REPARACION	0.00	0.00	4,336,083.83	3,416,116.64	919,967.19	0.00
8-2-05-02-005	PRODUCTOS QUIMICOS, FARMACEUTICOS Y DE LABORATORIO	0.00	0.00	5,783,368.46	4,284,590.46	1,498,778.00	0.00
8-2-05-02-006	COMBUSTIBLES, LUBRICANTES Y ADITIVOS	0.00	0.00	13,290,938.27	13,080,134.76	210,803.51	0.00
8-2-05-02-007	VESTUARIO, BLANCOS, PRENDAS DE PROTECCION Y ARTICULOS	0.00	0.00	1,019,128.13	673,636.41	345,491.72	0.00



MUNICIPIO DE MANZANILLO, COL.
Sistema Integral de Contabilidad Gubernamental
ANALISIS DE SALDOS CONTABLES
DEL 1 DE ENERO AL 31 DE MAYO DE 2021

Clave	Descripción	Saldo Anterior		Movimientos		Saldo Actual	
		Debe	Haber	Debe	Haber	Debe	Haber
	DEPORTIVOS						
8-2-05-02-008	MATERIALES Y SUMINISTROS PARA SEGURIDAD	0.00	0.00	8,723.20	5,220.00	3,503.20	0.00
8-2-05-02-009	HERRAMIENTAS, REFACCIONES Y ACCESORIOS MENORES	0.00	0.00	3,672,433.93	2,602,583.01	1,069,850.92	0.00
8-2-05-03	SERVICIOS GENERALES	0.00	0.00	36,268,934.17	35,634,163.51	634,770.66	0.00
8-2-05-03-001	SERVICIOS BÁSICOS	0.00	0.00	14,387,523.67	14,076,922.83	310,600.84	0.00
8-2-05-03-002	SERVICIOS DE ARRENDAMIENTO	0.00	0.00	3,335,162.26	3,328,811.26	6,351.00	0.00
8-2-05-03-003	SERVICIOS PROFESIONALES, CIENTÍFICOS, TÉCNICOS Y OTROS SERVICIOS	0.00	0.00	5,497,206.25	5,281,825.45	215,380.80	0.00
8-2-05-03-004	SERVICIOS FINANCIEROS, BANCARIOS Y COMERCIALES	0.00	0.00	5,015,567.70	5,001,316.25	14,251.45	0.00
8-2-05-03-005	SERVICIOS DE INSTALACION, REPARACION, MANTENIMIENTO Y CONSERVACION	0.00	0.00	875,772.39	838,181.82	37,590.57	0.00
8-2-05-03-006	SERVICIOS DE COMUNICACION SOCIAL Y PUBLICIDAD	0.00	0.00	1,452,536.31	1,402,656.31	49,880.00	0.00
8-2-05-03-007	SERVICIOS DE TRASLADO Y VIATICOS	0.00	0.00	294,309.07	294,309.07	0.00	0.00
8-2-05-03-008	SERVICIOS OFICIALES	0.00	0.00	1,857,897.65	1,857,897.65	0.00	0.00
8-2-05-03-009	OTROS SERVICIOS GENERALES	0.00	0.00	3,552,958.87	3,552,242.87	716.00	0.00
8-2-05-04	TRANSFERENCIAS, ASIGNACIONES, SUBSIDIOS Y OTRAS AYUDAS	0.00	0.00	100,610,856.30	100,550,731.30	60,125.00	0.00
8-2-05-04-003	SUBSIDIOS Y SUBVENCIONES	0.00	0.00	12,220,403.92	12,220,403.92	0.00	0.00
8-2-05-04-004	AYUDAS SOCIALES	0.00	0.00	6,910,713.01	6,850,588.01	60,125.00	0.00
8-2-05-04-005	PENSIONES Y JUBILACIONES	0.00	0.00	81,479,739.37	81,479,739.37	0.00	0.00
8-2-05-05	BIENES MUEBLES, INMUEBLES E INTANGIBLES	0.00	0.00	30,336,571.36	30,146,116.46	190,454.90	0.00
8-2-05-05-001	MOBILIARIO Y EQUIPO DE ADMINISTRACION	0.00	0.00	846,496.53	701,463.53	145,033.00	0.00
8-2-05-05-002	MOBILIARIO Y EQUIPO EDUCACIONAL Y RECREATIVO	0.00	0.00	26,616.00	26,616.00	0.00	0.00
8-2-05-05-004	VEHICULOS Y EQUIPO DE TRANSPORTE	0.00	0.00	8,260,300.48	8,260,300.48	0.00	0.00
8-2-05-05-006	MAQUINARIA, OTROS EQUIPOS Y HERRAMIENTAS	0.00	0.00	15,486,489.35	15,441,067.45	45,421.90	0.00
8-2-05-05-008	BIENES INMUEBLES	0.00	0.00	5,716,669.00	5,716,669.00	0.00	0.00
8-2-05-06	INVERSION PUBLICA	0.00	0.00	28,005,515.35	28,005,515.35	0.00	0.00



MUNICIPIO DE MANZANILLO, COL.
Sistema Integral de Contabilidad Gubernamental
ANALISIS DE SALDOS CONTABLES
DEL 1 DE ENERO AL 31 DE MAYO DE 2021

Clave	Descripción	Saldo Anterior		Movimientos		Saldo Actual	
		Debe	Haber	Debe	Haber	Debe	Haber
8-2-05-06-001	OBRA PUBLICA EN BIENES DE DOMINIO PUBLICO	0.00	0.00	26,836,492.13	26,836,492.13	0.00	0.00
8-2-05-06-002	OBRA PUBLICA EN BIENES PROPIOS	0.00	0.00	1,169,023.22	1,169,023.22	0.00	0.00
8-2-05-08	PARTICIPACIONES Y APORTACIONES	0.00	0.00	2,432,660.00	2,432,660.00	0.00	0.00
8-2-05-08-005	CONVENIOS	0.00	0.00	2,432,660.00	2,432,660.00	0.00	0.00
8-2-05-09	DEUDA PUBLICA	0.00	0.00	32,205,938.05	32,106,598.34	99,339.71	0.00
8-2-05-09-001	AMORTIZACION DE LA DEUDA PUBLICA	0.00	0.00	10,377,708.28	10,377,708.28	0.00	0.00
8-2-05-09-002	INTERESES DE LA DEUDA PUBLICA	0.00	0.00	2,934,872.47	2,934,872.47	0.00	0.00
8-2-05-09-009	ADEUDOS DE EJERCICIOS FISCALES ANTERIORES (ADEFAS)	0.00	0.00	18,893,357.30	18,794,017.59	99,339.71	0.00
8-2-06	PRESUPUESTO DE EGRESOS EJERCIDO	0.00	0.00	695,541,546.12	685,675,704.71	9,865,841.41	0.00
8-2-06-01	SERVICIOS PERSONALES	0.00	0.00	437,815,234.94	435,798,984.94	2,016,250.00	0.00
8-2-06-01-001	REMUNERACIONES AL PERSONAL DE CARACTER PERMANENTE	0.00	0.00	275,412,658.79	275,412,658.79	0.00	0.00
8-2-06-01-002	REMUNERACIONES AL PERSONAL DE CARÁCTER TRANSITORIO	0.00	0.00	5,418,322.26	5,418,322.26	0.00	0.00
8-2-06-01-003	REMUNERACIONES ADICIONALES Y ESPECIALES	0.00	0.00	31,821,367.26	31,821,367.26	0.00	0.00
8-2-06-01-004	SEGURIDAD SOCIAL	0.00	0.00	35,079,623.89	35,079,623.89	0.00	0.00
8-2-06-01-005	OTRAS PRESTACIONES SOCIALES Y ECONOMICAS	0.00	0.00	90,083,262.74	88,067,012.74	2,016,250.00	0.00
8-2-06-02	MATERIALES Y SUMINISTROS	0.00	0.00	26,626,748.31	21,304,956.27	5,321,792.04	0.00
8-2-06-02-001	MATERIALES DE ADMINISTRACION, EMISION DE DOCUMENTOS Y ARTICULOS OFICIALES	0.00	0.00	891,386.36	723,742.35	167,644.01	0.00
8-2-06-02-002	ALIMENTOS Y UTENSILIOS	0.00	0.00	276,340.19	244,828.19	31,512.00	0.00
8-2-06-02-003	MATERIAS PRIMAS Y MATERIALES DE PRODUCCION Y COMERCIALIZACION	0.00	0.00	27,604.64	27,604.64	0.00	0.00
8-2-06-02-004	MATERIALES Y ARTICULOS DE CONSTRUCCION Y DE REPARACION	0.00	0.00	5,338,314.08	3,691,735.47	1,646,578.61	0.00
8-2-06-02-005	PRODUCTOS QUIMICOS, FARMACEUTICOS Y DE LABORATORIO	0.00	0.00	4,281,972.44	1,681,707.20	2,600,265.24	0.00
8-2-06-02-006	COMBUSTIBLES, LUBRICANTES Y ADITIVOS	0.00	0.00	12,741,426.16	12,197,602.69	543,823.47	0.00
8-2-06-02-007	VESTUARIO, BLANCOS, PRENDAS DE PROTECCION Y ARTICULOS	0.00	0.00	705,339.21	406,106.77	299,232.44	0.00



MUNICIPIO DE MANZANILLO, COL.
Sistema Integral de Contabilidad Gubernamental
ANALISIS DE SALDOS CONTABLES
DEL 1 DE ENERO AL 31 DE MAYO DE 2021

Clave	Descripción	Saldo Anterior		Movimientos		Saldo Actual	
		Debe	Haber	Debe	Haber	Debe	Haber
	DEPORTIVOS						
8-2-06-02-009	HERRAMIENTAS, REFACCIONES Y ACCESORIOS MENORES	0.00	0.00	2,364,365.23	2,331,628.96	32,736.27	0.00
8-2-06-03	SERVICIOS GENERALES	0.00	0.00	34,661,948.99	34,022,892.15	639,056.84	0.00
8-2-06-03-001	SERVICIOS BÁSICOS	0.00	0.00	14,075,789.58	14,075,789.58	0.00	0.00
8-2-06-03-002	SERVICIOS DE ARRENDAMIENTO	0.00	0.00	3,265,196.86	2,856,579.90	408,616.96	0.00
8-2-06-03-003	SERVICIOS PROFESIONALES, CIENTIFICOS, TECNICOS Y OTROS SERVICIOS	0.00	0.00	5,259,963.40	5,095,846.74	164,116.66	0.00
8-2-06-03-004	SERVICIOS FINANCIEROS, BANCARIOS Y COMERCIALES	0.00	0.00	4,973,084.49	4,973,084.49	0.00	0.00
8-2-06-03-005	SERVICIOS DE INSTALACION, REPARACION, MANTENIMIENTO Y CONSERVACION	0.00	0.00	838,099.55	808,728.35	29,371.20	0.00
8-2-06-03-006	SERVICIOS DE COMUNICACION SOCIAL Y PUBLICIDAD	0.00	0.00	1,222,856.31	1,192,856.29	30,000.02	0.00
8-2-06-03-007	SERVICIOS DE TRASLADO Y VIATICOS	0.00	0.00	298,413.85	298,413.85	0.00	0.00
8-2-06-03-008	SERVICIOS OFICIALES	0.00	0.00	1,269,809.43	1,269,809.43	0.00	0.00
8-2-06-03-009	OTROS SERVICIOS GENERALES	0.00	0.00	3,458,735.52	3,451,783.52	6,952.00	0.00
8-2-06-04	TRANSFERENCIAS, ASIGNACIONES, SUBSIDIOS Y OTRAS AYUDAS	0.00	0.00	100,991,256.61	100,562,089.94	429,166.67	0.00
8-2-06-04-003	SUBSIDIOS Y SUBVENCIONES	0.00	0.00	13,588,201.34	13,159,034.67	429,166.67	0.00
8-2-06-04-004	AYUDAS SOCIALES	0.00	0.00	7,309,038.01	7,309,038.01	0.00	0.00
8-2-06-04-005	PENSIONES Y JUBILACIONES	0.00	0.00	80,094,017.26	80,094,017.26	0.00	0.00
8-2-06-05	BIENES MUEBLES, INMUEBLES E INTANGIBLES	0.00	0.00	30,921,087.24	29,699,352.14	1,221,735.10	0.00
8-2-06-05-001	MOBILIARIO Y EQUIPO DE ADMINISTRACION	0.00	0.00	679,525.85	679,525.85	0.00	0.00
8-2-06-05-002	MOBILIARIO Y EQUIPO EDUCACIONAL Y RECREATIVO	0.00	0.00	18,096.00	18,096.00	0.00	0.00
8-2-06-05-004	VEHICULOS Y EQUIPO DE TRANSPORTE	0.00	0.00	8,260,300.48	7,860,300.48	400,000.00	0.00
8-2-06-05-006	MAQUINARIA, OTROS EQUIPOS Y HERRAMIENTAS	0.00	0.00	15,429,828.91	15,424,760.81	5,068.10	0.00
8-2-06-05-008	BIENES INMUEBLES	0.00	0.00	6,533,336.00	5,716,669.00	816,667.00	0.00
8-2-06-06	INVERSION PUBLICA	0.00	0.00	28,005,515.35	27,767,674.59	237,840.76	0.00
8-2-06-06-001	OBRA PUBLICA EN BIENES DE DOMINIO PUBLICO	0.00	0.00	26,836,492.13	26,598,651.37	237,840.76	0.00



MUNICIPIO DE MANZANILLO, COL.
Sistema Integral de Contabilidad Gubernamental
ANALISIS DE SALDOS CONTABLES
DEL 1 DE ENERO AL 31 DE MAYO DE 2021

Clave	Descripción	Saldo Anterior		Movimientos		Saldo Actual	
		Debe	Haber	Debe	Haber	Debe	Haber
8-2-06-06-002	OBRA PUBLICA EN BIENES PROPIOS	0.00	0.00	1,169,023.22	1,169,023.22	0.00	0.00
8-2-06-08	PARTICIPACIONES Y APORTACIONES	0.00	0.00	2,432,660.00	2,432,660.00	0.00	0.00
8-2-06-08-005	CONVENIOS	0.00	0.00	2,432,660.00	2,432,660.00	0.00	0.00
8-2-06-09	DEUDA PUBLICA	0.00	0.00	34,087,094.68	34,087,094.68	0.00	0.00
8-2-06-09-001	AMORTIZACION DE LA DEUDA PUBLICA	0.00	0.00	10,377,708.28	10,377,708.28	0.00	0.00
8-2-06-09-002	INTERESES DE LA DEUDA PUBLICA	0.00	0.00	2,934,872.47	2,934,872.47	0.00	0.00
8-2-06-09-009	ADEUDOS DE EJERCICIOS FISCALES ANTERIORES (ADEFAS)	0.00	0.00	20,774,513.93	20,774,513.93	0.00	0.00
8-2-07	PRESUPUESTO DE EGRESOS PAGADO	0.00	0.00	560,165,303.09	124,948,118.39	435,217,184.70	0.00
8-2-07-01	SERVICIOS PERSONALES	0.00	0.00	341,766,582.85	90,458,612.72	251,307,970.13	0.00
8-2-07-01-001	REMUNERACIONES AL PERSONAL DE CARACTER PERMANENTE	0.00	0.00	211,719,547.76	63,693,111.03	148,026,436.73	0.00
8-2-07-01-002	REMUNERACIONES AL PERSONAL DE CARÁCTER TRANSITORIO	0.00	0.00	4,679,110.25	739,212.01	3,939,898.24	0.00
8-2-07-01-003	REMUNERACIONES ADICIONALES Y ESPECIALES	0.00	0.00	24,503,038.94	7,318,328.32	17,184,710.62	0.00
8-2-07-01-004	SEGURIDAD SOCIAL	0.00	0.00	28,149,227.28	4,896,238.13	23,252,989.15	0.00
8-2-07-01-005	OTRAS PRESTACIONES SOCIALES Y ECONOMICAS	0.00	0.00	72,715,658.62	13,811,723.23	58,903,935.39	0.00
8-2-07-02	MATERIALES Y SUMINISTROS	0.00	0.00	20,945,752.93	2,105,737.07	18,840,015.86	0.00
8-2-07-02-001	MATERIALES DE ADMINISTRACION, EMISION DE DOCUMENTOS Y ARTICULOS OFICIALES	0.00	0.00	691,787.92	8,329.57	683,458.35	0.00
8-2-07-02-002	ALIMENTOS Y UTENSILIOS	0.00	0.00	244,828.19	0.00	244,828.19	0.00
8-2-07-02-003	MATERIAS PRIMAS Y MATERIALES DE PRODUCCION Y COMERCIALIZACION	0.00	0.00	27,604.64	0.00	27,604.64	0.00
8-2-07-02-004	MATERIALES Y ARTICULOS DE CONSTRUCCION Y DE REPARACION	0.00	0.00	3,687,376.45	1,962,026.02	1,725,350.43	0.00
8-2-07-02-005	PRODUCTOS QUIMICOS, FARMACEUTICOS Y DE LABORATORIO	0.00	0.00	1,680,537.19	2,262.99	1,678,274.20	0.00
8-2-07-02-006	COMBUSTIBLES, LUBRICANTES Y ADITIVOS	0.00	0.00	11,963,131.55	31,912.51	11,931,219.04	0.00
8-2-07-02-007	VESTUARIO, BLANCOS, PRENDAS DE PROTECCION Y ARTICULOS DEPORTIVOS	0.00	0.00	395,539.17	31,702.80	363,836.37	0.00
8-2-07-02-009	HERRAMIENTAS, REFACCIONES Y ACCESORIOS MENORES	0.00	0.00	2,254,947.82	69,503.18	2,185,444.64	0.00



MUNICIPIO DE MANZANILLO, COL.
Sistema Integral de Contabilidad Gubernamental
ANALISIS DE SALDOS CONTABLES
DEL 1 DE ENERO AL 31 DE MAYO DE 2021

Clave	Descripción	Saldo Anterior		Movimientos		Saldo Actual	
		Debe	Haber	Debe	Haber	Debe	Haber
8-2-07-03	SERVICIOS GENERALES	0.00	0.00	32,568,192.01	168,174.90	32,400,017.11	0.00
8-2-07-03-001	SERVICIOS BÁSICOS	0.00	0.00	13,889,889.58	339.75	13,889,549.83	0.00
8-2-07-03-002	SERVICIOS DE ARRENDAMIENTO	0.00	0.00	2,434,950.76	124,509.76	2,310,441.00	0.00
8-2-07-03-003	SERVICIOS PROFESIONALES, CIENTIFICOS, TECNICOS Y OTROS SERVICIOS	0.00	0.00	5,012,326.74	1,917.95	5,010,408.79	0.00
8-2-07-03-004	SERVICIOS FINANCIEROS, BANCARIOS Y COMERCIALES	0.00	0.00	4,961,095.77	0.00	4,961,095.77	0.00
8-2-07-03-005	SERVICIOS DE INSTALACION, REPARACION, MANTENIMIENTO Y CONSERVACION	0.00	0.00	787,942.90	15,999.90	771,943.00	0.00
8-2-07-03-006	SERVICIOS DE COMUNICACION SOCIAL Y PUBLICIDAD	0.00	0.00	1,118,442.01	0.00	1,118,442.01	0.00
8-2-07-03-007	SERVICIOS DE TRASLADO Y VIATICOS	0.00	0.00	277,047.85	8,474.75	268,573.10	0.00
8-2-07-03-008	SERVICIOS OFICIALES	0.00	0.00	939,847.53	8,920.14	930,927.39	0.00
8-2-07-03-009	OTROS SERVICIOS GENERALES	0.00	0.00	3,146,648.87	8,012.65	3,138,636.22	0.00
8-2-07-04	TRANSFERENCIAS, ASIGNACIONES, SUBSIDIOS Y OTRAS AYUDAS	0.00	0.00	77,230,537.74	25,324,649.62	51,905,888.12	0.00
8-2-07-04-003	SUBSIDIOS Y SUBVENCIONES	0.00	0.00	13,159,034.67	1,367,797.42	11,791,237.25	0.00
8-2-07-04-004	AYUDAS SOCIALES	0.00	0.00	6,589,738.01	1,344,600.00	5,245,138.01	0.00
8-2-07-04-005	PENSIONES Y JUBILACIONES	0.00	0.00	57,481,765.06	22,612,252.20	34,869,512.86	0.00
8-2-07-05	BIENES MUEBLES, INMUEBLES E INTANGIBLES	0.00	0.00	27,939,332.25	816,667.00	27,122,665.25	0.00
8-2-07-05-001	MOBILIARIO Y EQUIPO DE ADMINISTRACION	0.00	0.00	583,367.85	0.00	583,367.85	0.00
8-2-07-05-002	MOBILIARIO Y EQUIPO EDUCACIONAL Y RECREATIVO	0.00	0.00	18,096.00	0.00	18,096.00	0.00
8-2-07-05-004	VEHICULOS Y EQUIPO DE TRANSPORTE	0.00	0.00	7,060,300.48	0.00	7,060,300.48	0.00
8-2-07-05-006	MAQUINARIA, OTROS EQUIPOS Y HERRAMIENTAS	0.00	0.00	15,377,565.92	0.00	15,377,565.92	0.00
8-2-07-05-008	BIENES INMUEBLES	0.00	0.00	4,900,002.00	816,667.00	4,083,335.00	0.00
8-2-07-06	INVERSION PUBLICA	0.00	0.00	27,288,931.37	0.00	27,288,931.37	0.00
8-2-07-06-001	OBRA PUBLICA EN BIENES DE DOMINIO PUBLICO	0.00	0.00	26,119,908.15	0.00	26,119,908.15	0.00
8-2-07-06-002	OBRA PUBLICA EN BIENES PROPIOS	0.00	0.00	1,169,023.22	0.00	1,169,023.22	0.00
8-2-07-08	PARTICIPACIONES Y APORTACIONES	0.00	0.00	2,432,660.00	0.00	2,432,660.00	0.00



MUNICIPIO DE MANZANILLO, COL.
Sistema Integral de Contabilidad Gubernamental
ANALISIS DE SALDOS CONTABLES
DEL 1 DE ENERO AL 31 DE MAYO DE 2021

Clave	Descripción	Saldo Anterior		Movimientos		Saldo Actual	
		Debe	Haber	Debe	Haber	Debe	Haber
8-2-07-08-005	CONVENIOS	0.00	0.00	2,432,660.00	0.00	2,432,660.00	0.00
8-2-07-09	DEUDA PUBLICA	0.00	0.00	29,993,313.94	6,074,277.08	23,919,036.86	0.00
8-2-07-09-001	AMORTIZACION DE LA DEUDA PUBLICA	0.00	0.00	9,291,988.85	1,085,719.43	8,206,269.42	0.00
8-2-07-09-002	INTERESES DE LA DEUDA PUBLICA	0.00	0.00	2,885,186.65	49,685.82	2,835,500.83	0.00
8-2-07-09-009	ADEUDOS DE EJERCICIOS FISCALES ANTERIORES (ADEFAS)	0.00	0.00	17,816,138.44	4,938,871.83	12,877,266.61	0.00
TOTAL:		1,369,210,407.76	1,369,210,407.76	12,341,103,487.46	12,341,103,487.46	5,069,925,093.76	5,069,925,093.76