



CUENTA PUBLICA OCTUBRE 2019



POR AMOR A
Manzanillo

HAGAMOS HISTORIA

H. AYUNTAMIENTO 2018 - 2021

ARMONIZADA





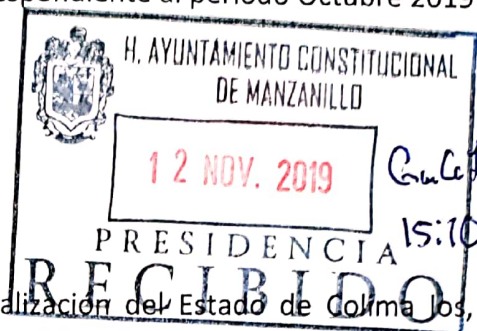
H. AYUNTAMIENTO DE MANZANILLO
TESORERIA MUNICIPAL



Oficio No.726/TM/2019

Asunto: Presentación de la cuenta pública correspondiente al periodo Octubre 2019

C. VIRGILIO MENDOZA AMEZCUA
PRESIDENTE DE LA COMISION DE HACIENDA
PRESENTE:



Con fundamento en el artículo 8 de la Ley de Fiscalización del Estado de Colima los artículos 72, fracción IX de la Ley de Municipio Libre del Estado de Colima, así como del artículo 46, fracciones I. Incisos a), b), c), d) y e), Fracción II, inciso a) y b), artículo 48, 49 y 55 de la Ley General de Contabilidad Gubernamental, me permito presentar a ustedes la cuenta pública mensual correspondiente al mes de Octubre del 2019 para que en los términos previstos en el artículo 45, fracción IV, inciso b) de la Ley del Municipio Libre del Estado de Colima sea autorizada su remisión al H. Congreso del Estado.

Agradeciendo de antemano sus atenciones y disposición, reciba un cordial y afectuoso saludo.


Atentamente:

Manzanillo, Col; a 08 de Noviembre del 2019



TESORERÍA
M.C. Eduardo Camarena Berra

- C.c.p. C. Griselda Martínez Martínez - Presidenta Municipal;
- C.c.p. Lic. Miguel Salazar Abaroa - Oficial Mayor;
- C.c.p. M.C. Martha M. Zepeda del Toro - Secretaria del Ayuntamiento;
- C.c.p. C.P. Sergio Iván Ramírez Cacho - Contralor Municipal
- C.c.p. Archivo.





Información Contable

- Estado de Actividades
- Estado de Situación Financiera
- Estado de Variación de la Hacienda Pública
- Estado de Cambios en la Situación Financiera
- Estado de Flujos de Efectivo
- Informe Sobre Pasivos Contingentes
- Notas a los Estados Financieros
- Conciliación entre los Ingresos Presupuestarios y los Ingresos Contables
- Conciliación entre los Egresos Presupuestarios y los Gastos Contables
- Estado Analítico del Activo
- Estado Analítico de la Deuda y Otros Pasivos
- Cuenta Económica

Información Presupuestaria

Estado Analítico de Ingresos

- Rubro de Ingreso
- Fuente de Financiamiento

Estado Analítico del Presupuesto de Egresos

- Clasificación por Objeto del Gasto
- Clasificación por Tipo de Gasto
- Clasificación Administrativa
- Clasificación Funcional
- Clasificación por Fuente de Financiamiento
- Ubicación Geográfica

Información de Deuda

- Endeudamiento Neto
- Intereses de la Deuda

Información Programática

- Gasto por Categoría Programática
- Programas y Proyectos

Indicadores de Postura Fiscal

Anexos

- Balanza de Comprobación
- Análisis de Saldos Contables

CONTENIDO



CUENTA PUBLICA OCTUBRE 2019



POR AMOR A

Manzanillo

HAGAMOS HISTORIA

H. AYUNTAMIENTO 2018 - 2021

INFORMACIÓN CONTABLE





MUNICIPIO DE MANZANILLO, COL.
Sistema Integral de Contabilidad Gubernamental
ESTADO DE ACTIVIDADES
DEL 1 DE ENERO AL 31 DE OCTUBRE DE 2019

| | 2019 | 2018 |
|---|-----------------------|-----------------------|
| INGRESOS Y OTROS BENEFICIOS | | |
| INGRESOS DE GESTIÓN | | |
| IMPUESTOS | 226,549,441.41 | 197,425,918.38 |
| CUOTAS Y APORTACIONES DE SEGURIDAD SOCIAL | 0.00 | 0.00 |
| CONTRIBUCIONES DE MEJORAS | 0.00 | 0.00 |
| DERECHOS | 94,305,929.52 | 78,176,050.80 |
| PRODUCTOS | 17,598,638.05 | 87,216,610.39 |
| APROVECHAMIENTOS | 13,627,780.77 | 53,376,403.43 |
| INGRESOS POR VENTA DE BIENES Y PRESTACIÓN DE SERVICIOS | 0.00 | 0.00 |
| CONTRIBUCIONES NO COMPRENDIDAS EN LAS FRACCIONES DE LA LEY DE INGRESOS CAUSADAS EN EJERCICIOS FISCALES ANTERIORES PENDIENTES DE LIQUIDACIÓN O PAGO | 0.00 | 0.00 |
| TOTAL INGRESOS DE GESTIÓN | 352,081,789.75 | 416,194,983.00 |
| PARTICIPACIONES, APORTACIONES, CONVENIOS, INCENTIVOS DERIVADOS DE LA COLABORACIÓN FISCAL, FONDOS DISTINTOS DE APORTACIONES, TRANSFERENCIAS, ASIGNACIONES, SUBSIDIOS Y SUBVENCIONES, Y PENSIONES Y JUBILACIONES | | |
| PARTICIPACIONES, APORTACIONES, CONVENIOS, INCENTIVOS DERIVADOS DE LA COLABORACIÓN FISCAL Y FONDOS DISTINTOS DE APORTACIONES | 609,012,617.25 | 528,239,779.83 |
| TRANSFERENCIAS, ASIGNACIONES, SUBSIDIOS Y SUBVENCIONES, Y PENSIONES Y JUBILACIONES | 0.00 | 0.00 |
| TOTAL PARTICIPACIONES, APORTACIONES, CONVENIOS, INCENTIVOS DERIVADOS DE LA COLABORACIÓN FISCAL, FONDOS DISTINTOS DE APORTACIONES, TRANSFERENCIAS, ASIGNACIONES, SUBSIDIOS Y SUBVENCIONES, Y PENSIONES Y JUBILACIONES | 609,012,617.25 | 528,239,779.83 |
| OTROS INGRESOS Y BENEFICIOS | | |
| INGRESOS FINANCIEROS | 0.00 | 0.00 |
| INCREMENTO POR VARIACIÓN DE INVENTARIOS | 0.00 | 0.00 |
| DISMINUCIÓN DEL EXCESO DE ESTIMACIONES POR PÉRDIDA O DETERIORO U OBSOLESCENCIA | 0.00 | 0.00 |
| DISMINUCIÓN DEL EXCESO DE PROVISIONES | 0.00 | 0.00 |
| INGRESOS EXTRAORDINARIOS | 0.00 | 0.00 |
| OTROS INGRESOS Y BENEFICIOS VARIOS | 0.00 | 0.00 |
| TOTAL OTROS INGRESOS Y BENEFICIOS | 0.00 | 0.00 |
| TOTAL INGRESOS Y OTROS BENEFICIOS | 961,094,407.00 | 944,434,762.83 |
| GASTOS Y OTRAS PÉRDIDAS | | |
| GASTOS DE FUNCIONAMIENTO | | |

"BAJO PROTESTA DE DECIR VERDAD DECLARAMOS QUE LOS ESTADOS FINANCIEROS Y SUS NOTAS, SON RAZONABLEMENTE CORRECTOS Y SON REPOSABILIDAD DEL EMISOR"



MUNICIPIO DE MANZANILLO, COL.
Sistema Integral de Contabilidad Gubernamental
ESTADO DE ACTIVIDADES
DEL 1 DE ENERO AL 31 DE OCTUBRE DE 2019

| | 2019 | 2018 |
|---|-----------------------|-----------------------|
| SERVICIOS PERSONALES | 466,195,537.95 | 480,265,748.99 |
| MATERIALES Y SUMINISTROS | 35,588,145.24 | 35,353,304.25 |
| SERVICIOS GENERALES | 90,492,559.89 | 79,419,259.95 |
| TOTAL GASTOS DE FUNCIONAMIENTO | 592,276,243.08 | 595,038,313.19 |
| TRANSFERENCIAS, ASIGNACIONES, SUBSIDIOS Y OTRAS AYUDAS | | |
| TRANSFERENCIAS INTERNAS Y ASIGNACIONES AL SECTOR PÚBLICO | 0.00 | 0.00 |
| TRANSFERENCIAS AL RESTO DEL SECTOR PUBLICO | 0.00 | 0.00 |
| SUBSIDIOS Y SUBENCIONES | 25,627,085.54 | 28,165,581.10 |
| AYUDAS SOCIALES | 20,262,486.34 | 31,534,879.27 |
| PENSIONES Y JUBILACIONES | 59,022,089.18 | 59,181,487.88 |
| TRANSFERENCIAS A FIDEICOMISOS, MANDATOS Y CONTRATOS ANALOGOS. | 0.00 | 0.00 |
| TRANSFERENCIAS A LA SEGURIDAD SOCIAL | 0.00 | 0.00 |
| DONATIVOS | 0.00 | 995,575.83 |
| TRANSFERENCIAS AL EXTERIOR | 0.00 | 0.00 |
| TOTAL TRANSFERENCIAS, ASIGNACIONES, SUBSIDIOS Y OTRAS AYUDAS | 104,911,661.06 | 119,877,524.08 |
| PARTICIPACIONES Y APORTACIONES | | |
| PARTICIPACIONES | 0.00 | 0.00 |
| APORTACIONES | 0.00 | 0.00 |
| CONVENIOS | 29,073,197.98 | 31,640,363.95 |
| TOTAL PARTICIPACIONES Y APORTACIONES | 29,073,197.98 | 31,640,363.95 |
| INTERESES, COMISIONES Y OTROS GASTOS DE LA DEUDA PÚBLICA | | |
| INTERESES DE LA DEUDA PUBLICA | 10,075,740.03 | 9,615,324.56 |
| COMISIONES DE LA DEUDA PUBLICA | 0.00 | 0.00 |
| GASTOS DE LA DEUDA PUBLICA | 0.00 | 0.00 |
| COSTO POR CEBERTURAS | 0.00 | 0.00 |
| APOYOS FINANCIEROS | 0.00 | 0.00 |
| TOTAL INTERESES, COMISIONES Y OTROS GASTOS DE LA DEUDA PÚBLICA | 10,075,740.03 | 9,615,324.56 |
| OTROS GASTOS Y PÉRDIDAS EXTRAORDINARIAS | | |
| ESTIMACIONES, DEPRECIACIONES, DETERIOROS, OBSOLESCENCIA Y AMORTIZACIONES | 0.00 | 0.00 |
| PROVISIONES | 0.00 | 0.00 |
| DISMINUCION DE INVENTARIOS | 0.00 | 0.00 |
| AUMENTO POR INSUFICIENCIA DE ESTIMACIONES POR PÉRDIDA O DETERIORO U OBSOLESCENCIA | 0.00 | 0.00 |
| AUMENTO POR INSUFICIENCIA DE PROVISIONES | 0.00 | 0.00 |

"BAJO PROTESTA DE DECIR VERDAD DECLARAMOS QUE LOS ESTADOS FINANCIEROS Y SUS NOTAS, SON RAZONABLEMENTE CORRECTOS Y SON REPOSABILIDAD DEL EMISOR"



MUNICIPIO DE MANZANILLO, COL.
Sistema Integral de Contabilidad Gubernamental
ESTADO DE ACTIVIDADES
DEL 1 DE ENERO AL 31 DE OCTUBRE DE 2019

| | 2019 | 2018 |
|--|-----------------------|-----------------------|
| OTROS GASTOS | 0.00 | 0.00 |
| TOTAL OTROS GASTOS Y PÉRDIDAS EXTRAORDINARIAS | 0.00 | 0.00 |
| INVERSION PUBLICA | | |
| <i>INVERSION PUBLICA NO CAPITALIZABLE</i> | 0.00 | 0.00 |
| TOTAL INVERSION PUBLICA | 0.00 | 0.00 |
| TOTAL GASTOS Y OTRAS PÉRDIDAS | 736,336,842.15 | 756,171,525.78 |

RESULTADO DEL EJERCICIO (AHORRO/DESAHORRO)

224,757,564.85 188,263,237.05

TESORERO MUNICIPAL

PRESIDENTE MUNICIPAL

TESORERÍA

C. GRISELDA MARTÍNEZ MARTÍNEZ

M.C. EDUARDO CAMARENA BERRA


OFICIAL MAYOR

DIRECTOR DE EGRESOS Y CONTABILIDAD

LIC. MIGUEL SALAZAR ABARDA

C.P. ERICK EDUARDO RODRÍGUEZ FIGUEROA

OFICIALIA MAYOR



"BAJO PROTESTA DE DECIR VERDAD DECLARAMOS QUE LOS ESTADOS FINANCIEROS Y SUS NOTAS, SON RAZONABLEMENTE CORRECTOS Y SON REPOSABILIDAD DEL EMISOR"

Fecha: 08/11/2019 07:01:16 p. m.



MUNICIPIO DE MANZANILLO, COL.
Sistema Integral de Contabilidad Gubernamental
ESTADO DE SITUACION FINANCIERA
AL 31 DE OCTUBRE DE 2019

| | 2019 | 2018 | | 2019 | 2018 |
|---|-----------------------|-----------------------|--|-----------------------|-----------------------|
| ACTIVO | | | PASIVO | | |
| ACTIVO CIRCULANTE | | | PASIVO CIRCULANTE | | |
| EFFECTIVO Y EQUIVALENTES | 126,345,644.69 | 116,615,812.81 | CUENTAS POR PAGAR A CORTO PLAZO | 144,843,516.29 | 192,095,001.02 |
| DERECHOS A RECIBIR EFECTIVO O EQUIVALENTES | 162,111,405.53 | 35,814,685.95 | DOCUMENTOS POR PAGAR A CORTO PLAZO | 0.00 | 0.00 |
| DERECHOS A RECIBIR BIENES O SERVICIOS | 3,576,324.02 | 5,449,407.86 | PORCIÓN A CORTO PLAZO DE LA DEUDA PÚBLICA A LARGO PLAZO | 1,481,045.84 | 1,633,969.11 |
| INVENTARIOS | 0.00 | 0.00 | TÍTULOS Y VALORES A CORTO PLAZO | 0.00 | 0.00 |
| ALMACÉN | 0.00 | 0.00 | PASIVOS DIFERIDOS A CORTO PLAZO | 75,000.00 | 75,000.00 |
| ESTIMACIÓN POR PÉRDIDAS O DETERIORO DE ACTIVOS CIRCULANTES | 0.00 | 0.00 | FONDOS Y BIENES DE TERCEROS EN GARANTÍA Y/O ADMINISTRACIÓN A CORTO PLAZO | 3,309,255.50 | 3,133,183.79 |
| OTROS ACTIVOS CIRCULANTES | 0.00 | 0.00 | PROVISIONES A CORTO PLAZO | 10,565.08 | 10,565.08 |
| TOTAL ACTIVO CIRCULANTE | <u>292,033,374.24</u> | <u>157,879,906.62</u> | OTROS PASIVOS A CORTO PLAZO | 0.00 | 0.00 |
| | | | TOTAL PASIVO CIRCULANTE | <u>149,719,382.71</u> | <u>196,947,719.00</u> |
| ACTIVO NO CIRCULANTE | | | PASIVO NO CIRCULANTE | | |
| INVERSIONES FINANCIERAS A LARGO PLAZO | 0.00 | 0.00 | CUENTAS POR PAGAR A LARGO PLAZO | 0.00 | 0.00 |
| DERECHOS A RECIBIR EFECTIVO O EQUIVALENTES A LARGO PLAZO | -55,920.12 | 0.00 | DOCUMENTOS POR PAGAR A LARGO PLAZO | 0.00 | 0.00 |
| BIENES INMUEBLES, INFRAESTRUCTURA Y CONSTRUCCIONES EN PROCESO | 594,488,953.99 | 916,631,429.32 | DEUDA PÚBLICA A LARGO PLAZO | 0.00 | 0.00 |
| BIENES MUEBLES | 105,513,961.85 | 81,023,216.43 | PASIVOS DIFERIDOS A LARGO PLAZO | 113,994,906.91 | 122,672,380.24 |
| ACTIVOS INTANGIBLES | 349,999.84 | 349,999.84 | FONDOS Y BIENES DE TERCEROS EN GARANTÍA Y/O ADMINISTRACIÓN A LARGO PLAZO | 0.00 | 0.00 |
| DEPRECIACIONES, DETERIORO Y AMORTIZACIONES | 0.00 | 0.00 | | | |

"BAJO PROTESTA DE DECIR VERDAD DECLARAMOS QUE LOS ESTADOS FINANCIEROS Y SUS NOTAS, SON RAZONABLEMENTE CORRECTOS Y SON REPOSABILIDAD DEL EMISOR"



MUNICIPIO DE MANZANILLO, COL.
Sistema Integral de Contabilidad Gubernamental
ESTADO DE SITUACION FINANCIERA
AL 31 DE OCTUBRE DE 2019

| | 2019 | 2018 | | 2019 | 2018 |
|---|----------------|-----------------|--|----------------|----------------|
| ACUMULADAS DE BIENES | | | PLAZO | | |
| ACTIVOS DIFERIDOS | 458,786.83 | 458,786.83 | PROVISIONES A LARGO PLAZO | 0.00 | 0.00 |
| ESTIMACIÓN POR PÉRDIDAS O DETERIORO DE ACTIVOS NO CIRCULANTES | 0.00 | 0.00 | TOTAL PASIVO NO CIRCULANTE | 113,994,906.91 | 122,672,380.24 |
| OTROS ACTIVOS NO CIRCULANTES | 0.00 | 0.00 | | | |
| TOTAL ACTIVO NO CIRCULANTE | 700,755,782.39 | 998,463,432.42 | TOTAL PASIVO | 263,714,289.62 | 319,620,099.24 |
| TOTAL ACTIVO | 992,789,156.63 | 1,156,343,339.0 | HACIENDA PÚBLICA/ PATRIMONIO | | |
| | | | HACIENDA PÚBLICA/ PATRIMONIO CONTRIBUIDO | | |
| | | | APORTACIONES | 0.00 | 0.00 |
| | | | DONACIONES DE CAPITAL | 0.00 | 0.00 |
| | | | ACTUALIZACIÓN DE LA HACIENDA PÚBLICA/ PATRIMONIO | 91,773,535.64 | 91,773,535.64 |
| | | | TOTAL HACIENDA PÚBLICA/ PATRIMONIO CONTRIBUIDO | 91,773,535.64 | 91,773,535.64 |
| | | | HACIENDA PÚBLICA/ PATRIMONIO GENERADO | | |
| | | | RESULTADO DEL EJERCICIO (AHORRO/DESAHORRO) | 224,757,564.85 | 188,263,237.05 |
| | | | RESULTADOS DE EJERCICIOS ANTERIORES | 412,543,766.52 | 556,686,467.11 |
| | | | REVALÚOS | 0.00 | 0.00 |
| | | | RESERVAS | 0.00 | 0.00 |
| | | | RECTIFICACIONES DE RESULTADOS DE EJERCICIOS ANTERIORES | 0.00 | 0.00 |
| | | | TOTAL HACIENDA | 637,301,331.37 | 744,949,704.16 |

"BAJO PROTESTA DE DECIR VERDAD DECLARAMOS QUE LOS ESTADOS FINANCIEROS Y SUS NOTAS, SON RAZONABLEMENTE CORRECTOS Y SON RESPONSABILIDAD DEL EMISOR"



MUNICIPIO DE MANZANILLO, COL.
Sistema Integral de Contabilidad Gubernamental
ESTADO DE SITUACION FINANCIERA
AL 31 DE OCTUBRE DE 2019

| 2019 | 2018 | | 2019 | 2018 |
|------|------|--|-------------|-------------|
| | | PUBLICA/ PATRIMONIO GENERADO | | |
| | | EXCESO O INSUFICIENCIA EN LA ACTUALIZACION DE LA HACIENDA PUBLICA/ PATRIMONIO | | |
| | | <i>RESULTADO POR POSICIÓN MONETARIA</i> | 0.00 | 0.00 |
| | | <i>RESULTADO POR TENENCIA DE ACTIVOS NO MONETARIOS</i> | 0.00 | 0.00 |
| | | TOTAL EXCESO O INSUFICIENCIA EN LA ACTUALIZACION DE LA HACIENDA PUBLICA/ PATRIMONIO | 0.00 | 0.00 |

| | | |
|---|-----------------------|-----------------------|
| TOTAL HACIENDA PUBLICA/ PATRIMONIO | 729,074,867.01 | 836,723,239.80 |
|---|-----------------------|-----------------------|

| | | |
|--|-----------------------|------------------------|
| TOTAL PASIVO Y HACIENDA PUBLICA/ PATRIMONIO | 992,789,156.63 | 1,156,343,339.0 |
|--|-----------------------|------------------------|

TESORERO MUNICIPAL


M.C. EDUARDO CAMARENA BERRA

OFICIAL MAYOR

LIC. MIGUEL SALAZAR ABARCA



OFICIALIA MAYOR




PRESIDENTE MUNICIPAL

C. GISELDA MARTÍNEZ MARTÍNEZ

DIRECTOR DE EGRESOS Y CONTABILIDAD

C.P. ERICK EDUARDO RODRIGUEZ FIGUEROA



"BAJO PROTESTA DE DECIR VERDAD DECLARAMOS QUE LOS ESTADOS FINANCIEROS Y SUS NOTAS, SON RAZONABLEMENTE CORRECTOS Y SON RESPONSABILIDAD DEL EMISOR"

Fecha: 08/11/2019 07:01:19 p. m.



MUNICIPIO DE MANZANILLO, COL.
Sistema Integral de Contabilidad Gubernamental
ESTADO DE VARIACION EN LA HACIENDA PUBLICA
DEL 1 DE ENERO AL 31 DE OCTUBRE DE 2019

| Concepto | Hacienda Pública/Patrimonio Contribuido | Hacienda Pública/Patrimonio Gen. Ejer. Ant | Hacienda Pública/Patrimonio Gen. Ejer. | Exceso o Insuficiencia en la Actualización de la | Total |
|--|---|--|--|--|-----------------|
| Hacienda Pública / Patrimonio Contribuido Neto 2018 | 91,773,535.64 | | | | 91,773,535.64 |
| Aportaciones | 0.00 | | | | 0.00 |
| Donaciones de Capital | 0.00 | | | | 0.00 |
| Actualización de la Hacienda Pública/Patrimonio | 91,773,535.64 | | | | 91,773,535.64 |
| Hacienda Pública / Patrimonio Generado Neto 2018 | | 559,561,552.40 | 215,311,007.84 | | 774,872,560.24 |
| Resultados del Ejercicio (Ahorro/DesAhorro) | | | 215,311,007.84 | | 215,311,007.84 |
| Resultados de Ejercicios Anteriores | | 559,561,552.40 | | | 559,561,552.40 |
| Revalúos | | 0.00 | | | 0.00 |
| Reservas | | 0.00 | | | 0.00 |
| Rectificaciones de Resultados de Ejercicios Anteriores | | | 0.00 | | 0.00 |
| Exceso o Insuficiencia en la Actualización de la Hacienda Pública/Patrimonio Neto 2018 | | | | 0.00 | 0.00 |
| Resultados por Posición Monetaria | | | | 0.00 | 0.00 |
| Resultados por Tenencia de Activos no Monetarios | | | | 0.00 | 0.00 |
| Hacienda Pública/Patrimonio Neto Final 2018 | 91,773,535.64 | 559,561,552.40 | 215,311,007.84 | 0.00 | 866,646,095.88 |
| Cambios en la Hacienda Pública/Patrimonio Contribuido Neto 2019 | 0.00 | | | | 0.00 |
| Aportaciones | 0.00 | | | | 0.00 |
| Donaciones de Capital | 0.00 | | | | 0.00 |
| Actualización de la Hacienda Pública/Patrimonio | 0.00 | | | | 0.00 |
| Variaciones de la Hacienda Pública/Patrimonio Generado Neto 2019 | | -362,328,793.72 | 224,757,564.85 | | -137,571,228.87 |
| Resultados del Ejercicio (Ahorro/Desahorro) | | | 224,757,564.85 | | 224,757,564.85 |
| Resultados de Ejercicios Anteriores | | -362,328,793.72 | 0.00 | | -362,328,793.72 |
| Revalúos | | | 0.00 | | 0.00 |
| Reservas | | | 0.00 | | 0.00 |
| Rectificaciones de Resultados de Ejercicios Anteriores | | | 0.00 | | 0.00 |



MUNICIPIO DE MANZANILLO, COL.
Sistema Integral de Contabilidad Gubernamental
ESTADO DE VARIACION EN LA HACIENDA PUBLICA
DEL 1 DE ENERO AL 31 DE OCTUBRE DE 2019

| Concepto | Hacienda Pública/Patrimonio Contribuido | Hacienda Pública/Patrimonio Gen. Ejer. Ant | Hacienda Pública/Patrimonio Gen. Ejer. | Exceso o Insuficiencia en la Actualización de la | Total |
|--|---|--|--|--|-----------------------|
| Cambios en el Exceso o Insuficiencia en la Actualización de la Hacienda Pública/Patrimonio Neto 2019 | | | | 0.00 | 0.00 |
| Resultado por Posición Monetaria | | | | 0.00 | 0.00 |
| Resultado por Tenencia de Activos no Monetarios | | | | 0.00 | 0.00 |
| Hacienda Pública/Patrimonio Neto Final 2019 | 91,773,535.64 | 197,232,758.68 | 440,068,572.69 | 0.00 | 729,074,867.01 |



MUNICIPIO DE MANZANILLO, COL.
Sistema Integral de Contabilidad Gubernamental
ESTADO DE CAMBIOS EN LA SITUACION FINANCIERA
1 DE ENERO AL 31 DE OCTUBRE DE 2019

| | Origen | Aplicación |
|--|-----------------------|-----------------------|
| ACTIVO | | |
| ACTIVO CIRCULANTE | | |
| EFFECTIVO Y EQUIVALENTES | 0.00 | 67,736,303.73 |
| DERECHOS A RECIBIR EFECTIVO O EQUIVALENTES | 0.00 | 108,977,416.06 |
| DERECHOS A RECIBIR BIENES O SERVICIOS | 1,612,725.20 | 0.00 |
| INVENTARIOS | 0.00 | 0.00 |
| ALMACÉN | 0.00 | 0.00 |
| ESTIMACIÓN POR PÉRDIDAS O DETERIORO DE ACTIVOS CIRCULANTES | 0.00 | 0.00 |
| OTROS ACTIVOS CIRCULANTES | 0.00 | 0.00 |
| TOTAL ACTIVO CIRCULANTE | 1,612,725.20 | 176,713,719.79 |
| ACTIVO NO CIRCULANTE | | |
| INVERSIONES FINANCIERAS A LARGO PLAZO | 0.00 | 0.00 |
| DERECHOS A RECIBIR EFECTIVO O EQUIVALENTES A LARGO PLAZO | 55,920.12 | 0.00 |
| BIENES INMUEBLES, INFRAESTRUCTURA Y CONSTRUCCIONES EN PROCESO | 323,585,548.27 | 0.00 |
| BIENES MUEBLES | 0.00 | 19,243,938.18 |
| ACTIVOS INTANGIBLES | 0.00 | 0.00 |
| DEPRECIACIONES, DETERIORO Y AMORTIZACIONES ACUMULADAS DE BIENES | 0.00 | 0.00 |
| ACTIVOS DIFERIDOS | 0.00 | 0.00 |
| ESTIMACIÓN POR PÉRDIDAS O DETERIORO DE ACTIVOS NO CIRCULANTES | 0.00 | 0.00 |
| OTROS ACTIVOS NO CIRCULANTES | 0.00 | 0.00 |
| TOTAL ACTIVO NO CIRCULANTE | 323,641,468.39 | 19,243,938.18 |
| TOTAL ACTIVO | 325,254,193.59 | 195,957,657.97 |
| PASIVO | | |
| PASIVO CIRCULANTE | | |
| CUENTAS POR PAGAR A CORTO PLAZO | 16,937,884.14 | 0.00 |
| DOCUMENTOS POR PAGAR A CORTO PLAZO | 0.00 | 0.00 |
| PORCIÓN A CORTO PLAZO DE LA DEUDA PÚBLICA A LARGO PLAZO | 0.00 | 152,923.27 |
| TÍTULOS Y VALORES A CORTO PLAZO | 0.00 | 0.00 |
| PASIVOS DIFERIDOS A CORTO PLAZO | 0.00 | 0.00 |
| FONDOS Y BIENES DE TERCEROS EN GARANTÍA Y/O ADMINISTRACIÓN A CORTO PLAZO | 167,205.71 | 0.00 |
| PROVISIONES A CORTO PLAZO | 0.00 | 0.00 |
| OTROS PASIVOS A CORTO PLAZO | 0.00 | 0.00 |

"BAJO PROTESTA DE DECIR VERDAD DECLARAMOS QUE LOS ESTADOS FINANCIEROS Y SUS NOTAS, SON RAZONABLEMENTE CORRECTOS Y SON REONSABILIDAD DEL EMISOR"



MUNICIPIO DE MANZANILLO, COL.
Sistema Integral de Contabilidad Gubernamental
ESTADO DE CAMBIOS EN LA SITUACION FINANCIERA
1 DE ENERO AL 31 DE OCTUBRE DE 2019

| | Origen | Aplicación |
|---|----------------|----------------|
| TOTAL PASIVO CIRCULANTE | 17,105,089.85 | 152,923.27 |
| PASIVO NO CIRCULANTE | | |
| CUENTAS POR PAGAR A LARGO PLAZO | 0.00 | 0.00 |
| DOCUMENTOS POR PAGAR A LARGO PLAZO | 0.00 | 0.00 |
| DEUDA PÚBLICA A LARGO PLAZO | 0.00 | 0.00 |
| PASIVOS DIFERIDOS A LARGO PLAZO | 0.00 | 8,677,473.33 |
| FONDOS Y BIENES DE TERCEROS EN GARANTÍA Y/O ADMINISTRACIÓN A LARGO PLAZO | 0.00 | 0.00 |
| PROVISIONES A LARGO PLAZO | 0.00 | 0.00 |
| TOTAL PASIVO NO CIRCULANTE | 0.00 | 8,677,473.33 |
| TOTAL PASIVO | 17,105,089.85 | 8,830,396.60 |
| HACIENDA PUBLICA/ PATRIMONIO | | |
| HACIENDA PUBLICA/ PATRIMONIO CONTRIBUIDO | | |
| APORTACIONES | 0.00 | 0.00 |
| DONACIONES DE CAPITAL | 0.00 | 0.00 |
| ACTUALIZACIÓN DE LA HACIENDA PÚBLICA/ PATRIMONIO | 0.00 | 0.00 |
| TOTAL HACIENDA PUBLICA/ PATRIMONIO CONTRIBUIDO | 0.00 | 0.00 |
| HACIENDA PUBLICA/ PATRIMONIO GENERADO | | |
| RESULTADO DEL EJERCICIO (AHORRO/DESAHORRO) | 224,757,564.85 | 0.00 |
| RESULTADOS DE EJERCICIOS ANTERIORES | 0.00 | 362,328,793.72 |
| REVALÚOS | 0.00 | 0.00 |
| RESERVAS | 0.00 | 0.00 |
| RECTIFICACIONES DE RESULTADOS DE EJERCICIOS ANTERIORES | 0.00 | 0.00 |
| TOTAL HACIENDA PUBLICA/ PATRIMONIO GENERADO | 224,757,564.85 | 362,328,793.72 |
| EXCESO O INSUFICIENCIA EN LA ACTUALIZACION DE LA HACIENDA PUBLICA/ PATRIMONIO | | |
| RESULTADO POR POSICIÓN MONETARIA | 0.00 | 0.00 |
| RESULTADO POR TENENCIA DE ACTIVOS NO MONETARIOS | 0.00 | 0.00 |
| TOTAL EXCESO O INSUFICIENCIA EN LA ACTUALIZACION DE LA HACIENDA PUBLICA/ PATRIMONIO | 0.00 | 0.00 |
| TOTAL HACIENDA PUBLICA/ PATRIMONIO | 224,757,564.85 | 362,328,793.72 |
| TOTAL PASIVO Y HACIENDA PUBLICA/ PATRIMONIO | 241,862,654.70 | 371,159,190.32 |

"BAJO PROTESTA DE DECIR VERDAD DECLARAMOS QUE LOS ESTADOS FINANCIEROS Y SUS NOTAS, SON RAZONABLEMENTE CORRECTOS Y SON REPOSABILIDAD DEL EMISOR"



MUNICIPIO DE MANZANILLO, COL.
Sistema Integral de Contabilidad Gubernamental
ESTADO DE FLUJOS DE EFECTIVO
DEL 1 DE ENERO AL 31 DE OCTUBRE DE 2019

| Concepto | 2019 | 2018 |
|---|-----------------------|-----------------------|
| FLUJOS DE EFECTIVO DE LAS ACTIVIDADES DE OPERACION | | |
| <u>ORIGEN</u> | 961,094,407.00 | 944,434,762.83 |
| IMPUESTOS | 226,549,441.41 | 197,425,918.38 |
| CUOTAS Y APORTACIONES DE SEGURIDAD SOCIAL | 0.00 | 0.00 |
| CONTRIBUCIONES DE MEJORAS | 0.00 | 0.00 |
| DERECHOS | 94,305,929.52 | 78,176,050.80 |
| PRODUCTOS | 17,598,638.05 | 87,216,610.39 |
| APROVECHAMIENTOS | 13,627,780.77 | 53,376,403.43 |
| INGRESOS POR VENTA DE BIENES Y PRESTACIÓN DE SERVICIOS | 0.00 | 0.00 |
| CONTRIBUCIONES NO COMPRENDIDAS EN LAS FRACCIONES DE LA LEY DE INGRESOS CAUSADAS EN EJERCICIOS FISCALES ANTERIORES | 0.00 | 0.00 |
| PENDIENTES DE LIQUIDACIÓN O PAGO | | |
| PARTICIPACIONES, APORTACIONES, CONVENIOS, INCENTIVOS DERIVADOS DE LA COLABORACIÓN FISCAL Y FONDOS DISTINTOS DE APORTACIONES | 609,012,617.25 | 528,239,779.83 |
| TRANSFERENCIAS, ASIGNACIONES, SUBSIDIOS Y SUBVENCIONES, Y PENSIONES Y JUBILACIONES | 0.00 | 0.00 |
| OTROS ORIGENES DE OPERACIÓN | 0.00 | 0.00 |
| OTROS INGRESOS Y BENEFICIOS VARIOS | 0.00 | 0.00 |
| <u>APLICACION</u> | 736,336,842.15 | 756,171,525.78 |
| SERVICIOS PERSONALES | 466,195,537.95 | 480,265,748.99 |
| MATERIALES Y SUMINISTROS | 35,588,145.24 | 35,353,304.25 |
| SERVICIOS GENERALES | 90,492,559.89 | 79,419,259.95 |
| TRANSFERENCIAS INTERNAS Y ASIGNACIONES AL SECTOR PÚBLICO | 0.00 | 0.00 |
| TRANSFERENCIAS AL RESTO DEL SECTOR PUBLICO | 0.00 | 0.00 |
| SUBSIDIOS Y SUBENCIONES | 25,627,085.54 | 28,165,581.10 |
| AYUDAS SOCIALES | 20,262,486.34 | 31,534,879.27 |
| PENSIONES Y JUBILACIONES | 59,022,089.18 | 59,181,487.88 |
| TRANSFERENCIAS A FIDEICOMISOS, MANDATOS Y CONTRATOS ANALOGOS. | 0.00 | 0.00 |
| TRANSFERENCIAS A LA SEGURIDAD SOCIAL | 0.00 | 0.00 |
| DONATIVOS | 0.00 | 995,575.83 |
| TRANSFERENCIAS AL EXTERIOR | 0.00 | 0.00 |
| PARTICIPACIONES | 0.00 | 0.00 |
| APORTACIONES | 0.00 | 0.00 |
| CONVENIOS | 29,073,197.98 | 31,640,363.95 |
| OTRAS APLICACIONES DE OPERACIÓN | 10,075,740.03 | 9,615,324.56 |
| FLUJOS NETOS DE EFECTIVO POR ACTIVIDADES DE OPERACION | 224,757,564.85 | 188,263,237.05 |

"BAJO PROTESTA DE DECIR VERDAD DECLARAMOS QUE LOS ESTADOS FINANCIEROS Y SUS NOTAS, SON RAZONABLEMENTE CORRECTOS Y SON REPOSABILIDAD DEL EMISOR"



MUNICIPIO DE MANZANILLO, COL.
Sistema Integral de Contabilidad Gubernamental
ESTADO DE FLUJOS DE EFECTIVO
DEL 1 DE ENERO AL 31 DE OCTUBRE DE 2019

| Concepto | 2019 | 2018 |
|--|------------------------------|-------------------------------|
| FLUJOS DE EFECTIVO DE LAS ACTIVIDADES DE INVERSION | | |
| <u>ORIGEN</u> | <u>373,406,407.02</u> | <u>30,352,898.39</u> |
| BIENES INMUEBLES, INFRA ESTRUCTURA Y CONSTRUCCIONES EN PROCESO | 348,380,688.53 | 2,374,846.74 |
| BIENES MUEBLES | 1,074,877.93 | 125,133.99 |
| OTROS ORIGENES DE INVERSION | 23,950,840.56 | 27,852,917.66 |
| <u>APLICACION</u> | <u>431,337,670.53</u> | <u>151,193,058.40</u> |
| BIENES INMUEBLES, INFRA ESTRUCTURA Y CONSTRUCCIONES EN PROCESO | 24,795,140.26 | 48,811,783.50 |
| BIENES MUEBLES | 20,318,816.11 | 8,607,517.21 |
| OTRAS APLICACIONES DE INVERSION | 386,223,714.16 | 93,773,757.69 |
| FLUJOS NETOS DE EFECTIVO POR ACTIVIDADES DE INVERSION | <u>-57,931,263.51</u> | <u>-120,840,160.01</u> |
| FLUJOS DE EFECTIVO DE LAS ACTIVIDADES DE FINANCIAMIENTO | | |
| <u>ORIGEN</u> | <u>1,497,598,960.4</u> | <u>4,350,717,403.2</u> |
| ENDEUDAMIENTO NETO | 10,068,413.15 | 166,165,887.31 |
| - INTERNO | 10,068,413.15 | 166,165,887.31 |
| - EXTERNO | 0.00 | 0.00 |
| OTROS ORIGENES DE FINANCIAMIENTO | 1,487,530,547.26 | 4,184,551,515.91 |
| <u>APLICACION</u> | <u>1,596,688,958.0</u> | <u>4,373,933,591.4</u> |
| SERVICIOS DE LA DEUDA | 10,221,336.42 | 164,531,918.20 |
| - INTERNO | 10,221,336.42 | 164,531,918.20 |
| - EXTERNO | 0.00 | 0.00 |

"BAJO PROTESTA DE DECIR VERDAD DECLARAMOS QUE LOS ESTADOS FINANCIEROS Y SUS NOTAS, SON RAZONABLEMENTE CORRECTOS Y SON REPOSABILIDAD DEL EMISOR"



MUNICIPIO DE MANZANILLO, COL.
Sistema Integral de Contabilidad Gubernamental
ESTADO DE FLUJOS DE EFECTIVO
DEL 1 DE ENERO AL 31 DE OCTUBRE DE 2019

| Concepto | 2019 | 2018 |
|---|-----------------------|-----------------------|
| OTRAS APLICACIONES DE FINANCIAMIENTO | 1,586,467,621.60 | 4,209,401,673.26 |
| FLUJOS NETOS DE EFECTIVO POR ACTIVIDADES DE FINANCIAMIENTO | <u>-99,089,997.61</u> | <u>-23,216,188.24</u> |
| INCREMENTO/DISMINUCION NETA EN EL EFECTIVO Y EQUIVALENTES AL EFECTIVO | 67,736,303.73 | 44,206,888.80 |
| EFECTIVO Y EQUIVALENTES AL EFECTIVO AL INICIO DEL EJERCICIO | 58,609,340.96 | 72,408,924.01 |
| EFECTIVO Y EQUIVALENTES AL EFECTIVO AL FINAL DEL EJERCICIO | 126,345,644.69 | 116,615,812.81 |



NOTAS A LOS ESTADOS FINANCIEROS



Con el propósito de dar cumplimiento a los artículos 46 y 49 de la Ley General de Contabilidad Gubernamental, se mencionan las siguientes notas de los estados financieros:

A) NOTAS DE DESGLOSE

I). NOTAS AL ESTADO DE SITUACIÓN FINANCIERA.

El saldo del rubro **efectivo y equivalentes** integrado por la cuenta de mayor **bancos/Tesorería** al cierre del periodo es de \$125,498,528.13 (ciento veinticinco millones cuatrocientos noventa y ocho mil quinientos veintiocho pesos 13/100) distribuido en varias cuentas de cheques. Dicho total corresponde a los siguientes apartados:

| Concepto | Importe |
|---|-------------------------|
| Fondo III.- Fondo de Infraestructura Social Municipal | \$21,635,667.01 |
| Fondo III.- Fondo de Aportaciones para el Fortalecimiento de los Municipios | 25,748,455.65 |
| Programas Federales | 40,920,872.54 |
| Recursos Empréstitos | 0.00 |
| Otros Recursos | 6,419,563.21 |
| Recursos Propios | 30,773,969.72 |
| Total: | \$125,498,528.13 |

Nota: Los saldos en libros de la cuenta de **bancos** reflejan los saldos reales.

El saldo del rubro **derechos a recibir efectivo y equivalentes** tiene un saldo de \$162,111,405.53 (ciento sesenta y dos millones ciento once mil cuatrocientos cinco pesos 53/100 m.n.).

| Concepto | <=365 días |
|---|-------------------------|
| Inversiones financieras de corto plazo | \$ 110,483,925.15 |
| Cuentas por cobrar a corto plazo | 36,572.88 |
| Deudores diversos por cobrar a corto plazo | 47,754,245.05 |
| Ingresos por recuperar a corto plazo | 37,022.88 |
| Deudores por anticipos de tesorería a corto plazo | 414,288.31 |
| Prestamos otorgados a corto plazo | 3,000,000.00 |
| Deudores diversos por prestamo de caja | 317,320.49 |
| Otros derechos a recibir efectivo | 68,030.77 |
| Total: | \$162,111,405.53 |



NOTAS A LOS ESTADOS FINANCIEROS



La cuenta de **deudores diversos por cobrar a corto plazo** tiene como principales partidas la Comisión de Agua Potable y Alcantarillado de Manzanillo por \$9,751,297.91 (nueve millones setecientos cincuenta y un mil doscientos noventa y siete pesos 91/100 m.n.).

El Gobierno del Estado de Colima por \$5,589,607.96 (cinco millones quinientos ochenta y nueve mil seiscientos siete pesos 96/100 m.n.) con saldo desde el 2012 por lo que se realizará el análisis en el registro y año correspondientes.

Deudores por financiamiento a trabajadores por \$6'974,354.22 (seis millones novecientos setenta y cuatro mil trescientos cincuenta y cuatro pesos 22/100 m.n.) que se otorga por los convenios realizados con el Sindicato Único de los Trabajadores al Servicio del Ayuntamiento de Manzanillo.

Deudores diversos por \$5'118,962.84 (cinco millones ciento dieciocho mil novecientos sesenta y dos pesos 84/100 m.n.) por los prestamos según el Programa del Fondo para el Fomento Económico, se turnó la información a la Dirección Jurídica del Ayuntamiento

Cada uno de estos saldos se están revisando, con la finalidad de depurarlos y/o prescribirse, informando de cualquier hallazgo a la Contraloría Municipal para fincar una responsabilidad administrativa en caso de que así fuese.

El saldo del rubro **bienes inmuebles, infraestructura y construcciones en proceso** es de \$594'488,953.99 (quinientos noventa y cuatro millones cuatrocientos ochocientos ochenta y ocho mil novecientos cincuenta y tres pesos 99/100) integrado de la siguiente manera:

| Concepto | Importe |
|---|-------------------------|
| Terrenos | \$3,222,550.00 |
| Edificios no habitacionales | 606,671.62 |
| Construcciones en proceso en bienes de dominio público. | 446,738,509.91 |
| Construcciones en proceso en bienes propios | 21,602,965.48 |
| Otros bienes inmuebles | 122,318,256.98 |
| Total: | \$594,488,953.99 |

Nota: En el rubro de depreciación del ejercicio no existe cantidad registrada al igual que en el rubro de construcciones en proceso en bienes de dominio público desde el ejercicio 2012 a la fecha no se habían realizado en su totalidad el finiquito de obra.

En este mes se logró registrar finiquitos de obra por \$57'537,691.46 esto como parte del trabajo de depuración de saldos de las cuentas contables.



NOTAS A LOS ESTADOS FINANCIEROS



El saldo en **Pasivo circulante** es de: \$149,719,382.71 (ciento cuarenta y nueve millones setecientos diecinueve mil trescientos ochenta y dos pesos 71/100 m.n.), mismo que está integrado de la siguiente manera:

| Concepto | <= 365 días |
|--|-------------------------|
| Cuentas por pagar a corto plazo* | \$144,843,516.29 |
| Porción a largo plazo de la deuda pública a largo plazo | 1,481,045.84 |
| Pasivos diferidos a corto plazo | 75,000.00 |
| Fondos y bienes de terceros en garantía y/o administración a corto plazo | 3,309,255.50 |
| Provisiones a corto plazo | 10,565.08 |
| Total: | \$149,719,382.71 |

El saldo del rubro **cuentas por pagar a corto plazo** de \$144,843,516.29 (ciento cuarenta y cuatro millones ochocientos cuarenta y tres mil quinientos dieciséis pesos 29/100 m.n.) se integra de la siguiente manera:

| Concepto | Importe |
|---|-------------------------|
| *Servicios personales por pagar a corto plazo | \$18,340,848.70 |
| *Proveedores por pagar a corto plazo | 27,589,193.73 |
| *Contratistas por obras públicas por pagar a corto plazo | 16,113,247.03 |
| *Participaciones y aportaciones por pagar a corto plazo. | 10,562,265.75 |
| *Transferencias otorgadas por pagar a corto plazo | 2,770,418.11 |
| *Retenciones y contribuciones por pagar a corto plazo | 62,071,182.04 |
| *Devoluciones de la Ley de Ingresos por pagar a corto plazo | 1,728,365.18 |
| *Otras cuentas por pagar a corto plazo | 5,667,995.75 |
| Total | \$144,843,516.29 |



NOTAS A LOS ESTADOS FINANCIEROS



- a. *Servicios personales por pagar a corto plazo* cuenta con \$18'340,848.70 (dieciocho millones trescientos cuarenta mil ochocientos cuarenta y ocho pesos 70/100 m.n.).
- b. *Proveedores por pagar a corto plazo* por \$27,589,193.73 (veintisiete millones quinientos ochenta y nueve mil ciento noventa y tres pesos 73/100 m.n.) de los cuales se resaltan las partidas proveedores por adquisiciones de bienes de consumo por \$15,617,356.87 (quince millones seiscientos diecisiete mil trescientos cincuenta y seis pesos 87/100) y proveedores por prestación de servicios por \$11'827,474.16 (once millones ochocientos veintisiete mil cuatrocientos setenta y cuatro pesos 16/100).
- c. *Participaciones y aportaciones por pagar a corto plazo* por \$10,562,265.75 (diez millones quinientos sesenta y dos mil doscientos sesenta y cinco pesos 75/100 m.n.) está integrada principalmente por el Gobierno del Estado de Colima, \$6,258,632.00 (seis millones doscientos cincuenta y ocho mil seiscientos treinta y dos pesos 00/100 m.n.) en adelanto de participaciones.
- d. *Retenciones y contribuciones por pagar a corto plazo* por \$62,071,182.04 (sesenta y dos millones setenta y un mil ciento ochenta y dos pesos 04/100 m.n.) contemplando principalmente en la dirección de pensiones civiles del estado por \$9,657,418.09 (nueve millones seiscientos cincuenta y siete mil cuatrocientos dieciocho pesos 09/100 m.n.).

Cada uno de estos saldos se estará revisando en los siguientes meses, con la finalidad de depurarlos, informando de cualquier hallazgo a la Contraloría Municipal.

El saldo del rubro **créditos diferidos a largo plazo** es de \$113,994,906.91 (ciento trece millones novecientos noventa y cuatro mil novecientos seis pesos 91/100 m.n.) y se desglosan en los créditos siguientes:

| Créditos | Importe |
|------------------------|--------------------------|
| Banobras-Crédito 7185 | 39,507,329.21 |
| Banobras-Crédito 7169 | 33,817,065.18 |
| Banobras-Crédito 11462 | 40,670,512.22 |
| Total | \$ 113,994,906.61 |

El pasivo contingente tiene un aproximado de \$195,773,311.27 (ciento noventa y cinco millones setecientos setenta y tres mil trescientos once pesos 27/100 m.n.), por concepto de diversas demandas laborales presentadas en contra del Municipio de Manzanillo, sumando un total de 400 demandas. Los pasivos contingentes están conformados por todas aquellas demandas laborales y de proveedores a los cuales ya se les finco un pago o se encuentran en proceso jurídico a la fecha de la emisión de la actual cuenta pública.



NOTAS A LOS ESTADOS FINANCIEROS



II). NOTAS AL ESTADO DE ACTIVIDADES

Ingresos de gestión

De los rubros de **impuestos, cuotas y aportaciones de seguridad social, contribuciones de mejoras, derechos, productos, aprovechamientos, y de ingresos por venta de bienes y prestación de servicios**, se tienen los siguientes montos totales: \$352,081,789.75 (trescientos cincuenta y dos millones ochenta y un mil setecientos ochenta y nueve pesos 75/100 m.n.)

De los rubros de **participaciones, aportaciones, convenios, incentivos derivados de la colaboración fiscal, fondos distintos de aportaciones, transferencias, asignaciones, subsidios y subvenciones, y pensiones y jubilaciones**, se tienen los siguientes montos totales: \$609,012,617.25 (seiscientos nueve millones doce mil seiscientos diecisiete pesos 25/100 m.n.)

Gastos y otras pérdidas

Son aquellas cuentas de **gastos de funcionamiento, transferencias, subsidios y otras ayudas, participaciones y aportaciones, otros gastos y pérdidas extraordinarias, así como los ingresos y gastos extraordinarios**, donde se tiene un monto total de: \$736,336,842.15 (setecientos treinta y seis millones trescientos treinta y seis mil ochocientos cuarenta dos pesos 15/100 m.n.).



NOTAS A LOS ESTADOS FINANCIEROS



III). NOTAS AL ESTADO DE VARIACION DE LA HACIENDA PÚBLICA.

El **patrimonio contribuido** actualizado es de \$91,773,535.64 (noventa y un millón setecientos setenta y tres mil quinientos treinta y cinco pesos 64/100 m.n.); mientras que el Patrimonio Generado refleja un superávit de \$470,484,452.29 (cuatrocientos setenta millones cuatrocientos ochenta y cuatro mil cuatrocientos cincuenta y dos pesos 29/100) desglosado de la siguiente manera:

| | |
|---|-------------------------|
| Resultado de ejercicios anteriores previstos a 2006 | \$77,084,664.74 |
| Resultados del ejercicio 2006 | -11,823,692.48 |
| Resultados del ejercicio 2007 | 18,900,056.83 |
| Resultados del ejercicio 2008 | -82,824,189.43 |
| Resultados del ejercicio 2009 | -6,585,967.62 |
| Resultados del ejercicio 2010 | -52,344,406.16 |
| Resultados del ejercicio 2011 | -58,146,814.75 |
| Refrendo de recursos del 2006 | -21,511,728.11 |
| Refrendo de recursos del 2007 | -35,517,371.35 |
| Refrendo de recursos del crédito 2007 | -482,804.47 |
| Refrendo de recursos del crédito 2008 | -5,406,042.74 |
| Refrendo de recursos de subsidios de programas federales | -3,441,943.05 |
| Refrendo de recursos del financiamiento | -3,957,753.15 |
| Refrendo de recursos de programas federales | -207.10 |
| Resultados del ejercicio 2012 | -1,274,492.46 |
| Resultados del ejercicio 2013 | -27,215,985.33 |
| Resultados del ejercicio 2014 | 228,499,630.59 |
| Resultados del ejercicio 2015 | 125,899,302.18 |
| Resultados del ejercicio 2016 | 126,643,989.38 |
| Resultados del ejercicio 2017 | 9,912,764.86 |
| Resultado de ejercicios anteriores por ajuste contables 2018 | 35,728,568.76 |
| Resultado de ejercicios anteriores por ajuste de cambio de gobierno 2017-2018 | -32,999,111.80 |
| Resultado del ejercicio 2018 | 191,347,984.95 |
| Total | \$470,484,452.29 |



NOTAS A LOS ESTADOS FINANCIEROS



IV). NOTAS AL ESTADO DE FLUJO DE EFECTIVO.

1. El análisis de los saldos del mismo mes del año inmediato anterior al curso, en donde se observa a continuación:

| Origen | 2019 | 2018 |
|-------------------------|------------------|------------------|
| Efectivo y equivalentes | \$126,345,644.69 | \$116,615,812.81 |

2. El siguiente análisis se basa en el ahorro/desahorro antes de rubros extraordinarios del ente público el cual aumento un 119.38% del ejercicio inmediato anterior al mismo mes.

| Concepto | 2019 | 2018 |
|--|-------------------|-------------------|
| Ahorro/desahorro antes de rubros extraordinarios | \$ 224,757,564.85 | \$ 188,263,237.05 |

B) NOTAS DE MEMORIA

I). CUENTAS DE ORDEN

Las cuentas de orden se utilizan para registrar movimientos de valores que no afecten o modifiquen el balance del ente contable, sin embargo, su incorporación en libros es necesaria con fines de recordatorio contable, de control y en general sobre los aspectos administrativos, o bien, para consignar sus derechos o responsabilidades contingentes que puedan, o no, presentarse en el futuro.

Las cuentas que se manejan para efectos de estas notas son las siguientes:

Cuentas de Orden Contables y Presupuestarias:

Contables:

| Concepto | Importe |
|---|-------------|
| Valores | \$ - |
| Emisión de obligaciones | 0.00 |
| Avales y garantías | 0.00 |
| Juicios | 0.00 |
| Inversión mediante proyectos para prestación de servicios | 0.00 |
| Bienes en concesionados o en comodato | 0.00 |
| Total | \$ - |



NOTAS A LOS ESTADOS FINANCIEROS



Presupuestarias:

Cuentas de Ingresos.

| Cuenta contable | Cuentas de orden presupuestarias | Saldo | |
|-----------------|--|------------------|----------------|
| | | Debe | Haber |
| 8.1 | Ley de Ingresos | 0.00 | 0.00 |
| 8.1.1 | Ley de Ingresos Estimada | 1,065,950,689.08 | 0.00 |
| 8.1.2 | Ley de Ingresos por ejecutar | 0.00 | 138,539,253.89 |
| 8.1.3 | Modificaciones a la Ley de Ingresos estimada | 33,681,366.94 | 0.00 |
| 8.1.4 | Ley de Ingresos | 0.00 | 0.00 |
| 8.1.5 | Ley de Ingresos | 0.00 | 961,092,802.13 |

Cuentas de Egresos.

| Cuenta contable | Cuentas de orden presupuestarias | Saldo | |
|-----------------|---|----------------|------------------|
| | | Debe | Haber |
| 8.2 | Presupuesto de Egresos | 0.00 | 0.00 |
| 8.2.1 | Presupuesto de Egresos aprobado | 0.00 | 1,065,950,689.08 |
| 8.2.2 | Presupuesto de Egresos por ejercer | 314,151,887.83 | 0.00 |
| 8.2.3 | Modificaciones al Presupuesto de Egresos aprobado | 0.00 | 33,681,366.94 |
| 8.2.4 | Presupuesto de Egresos comprometido | 8,722,388.23 | 0.00 |
| 8.2.5 | Presupuesto de Egresos devengado | 7,417,373.57 | 0.00 |
| 8.2.6 | Presupuesto de Egresos ejercido | 7,075,499.02 | 0.00 |
| 8.2.7 | Presupuesto de Egresos pagado | 762,264,907.37 | 0.00 |

C) NOTAS DE GESTIÓN ADMINISTRATIVA

1. Introducción.

Los Estados Financieros de los entes públicos, proveen de información financiera a los principales usuarios de la misma, al Congreso y a los ciudadanos.

El objetivo del presente documento es la revelación del contexto y de los aspectos económicos-financieros más relevantes que influyeron en las decisiones del período, y que deberán ser considerados en la elaboración de los estados financieros para la mayor comprensión de los mismos y sus particularidades.

De esta manera, se informa y explica la respuesta del gobierno a las condiciones relacionadas con la información financiera de cada período de gestión; además, de exponer aquellas políticas que podrían afectar la toma de decisiones en períodos posteriores.



NOTAS A LOS ESTADOS FINANCIEROS



2. Panorama Económico y Financiero.

El municipio de Manzanillo se localiza en el estado de Colima y se encuentra a una distancia aproximada de unos 90 kilómetros del municipio de Colima. El mapa mexicano señala que el municipio de Manzanillo se encuentra entre las coordenadas geográficas 19° 03' 08" de latitud norte y 104° 18' 57" de longitud oeste. Manzanillo tiene límites al norte con Minatitlán, al este con Coquimatlán y Armería, al sur con el Océano Pacífico, finalmente tanto al oeste como al noreste limita con el estado de Jalisco.

El municipio de Manzanillo tiene una superficie territorial de 1,578.42 km² y debido a eso es el municipio más grande del estado de Colima. La altitud promedio que presenta es de 4 metros sobre el nivel del mar. Es importante saber que su nombre se debe a que en su territorio existen muchos árboles de manzanillo o manzano en dicha región. Estadísticamente el INEGI informó que los resultados obtenidos del tercer censo de población efectuado en el 2015 en el municipio de Manzanillo, mostraron que está formado por 184,541 habitantes.

3. Autorización e Historia.

La historia de la ciudad de Manzanillo es muy interesante, la cual se remonta a la época antes de 1527 cuando comenzaron a existir grupos prehispánicos que habitaban en diferentes partes del territorio mexicano. En la zona de este Manzanillo, estos habitantes se dedicaban a la cerámica, de lo que elaboraban collares y una gran variedad de figuras.

Cabe señalar que en el siglo XVI, cuando fue la época Colonial en Manzanillo, se creó un centro naval en donde se construyeron los navíos, como el de "Concepción" teniendo como piloto a Fortún Jiménez, quien junto con otras personas salieron a hacer una expedición enviada por Hernán Cortés en el año de 1533. Estos actos registraron el 30 de octubre de 1533, cuando Hernán de Grijalva descubrió el Archipiélago de Revillagigedo, lugar que forma un grupo de islas en el Océano Pacífico y que forma parte del estado de Colima, siendo Manzanillo el tercer puerto que crearon los españoles. En 1778 López de Cascos fue quien le dio dicho nombre al lugar, debido a que encontraron muchos árboles de manzanilla, el cual es euforbiáceo, con fruta venenosa. El nombre de esta ciudad en náhuatl significa Cozcatlán, lo cual a su vez se define como lugar de joyas, collares y gargantillas, nombre que sin dudar hace referencia a Manzanillo al ser un lugar donde se elaboran este tipo de elementos vistosos y que forman parte del gusto de las personas.

En el año de 1848 el gobierno federal decretó la apertura de Manzanillo como "Puerto de Altura" debido a las características que tenía en ese entonces, haciendo que el lugar fuera considerado como uno de los más importantes centros turísticos de la República Mexicana. Años más tarde, el 1° de diciembre de 1871 la aduana de Colima se trasladó a la bahía de Manzanillo y debido a las cosas positivas que en mucho tiempo sucedieron en esa zona, fue hasta el año de 1948 cuando se le otorgó formalmente el nombre de "Ciudad", la cual continúa prosperando, haciendo que en la actualidad siga siendo uno de los lugares naturales más esplendorosos en el estado de Colima.

4. Organización y objeto social.



NOTAS A LOS ESTADOS FINANCIEROS



- a) Objeto social: Participar en la formulación de planes para la eficaz prestación de servicios públicos.
- b) Principal actividad: Las que se derivan del ejercicio de sus facultades y obligaciones en su categoría.
- c) Ejercicio fiscal: 2019.
- d) Régimen jurídico: Persona moral sin fines de lucro.
- e) Consideraciones fiscales del ente: ISR Retenciones por salarios, ISR Retenciones por asimilados a salarios, ISR Retenciones por servicios profesionales e ISR Retenciones por arrendamiento.
- f) Estructura organizacional básica: El ayuntamiento de manzanillo se conforma por el cabildo, junto con su staff, la secretaria del ayuntamiento, la tesorería municipal, oficialía mayor, contraloría municipal, 12 direcciones generales y 8 institutos paramunicipales.
- g) Fideicomisos, mandatos y análogos de los cuales es fideicomitente o fideicomisario: ninguno.

5. Bases de preparación de los Estados Financieros.

- a) El 31 de diciembre de 2008 fue publicada en el Diario Oficial de la Federación la Ley General de Contabilidad Gubernamental con objeto establecer los criterios generales que regirán la contabilidad gubernamental y la emisión de información financiera de los entes públicos con el fin de lograr su adecuada armonización junto con la normativa vigente emitida por el Consejo Nacional de Armonización Contable (CONAC).
- b) Los presentes Estados contables han sido elaborados a partir de la información ingresada en el Sistema Integral de Contabilidad Gubernamental durante el ejercicio 2019 conforme a los documentos emitidos por el CONAC.
- c) Postulados básicos.
 - ✓ Sustancia económica: es el reconocimiento contable de las transacciones, transformaciones internas y otros eventos, que afectan económicamente al ente público y delimitan la operación del Sistema de Contabilidad Gubernamental (SCG).
 - ✓ Entes públicos: Los poderes Ejecutivo, Legislativo y Judicial de la Federación y de las entidades federativas; los entes autónomos de la Federación y de las entidades federativas; los ayuntamientos de los municipios; los órganos político-administrativos de las demarcaciones territoriales del Distrito Federal; y las entidades de la administración pública paraestatal, ya sean federales, estatales y municipales.
 - ✓ Existencia permanente: la actividad del ente público se establece por tiempo indefinido, salvo disposición legal en la que se especifique lo contrario.
 - ✓ Revelación Suficiente: los estados y la información financiera los estados y la información financiera deben mostrar amplia y claramente la situación financiera y los resultados del ente público.



NOTAS A LOS ESTADOS FINANCIEROS



- ✓ Importancia Relativa: la información debe mostrar los aspectos importantes de la entidad que fueron reconocidos contablemente.
- ✓ Registro e Integración Presupuestaria: la información presupuestaria de los entes públicos se integra en la contabilidad en los mismos términos que se presentan en la Ley de Ingresos y en el Decreto del Presupuesto de Egresos, de acuerdo a la naturaleza económica que le corresponda.
- ✓ Consolidación de la Información Financiera: los estados financieros de los entes públicos deberán presentar de manera consolidada la situación financiera, los resultados de operación, el flujo de efectivo o los cambios en la situación financiera y las variaciones a la Hacienda Pública, como si se tratara de un solo ente público.
- ✓ Devengo Contable: los registros contables de los entes públicos se llevarán con base acumulativa. El ingreso devengado, es el momento contable que se realiza cuando existe jurídicamente el derecho de cobro de impuestos, derechos, productos, aprovechamientos y otros ingresos por parte de los entes públicos. El gasto devengado, es el momento contable que refleja el reconocimiento de una obligación de pago a favor de terceros por la recepción de conformidad de bienes, servicios y obra pública contratados; así como de las obligaciones que derivan de tratados, leyes, decretos, resoluciones y sentencias definitivas.
- ✓ Valuación: todos los eventos que afecten económicamente al ente público deben ser cuantificados en términos monetarios y se registrarán al costo histórico o al valor económico más objetivo registrándose en moneda nacional.
- ✓ Dualidad Económica: el ente público debe reconocer en la contabilidad, la representación de las transacciones y algún otro evento que afecte su situación financiera, su composición por los recursos asignados para el logro de sus fines y por sus fuentes, conforme a los derechos y obligaciones.
- ✓ Consistencia: ante la existencia de operaciones similares en un ente público, debe corresponder un mismo tratamiento contable, el cual debe permanecer a través del tiempo, en tanto no cambie la esencia económica de las operaciones.

d) Normatividad supletoria. En virtud de la normatividad emitida por el CONAC, del Poder Ejecutivo no ha requerido la aplicación de normatividad supletoria en materia de Contabilidad Gubernamental.

6. Políticas de Contabilidad Significativas.

a) El Municipio de Manzanillo no utiliza ningún método para la actualización de los valores de activos, pasivos y Hacienda Pública/Patrimonio, sin embargo, durante el ejercicio actual se realizará la evaluación de cada uno.

b) No se realizan operaciones en el extranjero.

c) No se tienen inversiones en acciones de Compañías subsidiarias no consolidadas y asociadas.

d) El ente público no tiene maneja inventarios.

e) Los beneficios a los empleados son prestaciones como bono de puntualidad, asistencia, del día del padre y de la madre, quinquenios, ayuda para transporte, fondo de ahorro entre muchas más.

f) No se realizan provisiones.



NOTAS A LOS ESTADOS FINANCIEROS



g) No existen reservas.

h) Se han realizado cambios en el uso de contabilidad para eliminar errores comunes durante administraciones anteriores para obtener un mayor control en los registros contables y menor tiempo desperdiciado.

i) Se realizan reclasificaciones en cuanto a los ingresos por participaciones, así como de los depósitos en tránsito o de algún error en alguna captura ya que dichos errores son mínimos.

j) Se observaron diferencias significativas en los saldos de bancos, con movimientos registrados del ejercicio 2009, por lo que es necesario realizar una depuración y cancelación de cuentas bancarias innecesarias.

7. Posición en moneda extranjera y protección por riesgo cambiario.

No se realizarán operaciones en moneda extranjera.

8. Reporte Analítico del Activo.

Debido a que no se realizaron métodos de actualización en los activos fijos del ente público, no se tiene registro de cantidades ni porcentajes de depreciaciones.

9. Fideicomisos, Mandatos y análogos.

No se tiene registros de fideicomisos, mandatos y análogos.

10. Información sobre la Deuda y el Reporte Analítico de la Deuda.

| Concepto | Contratación | Amortización | Endeudamiento neto |
|------------------------|-------------------|------------------|--------------------|
| Banobras-Crédito 7185 | 63,500,000.00 | 23,437,545.36 | 40,062,454.64 |
| Banobras-Crédito 7169 | 56,500,000.00 | 22,227,193.43 | 34,272,806.57 |
| Banobras-Crédito 11462 | 62,654,741.79 | 21,514,050.25 | 41,140,691.54 |
| Total | \$ 182,654,741.79 | \$ 67,178,789.04 | \$ 115,475,952.75 |

11. Calificaciones otorgadas.

El ente público no cuenta con calificación crediticia.

12. Proceso de mejora.

Actualmente el Municipio se encuentra con grandes áreas de oportunidad, por lo que se llevará a cabo una restructuración en áreas susceptibles con la finalidad de generar un crecimiento y desarrollo armónico, la coordinación entre las diversas dependencias y direcciones generales, una tendencia a mejorar los trámites y servicios para la ciudadanía, sistematización de procesos, mejora de servicios públicos y estrategias de seguridad pública que encaminen al Municipios a una zona de progreso y prosperidad.

13. Información por segmentos.

No se generó información segmentada.



NOTAS A LOS ESTADOS FINANCIEROS



14. Eventos posteriores al cierre.

No se generaron eventos posteriores al cierre.

15. Partes Relacionadas.

No existen partes relacionadas que pudieran ejercer influencia significativa sobre la toma de decisiones financieras y operativas.

16. Responsabilidad sobre la presentación razonable de la información contable.

Los estados financieros del Municipio, se han estado actualizando, buscando generar las condiciones para que las cifras presentadas sean acordes a la realidad, tal y como lo disponen los lineamientos en contabilidad gubernamental, tanto en la Ley General de Contabilidad Gubernamental como los documentos emitidos por el Consejo Nacional de Armonización Contable.



MUNICIPIO DE MANZANILLO, COL.
Sistema Integral de Contabilidad Gubernamental
CONCILIACION ENTRE LOS INGRESOS PRESUPUESTARIOS Y LOS INGRESOS CONTABLES
DEL 1 DE ENERO AL 31 DE OCTUBRE DE 2019

| Clave | Descripción | Importe | Total |
|-------|--|---------|----------------|
| 1 | INGRESOS PRESUPUESTARIOS | | 961,092,802.13 |
| 2 | MAS INGRESOS CONTABLES NO PRESUPUESTARIOS | | 0.00 |
| | Incremento por variación de inventarios | 0.00 | |
| | Disminución del exceso de estimaciones por pérdida o deterioro u obsolescencia | 0.00 | |
| | Disminución del exceso de provisiones | 0.00 | |
| | Otros ingresos y beneficios varios | 0.00 | |
| | Otros ingresos contables no presupuestarios | 0.00 | |
| 3 | MENOS INGRESOS PRESUPUESTARIOS NO CONTABLES | | 0.00 |
| | Productos de capital | 0.00 | |
| | Aprovechamientos capital | 0.00 | |
| | Ingresos derivados de financiamientos | 0.00 | |
| | Otros Ingresos presupuestarios no contables | 0.00 | |
| 4 | INGRESOS CONTABLES (4 = 1 + 2 - 3) | | 961,092,802.13 |



MUNICIPIO DE MANZANILLO, COL.
Sistema Integral de Contabilidad Gubernamental
CONCILIACION ENTRE LOS EGRESOS PRESUPUESTARIOS Y LOS GASTOS CONTABLES
DEL 1 DE ENERO AL 31 DE OCTUBRE DE 2019

| Clave | Descripción | Importe | Total |
|-------|---|---------------|-----------------------|
| 1 | TOTAL DE EGRESOS (PRESUPUESTARIOS) | | 776,757,779.96 |
| 2 | MENOS EGRESOS PRESUPUESTARIOS NO CONTABLES | | 45,795,649.01 |
| | Mobiliario y equipo de administración | 1,339,306.30 | |
| | Mobiliario y equipo educacional y recreativo | 126,959.45 | |
| | Equipo e instrumental médico y de laboratorio | 0.00 | |
| | Vehículos y equipo de transporte | 17,267,044.21 | |
| | Equipo de defensa y seguridad | 44,938.01 | |
| | Maquinaria, otros equipos y herramientas | 465,690.21 | |
| | Activos biológicos | 0.00 | |
| | Bienes inmuebles | 0.00 | |
| | Activos intangibles | 0.00 | |
| | Obra pública en bienes propios | 223,724.85 | |
| | Acciones y participaciones de capital | 0.00 | |
| | Compra de títulos y valores | 0.00 | |
| | Inversiones en fideicomisos, mandatos y otros análogos | 0.00 | |
| | Provisiones para contingencias y otras erogaciones especiales | 0.00 | |
| | Amortización de la deuda pública | 7,196,427.49 | |
| | Adeudos de ejercicios fiscales anteriores (ADEFAS) | 5,325,521.94 | |
| | Otros Egresos Presupuestales No Contables | 13,806,036.55 | |
| 3 | MAS GASTOS CONTABLES NO PRESUPUESTALES | | 0.00 |
| | Estimaciones, depreciaciones, deterioros, obsolescencia y amortizaciones | 0.00 | |
| | Provisiones | 0.00 | |
| | Disminución de inventarios | 0.00 | |
| | Aumento por insuficiencia de estimaciones por pérdida o deterioro u obsolescencia | 0.00 | |
| | Aumento por insuficiencia de provisiones | 0.00 | |
| | Otros Gastos | 0.00 | |
| | Otros Gastos Contables No Presupuestales | 0.00 | |
| 4 | TOTAL DE GASTO CONTABLE (4 = 1 - 2 + 3) | | 730,962,130.95 |



MUNICIPIO DE MANZANILLO, COL.
Sistema Integral de Contabilidad Gubernamental
ESTADO ANALITICO DEL ACTIVO
DEL 1 DE ENERO AL 31 DE OCTUBRE DE 2019

| Concepto | Saldo Inicial | Cargos del Periodo | Abonos del Periodo | Saldo Final | Variación del Periodo |
|---|-------------------------|-------------------------|-------------------------|-----------------------|------------------------|
| ACTIVO | | | | | |
| ACTIVO CIRCULANTE | 116,932,379.65 | 3,030,798,263.00 | 2,855,697,268.41 | 292,033,374.24 | 175,100,994.59 |
| EFFECTIVO Y EQUIVALENTES | 58,609,340.96 | 2,492,166,034.12 | 2,424,429,730.39 | 126,345,644.69 | 67,736,303.73 |
| DERECHOS A RECIBIR EFECTIVO O EQUIVALENTES | 53,133,989.47 | 535,167,220.81 | 426,189,804.75 | 162,111,405.53 | 108,977,416.06 |
| DERECHOS A RECIBIR BIENES O SERVICIOS | 5,189,049.22 | 3,465,008.07 | 5,077,733.27 | 3,576,324.02 | -1,612,725.20 |
| INVENTARIOS | 0.00 | 0.00 | 0.00 | 0.00 | 0.00 |
| ALMACÉN | 0.00 | 0.00 | 0.00 | 0.00 | 0.00 |
| ESTIMACIÓN POR PÉRDIDAS O DETERIORO DE ACTIVOS CIRCULANTES | 0.00 | 0.00 | 0.00 | 0.00 | 0.00 |
| OTROS ACTIVOS CIRCULANTES | 0.00 | 0.00 | 0.00 | 0.00 | 0.00 |
| ACTIVO NO CIRCULANTE | 1,005,153,312.60 | 45,231,256.36 | 349,628,786.57 | 700,755,782.39 | -304,397,530.21 |
| INVERSIONES FINANCIERAS A LARGO PLAZO | 0.00 | 0.00 | 0.00 | 0.00 | 0.00 |
| DERECHOS A RECIBIR EFECTIVO O EQUIVALENTES A LARGO PLAZO | 0.00 | 117,299.99 | 173,220.11 | -55,920.12 | -55,920.12 |
| BIENES INMUEBLES, INFRAESTRUCTURA Y CONSTRUCCIONES EN PROCESO | 918,074,502.26 | 24,795,140.26 | 348,380,688.53 | 594,488,953.99 | -323,585,548.27 |
| BIENES MUEBLES | 86,270,023.67 | 20,318,816.11 | 1,074,877.93 | 105,513,961.85 | 19,243,938.18 |
| ACTIVOS INTANGIBLES | 349,999.84 | 0.00 | 0.00 | 349,999.84 | 0.00 |
| DEPRECIACIONES, DETERIORO Y AMORTIZACIONES ACUMULADAS DE BIENES | 0.00 | 0.00 | 0.00 | 0.00 | 0.00 |
| ACTIVOS DIFERIDOS | 458,786.83 | 0.00 | 0.00 | 458,786.83 | 0.00 |
| ESTIMACIÓN POR PÉRDIDAS O DETERIORO DE ACTIVOS NO CIRCULANTES | 0.00 | 0.00 | 0.00 | 0.00 | 0.00 |
| OTROS ACTIVOS NO CIRCULANTES | 0.00 | 0.00 | 0.00 | 0.00 | 0.00 |
| TOTAL: | 1,122,085,692.25 | 3,076,029,519.36 | 3,205,326,054.98 | 992,789,156.63 | -129,296,535.62 |



MUNICIPIO DE MANZANILLO, COL.
Sistema Integral de Contabilidad Gubernamental
ESTADO ANALITICO DE LA DEUDA Y OTROS PASIVOS
DEL 1 DE ENERO AL 31 DE OCTUBRE DE 2019

| Denominación de las Deudas | Moneda de Contratación | Institución o País Acreedor | Saldo Inicial del Periodo | Saldo Final del Periodo |
|--|------------------------|-----------------------------|---------------------------|-------------------------|
| DEUDA PUBLICA | | | | |
| Corto Plazo | | | | |
| Deuda Interna | | | | |
| Instituciones de Crédito | | | | |
| CREDITO BANOBRAS NO 11462 | PESOS | MEXICO | 0.00 | 0.00 |
| CREDITO BANOBRAS NO 7169 | PESOS | MEXICO | 705,268.98 | 470,179.32 |
| CREDITO BANOBRAS NO 7185 | PESOS | MEXICO | 418,708.72 | 455,741.39 |
| | | | 509,991.41 | 555,125.13 |
| Titulos y Valores | | | | |
| Arrendamientos Financieros | | | | |
| Deuda Externa | | | | |
| Organismos Financieros Internacionales | | | | |
| Deuda Bilateral | | | | |
| Títulos y Valores | | | | |
| Arrendamientos Financieros | | | | |
| Subtotal Corto Plazo | | | 1,633,969.11 | 1,481,045.84 |
| Largo Plazo | | | | |
| Deuda Interna | | | | |
| Instituciones de Crédito | | | | |
| CREDITO BANOBRAS NO 11462 | PESOS | MEXICO | 0.00 | 0.00 |
| CREDITO BANOBRAS NO 7169 | PESOS | MEXICO | 43,491,588.14 | 40,670,512.22 |
| CREDITO BANOBRAS NO 7185 | PESOS | MEXICO | 36,457,406.38 | 33,817,065.18 |
| | | | 42,723,385.72 | 39,507,329.51 |
| Titulos y Valores | | | | |
| Arrendamientos Financieros | | | | |
| Deuda Externa | | | | |
| Organismos Financieros Internacionales | | | | |
| Deuda Bilateral | | | | |
| Títulos y Valores | | | | |
| Arrendamientos Financieros | | | | |

"BAJO PROTESTA DE DECIR VERDAD DECLARAMOS QUE LOS ESTADOS FINANCIEROS Y SUS NOTAS, SON RAZONABLEMENTE CORRECTOS Y SON REponsABILIDAD DEL EMISOR"



MUNICIPIO DE MANZANILLO, COL.
Sistema Integral de Contabilidad Gubernamental
ESTADO ANALITICO DE LA DEUDA Y OTROS PASIVOS
DEL 1 DE ENERO AL 31 DE OCTUBRE DE 2019

| Denominación de las Deudas | Moneda de Contratación | Institución o País Acreedor | Saldo Inicial del Periodo | Saldo Final del Periodo |
|-----------------------------|------------------------|-----------------------------|---------------------------|-------------------------|
| Subtotal Largo Plazo | | | 122,672,380.24 | 113,994,906.91 |
| Otros Pasivos | | | 131,133,247.02 | 148,238,336.87 |
| Total Deuda y Otros Pasivos | | | 255,439,596.37 | 263,714,289.62 |



MUNICIPIO DE MANZANILLO, COL.
Sistema Integral de Contabilidad Gubernamental
CUENTA ECONOMICA
DEL 1 DE ENERO AL 31 DE OCTUBRE DE 2019

| Clave | Descripción | Importe | Total |
|-------|---|----------------|----------------|
| 1 | INGRESOS CORRIENTES | | 961,092,802.13 |
| 1-1 | INGRESOS DE LA GESTION | | |
| | Impuestos | | |
| | -Impuestos sobre el ingreso, las utilidades y las ganancias del capital | 280,205.84 | |
| | -Impuestos sobre la nómina y la fuerza de trabajo | 0.00 | |
| | -Impuestos sobre la propiedad | 190,723,082.29 | |
| | -Impuestos sobre la producción, el consumo y las transacciones | 30,756,288.47 | |
| | -Impuestos sobre el comercio y las transacciones/Comercio Exterior | 0.00 | |
| | -Impuestos Ecológicos | 0.00 | |
| | -Accesorios | 4,788,662.94 | |
| | -Otros Impuestos | 0.00 | |
| | Contribuciones a la Seguridad Social | 0.00 | |
| | Ingresos no tributarios | | |
| | -Contribución de mejoras | 0.00 | |
| | -Derechos | 94,305,526.52 | |
| | -Productos de Tipo Corriente | 17,598,638.05 | |
| | -Aprovechamientos de Tipo Corriente | 13,627,780.77 | |
| | -Otros ingresos no tributarios | 0.00 | |
| | Venta de bienes y servicios de las administraciones públicas | 0.00 | |
| | Renta de la propiedad | | |
| | -Intereses | | |
| | Internos | 0.00 | |
| | Externos | 0.00 | |
| | -Dividendos y otros retiros | 0.00 | |
| | -Otras | 0.00 | |
| | Incremento de existencias | 0.00 | |
| | Otros ingresos de la gestión | 0.00 | |
| 1-2 | TRANSFERENCIAS Y ASIGNACIONES CORRIENTES RECIBIDAS | | |
| | Transferencias y Asignaciones Corrientes | | |
| | -Del sector privado | 0.00 | |
| | -Del sector público | 211,095,265.96 | |
| | -Del sector externo | 0.00 | |
| | Participaciones | 397,917,351.29 | |
| | Donaciones corrientes recibidas | 0.00 | |
| | Otros ingresos corrientes | 0.00 | |
| 2 | GASTOS CORRIENTES | | 730,352,900.57 |
| 2-1 | GASTOS DE CONSUMO | | |
| | Remuneraciones | | |
| | -Sueldos y salarios | 420,648,105.79 | |
| | -Contribuciones sociales | 39,069,420.46 | |
| | -Impuestos sobre nóminas | 0.00 | |
| | Compra de bienes y servicios | 124,827,905.13 | |
| | Disminución de existencias | 0.00 | |
| | Depreciación y Amortización | 0.00 | |
| 2-2 | PRESTACIONES DE SEGURIDAD SOCIAL | | |
| | Jubilaciones | 60,037,885.08 | |
| | Pensiones | 32,400.00 | |
| | Otros | 55,104.60 | |
| 2-3 | GASTOS DE LA PROPIEDAD | | |
| | Intereses | | |

"BAJO PROTESTA DE DECIR VERDAD DECLARAMOS QUE LOS ESTADOS FINANCIEROS Y SUS NOTAS, SON RAZONABLEMENTE CORRECTOS Y SON REponsabilidad DEL EMISOR"



MUNICIPIO DE MANZANILLO, COL.
Sistema Integral de Contabilidad Gubernamental
CUENTA ECONOMICA
DEL 1 DE ENERO AL 31 DE OCTUBRE DE 2019

| Clave | Descripción | Importe | Total |
|-------|--|---------------|----------------|
| | -Internos | 10,075,740.03 | |
| | -Externos | 0.00 | |
| | Dividendos y otras rentas distribuidas | 1,252,800.00 | |
| | Otros gastos de la propiedad | 0.00 | |
| 2-4 | TRANSFERENCIAS Y ASIGNACIONES CORRIENTES OTORGADAS | | |
| | Subsidios y Subvenciones | 0.00 | |
| | Transferencias corrientes | | |
| | -Al sector privado | 45,280,341.50 | |
| | -Al sector público | 0.00 | |
| | -Al sector externo | 0.00 | |
| | Participaciones | 29,073,197.98 | |
| 2-5 | OTROS GASTOS CORRIENTES | 0.00 | |
| 3 | RESULTADO ECONOMICO AHORRO/DESAHORRO | 0.00 | 230,739,901.56 |
| 4 | INGRESOS DE CAPITAL | | 0.00 |
| 4-1 | INGRESOS PROPIOS DE CAPITAL | | |
| | Ingresos de Capital de las Administraciones Públicas | | |
| | -Productos de Capital | 0.00 | |
| | -Aprovechamientos de Capital | 0.00 | |
| | -Otros | 0.00 | |
| | Venta de activos fijos, objetos de valor y no producidos | 0.00 | |
| | Disminución de existencias | 0.00 | |
| | Variación depreciación y amortización acumulada | 0.00 | |
| 4-2 | TRANSFERENCIAS DE CAPITAL RECIBIDAS | | |
| | Transferencias | | |
| | -Al sector privado | 0.00 | |
| | -Al sector público | 0.00 | |
| | -Al sector externo | 0.00 | |
| 4-3 | RECUPERACION DE ACTIVOS FINANCIEROS (adquiridos con fines de política económica) | 0.00 | |
| 5 | GASTOS DE CAPITAL | | 33,592,418.89 |
| 5-1 | FORMACION DE CAPITAL | | |
| | Formación de Capital fijo | | |
| | Construcciones en Proceso | 14,348,480.71 | |
| | Edificios y estructuras | 0.00 | |
| | Maquinaria y Equipo | 19,092,280.17 | |
| | Otros activos fijos | 44,938.01 | |
| | Incremento de existencias | 0.00 | |
| | Objetos de valor | 106,720.00 | |
| | Activos no producidos | 0.00 | |
| 5-2 | TRANSFERENCIAS Y ASIGNACIONES DE CAPITAL OTORGADAS | | |
| | Transferencias de Capital | | |
| | -Al sector privado | 0.00 | |
| | -Al sector público | 0.00 | |
| | -Al sector externo | 0.00 | |
| | Participaciones | 0.00 | |
| 5-3 | INVERSION FINANCIERA (con fines de política económica) | | |
| | Acciones y otras participaciones de capital | | |
| | Internos | 0.00 | |

"BAJO PROTESTA DE DECIR VERDAD DECLARAMOS QUE LOS ESTADOS FINANCIEROS Y SUS NOTAS, SON RAZONABLEMENTE CORRECTOS Y SON REPOSABILIDAD DEL EMISOR"



MUNICIPIO DE MANZANILLO, COL.
Sistema Integral de Contabilidad Gubernamental
CUENTA ECONOMICA
DEL 1 DE ENERO AL 31 DE OCTUBRE DE 2019

| Clave | Descripción | Importe | Total |
|-------|---|---------------|----------------|
| | Externos | 0.00 | |
| | Concesión de préstamos | | |
| | Internos | 0.00 | |
| | Externos | 0.00 | |
| | Titulos y valores representativos de la deuda | 0.00 | |
| 6 | INGRESOS TOTALES (1 + 4) | | 961,092,802.13 |
| 7 | GASTOS TOTALES (2+5) | | 763,945,319.46 |
| 8 | GASTO PROGRAMABLE: (2+5-Participaciones-intereses y otros gastos de la deuda) | | 724,796,381.45 |
| 9 | RESULTADO FINANCIERO SUPERAVIT/(DEFICIT): (3+4-5) | | 197,147,482.67 |
| 10 | RESULTADO PRIMARIO SUPERAVIT/(DEFICIT) PRIMARIO: (9-intereses) | | 187,071,742.64 |
| 11 | FUENTES FINANCIERAS | | 30,842,148.32 |
| 11-1 | DISMINUCION DE ACTIVOS FINANCIEROS | | |
| | Disminución de caja y bancos (efectivos y equivalente) | 0.00 | |
| | Disminución de cuentas por cobrar | 0.00 | |
| | Disminución de documentos por cobrar | 0.00 | |
| | Disminución de inversiones financieras de corto plazo | 0.00 | |
| | Recuperación de inversiones financieras a largo plazo con fines de liquidez | 0.00 | |
| | Acciones y otras participaciones de capital | | |
| | Internos | 0.00 | |
| | Externos | 0.00 | |
| | Concesión de préstamos | | |
| | Internos | 0.00 | |
| | Externos | 0.00 | |
| | Titulos y valores representativos de la deuda | 0.00 | |
| | Disminución de otros activos financieros | 3,668,645.32 | |
| 11-2 | INCREMENTO DE PASIVOS | | |
| | Incremento de cuentas por pagar | 16,937,884.14 | |
| | Incremento de documentos por pagar | 0.00 | |
| | Incremento de otros pasivos de corto plazo | 167,205.71 | |
| | Endeudamiento público | | |
| | Interno | | |
| | Colocación de títulos y valores de la deuda pública interna | 10,068,413.15 | |
| | Obtención de Préstamos internos | 0.00 | |
| | Otros | 0.00 | |
| | Externo | | |
| | Colocación de títulos y valores de la deuda pública externa | 0.00 | |
| | Obtención de Préstamos externos | 0.00 | |
| | Otros | 0.00 | |
| | Incremento de otros pasivos de largo plazo | 0.00 | |
| 11-3 | INCREMENTO DEL PATRIMONIO | | 0.00 |

"BAJO PROTESTA DE DECIR VERDAD DECLARAMOS QUE LOS ESTADOS FINANCIEROS Y SUS NOTAS, SON RAZONABLEMENTE CORRECTOS Y SON REPOSABILIDAD DEL EMISOR"



MUNICIPIO DE MANZANILLO, COL.
Sistema Integral de Contabilidad Gubernamental
CUENTA ECONOMICA
DEL 1 DE ENERO AL 31 DE OCTUBRE DE 2019

| Clave | Descripción | Importe | Total |
|-----------|---|----------------|-----------------------|
| 12 | APLICACIONES FINANCIERAS (USOS) | | 559,624,002.77 |
| 12-1 | INCREMENTO DE ACTIVOS FINANCIEROS | | |
| | Incremento de caja y bancos (efectivos y equivalente) | 67,736,303.73 | |
| | Incremento de cuentas por cobrar | 176,170.42 | |
| | Incremento de documentos por cobrar | 0.00 | |
| | Incremento de inversiones financieras de corto plazo | 110,483,925.15 | |
| | Inversiones financieras a largo plazo con fines de liquidez | | |
| | Acciones y otras participaciones de capital | | |
| | Internos | 0.00 | |
| | Externos | 0.00 | |
| | Concesiones de préstamos | | |
| | Internos | 0.00 | |
| | Externos | 0.00 | |
| | Títulos y Valores representativos de la deuda | 0.00 | |
| | Compra de obligaciones negociables | 0.00 | |
| | Conceción de préstamos | 0.00 | |
| | Incremento de otros activos financieros | 0.00 | |
| 12-2 | DISMINUCION DE PASIVOS | | |
| | Disminución de cuentas por pagar | 0.00 | |
| | Disminución de documentos por pagar | 0.00 | |
| | Disminución de otros pasivos de corto plazo | 0.00 | |
| | Amortización de la deuda | | |
| | Interna | | |
| | Amortización de títulos y valores de la deuda pública interna | 10,221,336.42 | |
| | Amortización de préstamos internos | 0.00 | |
| | Otra | 0.00 | |
| | Externa | | |
| | Amortización de títulos y valores de la deuda pública externa | 0.00 | |
| | Amortización de préstamos externos | 0.00 | |
| | Otra | 0.00 | |
| | Disminución de otros pasivos de largo plazo | 8,677,473.33 | |
| 12-3 | DISMINUCION DE PATRIMONIO | 362,328,793.72 | |

CUENTA PUBLICA OCTUBRE

2019



POR AMOR A
Manzanillo

HAGAMOS HISTORIA

H. AYUNTAMIENTO 2018 - 2021

INFORMACIÓN PRESUPUESTARIA





**CUENTA
PUBLICA
OCTUBRE** **2019**



POR AMOR A
Manzanillo

HAGAMOS HISTORIA

H. AYUNTAMIENTO 2018 - 2021

(Estado Analítico del Presupuesto de Ingresos)

**INFORMACIÓN
PRESUPUESTARIA**





MUNICIPIO DE MANZANILLO, COL.
Sistema Integral de Contabilidad Gubernamental
ESTADO ANALITICO DE INGRESOS
DEL 1 DE ENERO AL 31 DE OCTUBRE DE 2019

Análisis por: Clasificación por Rubro de Ingresos

| Clave Presupuestaria | Descripción | Est Ene-Oct | AyR Ene-Oct | PrM Ene-Oct | Dev Ene-Oct | Rec Ene-Oct | Dif Ene-Oct |
|----------------------|--|----------------|-------------|----------------|----------------|----------------|----------------|
| Rubro-Tipo | | | | | | | |
| 1 0 | IMPUESTOS | 214,020,708.14 | 0.00 | 214,020,708.14 | 226,548,239.54 | 226,548,239.54 | 12,527,531.40 |
| 1 1 | IMPUESTOS SOBRE LOS INGRESOS | 115,590.15 | 0.00 | 115,590.15 | 280,205.84 | 280,205.84 | 164,615.69 |
| 1 2 | IMPUESTOS SOBRE EL PATRIMONIO | 178,759,314.01 | 0.00 | 178,759,314.01 | 190,723,082.29 | 190,723,082.29 | 11,963,768.28 |
| 1 3 | IMPUESTOS SOBRE LA PRODUCCIÓN, EL CONSUMO Y LAS TRANSACCIONES | 31,717,578.82 | 0.00 | 31,717,578.82 | 30,756,288.47 | 30,756,288.47 | -961,290.35 |
| 1 4 | IMPUESTOS AL COMERCIO EXTERIOR | 0.00 | 0.00 | 0.00 | 0.00 | 0.00 | 0.00 |
| 1 5 | IMPUESTOS SOBRE NÓMINAS Y ASIMILABLES | 0.00 | 0.00 | 0.00 | 0.00 | 0.00 | 0.00 |
| 1 6 | IMPUESTOS ECOLÓGICOS | 0.00 | 0.00 | 0.00 | 0.00 | 0.00 | 0.00 |
| 1 7 | ACCESORIOS DE IMPUESTOS | 3,428,225.16 | 0.00 | 3,428,225.16 | 4,788,662.94 | 4,788,662.94 | 1,360,437.78 |
| 1 8 | OTROS IMPUESTOS | 0.00 | 0.00 | 0.00 | 0.00 | 0.00 | 0.00 |
| 1 9 | IMPUESTOS NO COMPRENDIDOS EN LA LEY DE INGRESOS VIGENTE, CAUSADOS EN EJERCICIOS FISCALES ANTERIORES PENDIENTES DE LIQUIDACIÓN O PAGO | 0.00 | 0.00 | 0.00 | 0.00 | 0.00 | 0.00 |
| 2 0 | CUOTAS Y APORTACIONES DE SEGURIDAD SOCIAL | 0.00 | 0.00 | 0.00 | 0.00 | 0.00 | 0.00 |
| 2 1 | APORTACIONES PARA FONDOS DE VIVIENDA | 0.00 | 0.00 | 0.00 | 0.00 | 0.00 | 0.00 |
| 2 2 | CUOTAS PARA LA SEGURIDAD SOCIAL | 0.00 | 0.00 | 0.00 | 0.00 | 0.00 | 0.00 |
| 2 3 | CUOTAS DE AHORRO PARA EL RETIRO | 0.00 | 0.00 | 0.00 | 0.00 | 0.00 | 0.00 |
| 2 4 | OTRAS CUOTAS Y APORTACIONES PARA LA SEGURIDAD SOCIAL | 0.00 | 0.00 | 0.00 | 0.00 | 0.00 | 0.00 |
| 2 5 | ACCESORIOS DE CUOTAS Y APORTACIONES DE SEGURIDAD SOCIAL | 0.00 | 0.00 | 0.00 | 0.00 | 0.00 | 0.00 |
| 3 0 | CONTRIBUCIONES DE MEJORAS | 0.00 | 0.00 | 0.00 | 0.00 | 0.00 | 0.00 |
| 3 1 | CONTRIBUCIONES DE MEJORAS POR OBRAS PÚBLICAS | 0.00 | 0.00 | 0.00 | 0.00 | 0.00 | 0.00 |
| 3 9 | CONTRIBUCIONES DE MEJORAS NO COMPRENDIDAS EN LA LEY DE INGRESOS VIGENTE, CAUSADAS EN EJERCICIOS FISCALES ANTERIORES PENDIENTES DE LIQUIDACIÓN O PAGO | 0.00 | 0.00 | 0.00 | 0.00 | 0.00 | 0.00 |
| 4 0 | DERECHOS | 81,647,554.66 | 0.00 | 81,647,554.66 | 94,305,526.52 | 94,305,526.52 | 12,657,971.86 |
| 4 1 | DERECHOS POR EL USO, GOCE, APROVECHAMIENTO O EXPLOTACIÓN DE BIENES DE DOMINIO PÚBLICO | 1,459,030.93 | 0.00 | 1,459,030.93 | 2,246,346.19 | 2,246,346.19 | 787,315.26 |
| 4 3 | DERECHOS POR PRESTACIÓN DE SERVICIOS | 59,582,594.15 | 0.00 | 59,582,594.15 | 70,374,890.61 | 70,374,890.61 | 10,792,296.46 |
| 4 4 | OTROS DERECHOS | 20,264,792.74 | 0.00 | 20,264,792.74 | 21,445,096.76 | 21,445,096.76 | 1,180,304.02 |
| 4 5 | ACCESORIOS DE DERECHOS | 341,136.84 | 0.00 | 341,136.84 | 239,192.96 | 239,192.96 | -101,943.88 |
| 4 9 | DERECHOS NO COMPRENDIDOS EN LA LEY DE INGRESOS VIGENTE, CAUSADOS EN EJERCICIOS FISCALES ANTERIORES PENDIENTES DE LIQUIDACIÓN O PAGO | 0.00 | 0.00 | 0.00 | 0.00 | 0.00 | 0.00 |
| 5 0 | PRODUCTOS | 33,085,024.33 | 0.00 | 33,085,024.33 | 17,598,638.05 | 17,598,638.05 | -15,486,386.28 |
| 5 1 | PRODUCTOS | 33,085,024.33 | 0.00 | 33,085,024.33 | 17,598,638.05 | 17,598,638.05 | -15,486,386.28 |

"BAJO PROTESTA DE DECIR VERDAD DECLARAMOS QUE LOS ESTADOS FINANCIEROS Y SUS NOTAS, SON RAZONABLEMENTE CORRECTOS Y SON RESPONSABILIDAD DEL EMISOR"



MUNICIPIO DE MANZANILLO, COL.
Sistema Integral de Contabilidad Gubernamental
ESTADO ANALITICO DE INGRESOS
DEL 1 DE ENERO AL 31 DE OCTUBRE DE 2019

Análisis por: Clasificación por Rubro de Ingresos

| Clave Presupuestaria | Descripción | Est Ene-Oct | AyR Ene-Oct | PrM Ene-Oct | Dev Ene-Oct | Rec Ene-Oct | Dif Ene-Oct |
|----------------------|---|---------------|-------------|---------------|---------------|---------------|----------------|
| Rubro-Tipo | | | | | | | |
| 5 9 | PRODUCTOS NO COMPRENDIDOS EN LA LEY DE INGRESOS VIGENTE, CAUSADOS EN EJERCICIOS FISCALES ANTERIORES PENDIENTES DE LIQUIDACIÓN O PAGO | 0.00 | 0.00 | 0.00 | 0.00 | 0.00 | 0.00 |
| 6 0 | APROVECHAMIENTOS | 54,998,828.34 | 0.00 | 54,998,828.34 | 13,627,780.77 | 13,627,780.77 | -41,371,047.57 |
| 6 1 | APROVECHAMIENTOS | 54,998,828.34 | 0.00 | 54,998,828.34 | 13,627,780.77 | 13,627,780.77 | -41,371,047.57 |
| 6 2 | APROVECHAMIENTOS PATRIMONIALES | 0.00 | 0.00 | 0.00 | 0.00 | 0.00 | 0.00 |
| 6 3 | ACCESORIOS DE APROVECHAMIENTOS | 0.00 | 0.00 | 0.00 | 0.00 | 0.00 | 0.00 |
| 6 9 | APROVECHAMIENTOS NO COMPRENDIDOS EN LA LEY DE INGRESOS VIGENTE, CAUSADOS EN EJERCICIOS FISCALES ANTERIORES PENDIENTES DE LIQUIDACIÓN O PAGO | 0.00 | 0.00 | 0.00 | 0.00 | 0.00 | 0.00 |
| 7 0 | INGRESOS POR VENTA DE BIENES, PRESTACIÓN DE SERVICIOS Y OTROS INGRESOS | 0.00 | 0.00 | 0.00 | 0.00 | 0.00 | 0.00 |
| 7 1 | INGRESOS POR VENTA DE BIENES Y PRESTACIÓN DE SERVICIOS DE INSTITUCIONES PÚBLICAS DE SEGURIDAD SOCIAL | 0.00 | 0.00 | 0.00 | 0.00 | 0.00 | 0.00 |
| 7 2 | INGRESOS POR VENTA DE BIENES Y PRESTACIÓN DE SERVICIOS DE EMPRESAS PRODUCTIVAS DEL ESTADO | 0.00 | 0.00 | 0.00 | 0.00 | 0.00 | 0.00 |
| 7 3 | INGRESOS POR VENTA DE BIENES Y PRESTACIÓN DE SERVICIOS DE ENTIDADES PARAESTATALES Y FIDEICOMISOS NO EMPRESARIALES Y NO FINANCIEROS | 0.00 | 0.00 | 0.00 | 0.00 | 0.00 | 0.00 |
| 7 4 | INGRESOS POR VENTA DE BIENES Y PRESTACIÓN DE SERVICIOS DE ENTIDADES PARAESTATALES EMPRESARIALES NO FINANCIERAS CON PARTICIPACIÓN ESTATAL MAYORITARIA | 0.00 | 0.00 | 0.00 | 0.00 | 0.00 | 0.00 |
| 7 5 | INGRESOS POR VENTA DE BIENES Y PRESTACIÓN DE SERVICIOS DE ENTIDADES PARAESTATALES EMPRESARIALES FINANCIERAS MONETARIAS CON PARTICIPACIÓN ESTATAL MAYORITARIA | 0.00 | 0.00 | 0.00 | 0.00 | 0.00 | 0.00 |
| 7 6 | INGRESOS POR VENTA DE BIENES Y PRESTACIÓN DE SERVICIOS DE ENTIDADES PARAESTATALES EMPRESARIALES FINANCIERAS NO MONETARIAS CON PARTICIPACIÓN ESTATAL MAYORITARIA | 0.00 | 0.00 | 0.00 | 0.00 | 0.00 | 0.00 |
| 7 7 | INGRESOS POR VENTA DE BIENES Y PRESTACIÓN DE SERVICIOS DE FIDEICOMISOS FINANCIEROS PÚBLICOS CON PARTICIPACIÓN ESTATAL MAYORITARIA | 0.00 | 0.00 | 0.00 | 0.00 | 0.00 | 0.00 |
| 7 8 | INGRESOS POR VENTA DE BIENES Y PRESTACIÓN DE SERVICIOS DE LOS PODERES LEGISLATIVO Y JUDICIAL, Y DE LOS ÓRGANOS AUTÓNOMOS | 0.00 | 0.00 | 0.00 | 0.00 | 0.00 | 0.00 |
| 7 9 | OTROS INGRESOS | 0.00 | 0.00 | 0.00 | 0.00 | 0.00 | 0.00 |

"BAJO PROTESTA DE DECIR VERDAD DECLARAMOS QUE LOS ESTADOS FINANCIEROS Y SUS NOTAS, SON RAZONABLEMENTE CORRECTOS Y SON RESPONSABILIDAD DEL EMISOR"



MUNICIPIO DE MANZANILLO, COL.
Sistema Integral de Contabilidad Gubernamental
ESTADO ANALITICO DE INGRESOS
DEL 1 DE ENERO AL 31 DE OCTUBRE DE 2019

Análisis por: Clasificación por Rubro de Ingresos

| Clave Presupuestaria | Descripción | Est Ene-Oct | AyR Ene-Oct | PrM Ene-Oct | Dev Ene-Oct | Rec Ene-Oct | Dif Ene-Oct |
|----------------------|---|-----------------------|----------------------|-----------------------|-----------------------|-----------------------|----------------------|
| Rubro-Tipo | | | | | | | |
| 8 0 | PARTICIPACIONES, APORTACIONES, CONVENIOS, INCENTIVOS DERIVADOS DE LA COLABORACIÓN FISCAL Y FONDOS DISTINTOS DE APORTACIONES | 548,663,442.92 | 29,669,850.45 | 578,333,293.37 | 609,012,617.25 | 609,012,617.25 | 60,349,174.33 |
| 8 1 | PARTICIPACIONES | 373,537,774.35 | 0.00 | 373,537,774.35 | 397,917,351.29 | 397,917,351.29 | 24,379,576.94 |
| 8 2 | APORTACIONES | 139,848,489.30 | 17,126,403.45 | 156,974,892.75 | 155,602,093.00 | 155,602,093.00 | 15,753,603.70 |
| 8 3 | CONVENIOS | 35,277,179.27 | 12,543,447.00 | 47,820,626.27 | 55,493,172.96 | 55,493,172.96 | 20,215,993.69 |
| 8 4 | INCENTIVOS DERIVADOS DE LA COLABORACIÓN FISCAL | 0.00 | 0.00 | 0.00 | 0.00 | 0.00 | 0.00 |
| 8 5 | FONDOS DISTINTOS DE APORTACIONES | 0.00 | 0.00 | 0.00 | 0.00 | 0.00 | 0.00 |
| 9 0 | TRANSFERENCIAS, ASIGNACIONES, SUBSIDIOS Y SUBVENCIONES, Y PENSIONES Y JUBILACIONES | 0.00 | 0.00 | 0.00 | 0.00 | 0.00 | 0.00 |
| 9 1 | TRANSFERENCIAS Y ASIGNACIONES | 0.00 | 0.00 | 0.00 | 0.00 | 0.00 | 0.00 |
| 9 3 | SUBSIDIOS Y SUBVENCIONES | 0.00 | 0.00 | 0.00 | 0.00 | 0.00 | 0.00 |
| 9 5 | PENSIONES Y JUBILACIONES | 0.00 | 0.00 | 0.00 | 0.00 | 0.00 | 0.00 |
| 9 7 | TRANSFERENCIAS DEL FONDO MEXICANO DEL PETRÓLEO PARA LA ESTABILIZACIÓN Y EL DESARROLLO | 0.00 | 0.00 | 0.00 | 0.00 | 0.00 | 0.00 |
| 10 0 | INGRESOS DERIVADOS DE FINANCIAMIENTOS | 0.00 | 0.00 | 0.00 | 0.00 | 0.00 | 0.00 |
| 10 1 | ENDEUDAMIENTO INTERNO | 0.00 | 0.00 | 0.00 | 0.00 | 0.00 | 0.00 |
| 10 2 | ENDEUDAMIENTO EXTERNO | 0.00 | 0.00 | 0.00 | 0.00 | 0.00 | 0.00 |
| 10 3 | FINANCIAMIENTO INTERNO | 0.00 | 0.00 | 0.00 | 0.00 | 0.00 | 0.00 |
| TOTAL: | | 932,415,558.39 | 29,669,850.45 | 962,085,408.84 | 961,092,802.13 | 961,092,802.13 | 28,677,243.74 |
| Ingresos excedentes: | | | | | | | 28,677,243.74 |

"BAJO PROTESTA DE DECIR VERDAD DECLARAMOS QUE LOS ESTADOS FINANCIEROS Y SUS NOTAS, SON RAZONABLEMENTE CORRECTOS Y SON RESPONSABILIDAD DEL EMISOR"



MUNICIPIO DE MANZANILLO, COL.
Sistema Integral de Contabilidad Gubernamental
ESTADO ANALITICO DE INGRESOS
DEL 1 DE ENERO AL 31 DE OCTUBRE DE 2019

Análisis por: Fuente de Financiamiento

| Clave Presupuestaria | Descripción | Est Ene-Oct | AyR Ene-Oct | PrM Ene-Oct | Dev Ene-Oct | Rec Ene-Oct | Dif Ene-Oct |
|------------------------------|--|----------------|-------------|----------------|----------------|----------------|---------------|
| Rubro-Tipo | | | | | | | |
| INGRESOS DEL GOBIERNO | | | | | | | |
| 1 0 | IMPUESTOS | 214,020,708.14 | 0.00 | 214,020,708.14 | 226,548,239.54 | 226,548,239.54 | 12,527,531.40 |
| 1 1 | IMPUESTOS SOBRE LOS INGRESOS | 115,590.15 | 0.00 | 115,590.15 | 280,205.84 | 280,205.84 | 164,615.69 |
| 1 2 | IMPUESTOS SOBRE EL PATRIMONIO | 178,759,314.01 | 0.00 | 178,759,314.01 | 190,723,082.29 | 190,723,082.29 | 11,963,768.28 |
| 1 3 | IMPUESTOS SOBRE LA PRODUCCIÓN, EL CONSUMO Y LAS TRANSACCIONES | 31,717,578.82 | 0.00 | 31,717,578.82 | 30,756,288.47 | 30,756,288.47 | -961,290.35 |
| 1 4 | IMPUESTOS AL COMERCIO EXTERIOR | 0.00 | 0.00 | 0.00 | 0.00 | 0.00 | 0.00 |
| 1 5 | IMPUESTOS SOBRE NÓMINAS Y ASIMILABLES | 0.00 | 0.00 | 0.00 | 0.00 | 0.00 | 0.00 |
| 1 6 | IMPUESTOS ECOLÓGICOS | 0.00 | 0.00 | 0.00 | 0.00 | 0.00 | 0.00 |
| 1 7 | ACCESORIOS DE IMPUESTOS | 3,428,225.16 | 0.00 | 3,428,225.16 | 4,788,662.94 | 4,788,662.94 | 1,360,437.78 |
| 1 8 | OTROS IMPUESTOS | 0.00 | 0.00 | 0.00 | 0.00 | 0.00 | 0.00 |
| 1 9 | IMPUESTOS NO COMPRENDIDOS EN LA LEY DE INGRESOS VIGENTE, CAUSADOS EN EJERCICIOS FISCALES ANTERIORES PENDIENTES DE LIQUIDACIÓN O PAGO | 0.00 | 0.00 | 0.00 | 0.00 | 0.00 | 0.00 |
| 2 0 | CUOTAS Y APORTACIONES DE SEGURIDAD SOCIAL | 0.00 | 0.00 | 0.00 | 0.00 | 0.00 | 0.00 |
| 2 1 | APORTACIONES PARA FONDOS DE VIVIENDA | 0.00 | 0.00 | 0.00 | 0.00 | 0.00 | 0.00 |
| 2 2 | CUOTAS PARA LA SEGURIDAD SOCIAL | 0.00 | 0.00 | 0.00 | 0.00 | 0.00 | 0.00 |
| 2 3 | CUOTAS DE AHORRO PARA EL RETIRO | 0.00 | 0.00 | 0.00 | 0.00 | 0.00 | 0.00 |
| 2 4 | OTRAS CUOTAS Y APORTACIONES PARA LA SEGURIDAD SOCIAL | 0.00 | 0.00 | 0.00 | 0.00 | 0.00 | 0.00 |
| 2 5 | ACCESORIOS DE CUOTAS Y APORTACIONES DE SEGURIDAD SOCIAL | 0.00 | 0.00 | 0.00 | 0.00 | 0.00 | 0.00 |
| 3 0 | CONTRIBUCIONES DE MEJORAS | 0.00 | 0.00 | 0.00 | 0.00 | 0.00 | 0.00 |
| 3 1 | CONTRIBUCIONES DE MEJORAS POR OBRAS PÚBLICAS | 0.00 | 0.00 | 0.00 | 0.00 | 0.00 | 0.00 |
| 3 9 | CONTRIBUCIONES DE MEJORAS NO COMPRENDIDAS EN LA LEY DE INGRESOS VIGENTE, CAUSADAS EN EJERCICIOS FISCALES ANTERIORES PENDIENTES DE LIQUIDACIÓN O PAGO | 0.00 | 0.00 | 0.00 | 0.00 | 0.00 | 0.00 |
| 4 0 | DERECHOS | 81,647,554.66 | 0.00 | 81,647,554.66 | 94,305,526.52 | 94,305,526.52 | 12,657,971.86 |
| 4 1 | DERECHOS POR EL USO, GOCE, APROVECHAMIENTO O EXPLOTACIÓN DE BIENES DE DOMINIO PÚBLICO | 1,459,030.93 | 0.00 | 1,459,030.93 | 2,246,346.19 | 2,246,346.19 | 787,315.26 |
| 4 3 | DERECHOS POR PRESTACIÓN DE SERVICIOS | 59,582,594.15 | 0.00 | 59,582,594.15 | 70,374,890.61 | 70,374,890.61 | 10,792,296.46 |
| 4 4 | OTROS DERECHOS | 20,264,792.74 | 0.00 | 20,264,792.74 | 21,445,096.76 | 21,445,096.76 | 1,180,304.02 |
| 4 5 | ACCESORIOS DE DERECHOS | 341,136.84 | 0.00 | 341,136.84 | 239,192.96 | 239,192.96 | -101,943.88 |
| 4 9 | DERECHOS NO COMPRENDIDOS EN LA LEY DE INGRESOS VIGENTE, CAUSADOS EN EJERCICIOS FISCALES ANTERIORES PENDIENTES DE LIQUIDACIÓN O PAGO | 0.00 | 0.00 | 0.00 | 0.00 | 0.00 | 0.00 |

"BAJO PROTESTA DE DECIR VERDAD DECLARAMOS QUE LOS ESTADOS FINANCIEROS Y SUS NOTAS, SON RAZONABLEMENTE CORRECTOS Y SON REPOSABILIDAD DEL EMISOR"



MUNICIPIO DE MANZANILLO, COL.
Sistema Integral de Contabilidad Gubernamental
ESTADO ANALITICO DE INGRESOS
DEL 1 DE ENERO AL 31 DE OCTUBRE DE 2019

Análisis por: Fuente de Financiamiento

| Clave Presupuestaria | Descripción | Est Ene-Oct | AyR Ene-Oct | PrM Ene-Oct | Dev Ene-Oct | Rec Ene-Oct | Dif Ene-Oct |
|----------------------|---|---------------|-------------|---------------|---------------|---------------|----------------|
| Rubro-Tipo | | | | | | | |
| 5 0 | PRODUCTOS | 33,085,024.33 | 0.00 | 33,085,024.33 | 17,598,638.05 | 17,598,638.05 | -15,486,386.28 |
| 5 1 | PRODUCTOS | 33,085,024.33 | 0.00 | 33,085,024.33 | 17,598,638.05 | 17,598,638.05 | -15,486,386.28 |
| 5 9 | PRODUCTOS NO COMPRENDIDOS EN LA LEY DE INGRESOS VIGENTE, CAUSADOS EN EJERCICIOS FISCALES ANTERIORES PENDIENTES DE LIQUIDACIÓN O PAGO | 0.00 | 0.00 | 0.00 | 0.00 | 0.00 | 0.00 |
| 6 0 | APROVECHAMIENTOS | 54,998,828.34 | 0.00 | 54,998,828.34 | 13,627,780.77 | 13,627,780.77 | -41,371,047.57 |
| 6 1 | APROVECHAMIENTOS | 54,998,828.34 | 0.00 | 54,998,828.34 | 13,627,780.77 | 13,627,780.77 | -41,371,047.57 |
| 6 2 | APROVECHAMIENTOS PATRIMONIALES | 0.00 | 0.00 | 0.00 | 0.00 | 0.00 | 0.00 |
| 6 3 | ACCESORIOS DE APROVECHAMIENTOS | 0.00 | 0.00 | 0.00 | 0.00 | 0.00 | 0.00 |
| 6 9 | APROVECHAMIENTOS NO COMPRENDIDOS EN LA LEY DE INGRESOS VIGENTE, CAUSADOS EN EJERCICIOS FISCALES ANTERIORES PENDIENTES DE LIQUIDACIÓN O PAGO | 0.00 | 0.00 | 0.00 | 0.00 | 0.00 | 0.00 |
| 7 0 | INGRESOS POR VENTA DE BIENES, PRESTACIÓN DE SERVICIOS Y OTROS INGRESOS | 0.00 | 0.00 | 0.00 | 0.00 | 0.00 | 0.00 |
| 7 1 | INGRESOS POR VENTA DE BIENES Y PRESTACIÓN DE SERVICIOS DE INSTITUCIONES PÚBLICAS DE SEGURIDAD SOCIAL | 0.00 | 0.00 | 0.00 | 0.00 | 0.00 | 0.00 |
| 7 2 | INGRESOS POR VENTA DE BIENES Y PRESTACIÓN DE SERVICIOS DE EMPRESAS PRODUCTIVAS DEL ESTADO | 0.00 | 0.00 | 0.00 | 0.00 | 0.00 | 0.00 |
| 7 3 | INGRESOS POR VENTA DE BIENES Y PRESTACIÓN DE SERVICIOS DE ENTIDADES PARAESTATALES Y FIDEICOMISOS NO EMPRESARIALES Y NO FINANCIEROS | 0.00 | 0.00 | 0.00 | 0.00 | 0.00 | 0.00 |
| 7 4 | INGRESOS POR VENTA DE BIENES Y PRESTACIÓN DE SERVICIOS DE ENTIDADES PARAESTATALES EMPRESARIALES NO FINANCIERAS CON PARTICIPACIÓN ESTATAL MAYORITARIA | 0.00 | 0.00 | 0.00 | 0.00 | 0.00 | 0.00 |
| 7 5 | INGRESOS POR VENTA DE BIENES Y PRESTACIÓN DE SERVICIOS DE ENTIDADES PARAESTATALES EMPRESARIALES FINANCIERAS MONETARIAS CON PARTICIPACIÓN ESTATAL MAYORITARIA | 0.00 | 0.00 | 0.00 | 0.00 | 0.00 | 0.00 |
| 7 6 | INGRESOS POR VENTA DE BIENES Y PRESTACIÓN DE SERVICIOS DE ENTIDADES PARAESTATALES EMPRESARIALES FINANCIERAS NO MONETARIAS CON PARTICIPACIÓN ESTATAL MAYORITARIA | 0.00 | 0.00 | 0.00 | 0.00 | 0.00 | 0.00 |
| 7 7 | INGRESOS POR VENTA DE BIENES Y PRESTACIÓN DE SERVICIOS DE FIDEICOMISOS FINANCIEROS PÚBLICOS CON PARTICIPACIÓN ESTATAL MAYORITARIA | 0.00 | 0.00 | 0.00 | 0.00 | 0.00 | 0.00 |
| 7 8 | INGRESOS POR VENTA DE BIENES Y PRESTACIÓN DE SERVICIOS DE LOS PODERES LEGISLATIVO Y JUDICIAL, Y DE | 0.00 | 0.00 | 0.00 | 0.00 | 0.00 | 0.00 |

"BAJO PROTESTA DE DECIR VERDAD DECLARAMOS QUE LOS ESTADOS FINANCIEROS Y SUS NOTAS, SON RAZONABLEMENTE CORRECTOS Y SON REPOSABILIDAD DEL EMISOR"



MUNICIPIO DE MANZANILLO, COL.
Sistema Integral de Contabilidad Gubernamental
ESTADO ANALITICO DE INGRESOS
DEL 1 DE ENERO AL 31 DE OCTUBRE DE 2019

Análisis por: Fuente de Financiamiento

| Clave Presupuestaria | Descripción | Est Ene-Oct | AyR Ene-Oct | PrM Ene-Oct | Dev Ene-Oct | Rec Ene-Oct | Dif Ene-Oct |
|----------------------|---|-----------------------|----------------------|-----------------------|-----------------------|-----------------------|----------------------|
| Rubro-Tipo | | | | | | | |
| | LOS ÓRGANOS AUTÓNOMOS | | | | | | |
| 7 9 | OTROS INGRESOS | 0.00 | 0.00 | 0.00 | 0.00 | 0.00 | 0.00 |
| 8 0 | PARTICIPACIONES, APORTACIONES, CONVENIOS, INCENTIVOS DERIVADOS DE LA COLABORACIÓN FISCAL Y FONDOS DISTINTOS DE APORTACIONES | 548,663,442.92 | 29,669,850.45 | 578,333,293.37 | 609,012,617.25 | 609,012,617.25 | 60,349,174.33 |
| 8 1 | PARTICIPACIONES | 373,537,774.35 | 0.00 | 373,537,774.35 | 397,917,351.29 | 397,917,351.29 | 24,379,576.94 |
| 8 2 | APORTACIONES | 139,848,489.30 | 17,126,403.45 | 156,974,892.75 | 155,602,093.00 | 155,602,093.00 | 15,753,603.70 |
| 8 3 | CONVENIOS | 35,277,179.27 | 12,543,447.00 | 47,820,626.27 | 55,493,172.96 | 55,493,172.96 | 20,215,993.69 |
| 8 4 | INCENTIVOS DERIVADOS DE LA COLABORACIÓN FISCAL | 0.00 | 0.00 | 0.00 | 0.00 | 0.00 | 0.00 |
| 8 5 | FONDOS DISTINTOS DE APORTACIONES | 0.00 | 0.00 | 0.00 | 0.00 | 0.00 | 0.00 |
| 9 0 | TRANSFERENCIAS, ASIGNACIONES, SUBSIDIOS Y SUBVENCIONES, Y PENSIONES Y JUBILACIONES | 0.00 | 0.00 | 0.00 | 0.00 | 0.00 | 0.00 |
| 9 1 | TRANSFERENCIAS Y ASIGNACIONES | 0.00 | 0.00 | 0.00 | 0.00 | 0.00 | 0.00 |
| 9 3 | SUBSIDIOS Y SUBVENCIONES | 0.00 | 0.00 | 0.00 | 0.00 | 0.00 | 0.00 |
| 9 5 | PENSIONES Y JUBILACIONES | 0.00 | 0.00 | 0.00 | 0.00 | 0.00 | 0.00 |
| 9 7 | TRANSFERENCIAS DEL FONDO MEXICANO DEL PETRÓLEO PARA LA ESTABILIZACIÓN Y EL DESARROLLO | 0.00 | 0.00 | 0.00 | 0.00 | 0.00 | 0.00 |
| 10 0 | INGRESOS DERIVADOS DE FINANCIAMIENTOS | 0.00 | 0.00 | 0.00 | 0.00 | 0.00 | 0.00 |
| 10 1 | ENDEUDAMIENTO INTERNO | 0.00 | 0.00 | 0.00 | 0.00 | 0.00 | 0.00 |
| 10 2 | ENDEUDAMIENTO EXTERNO | 0.00 | 0.00 | 0.00 | 0.00 | 0.00 | 0.00 |
| 10 3 | FINANCIAMIENTO INTERNO | 0.00 | 0.00 | 0.00 | 0.00 | 0.00 | 0.00 |
| | SUBTOTAL: | 932,415,558.39 | 29,669,850.45 | 962,085,408.84 | 961,092,802.13 | 961,092,802.13 | 28,677,243.74 |
| | TOTAL: | 932,415,558.39 | 29,669,850.45 | 962,085,408.84 | 961,092,802.13 | 961,092,802.13 | 28,677,243.74 |
| | Ingresos excedentes: | | | | | | 28,677,243.74 |

"BAJO PROTESTA DE DECIR VERDAD DECLARAMOS QUE LOS ESTADOS FINANCIEROS Y SUS NOTAS, SON RAZONABLEMENTE CORRECTOS Y SON REPOSABILIDAD DEL EMISOR"



CUENTA PUBLICA OCTUBRE

2019



POR AMOR A
Manzanillo

HAGAMOS HISTORIA

H. AYUNTAMIENTO 2018 - 2021

(Estado Analítico del Presupuesto de Egresos)

INFORMACIÓN PRESUPUESTARIA





MUNICIPIO DE MANZANILLO, COL.
Sistema Integral de Contabilidad Gubernamental
ESTADO ANALITICO DEL EJERCICIO DEL PRESUPUESTO DE EGRESOS
DEL 1 DE ENERO AL 31 DE OCTUBRE DE 2019

Análisis por: Objeto del Gasto

| Clave Presupuestaria | Descripción | Apr Ene-Oct | AyR Ene-Oct | PrM Ene-Oct | Dev Ene-Oct | Pag Ene-Oct | SEje Ene-Oct |
|----------------------|---|----------------|-----------------|----------------|----------------|----------------|----------------|
| Cap-Con | | | | | | | |
| 1 0 | SERVICIOS PERSONALES | 478,804,876.43 | -4,774,289.53 | 474,030,586.90 | 459,717,526.25 | 458,671,096.20 | 14,313,060.65 |
| 1 1 | REMUNERACIONES AL PERSONAL DE CARACTER PERMANENTE | 70,506,540.16 | 244,495,761.14 | 315,002,301.30 | 290,224,172.14 | 290,224,172.14 | 24,778,129.16 |
| 1 2 | REMUNERACIONES AL PERSONAL DE CARÁCTER TRANSITORIO | 219,182,390.25 | -241,549,241.21 | -22,366,850.96 | 7,466,337.96 | 7,461,960.60 | -29,833,188.92 |
| 1 3 | REMUNERACIONES ADICIONALES Y ESPECIALES | 46,807,437.26 | -8,056,684.06 | 38,750,753.20 | 35,006,180.26 | 35,006,180.26 | 3,744,572.94 |
| 1 4 | SEGURIDAD SOCIAL | 39,221,380.31 | 1,430,889.57 | 40,652,269.88 | 39,069,420.46 | 39,069,420.46 | 1,582,849.42 |
| 1 5 | OTRAS PRESTACIONES SOCIALES Y ECONOMICAS | 100,081,788.85 | -1,095,014.97 | 98,986,773.88 | 87,951,415.43 | 86,909,362.74 | 11,035,358.45 |
| 1 6 | PREVISIONES | 3,005,339.60 | 0.00 | 3,005,339.60 | 0.00 | 0.00 | 3,005,339.60 |
| 1 7 | PAGO DE ESTIMULOS A SERVIDORES PUBLICOS | 0.00 | 0.00 | 0.00 | 0.00 | 0.00 | 0.00 |
| 2 0 | MATERIALES Y SUMINISTROS | 43,717,160.70 | 9,765,748.09 | 53,482,908.79 | 35,588,145.24 | 32,206,447.68 | 17,894,763.55 |
| 2 1 | MATERIALES DE ADMINISTRACION, EMISION DE DOCUMENTOS Y ARTICULOS OFICIALES | 2,389,710.10 | 1,464,481.11 | 3,854,191.21 | 2,196,937.36 | 1,627,832.39 | 1,657,253.85 |
| 2 2 | ALIMENTOS Y UTENSILIOS | 233,333.30 | 11,164.35 | 244,497.65 | 208,297.21 | 183,909.37 | 36,200.44 |
| 2 3 | MATERIAS PRIMAS Y MATERIALES DE PRODUCCION Y COMERCIALIZACION | 0.00 | 30,000.00 | 30,000.00 | 9,424.00 | 0.00 | 20,576.00 |
| 2 4 | MATERIALES Y ARTICULOS DE CONSTRUCCION Y DE REPARACION | 7,751,617.70 | 3,947.57 | 7,755,565.27 | 4,498,547.18 | 3,886,900.78 | 3,257,018.09 |
| 2 5 | PRODUCTOS QUIMICOS, FARMACEUTICOS Y DE LABORATORIO | 2,491,437.90 | 4,699,030.96 | 7,190,468.86 | 3,993,319.20 | 3,899,356.64 | 3,197,149.66 |
| 2 6 | COMBUSTIBLES, LUBRICANTES Y ADITIVOS | 15,414,040.20 | 2,704,531.79 | 18,118,571.99 | 15,374,805.56 | 14,013,063.16 | 2,743,766.43 |
| 2 7 | VESTUARIO, BLANCOS, PRENDAS DE PROTECCION Y ARTICULOS DEPORTIVOS | 7,457,591.30 | -399,447.90 | 7,058,143.40 | 3,889,569.90 | 3,860,619.42 | 3,168,573.50 |
| 2 8 | MATERIALES Y SUMINISTROS PARA SEGURIDAD | 916,666.60 | 1,717,225.97 | 2,633,892.57 | 1,186,854.00 | 1,169,628.00 | 1,447,038.57 |
| 2 9 | HERRAMIENTAS, REFACCIONES Y ACCESORIOS MENORES | 7,062,763.60 | -465,185.76 | 6,597,577.84 | 4,230,390.83 | 3,565,137.92 | 2,367,187.01 |
| 3 0 | SERVICIOS GENERALES | 101,984,182.90 | 8,938,292.00 | 110,922,474.90 | 90,492,559.89 | 86,900,085.38 | 20,429,915.01 |
| 3 1 | SERVICIOS BÁSICOS | 35,661,507.00 | 15,447,007.94 | 51,108,514.94 | 46,592,956.38 | 46,214,263.73 | 4,515,558.56 |
| 3 2 | SERVICIOS DE ARRENDAMIENTO | 29,226,620.00 | -2,528,368.60 | 26,698,251.40 | 21,841,588.48 | 20,523,381.11 | 4,856,662.92 |
| 3 3 | SERVICIOS PROFESIONALES, CIENTIFICOS, TECNICOS Y OTROS SERVICIOS | 10,900,199.30 | -1,361,810.13 | 9,538,389.17 | 6,080,255.20 | 5,753,718.80 | 3,458,133.97 |
| 3 4 | SERVICIOS FINANCIEROS, BANCARIOS Y COMERCIALES | 8,843,253.40 | -1,741,943.47 | 7,101,309.93 | 5,788,329.37 | 5,782,927.18 | 1,312,980.56 |
| 3 5 | SERVICIOS DE INSTALACION, REPARACION, MANTENIMIENTO Y CONSERVACION | 7,680,332.20 | -3,328,163.15 | 4,352,169.05 | 1,309,699.92 | 1,193,092.84 | 3,042,469.13 |
| 3 6 | SERVICIOS DE COMUNICACION SOCIAL Y PUBLICIDAD | 3,389,249.80 | -10,548.77 | 3,378,701.03 | 2,890,108.53 | 2,159,800.91 | 488,592.50 |
| 3 7 | SERVICIOS DE TRASLADO Y VIATICOS | 2,843,114.90 | -610,406.22 | 2,232,708.68 | 1,011,133.41 | 972,783.41 | 1,221,575.27 |
| 3 8 | SERVICIOS OFICIALES | 2,751,013.20 | 1,241,082.46 | 3,992,095.66 | 3,667,270.40 | 3,056,031.74 | 324,825.26 |
| 3 9 | OTROS SERVICIOS GENERALES | 688,893.10 | 1,831,441.94 | 2,520,335.04 | 1,311,218.20 | 1,244,085.66 | 1,209,116.84 |

"BAJO PROTESTA DE DECIR VERDAD DECLARAMOS QUE LOS ESTADOS FINANCIEROS Y SUS NOTAS, SON RAZONABLEMENTE CORRECTOS Y SON REPOSABILIDAD DEL EMISOR"



MUNICIPIO DE MANZANILLO, COL.

Sistema Integral de Contabilidad Gubernamental

ESTADO ANALITICO DEL EJERCICIO DEL PRESUPUESTO DE EGRESOS DEL 1 DE ENERO AL 31 DE OCTUBRE DE 2019

Análisis por: Objeto del Gasto

| Clave Presupuestaria | Descripción | Apr Ene-Oct | AyR Ene-Oct | PrM Ene-Oct | Dev Ene-Oct | Pag Ene-Oct | SEje Ene-Oct |
|----------------------|---|----------------|----------------|----------------|----------------|----------------|---------------|
| Cap-Con | | | | | | | |
| 4 0 | TRANSFERENCIAS, ASIGNACIONES, SUBSIDIOS Y OTRAS AYUDAS | 128,146,395.90 | -3,195,084.14 | 124,951,311.76 | 106,014,961.56 | 104,497,598.10 | 18,936,350.20 |
| 4 1 | TRANSFERENCIAS INTERNAS Y ASIGNACIONES AL SECTOR PÚBLICO | 0.00 | 0.00 | 0.00 | 0.00 | 0.00 | 0.00 |
| 4 2 | TRANSFERENCIAS AL RESTO DEL SECTOR PUBLICO | 0.00 | 0.00 | 0.00 | 0.00 | 0.00 | 0.00 |
| 4 3 | SUBSIDIOS Y SUBVENCIONES | 30,097,022.10 | -1,314,013.55 | 28,783,008.55 | 25,627,085.54 | 25,493,318.88 | 3,155,923.01 |
| 4 4 | AYUDAS SOCIALES | 15,828,602.00 | 10,893,856.45 | 26,722,458.45 | 20,262,486.34 | 18,878,889.54 | 6,459,972.11 |
| 4 5 | PENSIONES Y JUBILACIONES | 82,220,771.80 | -12,774,927.04 | 69,445,844.76 | 60,125,389.68 | 60,125,389.68 | 9,320,455.08 |
| 4 6 | TRANSFERENCIAS A FIDEICOMISOS, MANDATOS Y CONTRATOS ANALOGOS. | 0.00 | 0.00 | 0.00 | 0.00 | 0.00 | 0.00 |
| 4 7 | TRANSFERENCIAS A LA SEGURIDAD SOCIAL | 0.00 | 0.00 | 0.00 | 0.00 | 0.00 | 0.00 |
| 4 8 | DONATIVOS | 0.00 | 0.00 | 0.00 | 0.00 | 0.00 | 0.00 |
| 4 9 | TRANSFERENCIAS AL EXTERIOR | 0.00 | 0.00 | 0.00 | 0.00 | 0.00 | 0.00 |
| 5 0 | BIENES MUEBLES, INMUEBLES E INTANGIBLES | 10,782,418.30 | 11,818,393.21 | 22,600,811.51 | 19,243,938.18 | 18,830,982.67 | 3,356,873.33 |
| 5 1 | MOBILIARIO Y EQUIPO DE ADMINISTRACION | 2,500,137.90 | -18,402.17 | 2,481,735.73 | 1,339,306.30 | 1,028,990.85 | 1,142,429.43 |
| 5 2 | MOBILIARIO Y EQUIPO EDUCACIONAL Y RECREATIVO | 283,607.90 | 158,424.85 | 442,032.75 | 126,959.45 | 74,425.60 | 315,073.30 |
| 5 3 | EQUIPO E INSTRUMENTAL MEDICO Y DE LABORATORIO | 0.00 | 0.00 | 0.00 | 0.00 | 0.00 | 0.00 |
| 5 4 | VEHICULOS Y EQUIPO DE TRANSPORTE | 5,026,833.20 | 12,652,923.21 | 17,679,756.41 | 17,267,044.21 | 17,266,978.21 | 412,712.20 |
| 5 5 | EQUIPO DE DEFENSA Y SEGURIDAD | 884,166.60 | -996,061.99 | -111,895.39 | 44,938.01 | 44,938.01 | -156,833.40 |
| 5 6 | MAQUINARIA, OTROS EQUIPOS Y HERRAMIENTAS | 2,074,165.60 | 32,765.57 | 2,106,931.17 | 465,690.21 | 415,650.00 | 1,641,240.96 |
| 5 7 | ACTIVOS BIOLÓGICOS | 1,000.00 | 0.00 | 1,000.00 | 0.00 | 0.00 | 1,000.00 |
| 5 8 | BIENES INMUEBLES | 12,507.10 | -11,256.26 | 1,250.84 | 0.00 | 0.00 | 1,250.84 |
| 5 9 | ACTIVOS INTANGIBLES | 0.00 | 0.00 | 0.00 | 0.00 | 0.00 | 0.00 |
| 6 0 | INVERSION PUBLICA | 55,873,170.70 | 1,731,002.86 | 57,604,173.56 | 14,029,761.40 | 13,650,999.68 | 43,574,412.16 |
| 6 1 | OBRA PUBLICA EN BIENES DE DOMINIO PUBLICO | 55,873,170.70 | -52,796.80 | 55,820,373.90 | 13,806,036.55 | 13,427,274.83 | 42,014,337.35 |
| 6 2 | OBRA PUBLICA EN BIENES PROPIOS | 0.00 | 1,783,799.66 | 1,783,799.66 | 223,724.85 | 223,724.85 | 1,560,074.81 |
| 6 3 | PROYECTOS PRODUCTIVOS Y ACCIONES DE FOMENTO | 0.00 | 0.00 | 0.00 | 0.00 | 0.00 | 0.00 |
| 7 0 | INVERSIONES FINANCIERAS Y OTRAS PROVISIONES | 500,000.00 | 44,613,229.08 | 45,113,229.08 | 0.00 | 0.00 | 45,113,229.08 |
| 7 1 | INVERSIONES PARA EL FOMENTO DE ACTIVIDADES PRODUCTIVAS | 0.00 | 0.00 | 0.00 | 0.00 | 0.00 | 0.00 |
| 7 2 | ACCIONES Y PARTICIPACIONES DE CAPITAL | 0.00 | 0.00 | 0.00 | 0.00 | 0.00 | 0.00 |
| 7 3 | COMPRA DE TITULOS Y VALORES | 0.00 | 0.00 | 0.00 | 0.00 | 0.00 | 0.00 |
| 7 4 | CONCESION DE PRESTAMOS | 0.00 | 0.00 | 0.00 | 0.00 | 0.00 | 0.00 |
| 7 5 | INVERSIONES EN FIDEICOMISOS, MANDATOS Y OTROS ANALOGOS | 0.00 | 0.00 | 0.00 | 0.00 | 0.00 | 0.00 |
| 7 6 | OTRAS INVERSIONES FINANCIERAS | 0.00 | 0.00 | 0.00 | 0.00 | 0.00 | 0.00 |
| 7 9 | PROVISIONES PARA CONTINGENCIAS Y OTRAS | 500,000.00 | 44,613,229.08 | 45,113,229.08 | 0.00 | 0.00 | 45,113,229.08 |

"BAJO PROTESTA DE DECIR VERDAD DECLARAMOS QUE LOS ESTADOS FINANCIEROS Y SUS NOTAS, SON RAZONABLEMENTE CORRECTOS Y SON REPOSABILIDAD DEL EMISOR"



MUNICIPIO DE MANZANILLO, COL.
Sistema Integral de Contabilidad Gubernamental
ESTADO ANALITICO DEL EJERCICIO DEL PRESUPUESTO DE EGRESOS
DEL 1 DE ENERO AL 31 DE OCTUBRE DE 2019

Análisis por: Objeto del Gasto

| Clave Presupuestaria | Descripción | Apr Ene-Oct | AyR Ene-Oct | PrM Ene-Oct | Dev Ene-Oct | Pag Ene-Oct | SEje Ene-Oct |
|----------------------|--|-----------------------|----------------------|-----------------------|-----------------------|-----------------------|-----------------------|
| Cap-Con | | | | | | | |
| | EROGACIONES ESPECIALES | | | | | | |
| 8 0 | PARTICIPACIONES Y APORTACIONES | 9,616,164.90 | 22,982,080.86 | 32,598,245.76 | 29,073,197.98 | 29,073,197.98 | 3,525,047.78 |
| 8 1 | PARTICIPACIONES | 0.00 | 0.00 | 0.00 | 0.00 | 0.00 | 0.00 |
| 8 3 | APORTACIONES | 0.00 | 0.00 | 0.00 | 0.00 | 0.00 | 0.00 |
| 8 5 | CONVENIOS | 9,616,164.90 | 22,982,080.86 | 32,598,245.76 | 29,073,197.98 | 29,073,197.98 | 3,525,047.78 |
| 9 0 | DEUDA PUBLICA | 43,413,326.60 | -4,601,441.12 | 38,811,885.48 | 22,597,689.46 | 18,434,499.68 | 16,214,196.02 |
| 9 1 | AMORTIZACION DE LA DEUDA PUBLICA | 10,028,100.40 | -243,407.63 | 9,784,692.77 | 7,196,427.49 | 7,196,427.49 | 2,588,265.28 |
| 9 2 | INTERESES DE LA DEUDA PUBLICA | 17,974,574.90 | -5,850,599.51 | 12,123,975.39 | 10,075,740.03 | 10,075,740.03 | 2,048,235.36 |
| 9 3 | COMISIONES DE LA DEUDA PUBLICA | 0.00 | 0.00 | 0.00 | 0.00 | 0.00 | 0.00 |
| 9 4 | GASTOS DE LA DEUDA PUBLICA | 0.00 | 0.00 | 0.00 | 0.00 | 0.00 | 0.00 |
| 9 5 | COSTO POR CEBERTURAS | 0.00 | 0.00 | 0.00 | 0.00 | 0.00 | 0.00 |
| 9 6 | APOYOS FINANCIEROS | 0.00 | 0.00 | 0.00 | 0.00 | 0.00 | 0.00 |
| 9 9 | ADEUDOS DE EJERCICIOS FISCALES ANTERIORES (ADEFAS) | 15,410,651.30 | 1,492,566.02 | 16,903,217.32 | 5,325,521.94 | 1,162,332.16 | 11,577,695.38 |
| TOTAL: | | 872,837,696.43 | 87,277,931.31 | 960,115,627.74 | 776,757,779.96 | 762,264,907.37 | 183,357,847.78 |



MUNICIPIO DE MANZANILLO, COL.
Sistema Integral de Contabilidad Gubernamental
ESTADO ANALITICO DEL EJERCICIO DEL PRESUPUESTO DE EGRESOS
DEL 1 DE ENERO AL 31 DE OCTUBRE DE 2019

Análisis por: Tipo de Gasto

| Clave Presupuestaria | Descripción | Apr Ene-Oct | AyR Ene-Oct | PrM Ene-Oct | Dev Ene-Oct | Pag Ene-Oct | SEje Ene-Oct |
|----------------------|---|-----------------------|----------------------|-----------------------|-----------------------|-----------------------|-----------------------|
| TG | | | | | | | |
| 1 | GASTO CORRIENTE | 757,230,482.23 | 50,851,661.93 | 808,082,144.16 | 692,189,643.71 | 682,775,080.60 | 115,892,500.45 |
| 2 | GASTO DE CAPITAL | 62,577,722.70 | 41,735,589.45 | 104,313,312.15 | 56,587,208.62 | 55,672,088.92 | 47,726,103.53 |
| 3 | AMORTIZACION DE LA DEUDA Y DISMINUCION DE PASIVOS | 43,413,326.60 | -4,421,441.12 | 38,991,885.48 | 22,777,689.46 | 18,614,499.68 | 16,214,196.02 |
| 4 | PENSIONES Y JUBILACIONES | 0.00 | 0.00 | 0.00 | 0.00 | 0.00 | 0.00 |
| 5 | PARTICIPACIONES | 9,616,164.90 | -887,878.95 | 8,728,285.95 | 5,203,238.17 | 5,203,238.17 | 3,525,047.78 |
| TOTAL: | | 872,837,696.43 | 87,277,931.31 | 960,115,627.74 | 776,757,779.96 | 762,264,907.37 | 183,357,847.78 |



MUNICIPIO DE MANZANILLO, COL.

Sistema Integral de Contabilidad Gubernamental

ESTADO ANALITICO DEL EJERCICIO DEL PRESUPUESTO DE EGRESOS DEL 1 DE ENERO AL 31 DE OCTUBRE DE 2019

Análisis por: Estructura Administrativa

| Clave Presupuestaria | Descripción | Apr Ene-Oct | AyR Ene-Oct | PrM Ene-Oct | Dev Ene-Oct | Pag Ene-Oct | SEje Ene-Oct |
|----------------------|---|----------------|---------------|----------------|----------------|----------------|---------------|
| UP-UR-UE | | | | | | | |
| 01 | CABILDO | 18,744,989.82 | -3,752,752.40 | 14,992,237.42 | 15,022,042.21 | 15,017,678.73 | -29,804.79 |
| 01 01 | CABILDO | 18,744,989.82 | -3,752,752.40 | 14,992,237.42 | 15,022,042.21 | 15,017,678.73 | -29,804.79 |
| 01 01 01 | CUERPO COLEGIADO DE CABILDO | 18,744,989.82 | -3,752,752.40 | 14,992,237.42 | 15,022,042.21 | 15,017,678.73 | -29,804.79 |
| 02 | PRESIDENCIA MUNICIPAL | 21,937,079.39 | 45,604,581.70 | 67,541,661.09 | 22,760,095.98 | 21,414,170.42 | 44,781,565.11 |
| 02 01 | PRESIDENCIA MUNICIPAL | 21,937,079.39 | 45,604,581.70 | 67,541,661.09 | 22,760,095.98 | 21,414,170.42 | 44,781,565.11 |
| 02 01 01 | DESPACHO DEL PRESIDENTE | 2,434,464.12 | 46,587,846.79 | 49,022,310.91 | 4,030,918.92 | 4,028,672.77 | 44,991,391.99 |
| 02 01 02 | SECRETARÍA TÉCNICA DE INFRAESTRUCTURA Y PLANEACIÓN | 5,764,334.63 | -2,491,902.53 | 3,272,432.10 | 3,956,039.86 | 3,946,105.45 | -683,607.76 |
| 02 01 03 | DIRECCIÓN DE COMUNICACIÓN SOCIAL | 8,093,594.16 | -744,088.22 | 7,349,505.94 | 6,911,224.79 | 6,146,864.14 | 438,281.15 |
| 02 01 04 | DIRECCIÓN DE RELACIONES PÚBLICAS | 2,535,756.88 | 1,915,078.71 | 4,450,835.59 | 4,452,334.46 | 3,887,454.09 | -1,498.87 |
| 02 01 05 | DIRECCIÓN DE PARTICIPACIÓN Y ATENCIÓN CIUDADANA | 2,205,802.92 | 295,732.28 | 2,501,535.20 | 2,393,540.03 | 2,391,170.43 | 107,995.17 |
| 02 01 07 | UNIDAD DE TRANSPARENCIA MUNICIPAL | 903,126.68 | 41,914.67 | 945,041.35 | 1,016,037.92 | 1,013,903.54 | -70,996.57 |
| 03 | SECRETARÍA DEL AYUNTAMIENTO | 38,215,392.29 | -6,247,146.37 | 31,968,245.92 | 33,742,344.08 | 33,673,029.21 | -1,774,098.16 |
| 03 01 | SECRETARÍA DEL AYUNTAMIENTO | 38,215,392.29 | -6,247,146.37 | 31,968,245.92 | 33,742,344.08 | 33,673,029.21 | -1,774,098.16 |
| 03 01 01 | DESPACHO DEL SECRETARIO DEL AYUNTAMIENTO | 6,882,586.36 | -2,654,667.82 | 4,227,918.54 | 4,658,208.18 | 4,636,928.89 | -430,289.64 |
| 03 01 02 | DIRECCIÓN DE EVALUACIÓN Y SEGUIMIENTO DE LOS ASUNTOS DE CABILDO Y ACTUALIZACIÓN DE REGLAMENTACIÓN MUNICIPAL | 267.80 | 0.00 | 267.80 | 0.00 | 0.00 | 267.80 |
| 03 01 03 | OFICIALÍA DEL REGISTRO CIVIL | 1,791,819.81 | -140,727.26 | 1,651,092.55 | 1,715,024.02 | 1,714,091.52 | -63,931.47 |
| 03 01 05 | DIRECCIÓN DE ARCHIVO HISTÓRICO | 1,134,771.30 | 32,270.36 | 1,167,041.66 | 1,250,880.62 | 1,250,076.66 | -83,838.96 |
| 03 01 06 | JUNTA MUNICIPAL DE RECLUTAMIENTO | 628,595.60 | -31,860.44 | 596,735.16 | 630,004.13 | 630,004.13 | -33,268.97 |
| 03 01 07 | JUZGADO CÍVICO MUNICIPAL | 1,967,809.70 | -416,147.88 | 1,551,661.82 | 1,699,527.88 | 1,697,013.32 | -147,866.06 |
| 03 01 08 | OFICIALÍA DE PARTES Y ARCHIVO | 1,265,995.01 | -323,505.13 | 942,489.88 | 1,028,920.56 | 1,028,920.56 | -86,430.68 |
| 03 01 09 | COORDINACIÓN DE AUTORIDADES AUXILIARES | 22,275,228.48 | -2,193,231.92 | 20,081,996.56 | 20,931,661.05 | 20,889,733.36 | -849,664.49 |
| 03 01 10 | DIRECCIÓN DE PROTECCIÓN CIVIL Y BOMBEROS | 2,268,318.23 | -519,276.28 | 1,749,041.95 | 1,828,117.64 | 1,826,260.77 | -79,075.69 |
| 04 | TESORERÍA MUNICIPAL | 85,469,102.01 | -4,455,745.35 | 81,013,356.66 | 54,664,076.46 | 50,198,047.50 | 26,349,280.20 |
| 04 01 | TESORERÍA MUNICIPAL | 85,469,102.01 | -4,455,745.35 | 81,013,356.66 | 54,664,076.46 | 50,198,047.50 | 26,349,280.20 |
| 04 01 01 | DESPACHO DEL TESORERO MUNICIPAL | 5,082,061.78 | 993,722.46 | 6,075,784.24 | 4,360,418.75 | 4,320,764.11 | 1,715,365.49 |
| 04 01 02 | DIRECCIÓN DE EGRESOS | 47,982,056.71 | -9,380,656.92 | 38,601,399.79 | 26,540,977.35 | 22,267,595.73 | 12,060,422.44 |
| 04 01 03 | DIRECCIÓN DE INGRESOS | 11,658,798.17 | 99,479.52 | 11,758,277.69 | 10,965,508.76 | 10,894,010.25 | 792,768.93 |
| 04 01 04 | DIRECCIÓN DE PADRÓN, LICENCIAS, INSPECCIÓN Y VIGILANCIA | 5,299,527.84 | -347,051.00 | 4,952,476.84 | 4,946,259.12 | 4,886,903.01 | 6,217.72 |
| 04 01 05 | DIRECCIÓN DE ZONA FEDERAL | 15,446,657.51 | 4,178,760.59 | 19,625,418.10 | 7,850,912.48 | 7,828,774.40 | 11,774,505.62 |
| 05 | OFICIALÍA MAYOR | 136,194,742.75 | 34,108,177.04 | 170,302,919.79 | 149,579,754.44 | 146,715,310.54 | 20,723,165.35 |
| 05 01 | OFICIALÍA MAYOR | 136,194,742.75 | 34,108,177.04 | 170,302,919.79 | 149,579,754.44 | 146,715,310.54 | 20,723,165.35 |
| 05 01 01 | DESPACHO DEL OFICIAL MAYOR | 60,310,275.75 | 33,570,571.69 | 93,880,847.44 | 79,947,519.83 | 77,798,826.66 | 13,933,327.61 |
| 05 01 02 | DIRECCIÓN DE SERVICIOS GENERALES, CONTROL | 68,791,512.42 | -199,533.61 | 68,591,978.81 | 63,192,909.23 | 62,485,755.07 | 5,399,069.58 |

"BAJO PROTESTA DE DECIR VERDAD DECLARAMOS QUE LOS ESTADOS FINANCIEROS Y SUS NOTAS, SON RAZONABLEMENTE CORRECTOS Y SON REPOSABILIDAD DEL EMISOR"



MUNICIPIO DE MANZANILLO, COL.

Sistema Integral de Contabilidad Gubernamental

ESTADO ANALITICO DEL EJERCICIO DEL PRESUPUESTO DE EGRESOS DEL 1 DE ENERO AL 31 DE OCTUBRE DE 2019

Análisis por: Estructura Administrativa

| Clave Presupuestaria | Descripción | Apr Ene-Oct | AyR Ene-Oct | PrM Ene-Oct | Dev Ene-Oct | Pag Ene-Oct | SEje Ene-Oct |
|----------------------|---|---------------|---------------|---------------|---------------|---------------|---------------|
| UP-UR-UE | | | | | | | |
| | PATRIMONIAL Y FUNDO LEGAL | | | | | | |
| 05 01 03 | DIRECCIÓN DE RECURSOS HUMANOS | 4,166,592.41 | -172,105.77 | 3,994,486.64 | 3,707,179.34 | 3,703,582.89 | 287,307.30 |
| 05 01 04 | DIRECCIÓN DE ADQUISICIONES | 2,926,362.17 | 909,244.73 | 3,835,606.90 | 2,732,146.04 | 2,727,145.92 | 1,103,460.86 |
| 06 | CONTRALORÍA MUNICIPAL | 5,441,149.26 | -501,478.47 | 4,939,670.79 | 4,149,037.32 | 4,142,082.78 | 790,633.47 |
| 06 01 | CONTRALORÍA MUNICIPAL | 5,441,149.26 | -501,478.47 | 4,939,670.79 | 4,149,037.32 | 4,142,082.78 | 790,633.47 |
| 06 01 01 | DESPACHO DEL CONTRALOR MUNICIPAL | 3,625,507.00 | -527,373.15 | 3,098,133.85 | 2,822,133.70 | 2,818,413.82 | 276,000.15 |
| 06 01 02 | DIRECCIÓN DE AUDITORÍA, OPERACIÓN Y GESTIÓN | 461,394.94 | 102,980.78 | 564,375.72 | 497,506.84 | 496,260.78 | 66,868.88 |
| 06 01 03 | DIRECCIÓN DE AUDITORÍA DE OBRAS Y SERVICIOS PÚBLICOS | 721,185.58 | -2,756.53 | 718,429.05 | 524,193.09 | 522,947.03 | 194,235.96 |
| 06 01 04 | DIRECCIÓN DE DESARROLLO ADMINISTRATIVO, SEGUIMIENTO Y RESPONSABILIDADES | 473,061.54 | -29,371.41 | 443,690.13 | 296,828.49 | 296,085.95 | 146,861.64 |
| 06 01 05 | DIRECCIÓN DE SUBSTANCIACIÓN | 88,333.40 | -24,958.12 | 63,375.28 | 8,375.20 | 8,375.20 | 55,000.08 |
| 06 01 06 | DIRECCIÓN DE INVESTIGACIÓN | 71,666.80 | -20,000.04 | 51,666.76 | 0.00 | 0.00 | 51,666.76 |
| 07 | DIRECCIÓN GENERAL DE DESARROLLO SOCIAL | 20,562,855.53 | 5,439,513.51 | 26,002,369.04 | 24,319,333.47 | 23,021,401.12 | 1,683,035.57 |
| 07 01 | DIRECCIÓN GENERAL DE DESARROLLO SOCIAL | 20,562,855.53 | 5,439,513.51 | 26,002,369.04 | 24,319,333.47 | 23,021,401.12 | 1,683,035.57 |
| 07 01 01 | DESPACHO DEL DIRECTOR GENERAL DE DESARROLLO SOCIAL | 14,157,492.02 | 7,044,976.20 | 21,202,468.22 | 19,431,792.14 | 18,141,261.64 | 1,770,676.08 |
| 07 01 02 | DIRECCIÓN DE EDUCACIÓN | 2,379,776.21 | -506,120.14 | 1,873,656.07 | 1,902,968.34 | 1,900,652.96 | -29,312.27 |
| 07 01 04 | DIRECCIÓN DE PROGRAMAS SOCIALES LOCALES Y FEDERALES | 4,025,587.30 | -1,099,342.55 | 2,926,244.75 | 2,984,572.99 | 2,979,486.52 | -58,328.24 |
| 08 | DIRECCIÓN GENERAL DE DESARROLLO ECONÓMICO | 6,402,337.49 | 879,222.04 | 7,281,559.53 | 4,451,181.56 | 4,316,190.02 | 2,830,377.97 |
| 08 01 | DIRECCIÓN GENERAL DE DESARROLLO ECONÓMICO | 6,402,337.49 | 879,222.04 | 7,281,559.53 | 4,451,181.56 | 4,316,190.02 | 2,830,377.97 |
| 08 01 01 | DESPACHO DEL DIRECTOR GENERAL DE DESARROLLO ECONOMICO | 1,882,750.19 | 1,555,196.77 | 3,437,946.96 | 2,277,586.65 | 2,276,426.65 | 1,160,360.31 |
| 08 01 02 | DIRECCIÓN DE PROMOCIÓN ECONÓMICA | 1,865,270.00 | 111,286.39 | 1,976,556.39 | 1,887,306.36 | 1,838,337.40 | 89,250.03 |
| 08 01 03 | DIRECCIÓN DE MEJORA REGULATORIA Y COMPETITIVIDAD. | 2,654,317.30 | -787,261.12 | 1,867,056.18 | 286,288.55 | 201,425.97 | 1,580,767.63 |
| 09 | DIRECCIÓN GENERAL DE DESARROLLO URBANO Y MEDIO AMBIENTE | 6,578,090.11 | 440,575.19 | 7,018,665.30 | 5,743,222.68 | 5,729,896.32 | 1,275,442.62 |
| 09 01 | DIRECCIÓN GENERAL DE DESARROLLO URBANO Y MEDIO AMBIENTE | 6,578,090.11 | 440,575.19 | 7,018,665.30 | 5,743,222.68 | 5,729,896.32 | 1,275,442.62 |
| 09 01 01 | DESPACHO DEL DIRECTOR GENERAL DE DESARROLLO URBANO Y MEDIO AMBIENTE | 1,590,268.09 | 135,111.25 | 1,725,379.34 | 1,615,646.00 | 1,610,278.38 | 109,733.34 |
| 09 01 02 | DIRECCIÓN DE CONSTRUCCIÓN Y USOS DE SUELO | 2,539,434.12 | 79,788.53 | 2,619,222.65 | 2,173,832.89 | 2,169,370.39 | 445,389.76 |
| 09 01 03 | DIRECCIÓN DE REGULACIÓN, ORDENAMIENTO URBANO Y MEJORA CONTINUA | 318,865.32 | 291,964.91 | 610,830.23 | 523,875.73 | 522,511.21 | 86,954.50 |
| 09 01 04 | DIRECCIÓN DE MEDIO AMBIENTE | 2,129,522.58 | -66,289.50 | 2,063,233.08 | 1,429,868.06 | 1,427,736.34 | 633,365.02 |
| 10 | DIRECCIÓN GENERAL DE OBRAS PÚBLICAS | 81,236,108.70 | -2,493,110.06 | 78,742,998.64 | 38,716,881.24 | 37,982,573.50 | 40,026,117.40 |
| 10 01 | DIRECCIÓN GENERAL DE OBRAS PÚBLICAS | 81,236,108.70 | -2,493,110.06 | 78,742,998.64 | 38,716,881.24 | 37,982,573.50 | 40,026,117.40 |
| 10 01 01 | DESPACHO DEL DIRECTOR GENERAL DE OBRAS PÚBLICAS | 6,081,186.47 | -178,648.65 | 5,902,537.82 | 4,945,589.03 | 4,928,450.63 | 956,948.79 |
| 10 01 02 | SUBDIRECCIÓN GENERAL DE OBRAS PÚBLICAS | 1,424,634.37 | -153,111.81 | 1,271,522.56 | 923,084.49 | 912,585.51 | 348,438.07 |

"BAJO PROTESTA DE DECIR VERDAD DECLARAMOS QUE LOS ESTADOS FINANCIEROS Y SUS NOTAS, SON RAZONABLEMENTE CORRECTOS Y SON REONSABILIDAD DEL EMISOR"



MUNICIPIO DE MANZANILLO, COL.

Sistema Integral de Contabilidad Gubernamental

ESTADO ANALITICO DEL EJERCICIO DEL PRESUPUESTO DE EGRESOS DEL 1 DE ENERO AL 31 DE OCTUBRE DE 2019

Análisis por: Estructura Administrativa

| Clave Presupuestaria | Descripción | Apr Ene-Oct | AyR Ene-Oct | PrM Ene-Oct | Dev Ene-Oct | Pag Ene-Oct | SEje Ene-Oct |
|----------------------|---|----------------|---------------|----------------|----------------|----------------|---------------|
| UP-UR-UE | | | | | | | |
| 10 01 03 | DIRECCIÓN DE CONSERVACIÓN Y MANTENIMIENTO | 13,359,215.78 | 3,000,732.97 | 16,359,948.75 | 12,487,486.05 | 12,164,686.33 | 3,872,462.70 |
| 10 01 04 | DIRECCIÓN DE PROYECTOS, COSTOS Y CONTRATOS | 1,821,092.44 | -516,551.61 | 1,304,540.83 | 906,186.61 | 904,876.91 | 398,354.22 |
| 10 01 05 | DIRECCIÓN DE CONSTRUCCIÓN | 58,549,979.64 | -4,645,530.96 | 53,904,448.68 | 19,454,535.06 | 19,071,974.12 | 34,449,913.62 |
| 11 | DIRECCIÓN GENERAL DE SERVICIOS PÚBLICOS | 150,040,319.60 | -197,823.73 | 149,842,495.87 | 135,095,354.68 | 133,400,091.31 | 14,747,141.19 |
| 11 01 | DIRECCIÓN GENERAL DE SERVICIOS PÚBLICOS | 150,040,319.60 | -197,823.73 | 149,842,495.87 | 135,095,354.68 | 133,400,091.31 | 14,747,141.19 |
| 11 01 01 | DESPACHO DEL DIRECTOR GENERAL DE SERVICIOS PÚBLICOS | 12,247,296.47 | 1,010,448.29 | 13,257,744.76 | 10,474,742.67 | 10,454,547.56 | 2,783,002.09 |
| 11 01 02 | DIRECCIÓN DE LIMPIA Y ASEO PÚBLICO | 91,917,188.58 | -2,574,534.40 | 89,342,654.18 | 84,168,665.64 | 83,090,375.09 | 5,173,988.54 |
| 11 01 03 | DIRECCIÓN DE PARQUES Y JARDINES | 30,545,239.39 | -1,226,163.53 | 29,319,075.86 | 27,835,134.77 | 27,708,736.90 | 1,483,941.09 |
| 11 01 04 | DIRECCIÓN DE ALUMBRADO PÚBLICO | 13,658,432.53 | 2,918,031.39 | 16,576,463.92 | 12,006,517.08 | 11,579,578.85 | 4,569,946.84 |
| 11 01 05 | DIRECCIÓN ADMINISTRATIVA DE SERVICIOS PÚBLICOS | 1,311,996.13 | -325,605.48 | 986,390.65 | 386,287.29 | 381,318.89 | 600,103.36 |
| 11 01 06 | ADMINISTRACIÓN DE PANTEONES | 360,166.50 | 0.00 | 360,166.50 | 224,007.23 | 185,534.02 | 136,159.27 |
| 12 | DIRECCIÓN GENERAL DE SALUD PÚBLICA | 3,328,015.99 | -1,502,847.84 | 1,825,168.15 | 2,062,509.92 | 2,059,352.01 | -237,341.77 |
| 12 01 | DIRECCIÓN GENERAL DE SALUD PÚBLICA | 3,328,015.99 | -1,502,847.84 | 1,825,168.15 | 2,062,509.92 | 2,059,352.01 | -237,341.77 |
| 12 01 01 | DESPACHO DEL DIRECTOR GENERAL DE SALUD PÚBLICA | 3,286,287.69 | -1,479,684.42 | 1,806,603.27 | 2,062,509.92 | 2,059,352.01 | -255,906.65 |
| 12 01 02 | DIRECCIÓN DE DICTAMINACIÓN, PREVENCIÓN Y PROTECCIÓN CONTRA RIESGOS SANITARIOS | 41,728.30 | -23,163.42 | 18,564.88 | 0.00 | 0.00 | 18,564.88 |
| 13 | DIRECCIÓN GENERAL DE TURISMO | 3,958,857.28 | -473,055.64 | 3,485,801.64 | 2,905,681.27 | 2,754,367.27 | 580,120.37 |
| 13 01 | DIRECCIÓN GENERAL DE TURISMO | 3,958,857.28 | -473,055.64 | 3,485,801.64 | 2,905,681.27 | 2,754,367.27 | 580,120.37 |
| 13 01 01 | DESPACHO DEL DIRECTOR GENERAL DE TURISMO | 3,854,690.68 | -440,599.74 | 3,414,090.94 | 2,881,053.88 | 2,729,739.88 | 533,037.06 |
| 13 01 02 | SUBDIRECCIÓN DE TURISMO Y HOTELERÍA | 104,166.60 | -32,455.90 | 71,710.70 | 24,627.39 | 24,627.39 | 47,083.31 |
| 14 | DIRECCIÓN GENERAL DE DESARROLLO RURAL Y PESCA | 2,574,308.74 | -408,825.24 | 2,165,483.50 | 1,457,989.98 | 1,359,146.33 | 707,493.52 |
| 14 01 | DIRECCIÓN GENERAL DE DESARROLLO RURAL Y PESCA | 2,574,308.74 | -408,825.24 | 2,165,483.50 | 1,457,989.98 | 1,359,146.33 | 707,493.52 |
| 14 01 01 | DESPACHO DEL DIRECTOR GENERAL DE DESARROLLO RURAL Y PESCA | 2,574,308.74 | -408,825.24 | 2,165,483.50 | 1,457,989.98 | 1,359,146.33 | 707,493.52 |
| 15 | DIRECCIÓN GENERAL DE SEGURIDAD PÚBLICA Y TRÁNSITO | 147,301,029.74 | 7,903,053.22 | 155,204,082.96 | 135,954,285.70 | 134,908,583.18 | 19,249,797.26 |
| 15 01 | DIRECCIÓN GENERAL DE SEGURIDAD PÚBLICA Y TRÁNSITO | 147,301,029.74 | 7,903,053.22 | 155,204,082.96 | 135,954,285.70 | 134,908,583.18 | 19,249,797.26 |
| 15 01 01 | DESPACHO DEL DIRECTOR GENERAL DE SEGURIDAD PÚBLICA Y TRÁNSITO | 6,637,850.55 | -1,864,868.41 | 4,772,982.14 | 4,849,062.02 | 4,843,554.41 | -76,079.88 |
| 15 01 03 | DIRECCIÓN ADMINISTRATIVA | 14,533,798.17 | 9,566,438.40 | 24,100,236.57 | 14,779,579.36 | 14,774,958.36 | 9,320,657.21 |
| 15 01 04 | DIRECCIÓN OPERATIVA DE LA POLICÍA PREVENTIVA | 105,581,142.70 | -2,559,442.19 | 103,021,700.51 | 100,373,090.29 | 99,449,605.28 | 2,648,610.22 |
| 15 01 05 | DIRECCIÓN DE POLICIA VIAL | 18,860,734.11 | 3,215,777.81 | 22,076,511.92 | 15,019,572.82 | 14,907,771.49 | 7,056,939.10 |
| 15 01 06 | DIRECCIÓN DE PREVENCIÓN SOCIAL DEL DELITO | 1,687,504.21 | -454,852.39 | 1,232,651.82 | 932,981.21 | 932,693.64 | 299,670.61 |
| 16 | DIRECCIÓN GENERAL DE ASUNTOS JURÍDICOS | 2,633,790.64 | -630,141.17 | 2,003,649.47 | 2,109,603.84 | 2,027,183.90 | -105,954.37 |
| 16 01 | DIRECCIÓN GENERAL DE ASUNTOS JURÍDICOS | 2,633,790.64 | -630,141.17 | 2,003,649.47 | 2,109,603.84 | 2,027,183.90 | -105,954.37 |
| 16 01 01 | DESPACHO DEL DIRECTOR GENERAL DE ASUNTOS JURÍDICOS | 2,633,790.64 | -630,141.17 | 2,003,649.47 | 2,109,603.84 | 2,027,183.90 | -105,954.37 |
| 17 | DIRECCIÓN GENERAL DE CATASTRO | 4,655,647.48 | -114,210.88 | 4,541,436.60 | 4,819,601.23 | 4,815,816.92 | -278,164.63 |

"BAJO PROTESTA DE DECIR VERDAD DECLARAMOS QUE LOS ESTADOS FINANCIEROS Y SUS NOTAS, SON RAZONABLEMENTE CORRECTOS Y SON REPOSABILIDAD DEL EMISOR"



MUNICIPIO DE MANZANILLO, COL.
Sistema Integral de Contabilidad Gubernamental
ESTADO ANALITICO DEL EJERCICIO DEL PRESUPUESTO DE EGRESOS
DEL 1 DE ENERO AL 31 DE OCTUBRE DE 2019

Análisis por: Estructura Administrativa

| Clave Presupuestaria | Descripción | Apr Ene-Oct | AyR Ene-Oct | PrM Ene-Oct | Dev Ene-Oct | Pag Ene-Oct | SEje Ene-Oct |
|----------------------|---|-----------------------|----------------------|-----------------------|-----------------------|-----------------------|-----------------------|
| UP-UR-UE | | | | | | | |
| 17 01 | DIRECCIÓN GENERAL DE CATASTRO | 4,655,647.48 | -114,210.88 | 4,541,436.60 | 4,819,601.23 | 4,815,816.92 | -278,164.63 |
| 17 01 01 | DESPACHO DEL DIRECCIÓN GENERAL DE CATASTRO | 4,655,647.48 | -114,210.88 | 4,541,436.60 | 4,819,601.23 | 4,815,816.92 | -278,164.63 |
| 18 | DIRECCIÓN GENERAL DE SISTEMAS COMPUTACIONALES | 2,181,506.86 | -160,227.27 | 2,021,279.59 | 2,126,452.99 | 2,110,557.17 | -105,173.40 |
| 18 01 | DIRECCIÓN GENERAL DE SISTEMAS COMPUTACIONALES | 2,181,506.86 | -160,227.27 | 2,021,279.59 | 2,126,452.99 | 2,110,557.17 | -105,173.40 |
| 18 01 01 | DESPACHO DEL DIRECTOR GENERAL DE SISTEMAS COMPUTACIONALES | 2,181,506.86 | -160,227.27 | 2,021,279.59 | 2,126,452.99 | 2,110,557.17 | -105,173.40 |
| 19 | JUBILADOS Y PENSIONADOS | 82,220,771.80 | -10,369,763.98 | 71,851,007.82 | 62,450,043.22 | 62,449,380.59 | 9,400,964.60 |
| 19 01 | JUBILADOS Y PENSIONADOS | 82,220,771.80 | -10,369,763.98 | 71,851,007.82 | 62,450,043.22 | 62,449,380.59 | 9,400,964.60 |
| 19 01 01 | JUBILADOS Y PENSIONADOS | 82,220,771.80 | -10,369,763.98 | 71,851,007.82 | 62,450,043.22 | 62,449,380.59 | 9,400,964.60 |
| 20 | INSTITUTOS Y ORGANISMOS PUBLICOS DESCENTRALIZADOS | 53,161,600.95 | 24,209,937.01 | 77,371,537.96 | 74,628,287.69 | 74,170,048.55 | 2,743,250.27 |
| 20 01 | INSTITUTOS Y ORGANISMOS PUBLICOS DESCENTRALIZADOS | 53,161,600.95 | 24,209,937.01 | 77,371,537.96 | 74,628,287.69 | 74,170,048.55 | 2,743,250.27 |
| 20 01 01 | DIF MUNICIPAL MANZANILLO | 20,249,050.74 | -943,189.76 | 19,305,860.98 | 17,986,751.62 | 17,662,279.14 | 1,319,109.36 |
| 20 01 02 | INSTITUTO MUNICIPAL DEL DEPORTE DE MANZANILLO, COLIMA | 9,346,356.08 | -384,858.03 | 8,961,498.05 | 9,120,636.10 | 9,120,636.10 | -159,138.05 |
| 20 01 03 | INSTITUTO MUNICIPAL DE CULTURA | 9,871,817.43 | -153,800.26 | 9,718,017.17 | 9,642,796.92 | 9,642,796.92 | 75,220.25 |
| 20 01 04 | INSTITUTO DE FERIAS, EVENTO Y EXPOSICIONES DE MANZANILLO, COLIMA | 7,546,293.30 | 1,508,058.66 | 9,054,351.96 | 7,546,293.28 | 7,546,293.28 | 1,508,058.68 |
| 20 01 05 | INSTITUTO DE LA MUJER MANZANILLENSE | 1,337,666.70 | 133,766.59 | 1,471,433.29 | 1,471,433.26 | 1,337,666.60 | 0.03 |
| 20 01 06 | INSTITUTO DE LA JUVENTUD | 643,750.00 | 0.00 | 643,750.00 | 643,750.00 | 643,750.00 | 0.00 |
| 20 01 07 | INSTITUTO DE LA PLANEACION PARA EL DESARROLLO SUSTENTABLE DE MANZANILLO | 4,166,666.70 | 0.00 | 4,166,666.70 | 4,166,666.70 | 4,166,666.70 | 0.00 |
| 20 01 08 | CAPDAM | 0.00 | 24,049,959.81 | 24,049,959.81 | 24,049,959.81 | 24,049,959.81 | 0.00 |
| TOTAL: | | 872,837,696.43 | 87,277,931.31 | 960,115,627.74 | 776,757,779.96 | 762,264,907.37 | 183,357,847.78 |



MUNICIPIO DE MANZANILLO, COL.

Sistema Integral de Contabilidad Gubernamental

ESTADO ANALITICO DEL EJERCICIO DEL PRESUPUESTO DE EGRESOS DEL 1 DE ENERO AL 31 DE OCTUBRE DE 2019

Análisis por: Clasificación Funcional

| Clave Presupuestaria | Descripción | Apr Ene-Oct | AyR Ene-Oct | PrM Ene-Oct | Dev Ene-Oct | Pag Ene-Oct | SEje Ene-Oct |
|----------------------|---|----------------|----------------|----------------|----------------|----------------|----------------|
| Fin-Fun | | | | | | | |
| 01 | GOBIERNO | 492,640,305.24 | 115,256,917.99 | 607,897,223.23 | 492,807,202.21 | 481,173,913.40 | 115,090,021.02 |
| 01 01 | LEGISLACION | 0.00 | 0.00 | 0.00 | 0.00 | 0.00 | 0.00 |
| 01 02 | JUSTICIA | 0.00 | 0.00 | 0.00 | 0.00 | 0.00 | 0.00 |
| 01 03 | COORDINACION DE LA POLITICA DE GOBIERNO | 112,777,946.28 | 50,847,931.59 | 163,625,877.87 | 114,973,952.03 | 113,043,009.87 | 48,651,925.84 |
| 01 04 | RELACIONES EXTERIORES | 0.00 | 0.00 | 0.00 | 0.00 | 0.00 | 0.00 |
| 01 05 | ASUNTOS FINANCIEROS Y HACENDARIOS | 212,047,679.86 | 58,590,117.83 | 270,637,797.69 | 223,301,348.96 | 215,983,817.35 | 47,336,448.73 |
| 01 06 | SEGURIDAD NACIONAL | 0.00 | 0.00 | 0.00 | 0.00 | 0.00 | 0.00 |
| 01 07 | ASUNTOS DE ORDEN PUBLICO Y DE SEGURIDAD INTERIOR | 149,569,347.97 | 6,081,546.32 | 155,650,894.29 | 136,418,456.92 | 135,370,897.53 | 19,232,437.37 |
| 01 08 | OTROS SERVICIOS GENERALES | 18,245,331.13 | -262,677.75 | 17,982,653.38 | 18,113,444.30 | 16,776,188.65 | -130,790.92 |
| 02 | DESARROLLO SOCIAL | 366,330,380.82 | -24,808,684.22 | 341,521,696.60 | 275,517,756.09 | 273,052,429.42 | 66,003,940.51 |
| 02 01 | PROTECCION AMBIENTAL | 138,511,409.65 | -4,101,163.15 | 134,410,246.50 | 123,378,075.47 | 122,107,618.61 | 11,032,171.03 |
| 02 02 | VIVIENDA Y SERVICIOS A LA COMUNIDAD | 113,125,940.36 | -5,877,562.68 | 107,248,377.68 | 62,753,081.86 | 61,563,685.34 | 44,495,295.82 |
| 02 03 | SALUD | 3,328,015.99 | -1,517,966.82 | 1,810,049.17 | 2,047,709.92 | 2,044,552.01 | -237,660.75 |
| 02 04 | RECREACION, CULTURA Y OTRAS MANIFESTACIONES SOCIALES | 26,764,466.81 | 958,044.80 | 27,722,511.61 | 26,298,883.73 | 26,298,883.73 | 1,423,627.88 |
| 02 05 | EDUCACION | 2,379,776.21 | -527,078.78 | 1,852,697.43 | 1,882,009.70 | 1,879,694.32 | -29,312.27 |
| 02 06 | PROTECCION SOCIAL | 82,220,771.80 | -13,742,957.59 | 68,477,814.21 | 59,157,995.41 | 59,157,995.41 | 9,319,818.80 |
| 02 07 | OTROS ASUNTOS SOCIALES | 0.00 | 0.00 | 0.00 | 0.00 | 0.00 | 0.00 |
| 03 | DESARROLLO ECONOMICO | 13,867,010.37 | -3,170,302.46 | 10,696,707.91 | 8,432,821.66 | 8,038,564.55 | 2,263,886.25 |
| 03 01 | ASUNTOS ECONOMICOS, COMERCIALES Y LABORALES EN GENERAL | 5,152,337.49 | -2,157,512.03 | 2,994,825.46 | 1,177,484.86 | 1,042,493.32 | 1,817,340.60 |
| 03 02 | AGROPECUARIA, SILVICULTURA, PESCA Y CAZA | 2,574,308.74 | -849,042.29 | 1,725,266.45 | 1,422,197.94 | 1,323,354.29 | 303,068.51 |
| 03 03 | COMBUSTIBLES Y ENERGIA | 0.00 | 0.00 | 0.00 | 0.00 | 0.00 | 0.00 |
| 03 04 | MINERIA, MANUFACTURAS Y CONSTRUCCION | 0.00 | 0.00 | 0.00 | 0.00 | 0.00 | 0.00 |
| 03 05 | TRANSPORTE | 0.00 | 0.00 | 0.00 | 0.00 | 0.00 | 0.00 |
| 03 06 | COMUNICACIONES | 0.00 | 0.00 | 0.00 | 0.00 | 0.00 | 0.00 |
| 03 07 | TURISMO | 3,958,857.28 | -2,231,451.94 | 1,727,405.34 | 1,468,911.52 | 1,325,048.05 | 258,493.82 |
| 03 08 | CIENCIA, TECNOLOGIA E INNOVACION | 2,181,506.86 | 2,067,703.80 | 4,249,210.66 | 4,364,227.34 | 4,347,668.89 | -115,016.68 |
| 03 09 | OTRAS INDUSTRIAS Y OTROS ASUNTOS ECONOMICOS | 0.00 | 0.00 | 0.00 | 0.00 | 0.00 | 0.00 |
| 04 | OTRAS NO CLASIFICADAS EN FUNCIONES ANTERIORES | 0.00 | 0.00 | 0.00 | 0.00 | 0.00 | 0.00 |
| 04 01 | TRANSACCIONES DE LA DEUDA PUBLICA / COSTO FINANCIERO DE LA DEUDA | 0.00 | 0.00 | 0.00 | 0.00 | 0.00 | 0.00 |
| 04 02 | TRANSFERENCIAS, PARTICIPACIONES Y APORTACIONES ENTRE DIFERENTES NIVELES Y ORDENES DE GOBIERNO | 0.00 | 0.00 | 0.00 | 0.00 | 0.00 | 0.00 |
| 04 03 | SANEAMIENTO DEL SISTEMA FINANCIERO | 0.00 | 0.00 | 0.00 | 0.00 | 0.00 | 0.00 |
| 04 04 | ADEUDOS DE EJERCICIOS FISCALES ANTERIORES | 0.00 | 0.00 | 0.00 | 0.00 | 0.00 | 0.00 |

"BAJO PROTESTA DE DECIR VERDAD DECLARAMOS QUE LOS ESTADOS FINANCIEROS Y SUS NOTAS, SON RAZONABLEMENTE CORRECTOS Y SON REPOSABILIDAD DEL EMISOR"



MUNICIPIO DE MANZANILLO, COL.
Sistema Integral de Contabilidad Gubernamental
ESTADO ANALITICO DEL EJERCICIO DEL PRESUPUESTO DE EGRESOS
DEL 1 DE ENERO AL 31 DE OCTUBRE DE 2019

Análisis por: Clasificación Funcional

| Clave Presupuestaria | Descripción | Apr Ene-Oct | AyR Ene-Oct | PrM Ene-Oct | Dev Ene-Oct | Pag Ene-Oct | SEje Ene-Oct |
|----------------------|-------------|----------------|---------------|----------------|----------------|----------------|----------------|
| Fin-Fun | | | | | | | |
| TOTAL: | | 872,837,696.43 | 87,277,931.31 | 960,115,627.74 | 776,757,779.96 | 762,264,907.37 | 183,357,847.78 |



MUNICIPIO DE MANZANILLO, COL.
Sistema Integral de Contabilidad Gubernamental
ESTADO ANALITICO DEL EJERCICIO DEL PRESUPUESTO DE EGRESOS
DEL 1 DE ENERO AL 31 DE OCTUBRE DE 2019

Análisis por: Fuente de Financiamiento

| Clave Presupuestaria | Descripción | Apr Ene-Oct | AyR Ene-Oct | PrM Ene-Oct | Dev Ene-Oct | Pag Ene-Oct | SEje Ene-Oct |
|----------------------|--|-----------------------|----------------------|-----------------------|-----------------------|-----------------------|-----------------------|
| FF-OF-RF | | | | | | | |
| 01 | NO ETIQUETADO | 715,132,532.52 | 27,312,399.50 | 742,444,932.02 | 623,201,091.76 | 611,350,607.78 | 119,243,840.26 |
| 01 01 | RECURSOS FISCALES | 712,961,430.52 | 25,666,704.90 | 738,628,135.42 | 623,201,091.76 | 611,350,607.78 | 115,427,043.66 |
| 01 01 01 | RECURSOS FISCALES | 712,961,430.52 | 25,666,704.90 | 738,628,135.42 | 623,201,091.76 | 611,350,607.78 | 115,427,043.66 |
| 01 07 | OTROS RECURSOS DE LIBRE DISPOSICIÓN | 2,171,102.00 | 1,645,694.60 | 3,816,796.60 | 0.00 | 0.00 | 3,816,796.60 |
| 01 07 01 | FORTASEG MUNICIPAL | 2,171,102.00 | 1,645,694.60 | 3,816,796.60 | 0.00 | 0.00 | 3,816,796.60 |
| 02 | ETIQUETADO | 157,705,163.91 | 59,965,531.81 | 217,670,695.72 | 153,556,688.20 | 150,914,299.59 | 64,114,007.52 |
| 02 05 | RECURSOS FEDERALES | 157,705,163.91 | 59,965,531.81 | 217,670,695.72 | 153,556,688.20 | 150,914,299.59 | 64,114,007.52 |
| 02 05 01 | FONDO DE FORTALECIMIENTO MUNICIPAL | 98,522,664.20 | 34,820,707.60 | 133,343,371.80 | 106,235,714.40 | 103,993,420.78 | 27,107,657.40 |
| 02 05 02 | FONDO DE INFRAESTRUCTURA SOCIAL MUNICIPAL | 0.00 | 0.00 | 0.00 | 0.00 | 0.00 | 0.00 |
| 02 05 03 | ZONAS FEDERALES Y MARITIMAS | 15,446,657.51 | 3,576,417.28 | 19,023,074.79 | 7,321,424.56 | 7,300,091.29 | 11,701,650.23 |
| 02 05 05 | FORTASEG FEDERAL | 11,063,843.90 | 7,978,473.00 | 19,042,316.90 | 13,950,588.72 | 13,950,588.72 | 5,091,728.18 |
| 02 05 06 | FONDO DE INFRESTRUCTURA SOCIAL MUNICIPAL DEL EJERCICIO | 32,671,998.30 | 13,589,933.93 | 46,261,932.23 | 26,048,960.52 | 25,670,198.80 | 20,212,971.71 |
| TOTAL: | | 872,837,696.43 | 87,277,931.31 | 960,115,627.74 | 776,757,779.96 | 762,264,907.37 | 183,357,847.78 |



MUNICIPIO DE MANZANILLO, COL.

Sistema Integral de Contabilidad Gubernamental

ESTADO ANALITICO DEL EJERCICIO DEL PRESUPUESTO DE EGRESOS DEL 1 DE ENERO AL 31 DE OCTUBRE DE 2019

Análisis por: Ubicación Geográfica

| Clave Presupuestaria | Descripción | Apr Ene-Oct | AyR Ene-Oct | PrM Ene-Oct | Dev Ene-Oct | Pag Ene-Oct | SEje Ene-Oct |
|----------------------|---------------------------|-----------------------|----------------------|-----------------------|-----------------------|-----------------------|-----------------------|
| Ent-Mun-Loc-Col | | | | | | | |
| 06 COLIMA | | 872,837,696.43 | 87,277,931.31 | 960,115,627.74 | 776,757,779.96 | 762,264,907.37 | 183,357,847.78 |
| 06 007 MANZANILLO | | 872,837,696.43 | 72,325,293.80 | 945,162,990.23 | 773,504,723.54 | 759,390,612.67 | 171,658,266.69 |
| 06 007 1 | MANZANILLO | | 0.00 | 7,462,745.46 | 7,462,745.46 | 1,556,166.96 | 5,906,578.50 |
| 06 007 1 | 001 CENTRO | | 0.00 | 1,618,727.76 | 1,618,727.76 | 390,053.77 | 1,228,673.99 |
| 06 007 1 | 005 LAS JOYAS | | 0.00 | 436,710.00 | 436,710.00 | 129,866.24 | 306,843.76 |
| 06 007 1 | 006 16 DE SEPTIEMBRE | | 0.00 | 149,766.00 | 149,766.00 | 44,349.61 | 105,416.39 |
| 06 007 1 | 007 BELLAVISTA | | 0.00 | 277,876.00 | 277,876.00 | 81,722.35 | 196,153.65 |
| 06 007 1 | 008 LAS TORRES | | 0.00 | 1,857,832.00 | 1,857,832.00 | 364,060.37 | 1,493,771.63 |
| 06 007 1 | 009 EL ROCÍO | | 0.00 | 3,121,833.70 | 3,121,833.70 | 546,114.62 | 2,575,719.08 |
| 06 007 5 | TAPEIXTLES | | 0.00 | 1,548,116.63 | 1,548,116.63 | 413,447.75 | 1,134,668.88 |
| 06 007 5 | 001 LOMA ALTA | | 0.00 | 506,250.00 | 506,250.00 | 144,437.65 | 361,812.35 |
| 06 007 5 | 002 PRIMAVERAS | | 0.00 | 439,024.63 | 439,024.63 | 108,765.79 | 330,258.84 |
| 06 007 5 | 003 CENTRO | | 0.00 | 602,842.00 | 602,842.00 | 160,244.31 | 442,597.69 |
| 06 007 5 | 004 VARIAS COLONIAS | | 0.00 | 0.00 | 0.00 | 0.00 | 0.00 |
| 06 007 7 | LAS BRISAS | | 0.00 | 220,527.00 | 220,527.00 | 0.00 | 220,527.00 |
| 06 007 7 | 001 LAS BRISAS | | 0.00 | 220,527.00 | 220,527.00 | 0.00 | 220,527.00 |
| 06 007 9 | SALAHUA | | 0.00 | 496,325.74 | 496,325.74 | 114,389.71 | 381,936.03 |
| 06 007 9 | 001 FOVISSTE | | 0.00 | 496,325.74 | 496,325.74 | 114,389.71 | 381,936.03 |
| 06 007 12 | SANTIAGO | | 0.00 | 2,147,660.75 | 2,147,660.75 | 480,696.51 | 1,666,964.24 |
| 06 007 12 | 001 FRANCISCO VILLA | | 0.00 | 602,500.00 | 602,500.00 | 101,934.79 | 500,565.21 |
| 06 007 12 | 002 VISTA DEL MAR I | | 0.00 | 1,545,160.75 | 1,545,160.75 | 378,761.72 | 1,166,399.03 |
| 06 007 12 | 003 ABELARDO L. RODRÍGUEZ | | 0.00 | 0.00 | 0.00 | 0.00 | 0.00 |
| 06 007 21 | EL COLOMO | | 0.00 | 1,016,118.90 | 1,016,118.90 | 203,708.67 | 812,410.23 |
| 06 007 21 | 001 LÁZARO CÁRDENAS | | 0.00 | 743,000.00 | 743,000.00 | 203,708.67 | 539,291.33 |
| 06 007 21 | 002 CENTRO | | 0.00 | 273,118.90 | 273,118.90 | 0.00 | 273,118.90 |
| 06 007 570 | LIBRAMIENTO TAPEIXTLES | | 0.00 | 0.00 | 0.00 | 0.00 | 0.00 |
| 06 007 729 | VALLE DE LAS GARZAS | | 0.00 | 2,061,143.03 | 2,061,143.03 | 484,646.82 | 1,576,496.21 |
| 06 007 729 | 001 BARRIO II | | 0.00 | 2,061,143.03 | 2,061,143.03 | 484,646.82 | 1,576,496.21 |
| TOTAL: | | 872,837,696.43 | 87,277,931.31 | 960,115,627.74 | 776,757,779.96 | 762,264,907.37 | 183,357,847.78 |

CUENTA PUBLICA OCTUBRE

2019



POR AMOR A

Manzanillo

HAGAMOS HISTORIA

H. AYUNTAMIENTO 2018 - 2021

INFORMACIÓN DE DEUDA





MUNICIPIO DE MANZANILLO, COL.
Sistema Integral de Contabilidad Gubernamental
ENDEUDAMIENTO NETO
DEL 1 DE ENERO AL 31 DE OCTUBRE DE 2019

| Identificación de Crédito o Instrumento | Contratación/Colocación A | Amortización B | Endeudamiento Neto C = A - B |
|---|------------------------------|-------------------|---------------------------------|
| Créditos Bancarios | | | |
| CREDITO BANOBRAS NO 11462 | 0.00 | 2,350,896.60 | -2,350,896.60 |
| CREDITO BANOBRAS NO 7169 | 0.00 | 2,184,599.81 | -2,184,599.81 |
| CREDITO BANOBRAS NO 7185 | 0.00 | 2,660,931.08 | -2,660,931.08 |
| Total Créditos Bancarios | 0.00 | 7,196,427.49 | -7,196,427.49 |
| Otros Instrumentos de Deuda | | | |
| Total Otros Instrumentos de Deuda | 0.00 | 0.00 | 0.00 |
| TOTAL | 0.00 | 7,196,427.49 | -7,196,427.49 |



MUNICIPIO DE MANZANILLO, COL.
Sistema Integral de Contabilidad Gubernamental
INTERESES DE LA DEUDA
DEL 1 DE ENERO AL 31 DE OCTUBRE DE 2019

| Identificación de Crédito o Instrumento | Devengado | Pagado |
|---|--------------|--------------|
| Créditos Bancarios | | |
| CREDITO BANOBRAS NO 11462 | 2,852,574.89 | 2,852,574.89 |
| CREDITO BANOBRAS NO 7169 | 2,461,291.45 | 2,461,291.45 |
| CREDITO BANOBRAS NO 7185 | 2,258,435.50 | 2,258,435.50 |
| Total de Intereses de Créditos Bancarios | 7,572,301.84 | 7,572,301.84 |
| Otros Instrumentos de Deuda | | |
| Total de Intereses de Otros Instrumentos de Deuda | 0.00 | 0.00 |
| TOTAL | 7,572,301.84 | 7,572,301.84 |



CUENTA PUBLICA OCTUBRE

2019



POR AMOR A
Manzanillo

HAGAMOS HISTORIA

H. AYUNTAMIENTO 2018 - 2021

INFORMACIÓN PROGRAMÁTICA





MUNICIPIO DE MANZANILLO, COL.
Sistema Integral de Contabilidad Gubernamental
GASTO POR CATEGORIA PROGRAMATICA
DEL 1 DE ENERO AL 31 DE OCTUBRE DE 2019

Análisis por: Modalidad de Programa

| Clave Presupuestaria | Descripción | Apr Ene-Oct | AyR Ene-Oct | PrM Ene-Oct | Dev Ene-Oct | Pag Ene-Oct | SEje Ene-Oct |
|----------------------|--|----------------|---------------|----------------|----------------|----------------|----------------|
| GGasto-TProg-Mod | | | | | | | |
| 1 | GASTO PROGRAMABLE | 872,837,696.43 | 87,277,931.31 | 960,115,627.74 | 776,757,779.96 | 762,264,907.37 | 183,357,847.78 |
| 1 1 | SUBSIDIOS: SECTOR SOCIAL Y PRIVADO O ENTIDADES FEDERATIVAS Y MUNICIPIOS | 0.00 | 0.00 | 0.00 | 0.00 | 0.00 | 0.00 |
| 1 1 S | SUJETOS A REGLAS DE OPERACIÓN | 0.00 | 0.00 | 0.00 | 0.00 | 0.00 | 0.00 |
| 1 1 U | OTROS SUBSIDIOS | 0.00 | 0.00 | 0.00 | 0.00 | 0.00 | 0.00 |
| 1 2 | DESEMPEÑO DE LAS FUNCIONES | 872,837,696.43 | 87,277,931.31 | 960,115,627.74 | 776,757,779.96 | 762,264,907.37 | 183,357,847.78 |
| 1 2 E | PRESTACION DE SERVICIOS PUBLICOS | 761,625,034.11 | 94,983,383.53 | 856,608,417.64 | 718,171,197.69 | 704,820,613.77 | 138,437,219.95 |
| 1 2 B | PROVISION DE BIENES PUBLICOS | 0.00 | 0.00 | 0.00 | 0.00 | 0.00 | 0.00 |
| 1 2 P | PLANEACIÓN, SEGUIMIENTO Y EVALUACIÓN DE POLÍTICAS PÚBLICAS | 13,319,065.55 | -962,824.43 | 12,356,241.12 | 10,864,552.34 | 10,752,382.33 | 1,491,688.78 |
| 1 2 F | PROMOCIÓN Y FOMENTO | 16,657,488.07 | -2,880,905.31 | 13,776,582.76 | 10,192,689.66 | 9,913,834.65 | 3,583,893.10 |
| 1 2 G | REGULACIÓN Y SUPERVISIÓN | 0.00 | 0.00 | 0.00 | 0.00 | 0.00 | 0.00 |
| 1 2 A | FUNCIONES DE LAS FUERZAS ARMADAS (ÚNICAMENTE GOBIERNO FEDERAL) | 0.00 | 0.00 | 0.00 | 0.00 | 0.00 | 0.00 |
| 1 2 R | ESPECÍFICOS | 0.00 | 0.00 | 0.00 | 0.00 | 0.00 | 0.00 |
| 1 2 K | PROYECTOS DE INVERSIÓN | 81,236,108.70 | -3,861,722.48 | 77,374,386.22 | 37,529,340.27 | 36,778,076.62 | 39,845,045.95 |
| 1 3 | ADMINISTRATIVOS Y DE APOYO | 0.00 | 0.00 | 0.00 | 0.00 | 0.00 | 0.00 |
| 1 3 M | APOYO AL PROCESO PRESUPUESTARIO Y PARA MEJORAR LA EFICIENCIA INSTITUCIONAL | 0.00 | 0.00 | 0.00 | 0.00 | 0.00 | 0.00 |
| 1 3 O | APOYO A LA FUNCIÓN PÚBLICA Y AL MEJORAMIENTO DE LA GESTIÓN | 0.00 | 0.00 | 0.00 | 0.00 | 0.00 | 0.00 |
| 1 3 W | OPERACIONES AJENAS | 0.00 | 0.00 | 0.00 | 0.00 | 0.00 | 0.00 |
| 1 4 | COMPROMISOS | 0.00 | 0.00 | 0.00 | 0.00 | 0.00 | 0.00 |
| 1 4 L | OBLIGACIONES DE CUMPLIMIENTO DE RESOLUCIÓN JURISDICCIONAL | 0.00 | 0.00 | 0.00 | 0.00 | 0.00 | 0.00 |
| 1 4 N | DESASTRES NATURALES | 0.00 | 0.00 | 0.00 | 0.00 | 0.00 | 0.00 |
| 1 5 | OBLIGACIONES | 0.00 | 0.00 | 0.00 | 0.00 | 0.00 | 0.00 |
| 1 5 J | PENSIONES Y JUBILACIONES | 0.00 | 0.00 | 0.00 | 0.00 | 0.00 | 0.00 |
| 1 5 T | APORTACIONES A LA SEGURIDAD SOCIAL | 0.00 | 0.00 | 0.00 | 0.00 | 0.00 | 0.00 |
| 1 5 Y | APORTACIONES A FONDOS DE ESTABILIZACIÓN | 0.00 | 0.00 | 0.00 | 0.00 | 0.00 | 0.00 |
| 1 5 Z | APORTACIONES A FONDOS DE INVERSIÓN Y REESTRUCTURA DE PENSIONES | 0.00 | 0.00 | 0.00 | 0.00 | 0.00 | 0.00 |
| 1 6 | PROGRAMAS DE GASTO FEDERALIZADO (GOBIERNO FEDERAL) | 0.00 | 0.00 | 0.00 | 0.00 | 0.00 | 0.00 |
| 1 6 I | GASTO FEDERALIZADO | 0.00 | 0.00 | 0.00 | 0.00 | 0.00 | 0.00 |
| 2 | GASTO NO PROGRAMABLE | 0.00 | 0.00 | 0.00 | 0.00 | 0.00 | 0.00 |
| 2 1 | GASTO NO PROGRAMABLE | 0.00 | 0.00 | 0.00 | 0.00 | 0.00 | 0.00 |
| 2 1 C | PARTICIPACIONES A ENTIDADES FEDERATIVAS Y MUNICIPIOS | 0.00 | 0.00 | 0.00 | 0.00 | 0.00 | 0.00 |

"BAJO PROTESTA DE DECIR VERDAD DECLARAMOS QUE LOS ESTADOS FINANCIEROS Y SUS NOTAS, SON RAZONABLEMENTE CORRECTOS Y SON REponsABILIDAD DEL EMISOR"



MUNICIPIO DE MANZANILLO, COL.
Sistema Integral de Contabilidad Gubernamental
GASTO POR CATEGORIA PROGRAMATICA
DEL 1 DE ENERO AL 31 DE OCTUBRE DE 2019

Análisis por: Modalidad de Programa

| Clave Presupuestaria | Descripción | Apr Ene-Oct | AyR Ene-Oct | PrM Ene-Oct | Dev Ene-Oct | Pag Ene-Oct | SEje Ene-Oct |
|----------------------|---|----------------|---------------|----------------|----------------|----------------|----------------|
| GGasto-TProg-Mod | | | | | | | |
| 2 1 D | COSTO FINANCIERO, DEUDA O APOYOS A DEUDORES Y AHORRADORES DE LA BANCA | 0.00 | 0.00 | 0.00 | 0.00 | 0.00 | 0.00 |
| 2 1 H | ADEUDOS DE EJERCICIOS FISCALES ANTERIORES | 0.00 | 0.00 | 0.00 | 0.00 | 0.00 | 0.00 |
| TOTAL: | | 872,837,696.43 | 87,277,931.31 | 960,115,627.74 | 776,757,779.96 | 762,264,907.37 | 183,357,847.78 |



MUNICIPIO DE MANZANILLO, COL.

Sistema Integral de Contabilidad Gubernamental

ESTADO ANALITICO DEL EJERCICIO DEL PRESUPUESTO DE EGRESOS DEL 1 DE ENERO AL 31 DE OCTUBRE DE 2019

Análisis por: Programa Presupuestario

| Clave Presupuestaria | Descripción | Apr Ene-Oct | AyR Ene-Oct | PrM Ene-Oct | Dev Ene-Oct | Pag Ene-Oct | SEje Ene-Oct |
|---------------------------------|--|----------------|----------------|----------------|----------------|----------------|---------------|
| Prog-Prop-TProy-NProyTAct-NAAct | | | | | | | |
| 001 | SOCIEDAD DIGNA, SEGURA E INCLUYENTE | 458,036,116.74 | -35,795,366.87 | 422,240,749.87 | 387,241,274.85 | 382,747,448.71 | 34,999,475.02 |
| 001 01 | SOCIEDAD DIGNA, SEGURA E INCLUYENTE | 458,036,116.74 | -35,795,366.87 | 422,240,749.87 | 387,241,274.85 | 382,747,448.71 | 34,999,475.02 |
| 002 | COMPETITIVIDAD ECONÓMICA Y EMPLEO PARA TODOS | 16,657,488.07 | -2,880,905.31 | 13,776,582.76 | 10,192,689.66 | 9,913,834.65 | 3,583,893.10 |
| 002 01 | COMPETITIVIDAD ECONOMICA Y EMPLEO PARA TODOS | 16,657,488.07 | -2,880,905.31 | 13,776,582.76 | 10,192,689.66 | 9,913,834.65 | 3,583,893.10 |
| 003 | CIUDAD PRÓSPERA Y COMUNIDADES CONECTADAS | 6,740,975.44 | -849,042.29 | 5,891,933.15 | 5,588,864.64 | 5,490,020.99 | 303,068.51 |
| 003 01 | CIUDAD PROSPERA Y COMUNIDADES CONECTADAS | 6,740,975.44 | -849,042.29 | 5,891,933.15 | 5,588,864.64 | 5,490,020.99 | 303,068.51 |
| 004 | INFRAESTRUCTURA Y OBRA PÚBLICA PARA EL BIENESTAR | 81,236,108.70 | -18,814,359.99 | 62,421,748.71 | 34,276,283.85 | 33,903,781.92 | 28,145,464.86 |
| 004 01 | INFRAESTRUCTURA Y OBRA PUBLICA PARA EL BIENESTAR | 81,236,108.70 | -18,814,359.99 | 62,421,748.71 | 34,276,283.85 | 33,903,781.92 | 28,145,464.86 |
| 005 | SUSTENTABILIDAD Y MEDIO AMBIENTE | 6,578,090.11 | -113,782.14 | 6,464,307.97 | 5,275,687.70 | 5,262,361.34 | 1,188,620.27 |
| 005 01 | SUSTENTABILIDAD Y MEDIO AMBIENTE | 6,578,090.11 | -113,782.14 | 6,464,307.97 | 5,275,687.70 | 5,262,361.34 | 1,188,620.27 |
| 006 | BUEN GOBIERNO CON TRANSPARENCIA | 303,588,917.37 | 105,275,647.20 | 408,864,564.57 | 316,981,584.12 | 308,124,826.34 | 91,882,980.45 |
| 006 01 | BUEN GOBIERNO CON TRANSPARENCIA | 303,588,917.37 | 105,275,647.20 | 408,864,564.57 | 316,981,584.12 | 308,124,826.34 | 91,882,980.45 |
| 007 | PROGRAMA DE OBRA PUBLICA | 0.00 | 14,952,637.51 | 14,952,637.51 | 3,253,056.42 | 2,874,294.70 | 11,699,581.09 |
| 007 01 | OBRA PUBLICA DEL EJERCICIO | 0.00 | 14,952,637.51 | 14,952,637.51 | 3,253,056.42 | 2,874,294.70 | 11,699,581.09 |
| 007 01 | O 001 AGUA POTABLE, ALCANTARILLADO Y DRENAJE | 0.00 | 3,802,753.74 | 3,802,753.74 | 751,859.84 | 751,859.84 | 3,050,893.90 |
| 007 01 | O 001 O 01 CONSTRUCCION DE RED DE AGUA POTABLE EN ANDADOR BAHIA DE LAS GARZAS EN LA LOCALIDAD DE TAPEIXTLES. | 0.00 | 0.00 | 0.00 | 0.00 | 0.00 | 0.00 |
| 007 01 | O 001 O 02 CONSTRUCCION DE RED DE DRENAJE EN ANDADOR BAHIA DE LAS GARZAS EN LA LOCALIDAD DE TAPEIXTLES. | 0.00 | 60,750.00 | 60,750.00 | 16,644.54 | 16,644.54 | 44,105.46 |
| 007 01 | O 001 O 03 REHABILITACION DE RED DE DRENAJE DE CALLE LAZARO CARDENAS DE LA LOCALIDAD DE TAPEIXTLES | 0.00 | 344,393.60 | 344,393.60 | 84,596.36 | 84,596.36 | 259,797.24 |
| 007 01 | O 001 O 04 REHABILITACION DE DESCARGAS DOMICILIARIAS DE CALLE LAZARO CARDENAS DE LA LOCALIDAD DE TAPEIXTLES. | 0.00 | 86,098.40 | 86,098.40 | 24,477.68 | 24,477.68 | 61,620.72 |
| 007 01 | O 001 O 05 REHABILITACION DE RED DE AGUA POTABLE DE CALLE LAZARO CARDENAS DE LA LOCALIDAD DE TAPEIXTLES. | 0.00 | 172,350.00 | 172,350.00 | 51,170.27 | 51,170.27 | 121,179.73 |
| 007 01 | O 001 O 06 "DESARROLLO DE INFRAESTRUCTURA SOCIAL MUNICIPAL, EN CALLE LOS ANDES, EN CALLE FRANCISCO VILLA, EN CALLE REVOLUCION Y EN CALLE AGUASCALIENTES; EN LA COLONIA BELLAVISTA, EN LA COLONIA LAS JOYAS Y EN LA COLONIA 16 DE SEPTIEMBRE; RESPECTIVAMENTE, EN MANZANILL | 0.00 | 83,875.00 | 83,875.00 | 24,339.99 | 24,339.99 | 59,535.01 |
| 007 01 | O 001 O 07 "DESARROLLO DE INFRAESTRUCTURA SOCIAL MUNICIPAL E INFRAESTRUCTURA MUNICIPAL, EN | 0.00 | 0.00 | 0.00 | 0.00 | 0.00 | 0.00 |

"BAJO PROTESTA DE DECIR VERDAD DECLARAMOS QUE LOS ESTADOS FINANCIEROS Y SUS NOTAS, SON RAZONABLEMENTE CORRECTOS Y SON REponsABILIDAD DEL EMISOR"



MUNICIPIO DE MANZANILLO, COL.

Sistema Integral de Contabilidad Gubernamental

ESTADO ANALITICO DEL EJERCICIO DEL PRESUPUESTO DE EGRESOS DEL 1 DE ENERO AL 31 DE OCTUBRE DE 2019

Análisis por: Programa Presupuestario

| Clave Presupuestaria | Descripción | Apr Ene-Oct | AyR Ene-Oct | PrM Ene-Oct | Dev Ene-Oct | Pag Ene-Oct | SEje Ene-Oct |
|--------------------------------|---|-------------|-------------|-------------|-------------|-------------|--------------|
| Prog-Prop-TProy-NProyTAct-NAct | | | | | | | |
| | EL ANDADOR BAHIA DE LAS GARZAS, CALLE LAZARO CARDENAS Y CALLE EMILIANO ZAPATA Y SAN JUAN BOSCO, EN LA COLONIA TAPEIXTLES, EN MANZANILLO, COLIMA" | | | | | | |
| 007 01 O 001 O 09 | CONSTRUCCION DE RED DE AGUA POTABLE EN ANDADOR EN PROLONGACION DE CALLE EMILIANO ZAPATA Y SAN JUAN BOSCO EN LA LOCALIDAD DE TAPEIXTLES. | 0.00 | 51,350.30 | 51,350.30 | 8,402.17 | 8,402.17 | 42,948.13 |
| 007 01 O 001 O 10 | CONSTRUCCION DE RED DE DRENAJE EN ANDADOR EN PROLONGACION DE CALLE EMILIANO ZAPATA Y SAN JUAN BOSCO EN LA LOCALIDAD DE TAPEIXTLES. | 0.00 | 60,605.44 | 60,605.44 | 15,398.21 | 15,398.21 | 45,207.23 |
| 007 01 O 001 O 11 | REHABILITACION DE RED DE DRENAJE EN LA CALLE PROF. MANUEL BONILLA VALLE EN EL TRAMO COMPRENDIDO ENTRE LAS CALLES EVA SAMANO Y SATURNINO RODRIGUEZ, EN LA COLONIA LAS BRISAS | 0.00 | 220,527.00 | 220,527.00 | 0.00 | 0.00 | 220,527.00 |
| 007 01 O 001 O 12 | CONSTRUCCION DE RED DE AGUA POTABLE EN ANDADOR BAHIA DE LAS GARZAS EN LA LOCALIDAD DE TAPEIXTLES. | 0.00 | 40,500.00 | 40,500.00 | 10,126.50 | 10,126.50 | 30,373.50 |
| 007 01 O 001 O 13 | CONSTRUCCION DE RED DE AGUA POTABLE DEL ANDADOR PEATONAL LA ESCONDIDA DE LA COLONIA FRANCISCO VILLA EN SANTIAGO. | 0.00 | 49,250.00 | 49,250.00 | 13,207.20 | 13,207.20 | 36,042.80 |
| 007 01 O 001 O 14 | REHABILITACION DE RED DE DRENAJE EN LA CALLE LOS ANDES EN EL TRAMO DE LA CALLE SIERRA MADRE A 217, EN LA COLONIA BELLAVISTA. | 0.00 | 216,662.00 | 216,662.00 | 64,197.15 | 64,197.15 | 152,464.85 |
| 007 01 O 001 O 15 | REHABILITACION DE LINEA DE AGUA POTABLE EN LA CALLE LOS ANDES EN EL TRAMO DE LA CALLE SIERRA MADRE A 217, EN LA COLONIA BELLAVISTA. | 0.00 | 61,214.00 | 61,214.00 | 17,525.20 | 17,525.20 | 43,688.80 |
| 007 01 O 001 O 16 | REHABILITACION DE RED DE DRENAJE EN LA CALLE FRANCISCO VILLA EN EL TRAMO DE LA CALLE VOLCAN DE COLIMA A MANUEL NEGRETE, EN LA COLONIA LAS JOYAS. | 0.00 | 204,531.00 | 204,531.00 | 60,666.86 | 60,666.86 | 143,864.14 |
| 007 01 O 001 O 17 | REHABILITACION DE LINEA DE AGUA POTABLE EN LA CALLE FRANCISCO VILLA EN EL TRAMO DE LA CALLE VOLCAN DE COLIMA A MANUEL NEGRETE, EN LA COLONIA LAS JOYAS. | 0.00 | 57,117.00 | 57,117.00 | 16,996.26 | 16,996.26 | 40,120.74 |

"BAJO PROTESTA DE DECIR VERDAD DECLARAMOS QUE LOS ESTADOS FINANCIEROS Y SUS NOTAS, SON RAZONABLEMENTE CORRECTOS Y SON REPOSABILIDAD DEL EMISOR"



MUNICIPIO DE MANZANILLO, COL.
Sistema Integral de Contabilidad Gubernamental
ESTADO ANALITICO DEL EJERCICIO DEL PRESUPUESTO DE EGRESOS
DEL 1 DE ENERO AL 31 DE OCTUBRE DE 2019

Análisis por: Programa Presupuestario

| Clave Presupuestaria | Descripción | Apr Ene-Oct | AyR Ene-Oct | PrM Ene-Oct | Dev Ene-Oct | Pag Ene-Oct | SEje Ene-Oct |
|--------------------------------|---|-------------|-------------|-------------|-------------|-------------|--------------|
| Prog-Prop-TProy-NProyTAct-NAct | | | | | | | |
| 007 01 O 001 O 18 | CONSTRUCCION DE RED DE DRENAJE DE CALLE REVOLUCION DE LA COLONIA LAS JOYAS. | 0.00 | 94,409.60 | 94,409.60 | 28,109.34 | 28,109.34 | 66,300.26 |
| 007 01 O 001 O 19 | CONSTRUCCION DE DESCARGAS DOMICILIARIAS DE CALLE REVOLUCION DE LA COLONIA LAS JOYAS. | 0.00 | 23,602.40 | 23,602.40 | 7,079.99 | 7,079.99 | 16,522.41 |
| 007 01 O 001 O 20 | CONSTRUCCION DE RED DE AGUA POTABLE DE CALLE REVOLUCION DE LA COLONIA LAS JOYAS | 0.00 | 57,050.00 | 57,050.00 | 17,013.79 | 17,013.79 | 40,036.21 |
| 007 01 O 001 O 21 | CONSTRUCCION DE RED DE DRENAJE DE CALLE AGUASCALIENTES DE LA COLONIA 16 DE SEPTIEMBRE. | 0.00 | 80,572.80 | 80,572.80 | 23,858.98 | 23,858.98 | 56,713.82 |
| 007 01 O 001 O 22 | CONSTRUCCION DE DESCARGAS DOMICILIARIAS DE CALLE AGUASCALIENTES DE LA COLONIA 16 DE SEPTIEMBRE. | 0.00 | 20,143.20 | 20,143.20 | 5,899.42 | 5,899.42 | 14,243.78 |
| 007 01 O 001 O 23 | CONSTRUCCION DE RED DE AGUA POTABLE DE CALLE AGUASCALIENTES DE LA COLONIA 16 DE SEPTIEMBRE. | 0.00 | 49,050.00 | 49,050.00 | 14,591.21 | 14,591.21 | 34,458.79 |
| 007 01 O 001 O 24 | RREHABILITACION DE RED DE DRENAJE EN LA CALLE BARRA DE NAVIDAD, EN LA COLONIA LAS TORRES. | 0.00 | 226,969.00 | 226,969.00 | 50,476.02 | 50,476.02 | 176,492.98 |
| 007 01 O 001 O 25 | REHABILITACION DE LINEA DE AGUA POTABLE EN LA CALLE BARRA DE NAVIDAD, EN LA COLONIA LAS TORRES. | 0.00 | 89,683.00 | 89,683.00 | 21,721.03 | 21,721.03 | 67,961.97 |
| 007 01 O 001 O 26 | CONSTRUCCION DE RED DE DRENAJE DE CALLE BRASIL EN COLONIA EL ROCIO. | 0.00 | 616,080.00 | 616,080.00 | 41,289.28 | 41,289.28 | 574,790.72 |
| 007 01 O 001 O 27 | CONSTRUCCION DE DESCARGAS DOMICILIARIAS DE CALLE BRASIL EN COLONIA EL ROCIO. | 0.00 | 154,020.00 | 154,020.00 | 33,686.19 | 33,686.19 | 120,333.81 |
| 007 01 O 001 O 28 | CONSTRUCCION DE RED DE AGUA POTABLE DE CALLE BRASIL EN COLONIA EL ROCIO. | 0.00 | 413,700.00 | 413,700.00 | 28,826.59 | 28,826.59 | 384,873.41 |
| 007 01 O 001 O 29 | CONSTRUCCION DE RED DE DRENAJE EN CALLE BENITO JUAREZ EN LA COLONIA LAZARO | 0.00 | 174,950.00 | 174,950.00 | 50,364.61 | 50,364.61 | 124,585.39 |

"BAJO PROTESTA DE DECIR VERDAD DECLARAMOS QUE LOS ESTADOS FINANCIEROS Y SUS NOTAS, SON RAZONABLEMENTE CORRECTOS Y SON REPOSABILIDAD DEL EMISOR"



MUNICIPIO DE MANZANILLO, COL.

Sistema Integral de Contabilidad Gubernamental

ESTADO ANALITICO DEL EJERCICIO DEL PRESUPUESTO DE EGRESOS DEL 1 DE ENERO AL 31 DE OCTUBRE DE 2019

Análisis por: Programa Presupuestario

| Clave Presupuestaria | Descripción | Apr Ene-Oct | AyR Ene-Oct | PrM Ene-Oct | Dev Ene-Oct | Pag Ene-Oct | SEje Ene-Oct |
|--------------------------------|--|-------------|--------------|--------------|--------------|--------------|--------------|
| Prog-Prop-TProy-NProyTAct-NAct | | | | | | | |
| 007 01 O 001 O 30 | CARDENAS DE LA LOCALIDAD DE EL COLOMO. CONSTRUCCION DE RED DE AGUA POTABLE EN CALLE BENITO JUAREZ EN LA COLONIA LAZARO CARDENAS DE LA LOCALIDAD DE EL COLOMO. | 0.00 | 93,300.00 | 93,300.00 | 21,195.00 | 21,195.00 | 72,105.00 |
| 007 01 O 001 O 31 | CONSTRUCCION DE RED DE DRENAJE EN CALLE MIGUEL DE LA MADRID, DESDE EL BOULEVARD COSTERO HASTA CALLE PEDRO NUÑEZ DE COLONIA ABELARDO L. RODRIGUEZ EN SANTIAGO. | 0.00 | 0.00 | 0.00 | 0.00 | 0.00 | 0.00 |
| 007 01 O 001 O 32 | CONSTRUCCION DE RED DE AGUA POTABLE EN CALLE MIGUEL DE LA MADRID, DESDE EL BOULEVARD COSTERO HASTA CALLE PEDRO NUÑEZ DE COLONIA ABELARDO L. RODRIGUEZ EN SANTIAGO. | 0.00 | 0.00 | 0.00 | 0.00 | 0.00 | 0.00 |
| 007 01 O 002 | INFRAESTRUCTURA VIAL Y PEATONAL | 0.00 | 6,450,568.34 | 6,450,568.34 | 1,512,106.28 | 1,133,344.56 | 4,938,462.06 |
| 007 01 O 002 O 01 | PAVIMENTACION A BASE DE CONCRETO HIDRAULICO EN CALLE BENITO JUAREZ EN LA COLONIA LAZARO CARDENAS DE LA LOCALIDAD DE EL COLOMO | 0.00 | 0.00 | 0.00 | 0.00 | 0.00 | 0.00 |
| 007 01 O 002 O 02 | CONSTRUCCION ANDADOR BAHIA DE LAS GARZAS EN LA LOCALIDAD DE TAPEIXTLES | 0.00 | 405,000.00 | 405,000.00 | 117,666.61 | 117,666.61 | 287,333.39 |
| 007 01 O 002 O 03 | "DESARROLLO DE INFRAESTRUCTURA SOCIAL MUNICIPAL, EN EL ANDADOR PEATONAL LA ESCONDIDA, EN LA COLONIA FRANCISCO VILLA, EN SANTIAGO EN MANZANILLO, COLIMA" | 0.00 | 219,375.00 | 219,375.00 | 64,387.60 | 64,387.60 | 154,987.40 |
| 007 01 O 002 O 04 | CONSTRUCCION DE ANDADOR EN PROLONGACION DE CALLE EMILIANO ZAPATA Y SAN JUAN BOSCO. | 0.00 | 327,068.89 | 327,068.89 | 84,965.41 | 84,965.41 | 242,103.48 |
| 007 01 O 002 O 05 | CONSTRUCCION DE PAVIMENTO DE CONCRETO EN LA CALLE BARRA DE NAVIDAD, EN LA COLONIA LAS TORRES. | 0.00 | 1,304,480.00 | 1,304,480.00 | 248,912.61 | 248,912.61 | 1,055,567.39 |
| 007 01 O 002 O 06 | CONSTRUCCION DE BANQUETAS DE CONCRETO Y EQUIPAMIENTO URBANO EN LA CALLE BARRA DE NAVIDAD, EN LA COLONIA LAS TORRES. | 0.00 | 236,700.00 | 236,700.00 | 42,950.71 | 42,950.71 | 193,749.29 |
| 007 01 O 002 O 07 | PAVIMENTACION A BASE DE CONCRETO HIDRAULICO DE CALLE BRASIL EN COLONIA EL ROCIO, PRIMERA ETAPA. | 0.00 | 1,938,033.70 | 1,938,033.70 | 442,312.56 | 442,312.56 | 1,495,721.14 |
| 007 01 O 002 O 08 | PAVIMENTACION A BASE DE CONCRETO HIDRAULICO EN CALLE BENITO JUAREZ EN LA COLONIA LAZARO CARDENAS DE LA LOCALIDAD | 0.00 | 384,625.14 | 384,625.14 | 105,924.99 | 105,924.99 | 278,700.15 |

"BAJO PROTESTA DE DECIR VERDAD DECLARAMOS QUE LOS ESTADOS FINANCIEROS Y SUS NOTAS, SON RAZONABLEMENTE CORRECTOS Y SON REPOSABILIDAD DEL EMISOR"



MUNICIPIO DE MANZANILLO, COL.

Sistema Integral de Contabilidad Gubernamental

ESTADO ANALITICO DEL EJERCICIO DEL PRESUPUESTO DE EGRESOS

DEL 1 DE ENERO AL 31 DE OCTUBRE DE 2019

Análisis por: Programa Presupuestario

| Clave Presupuestaria | Descripción | Apr Ene-Oct | AyR Ene-Oct | PrM Ene-Oct | Dev Ene-Oct | Pag Ene-Oct | SEje Ene-Oct |
|--------------------------------|--|-------------|--------------|--------------|-------------|-------------|--------------|
| Prog-Prop-TProy-NProyTAct-NAct | | | | | | | |
| DE EL COLOMO. | | | | | | | |
| 007 01 O 002 O 09 | CONSTRUCCION DE BANQUETAS EN CALLE BENITO JUAREZ EN LA COLONIA LAZARO CARDENAS DE LA LOCALIDAD DE EL COLOMO. | 0.00 | 90,124.86 | 90,124.86 | 26,224.07 | 26,224.07 | 63,900.79 |
| 007 01 O 002 O 10 | PAVIMENTACION A BASE DE CONCRETO HIDRAULICO Y EMPEDRADO AHOGADO EN CALLE PLAYA PERLA, DESDE CALLE PLAYA LAS BRISAS HASTA CALLE PLAYA EL MAJO DE COLONIA VISTA DEL MAR 1A. SECCION EN SANTIAGO. | 0.00 | 1,545,160.75 | 1,545,160.75 | 378,761.72 | 0.00 | 1,166,399.03 |
| 007 01 O 003 | ESPACIOS Y EQUIPAMIENTO URBANOS | 0.00 | 4,449,315.43 | 4,449,315.43 | 989,090.30 | 989,090.30 | 3,460,225.13 |
| 007 01 O 003 O 02 | "DESARROLLO DE INFRAESTRUCTURA PARA EL FORTALECIMIENTO MUNICIPAL, EN LA UNIDAD DEPORTIVA 5 DE MAYO Y EN EL CAMPO DE FUTBO DEL BARRIO II, EN LA COLONIA PAYA AZUL Y VALLE DE LAS GARZAS RESPECTIVAMENTE, EN MANZANILLO, COLIMA" | 0.00 | 1,609,788.01 | 1,609,788.01 | 375,311.68 | 375,311.68 | 1,234,476.33 |
| 007 01 O 003 O 03 | REHABILITACION DE RASTRO MUNICIPAL DE SANTIAGO. | 0.00 | 0.00 | 0.00 | 0.00 | 0.00 | 0.00 |
| 007 01 O 003 O 04 | "DESARROLLO DE INFRAESTRUCTURA SOCIAL MUNICIPAL, MEDIANTE LA REHABILITACION DE BIBLIOTECA, EN EL COLOMO, EN MANZANILLO, COLIMA" | 0.00 | 273,118.90 | 273,118.90 | 0.00 | 0.00 | 273,118.90 |
| 007 01 O 003 O 05 | CONSTRUCCION DE OFICINAS EN EL AREA DE LA ANTIGUA CARCEL, EN SUS NIVELES 1 Y 2, PRIMERA ETAPA. | 0.00 | 1,385,727.76 | 1,385,727.76 | 390,053.77 | 390,053.77 | 995,673.99 |
| 007 01 O 003 O 06 | REHABILITACION DE MODULOS SANITARIOS Y VESTIDORES EN INSTALACIONES DEPORTIVAS DE LA UNIDAD DEPORTIVA 5 DE MAYO. | 0.00 | 496,325.74 | 496,325.74 | 114,389.71 | 114,389.71 | 381,936.03 |
| 007 01 O 003 O 07 | CONSTRUCCION DE MODULO SANITARIO EN INSTALACIONES DEPORTIVAS (CAMPO DE FUTBOL) DEL BARRIO II EN EL VALLE DE LAS GARZAS. | 0.00 | 451,355.02 | 451,355.02 | 109,335.14 | 109,335.14 | 342,019.88 |
| 007 01 O 003 O 08 | REMODELACION DE DIVERSAS AREAS DEL EDIFICIO DE DE LA PRESIDENCIA MUNICIPAL DE MANZANILLO | 0.00 | 233,000.00 | 233,000.00 | 0.00 | 0.00 | 233,000.00 |
| 007 01 O 005 | ESTUDIOS, PROYECTOS Y FORTALECIMIENTO DEL GOBIERNO MUNICIPAL | 0.00 | 250,000.00 | 250,000.00 | 0.00 | 0.00 | 250,000.00 |
| 007 01 O 005 O 01 | SERVICIOS RELACIONADOS CON LA OBRA PUBLICA PARA LA EXPLORACION DE SUELOS. | 0.00 | 250,000.00 | 250,000.00 | 0.00 | 0.00 | 250,000.00 |

"BAJO PROTESTA DE DECIR VERDAD DECLARAMOS QUE LOS ESTADOS FINANCIEROS Y SUS NOTAS, SON RAZONABLEMENTE CORRECTOS Y SON REPOSABILIDAD DEL EMISOR"



MUNICIPIO DE MANZANILLO, COL.
Sistema Integral de Contabilidad Gubernamental
ESTADO ANALITICO DEL EJERCICIO DEL PRESUPUESTO DE EGRESOS
DEL 1 DE ENERO AL 31 DE OCTUBRE DE 2019

Análisis por: Programa Presupuestario

| Clave Presupuestaria | Descripción | Apr Ene-Oct | AyR Ene-Oct | PrM Ene-Oct | Dev Ene-Oct | Pag Ene-Oct | SEje Ene-Oct |
|---------------------------------|--|-------------|---------------|---------------|---------------|---------------|---------------|
| Prog-Prop-TProy-NProyTAct-NAAct | | | | | | | |
| 007 02 | REFRENDO DE OBRAS DE EJERCICIOS ANTERIORES | 0.00 | 0.00 | 0.00 | 0.00 | 0.00 | 0.00 |
| 007 02 | R 001 INFRAESTRUCTURA VIAL Y PEATONAL | 0.00 | 0.00 | 0.00 | 0.00 | 0.00 | 0.00 |
| 007 02 | R 001 R 01 CONSTRUCCION DE PAVIMENTO EN CONCRETO HIDRAULICO, CONSTRUCCION DE LINEAS DE DRENAJE Y AGUA POTABLE, CONTRUCCION DE BANQUETAS Y MACHUELOS EN EL TRAMO COMPRENDIDO ENTRE LA CALLE TAPEIXTLES Y LA CARRETERA A MINATITLAN | 0.00 | 0.00 | 0.00 | 0.00 | 0.00 | 0.00 |
| 008 | PROGRAMA DE FORTALECIMIENTO PARA LA SEGURIDAD - FORTASEG | 0.00 | 25,503,103.20 | 25,503,103.20 | 13,948,338.72 | 13,948,338.72 | 11,554,764.48 |
| 008 01 | PREVENCION SOCIAL DE LA VIOLENCIA Y LA DELINCUENCIA CON PARTICIPACION CIUDADANA | 0.00 | 2,500,000.00 | 2,500,000.00 | 1,313,499.74 | 1,313,499.74 | 1,186,500.26 |
| 008 01 | F 001 PREVENCION DE VIOLENCIA ESCOLAR | 0.00 | 1,000,000.00 | 1,000,000.00 | 413,499.92 | 413,499.92 | 586,500.08 |
| 008 01 | F 001 A 01 PROYECTO | 0.00 | 900,000.00 | 900,000.00 | 413,499.92 | 413,499.92 | 486,500.08 |
| 008 01 | F 001 A 02 SEGUIMIENTO Y EVALUACION | 0.00 | 100,000.00 | 100,000.00 | 0.00 | 0.00 | 100,000.00 |
| 008 01 | F 002 JOVENES CONSTRUYENDO PREVENCION | 0.00 | 500,000.00 | 500,000.00 | 299,999.94 | 299,999.94 | 200,000.06 |
| 008 01 | F 002 A 01 PROYECTO | 0.00 | 450,000.00 | 450,000.00 | 299,999.94 | 299,999.94 | 150,000.06 |
| 008 01 | F 002 A 02 SEGUIMIENTO Y EVALUACION | 0.00 | 50,000.00 | 50,000.00 | 0.00 | 0.00 | 50,000.00 |
| 008 01 | F 003 PREVENCION DE VIOLENCIA FAMILAR DE GENERO | 0.00 | 500,000.00 | 500,000.00 | 299,999.94 | 299,999.94 | 200,000.06 |
| 008 01 | F 003 A 01 PROYECTO | 0.00 | 450,000.00 | 450,000.00 | 299,999.94 | 299,999.94 | 150,000.06 |
| 008 01 | F 003 A 02 SEGUIMIENTO Y EVALUACION | 0.00 | 50,000.00 | 50,000.00 | 0.00 | 0.00 | 50,000.00 |
| 008 01 | F 004 JUSTICIA CIVICA, BUEN GOBIERNO Y CULTURA DE LA LEGALIDAD | 0.00 | 500,000.00 | 500,000.00 | 299,999.94 | 299,999.94 | 200,000.06 |
| 008 01 | F 004 A 01 PROYECTO | 0.00 | 450,000.00 | 450,000.00 | 299,999.94 | 299,999.94 | 150,000.06 |
| 008 01 | F 004 A 02 SEGUIMIENTO Y EVALUACION | 0.00 | 50,000.00 | 50,000.00 | 0.00 | 0.00 | 50,000.00 |
| 008 02 | DESARROLLO, PROFESIONALIZACION Y CERTIFICACION POLICIAL | 0.00 | 3,209,000.00 | 3,209,000.00 | 1,688,150.00 | 1,688,150.00 | 1,520,850.00 |
| 008 02 | F 001 FORTALECIMIENTO DE LAS CAPACIDADES DE EVALUACION DE CONTROL Y CONFIANZA | 0.00 | 1,098,000.00 | 1,098,000.00 | 841,000.00 | 841,000.00 | 257,000.00 |
| 008 02 | F 001 A 01 EVALUACIONES DE PERSONAL EN ACTIVO (PERMANENCIAS, ASCENSOS Y PROMOCIONES) | 0.00 | 558,000.00 | 558,000.00 | 310,000.00 | 310,000.00 | 248,000.00 |
| 008 02 | F 001 A 02 EVALUACIONES DE NUEVO INGRESO | 0.00 | 540,000.00 | 540,000.00 | 531,000.00 | 531,000.00 | 9,000.00 |
| 008 02 | F 002 PROFESIONALIZACION DE LAS INSTITUCIONES DE SEGURIDAD PUBLICA | 0.00 | 2,111,000.00 | 2,111,000.00 | 847,150.00 | 847,150.00 | 1,263,850.00 |
| 008 02 | F 002 A 01 COMPETENCIAS BASICAS DE LA FUNCION POLICIAL | 0.00 | 310,000.00 | 310,000.00 | 0.00 | 0.00 | 310,000.00 |
| 008 02 | F 002 A 03 EVALUACION DE COMPETENCIAS BASICAS DE LA FUNCION PARA POLICIAS MUNICIPALES | 0.00 | 124,000.00 | 124,000.00 | 124,000.00 | 124,000.00 | 0.00 |

"BAJO PROTESTA DE DECIR VERDAD DECLARAMOS QUE LOS ESTADOS FINANCIEROS Y SUS NOTAS, SON RAZONABLEMENTE CORRECTOS Y SON REponsABILIDAD DEL EMISOR"



MUNICIPIO DE MANZANILLO, COL.

Sistema Integral de Contabilidad Gubernamental

ESTADO ANALITICO DEL EJERCICIO DEL PRESUPUESTO DE EGRESOS

DEL 1 DE ENERO AL 31 DE OCTUBRE DE 2019

Análisis por: Programa Presupuestario

| Clave Presupuestaria | Descripción | Apr Ene-Oct | AyR Ene-Oct | PrM Ene-Oct | Dev Ene-Oct | Pag Ene-Oct | SEje Ene-Oct |
|--------------------------------|---|-------------|---------------|---------------|---------------|---------------|--------------|
| Prog-Prop-TProy-NProyTAct-NAct | | | | | | | |
| 008 02 | F 002 A 04 BECAS PARA ASPIRANTES A POLICIA MUNICIPAL | 0.00 | 1,077,000.00 | 1,077,000.00 | 723,150.00 | 723,150.00 | 353,850.00 |
| 008 02 | F 002 A 05 FORMACION INICIAL (ASPIRANTES) | 0.00 | 600,000.00 | 600,000.00 | 0.00 | 0.00 | 600,000.00 |
| 008 03 | DESARROLLO, PROFESIONALIZACION Y CERTIFICACION POLICIAL (COPARTICIPACION) | 0.00 | 4,251,017.20 | 4,251,017.20 | 0.00 | 0.00 | 4,251,017.20 |
| 008 03 | F 001 PROFESIONALIZACION DE LAS INSTITUCIONES DE SEGURIDAD PUBLICA (COPARTICIPACION) | 0.00 | 4,251,017.20 | 4,251,017.20 | 0.00 | 0.00 | 4,251,017.20 |
| 008 03 | F 001 A 01 REESTRUCTURACION Y HOMOLOGACION SALARIAL DE LOS ELEMENTOS POLICIALES | 0.00 | 4,203,017.20 | 4,203,017.20 | 0.00 | 0.00 | 4,203,017.20 |
| 008 03 | F 001 A 02 GASTOS DE OPERACION | 0.00 | 48,000.00 | 48,000.00 | 0.00 | 0.00 | 48,000.00 |
| 008 04 | IMPLEMENTACION Y DESARROLLO DEL SISTEMA DE JUSTICIA PENAL | 0.00 | 173,086.00 | 173,086.00 | 0.00 | 0.00 | 173,086.00 |
| 008 04 | F 001 EQUIPAMIENTO AL PERSONAL DE SEGURIDAD PUBLICA PARA REALIZAR LAS FUNCIONES DE PRIMER RESPONDIENTE | 0.00 | 173,086.00 | 173,086.00 | 0.00 | 0.00 | 173,086.00 |
| 008 04 | F 001 A 01 CINTA AMARILLA PARA DELIMITAR EL ACCESO "LINEA DE POLICIA PROHIBIDO EL PASO" (300 METROS) | 0.00 | 125,000.00 | 125,000.00 | 0.00 | 0.00 | 125,000.00 |
| 008 04 | F 001 A 02 CAJA DE CARTON PARA EMPAQUE DE LOS RECIPIENTES | 0.00 | 20,000.00 | 20,000.00 | 0.00 | 0.00 | 20,000.00 |
| 008 04 | F 001 A 03 MATERIAL DE APOYO DE OPERACION PARA PRIMER RESPONDIENTE | 0.00 | 28,086.00 | 28,086.00 | 0.00 | 0.00 | 28,086.00 |
| 008 06 | FORTALECIMIENTO DE PROGRAMAS PRIORITARIOS LOCALES DE LAS INSTITUCIONES DE SEGURIDAD PUBLICA E IMPARTICION DE JUSTICIA | 0.00 | 15,370,000.00 | 15,370,000.00 | 10,946,688.98 | 10,946,688.98 | 4,423,311.02 |
| 008 06 | F 001 PRENDAS DE PROTECCION PARA SEGURIDAD PUBLICA | 0.00 | 2,635,000.00 | 2,635,000.00 | 1,189,348.00 | 1,189,348.00 | 1,445,652.00 |
| 008 06 | F 001 A 01 CANDADO DE MANO METALICO | 0.00 | 40,000.00 | 40,000.00 | 23,200.00 | 23,200.00 | 16,800.00 |
| 008 06 | F 001 A 02 LINTERNA | 0.00 | 75,000.00 | 75,000.00 | 26,100.00 | 26,100.00 | 48,900.00 |
| 008 06 | F 001 A 03 CHALECO BALISTICO MINIMO NIVEL III-A CON DOS PLACAS BALISTICAS NIVEL IV | 0.00 | 2,520,000.00 | 2,520,000.00 | 1,140,048.00 | 1,140,048.00 | 1,379,952.00 |
| 008 06 | F 002 VESTUARIO Y UNIFORMES | 0.00 | 4,720,000.00 | 4,720,000.00 | 2,442,960.00 | 2,442,960.00 | 2,277,040.00 |
| 008 06 | F 002 A 01 PLAYERA | 0.00 | 200,000.00 | 200,000.00 | 132,240.00 | 132,240.00 | 67,760.00 |
| 008 06 | F 002 A 02 PANTALON | 0.00 | 1,200,000.00 | 1,200,000.00 | 547,520.00 | 547,520.00 | 652,480.00 |
| 008 06 | F 002 A 03 GORRA TIPO BEISBOLERA | 0.00 | 280,000.00 | 280,000.00 | 129,920.00 | 129,920.00 | 150,080.00 |
| 008 06 | F 002 A 04 FORNITURA | 0.00 | 400,000.00 | 400,000.00 | 269,120.00 | 269,120.00 | 130,880.00 |
| 008 06 | F 002 A 05 BOTAS | 0.00 | 1,440,000.00 | 1,440,000.00 | 723,840.00 | 723,840.00 | 716,160.00 |
| 008 06 | F 002 A 06 CAMISOLA Y/O CAMISA | 0.00 | 1,200,000.00 | 1,200,000.00 | 640,320.00 | 640,320.00 | 559,680.00 |
| 008 06 | F 003 MATERIALES DE SEGURIDAD PUBLICA | 0.00 | 15,000.00 | 15,000.00 | 6,380.00 | 6,380.00 | 8,620.00 |
| 008 06 | F 003 A 01 GAS LACRIMOGENO | 0.00 | 15,000.00 | 15,000.00 | 6,380.00 | 6,380.00 | 8,620.00 |

"BAJO PROTESTA DE DECIR VERDAD DECLARAMOS QUE LOS ESTADOS FINANCIEROS Y SUS NOTAS, SON RAZONABLEMENTE CORRECTOS Y SON REPOSABILIDAD DEL EMISOR"



MUNICIPIO DE MANZANILLO, COL.
Sistema Integral de Contabilidad Gubernamental
ESTADO ANALITICO DEL EJERCICIO DEL PRESUPUESTO DE EGRESOS
DEL 1 DE ENERO AL 31 DE OCTUBRE DE 2019

Análisis por: Programa Presupuestario

| Clave Presupuestaria | Descripción | Apr Ene-Oct | AyR Ene-Oct | PrM Ene-Oct | Dev Ene-Oct | Pag Ene-Oct | SEje Ene-Oct |
|--------------------------------|--|-----------------------|----------------------|-----------------------|-----------------------|-----------------------|-----------------------|
| Prog-Prop-TProy-NProyTAct-NAct | | | | | | | |
| 008 06 F 004 | VEHICULOS Y EQUIPO DE TRANSPORTE | 0.00 | 8,000,000.00 | 8,000,000.00 | 7,308,000.98 | 7,308,000.98 | 691,999.02 |
| 008 06 F 004 A 01 | PICK UP DOBLE CABINA EQUIPADA COMO PATRULLA CON BALIZAMIENTO CAMIONETA PICK (PROXIMIDAD) | 0.00 | 4,900,000.00 | 4,900,000.00 | 4,599,000.00 | 4,599,000.00 | 301,000.00 |
| 008 06 F 004 A 02 | PICK UP DOBLE CABINA EQUIPADA COMO PATRULLA CON BALIZAMIENTO CAMIONETA PICK (PREVENCION) | 0.00 | 500,000.00 | 500,000.00 | 453,201.00 | 453,201.00 | 46,799.00 |
| 008 06 F 004 A 03 | MOTOCICLETA EQUIPADA COMO PATRULLA CON BALIZAMIENTO | 0.00 | 900,000.00 | 900,000.00 | 870,000.00 | 870,000.00 | 30,000.00 |
| 008 06 F 004 A 04 | PICK UP DOBLE CABINA EQUIPADA COMO PATRULLA CON BALIZAMIENTO CAMIONETA PICK (REACCION) | 0.00 | 1,700,000.00 | 1,700,000.00 | 1,385,799.98 | 1,385,799.98 | 314,200.02 |
| TOTAL: | | 872,837,696.43 | 87,277,931.31 | 960,115,627.74 | 776,757,779.96 | 762,264,907.37 | 183,357,847.78 |

**CUENTA
PUBLICA
OCTUBRE**

2019



POR AMOR A

Manzanillo

HAGAMOS HISTORIA

H. AYUNTAMIENTO 2018 - 2021

**INDICADORES DE
POSTURA FISCAL**



POR AMOR A
Manzanillo
HAGAMOS HISTORIA



MUNICIPIO DE MANZANILLO, COL.
Sistema Integral de Contabilidad Gubernamental
INDICADORES DE POSTURA FISCAL
DEL 1 DE ENERO AL 31 DE OCTUBRE DE 2019

| Concepto | Estimado | Devengado | Pagado ³ |
|---|----------------|----------------|---------------------|
| I. Ingresos Presupuestarios(I = 1 + 2) | | | |
| 1. Ingresos del Gobierno de la Entidad Federativa ¹ | | | |
| 2. Ingresos del Sector Paraestatal ¹ | 932,415,558.39 | 961,092,802.13 | 961,092,802.13 |
| II. Egresos Presupuestarios(II = 3 + 4) | | | |
| 3. Egresos del Gobierno de la Entidad Federativa ² | | | |
| 4. Egresos del Sector Paraestatal ² | 872,837,696.43 | 776,757,779.96 | 762,264,907.37 |
| III. Balance Presupuestario(Superávit o Déficit)(III = I - II) | 59,577,861.96 | 184,335,022.17 | 198,827,894.76 |

| Concepto | Estimado | Devengado | Pagado ³ |
|---|---------------|----------------|---------------------|
| III. Balance Presupuestario(Superávit o Déficit) | 59,577,861.96 | 184,335,022.17 | 198,827,894.76 |
| IV. Intereses, Comisiones y Gastos de la Deuda | 17,974,574.90 | 10,075,740.03 | 10,075,740.03 |
| V. Balance Primario(Superávit o Déficit)(V = III - IV) | 41,603,287.06 | 174,259,282.14 | 188,752,154.73 |

| Concepto | Estimado | Devengado | Pagado ³ |
|---|----------------|---------------|---------------------|
| A. Financiamiento | 0.00 | 0.00 | 0.00 |
| B. Amortización de la Deuda | 10,028,100.40 | 7,196,427.49 | 7,196,427.49 |
| C. Endeudamiento o desendeudamiento(C = A - B) | -10,028,100.40 | -7,196,427.49 | -7,196,427.49 |

1. Los Ingresos que se presentan son los ingresos presupuestario totales sin incluir los ingresos por financiamientos. Los Ingresos del Gobierno de la Entidad Federativa corresponden a los del Poder Ejecutivo, Legislativo Judicial y Autónomos.
2. Los egresos que se presentan son los egresos presupuestarios totales sin incluir los egresos por amortización. Los egresos del Gobierno de la Entidad Federativa corresponden a los del Poder Ejecutivo, Legislativo, Judicial y Órganos Autónomos.
3. Para Ingresos se reportan los ingresos recaudados; para egresos se reportan los egresos pagados.



CUENTA PUBLICA OCTUBRE

2019



POR AMOR A
Manzanillo

HAGAMOS HISTORIA

H. AYUNTAMIENTO 2018 - 2021

ANEXOS





MUNICIPIO DE MANZANILLO, COL.
Sistema Integral de Contabilidad Gubernamental
BALANZA DE COMPROBACION
DEL 1 DE ENERO AL 31 DE OCTUBRE DE 2019

| Descripción | Saldo Anterior | | Movimientos | | Saldo Actual | |
|--|------------------|-------|------------------|------------------|----------------|------------|
| | Debe | Haber | Debe | Haber | Debe | Haber |
| ACTIVO | | | | | | |
| ACTIVO CIRCULANTE | 116,932,379.65 | 0.00 | 3,030,798,263.00 | 2,855,697,268.41 | 292,033,374.24 | 0.00 |
| EFECTIVO Y EQUIVALENTES | 58,609,340.96 | 0.00 | 2,492,166,034.12 | 2,424,429,730.39 | 126,345,644.69 | 0.00 |
| BANCOS/TESORERIA | 58,609,340.96 | 0.00 | 2,474,086,416.10 | 2,407,213,289.05 | 125,482,468.01 | 0.00 |
| OTROS EFECTIVOS Y EQUIVALENTES | 0.00 | 0.00 | 18,079,618.02 | 17,216,441.34 | 863,176.68 | 0.00 |
| DERECHOS A RECIBIR EFECTIVO O EQUIVALENTES | 53,133,989.47 | 0.00 | 535,167,220.81 | 426,189,804.75 | 162,111,405.53 | 0.00 |
| INVERSIONES FINANCIERAS DE CORTO PLAZO | 0.00 | 0.00 | 398,853,817.80 | 288,369,892.65 | 110,483,925.15 | 0.00 |
| CUENTAS POR COBRAR A CORTO PLAZO | 28,887.15 | 0.00 | 101,441.73 | 93,756.00 | 36,572.88 | 0.00 |
| DEUDORES DIVERSOS POR COBRAR A CORTO PLAZO | 47,827,149.59 | 0.00 | 128,989,582.79 | 129,062,487.33 | 47,754,245.05 | 0.00 |
| INGRESOS POR RECUPERAR A CORTO PLAZO | 37,022.88 | 0.00 | 106,720.00 | 106,720.00 | 37,022.88 | 0.00 |
| DEUDORES POR ANTICIPOS DE TESORERIA A CORTO PLAZO | 172,899.08 | 0.00 | 2,739,565.88 | 2,498,176.65 | 414,288.31 | 0.00 |
| PRESTAMOS OTORGADOS A CORTO PLAZO | 5,000,000.00 | 0.00 | 0.00 | 2,000,000.00 | 3,000,000.00 | 0.00 |
| DEUDORES DIVERSOS POR PRESTAMO DE CAJA DE AHORRO | 0.00 | 0.00 | 4,376,092.61 | 4,058,772.12 | 317,320.49 | 0.00 |
| OTROS DERECHOS A RECIBIR EFECTIVO O EQUIVALENTES A CORTO PLAZO | 68,030.77 | 0.00 | 0.00 | 0.00 | 68,030.77 | 0.00 |
| DERECHOS A RECIBIR BIENES O SERVICIOS | 5,189,049.22 | 0.00 | 3,465,008.07 | 5,077,733.27 | 3,576,324.02 | 0.00 |
| ANTICIPO A PROVEEDORES POR ADQUISICIÓN DE BIENES Y PRESTACIÓN DE SERVICIOS A CORTO PLAZO | 700,086.14 | 0.00 | 277,516.09 | 1,219,362.06 | 0.00 | 241,759.83 |
| ANTICIPO A PROVEEDORES POR ADQUISICIÓN DE BIENES INMUEBLES Y MUEBLES A CORTO PLAZO | 19,894.00 | 0.00 | 15,149.60 | 15,149.60 | 19,894.00 | 0.00 |
| ANTICIPO A CONTRATISTAS POR OBRAS PÚBLICAS A CORTO PLAZO | 4,469,069.08 | 0.00 | 3,172,342.38 | 3,843,221.61 | 3,798,189.85 | 0.00 |
| ACTIVO NO CIRCULANTE | 1,005,153,312.60 | 0.00 | 45,231,256.36 | 349,628,786.57 | 700,755,782.39 | 0.00 |
| DERECHOS A RECIBIR EFECTIVO O EQUIVALENTES A LARGO PLAZO | 0.00 | 0.00 | 117,299.99 | 173,220.11 | 0.00 | 55,920.12 |
| DEUDORES DIVERSOS A LARGO PLAZO | 0.00 | 0.00 | 117,299.99 | 173,220.11 | 0.00 | 55,920.12 |
| BIENES INMUEBLES, INFRAESTRUCTURA Y CONSTRUCCIONES EN PROCESO | 918,074,502.26 | 0.00 | 24,795,140.26 | 348,380,688.53 | 594,488,953.99 | 0.00 |
| TERRENOS | 3,222,550.00 | 0.00 | 0.00 | 0.00 | 3,222,550.00 | 0.00 |
| EDIFICIOS NO HABITACIONALES | 10,638,466.37 | 0.00 | 0.00 | 10,031,794.75 | 606,671.62 | 0.00 |
| CONSTRUCCIONES EN PROCESO EN BIENES DE DOMINIO PÚBLICO | 750,430,126.67 | 0.00 | 24,347,690.56 | 328,039,307.32 | 446,738,509.91 | 0.00 |
| CONSTRUCCIONES EN PROCESO EN BIENES PROPIOS | 31,465,102.24 | 0.00 | 447,449.70 | 10,309,586.46 | 21,602,965.48 | 0.00 |
| OTROS BIENES INMUEBLES | 122,318,256.98 | 0.00 | 0.00 | 0.00 | 122,318,256.98 | 0.00 |
| BIENES MUEBLES | 86,270,023.67 | 0.00 | 20,318,816.11 | 1,074,877.93 | 105,513,961.85 | 0.00 |
| MOBILIARIO Y EQUIPO DE ADMINISTRACIÓN | 6,017,051.41 | 0.00 | 1,822,361.03 | 589,774.73 | 7,249,637.71 | 0.00 |



MUNICIPIO DE MANZANILLO, COL.
Sistema Integral de Contabilidad Gubernamental
BALANZA DE COMPROBACION
DEL 1 DE ENERO AL 31 DE OCTUBRE DE 2019

| Descripción | Saldo Anterior | | Movimientos | | Saldo Actual | |
|--|----------------|----------------|------------------|------------------|---------------|----------------|
| | Debe | Haber | Debe | Haber | Debe | Haber |
| MOBILIARIO Y EQUIPO EDUCACIONAL Y RECREATIVO | 966,279.53 | 0.00 | 126,959.45 | 0.00 | 1,093,238.98 | 0.00 |
| EQUIPO E INSTRUMENTAL MÉDICO Y DE LABORATORIO | 35,472.80 | 0.00 | 0.00 | 0.00 | 35,472.80 | 0.00 |
| VEHÍCULOS Y EQUIPO DE TRANSPORTE | 64,171,405.38 | 0.00 | 17,590,150.22 | 323,106.01 | 81,438,449.59 | 0.00 |
| EQUIPO DE DEFENSA Y SEGURIDAD | 1,600,000.01 | 0.00 | 44,938.01 | 0.00 | 1,644,938.02 | 0.00 |
| MAQUINARIA, OTROS EQUIPOS Y HERRAMIENTAS | 13,418,814.54 | 0.00 | 627,687.40 | 161,997.19 | 13,884,504.75 | 0.00 |
| COLECCIONES, OBRAS DE ARTE Y OBJETOS VALIOSOS | 0.00 | 0.00 | 106,720.00 | 0.00 | 106,720.00 | 0.00 |
| ACTIVOS BIOLÓGICOS | 61,000.00 | 0.00 | 0.00 | 0.00 | 61,000.00 | 0.00 |
| ACTIVOS INTANGIBLES | 349,999.84 | 0.00 | 0.00 | 0.00 | 349,999.84 | 0.00 |
| SOFTWARE | 349,999.84 | 0.00 | 0.00 | 0.00 | 349,999.84 | 0.00 |
| ACTIVOS DIFERIDOS | 458,786.83 | 0.00 | 0.00 | 0.00 | 458,786.83 | 0.00 |
| ESTUDIOS, FORMULACIÓN Y EVALUACIÓN DE PROYECTOS | 458,786.83 | 0.00 | 0.00 | 0.00 | 458,786.83 | 0.00 |
| PASIVO | | | | | | |
| PASIVO CIRCULANTE | 0.00 | 132,767,216.13 | 1,049,379,255.81 | 1,066,331,422.39 | 0.00 | 149,719,382.71 |
| CUENTAS POR PAGAR A CORTO PLAZO | 0.00 | 127,905,632.15 | 1,039,024,586.07 | 1,055,962,470.21 | 0.00 | 144,843,516.29 |
| SERVICIOS PERSONALES POR PAGAR A CORTO PLAZO | 0.00 | 12,416,004.41 | 508,651,917.34 | 514,576,761.63 | 0.00 | 18,340,848.70 |
| PROVEEDORES POR PAGAR A CORTO PLAZO | 0.00 | 21,506,847.58 | 142,313,817.64 | 148,396,163.79 | 0.00 | 27,589,193.73 |
| CONTRATISTAS POR OBRAS PÚBLICAS POR PAGAR A CORTO PLAZO | 0.00 | 16,147,546.57 | 47,005,778.96 | 46,971,479.42 | 0.00 | 16,113,247.03 |
| PARTICIPACIONES Y APORTACIONES POR PAGAR A CORTO PLAZO | 0.00 | 10,562,265.75 | 11,681,243.42 | 11,681,243.42 | 0.00 | 10,562,265.75 |
| TRANSFERENCIAS OTORGADAS POR PAGAR A CORTO PLAZO | 0.00 | 2,432,988.78 | 37,193,008.70 | 37,530,438.03 | 0.00 | 2,770,418.11 |
| RETENCIONES Y CONTRIBUCIONES POR PAGAR A CORTO PLAZO | 0.00 | 58,550,172.51 | 276,573,254.54 | 280,094,264.07 | 0.00 | 62,071,182.04 |
| DEVOLUCIONES DE LA LEY DE INGRESO POR PAGAR A CORTO PLAZO | 0.00 | 1,706,947.43 | 3,738,861.39 | 3,760,279.14 | 0.00 | 1,728,365.18 |
| OTRAS CUENTAS POR PAGAR A CORTO PLAZO | 0.00 | 4,582,859.12 | 11,866,704.08 | 12,951,840.71 | 0.00 | 5,667,995.75 |
| PORCIÓN A CORTO PLAZO DE LA DEUDA PÚBLICA A LARGO PLAZO | 0.00 | 1,633,969.11 | 10,221,336.42 | 10,068,413.15 | 0.00 | 1,481,045.84 |
| PORCIÓN A CORTO PLAZO DE LA DEUDA PÚBLICA INTERNA | 0.00 | 1,633,969.11 | 10,221,336.42 | 10,068,413.15 | 0.00 | 1,481,045.84 |
| PASIVOS DIFERIDOS A CORTO PLAZO | 0.00 | 75,000.00 | 0.00 | 0.00 | 0.00 | 75,000.00 |
| INGRESOS COBRADOS POR ADELANTADO A CORTO PLAZO | 0.00 | 75,000.00 | 0.00 | 0.00 | 0.00 | 75,000.00 |
| FONDOS Y BIENES DE TERCEROS EN GARANTÍA Y/O ADMINISTRACIÓN A CORTO PLAZO | 0.00 | 3,142,049.79 | 0.00 | 167,205.71 | 0.00 | 3,309,255.50 |
| FONDOS EN GARANTÍA A CORTO PLAZO | 0.00 | 3,142,049.79 | 0.00 | 167,205.71 | 0.00 | 3,309,255.50 |



MUNICIPIO DE MANZANILLO, COL.
Sistema Integral de Contabilidad Gubernamental
BALANZA DE COMPROBACION
DEL 1 DE ENERO AL 31 DE OCTUBRE DE 2019

| Descripción | Saldo Anterior | | Movimientos | | Saldo Actual | |
|---|----------------|----------------|----------------|---------------|---------------|----------------|
| | Debe | Haber | Debe | Haber | Debe | Haber |
| PROVISIONES A CORTO PLAZO | 0.00 | 10,565.08 | 133,333.32 | 133,333.32 | 0.00 | 10,565.08 |
| PROVISIÓN PARA CONTINGENCIAS A CORTO PLAZO | 0.00 | 10,565.08 | 133,333.32 | 133,333.32 | 0.00 | 10,565.08 |
| PASIVO NO CIRCULANTE | 0.00 | 122,672,380.24 | 8,677,473.33 | 0.00 | 0.00 | 113,994,906.91 |
| PASIVOS DIFERIDOS A LARGO PLAZO | 0.00 | 122,672,380.24 | 8,677,473.33 | 0.00 | 0.00 | 113,994,906.91 |
| CRÉDITOS DIFERIDOS A LARGO PLAZO | 0.00 | 122,672,380.24 | 8,677,473.33 | 0.00 | 0.00 | 113,994,906.91 |
| HACIENDA PUBLICA/ PATRIMONIO | | | | | | |
| HACIENDA PUBLICA/ PATRIMONIO CONTRIBUIDO | 0.00 | 91,773,535.64 | 0.00 | 0.00 | 0.00 | 91,773,535.64 |
| ACTUALIZACIÓN DE LA HACIENDA PÚBLICA/ PATRIMONIO | 0.00 | 91,773,535.64 | 0.00 | 0.00 | 0.00 | 91,773,535.64 |
| PATRIMONIO MUNICIPAL | 0.00 | 91,773,535.64 | 0.00 | 0.00 | 0.00 | 91,773,535.64 |
| HACIENDA PUBLICA/ PATRIMONIO GENERADO | 0.00 | 774,872,560.24 | 386,106,414.17 | 23,777,620.45 | 0.00 | 412,543,766.52 |
| RESULTADOS DE EJERCICIOS ANTERIORES | 0.00 | 774,872,560.24 | 386,106,414.17 | 23,777,620.45 | 0.00 | 412,543,766.52 |
| RESULTADO DE EJERCICIOS ANTERIORES A 2006 | 0.00 | 77,084,664.74 | 0.00 | 0.00 | 0.00 | 77,084,664.74 |
| RESULTADO DEL EJERCICIO 2006 | 11,823,692.48 | 0.00 | 0.00 | 0.00 | 11,823,692.48 | 0.00 |
| RESULTADO DEL EJERCICIO 2007 | 0.00 | 18,900,056.83 | 0.00 | 0.00 | 0.00 | 18,900,056.83 |
| RESULTADO DEL EJERCICIO 2008 | 82,824,189.43 | 0.00 | 0.00 | 0.00 | 82,824,189.43 | 0.00 |
| RESULTADO DEL EJERCICIO 2009 | 6,585,967.62 | 0.00 | 0.00 | 0.00 | 6,585,967.62 | 0.00 |
| RESULTADO DEL EJERCICIO 2010 | 52,344,406.16 | 0.00 | 0.00 | 0.00 | 52,344,406.16 | 0.00 |
| RESULTADO DEL EJERCICIO 2011 | 58,146,814.75 | 0.00 | 0.00 | 0.00 | 58,146,814.75 | 0.00 |
| REFRENDO DE RECURSOS DEL 2006 | 21,511,728.11 | 0.00 | 0.00 | 0.00 | 21,511,728.11 | 0.00 |
| REFRENDO DE RECURSOS DEL 2007 | 35,517,371.35 | 0.00 | 0.00 | 0.00 | 35,517,371.35 | 0.00 |
| REFRENDO DE RECURSOS DEL CREDITO DEL 2007 | 482,804.47 | 0.00 | 0.00 | 0.00 | 482,804.47 | 0.00 |
| REFRENDO DE RECURSOS DEL CREDITO DEL 2008 | 5,406,042.74 | 0.00 | 0.00 | 0.00 | 5,406,042.74 | 0.00 |
| REFRENDO DE RECURSOS DE SUBSIDIOS DE PROGRAMAS FEDERALES | 3,441,943.05 | 0.00 | 0.00 | 0.00 | 3,441,943.05 | 0.00 |
| REFRENDO DE RECURSOS DEL FINANCIAMIENTOS | 3,957,753.15 | 0.00 | 0.00 | 0.00 | 3,957,753.15 | 0.00 |
| REFRENDO DE RECURSOS DE PROGRAMAS FEDERALES | 207.10 | 0.00 | 0.00 | 0.00 | 207.10 | 0.00 |
| RESULTADO DEL EJERCICIO 2012 | 0.00 | 23,681,750.62 | 24,956,243.08 | 0.00 | 1,274,492.46 | 0.00 |
| RESULTADO DEL EJERCICIO 2013 | 0.00 | 32,503,736.49 | 60,764,708.06 | 0.00 | 28,260,971.57 | 0.00 |
| RESULTADO DEL EJERCICIO 2014 | 0.00 | 275,900,287.41 | 50,229,901.69 | 0.00 | 0.00 | 225,670,385.72 |
| RESULTADO DEL EJERCICIO 2015 | 0.00 | 155,335,736.46 | 29,831,696.92 | 0.00 | 0.00 | 125,504,039.54 |
| RESULTADO DEL EJERCICIO 2016 | 0.00 | 199,371,406.18 | 72,727,416.80 | 0.00 | 0.00 | 126,643,989.38 |
| RESULTADO DEL EJERCICIO 2017 | 0.00 | 55,936,153.79 | 63,087,815.36 | 0.00 | 7,151,661.57 | 0.00 |
| RESULTADOS DE EJERCICIOS ANTERIORES POR AJUSTES CONTABLES 2018 | 0.00 | 32,430,786.08 | 22,782,902.79 | 26,080,685.47 | 0.00 | 35,728,568.76 |
| RESULTADOS DE EJERCICIOS ANTERIORES POR AJUSTE DE CAMBIO DE GOBIERNO 2017-2018 | 29,540,105.79 | 0.00 | 15,909,342.48 | 12,450,336.47 | 32,999,111.80 | 0.00 |



MUNICIPIO DE MANZANILLO, COL.
Sistema Integral de Contabilidad Gubernamental
BALANZA DE COMPROBACION
DEL 1 DE ENERO AL 31 DE OCTUBRE DE 2019

| Descripción | Saldo Anterior | | Movimientos | | Saldo Actual | |
|--|----------------|----------------|----------------|----------------|----------------|----------------|
| | Debe | Haber | Debe | Haber | Debe | Haber |
| RESULTADO DEL EJERCICIO 2018 | 0.00 | 215,311,007.84 | 45,816,386.99 | -14,753,401.49 | 0.00 | 154,741,219.36 |
| INGRESOS Y OTROS BENEFICIOS | | | | | | |
| INGRESOS DE GESTIÓN | 0.00 | 0.00 | 15,956,260.28 | 368,038,050.03 | 0.00 | 352,081,789.75 |
| IMPUESTOS | 0.00 | 0.00 | 394,132.09 | 226,943,573.50 | 0.00 | 226,549,441.41 |
| IMPUESTOS SOBRE LOS INGRESOS | 0.00 | 0.00 | 9,176.00 | 289,381.84 | 0.00 | 280,205.84 |
| IMPUESTOS SOBRE EL PATRIMONIO | 0.00 | 0.00 | 324,460.38 | 191,047,542.67 | 0.00 | 190,723,082.29 |
| IMPUESTOS SOBRE LA PRODUCCIÓN, EL CONSUMO Y LAS TRANSACCIONES | 0.00 | 0.00 | 51,896.03 | 30,808,184.50 | 0.00 | 30,756,288.47 |
| ACCESORIOS DE IMPUESTOS | 0.00 | 0.00 | 8,599.68 | 4,798,464.49 | 0.00 | 4,789,864.81 |
| DERECHOS | 0.00 | 0.00 | 13,479,406.82 | 107,785,336.34 | 0.00 | 94,305,929.52 |
| DERECHOS POR EL USO, GOCE, APROVECHAMIENTO O EXPLOTACIÓN DE BIENES DE DOMINIO PÚBLICO | 0.00 | 0.00 | 0.00 | 2,246,346.19 | 0.00 | 2,246,346.19 |
| DERECHOS POR PRESTACIÓN DE SERVICIOS | 0.00 | 0.00 | 13,426,692.91 | 83,801,986.52 | 0.00 | 70,375,293.61 |
| ACCESORIOS DE DERECHOS | 0.00 | 0.00 | 195.36 | 239,388.32 | 0.00 | 239,192.96 |
| OTROS DERECHOS | 0.00 | 0.00 | 52,518.55 | 21,497,615.31 | 0.00 | 21,445,096.76 |
| PRODUCTOS | 0.00 | 0.00 | 279,799.97 | 17,878,438.02 | 0.00 | 17,598,638.05 |
| PRODUCTOS | 0.00 | 0.00 | 279,799.97 | 17,878,438.02 | 0.00 | 17,598,638.05 |
| APROVECHAMIENTOS | 0.00 | 0.00 | 1,802,921.40 | 15,430,702.17 | 0.00 | 13,627,780.77 |
| MULTAS | 0.00 | 0.00 | 1,209.00 | 5,273,098.75 | 0.00 | 5,271,889.75 |
| OTROS APROVECHAMIENTOS | 0.00 | 0.00 | 1,801,712.40 | 10,157,603.42 | 0.00 | 8,355,891.02 |
| PARTICIPACIONES, APORTACIONES, CONVENIOS, INCENTIVOS DERIVADOS DE LA COLABORACIÓN FISCAL, FONDOS DISTINTOS DE APORTACIONES, TRANSFERENCIAS, ASIGNACIONES, SUBSIDIOS Y SUBVENCIONES, Y PENSIONES Y JUBILACIONES | 0.00 | 0.00 | 0.00 | 609,012,617.25 | 0.00 | 609,012,617.25 |
| PARTICIPACIONES, APORTACIONES, CONVENIOS, INCENTIVOS DERIVADOS DE LA COLABORACIÓN FISCAL Y FONDOS DISTINTOS DE APORTACIONES | 0.00 | 0.00 | 0.00 | 609,012,617.25 | 0.00 | 609,012,617.25 |
| PARTICIPACIONES | 0.00 | 0.00 | 0.00 | 397,917,351.29 | 0.00 | 397,917,351.29 |
| APORTACIONES | 0.00 | 0.00 | 0.00 | 155,602,093.00 | 0.00 | 155,602,093.00 |
| CONVENIOS | 0.00 | 0.00 | 0.00 | 55,493,172.96 | 0.00 | 55,493,172.96 |
| GASTOS Y OTRAS PÉRDIDAS | | | | | | |
| GASTOS DE FUNCIONAMIENTO | 0.00 | 0.00 | 622,508,649.39 | 30,232,406.31 | 592,276,243.08 | 0.00 |
| SERVICIOS PERSONALES | 0.00 | 0.00 | 484,540,666.28 | 18,345,128.33 | 466,195,537.95 | 0.00 |
| REMUNERACIONES AL PERSONAL DE CARÁCTER PERMANENTE | 0.00 | 0.00 | 290,267,586.10 | 43,413.96 | 290,224,172.14 | 0.00 |
| REMUNERACIONES AL PERSONAL DE CARÁCTER TRANSITORIO | 0.00 | 0.00 | 7,483,470.04 | 17,132.08 | 7,466,337.96 | 0.00 |



MUNICIPIO DE MANZANILLO, COL.
Sistema Integral de Contabilidad Gubernamental
BALANZA DE COMPROBACION
DEL 1 DE ENERO AL 31 DE OCTUBRE DE 2019

| Descripción | Saldo Anterior | | Movimientos | | Saldo Actual | |
|---|----------------|-------|----------------|---------------|----------------|-------|
| | Debe | Haber | Debe | Haber | Debe | Haber |
| REMUNERACIONES ADICIONALES Y ESPECIALES | 0.00 | 0.00 | 35,794,778.74 | 788,348.48 | 35,006,430.26 | 0.00 |
| SEGURIDAD SOCIAL | 0.00 | 0.00 | 45,282,449.78 | 6,213,029.32 | 39,069,420.46 | 0.00 |
| OTRAS PRESTACIONES SOCIALES Y ECONOMICAS | 0.00 | 0.00 | 105,712,381.62 | 11,283,204.49 | 94,429,177.13 | 0.00 |
| MATERIALES Y SUMINISTROS | 0.00 | 0.00 | 38,012,163.67 | 2,424,018.43 | 35,588,145.24 | 0.00 |
| MATERIALES DE ADMINISTRACION, EMISION DE DOCUMENTOS Y ARTICULOS OFICIALES | 0.00 | 0.00 | 2,517,923.62 | 320,986.26 | 2,196,937.36 | 0.00 |
| ALIMENTOS Y UTENSILIOS | 0.00 | 0.00 | 208,297.21 | 0.00 | 208,297.21 | 0.00 |
| MATERIAS PRIMAS Y MATERIALES DE PRODUCCION Y COMERCIALIZACION | 0.00 | 0.00 | 15,824.00 | 6,400.00 | 9,424.00 | 0.00 |
| MATERIALES Y ARTICULOS DE CONSTRUCCION Y DE REPARACION | 0.00 | 0.00 | 4,968,277.17 | 469,729.99 | 4,498,547.18 | 0.00 |
| PRODUCTOS QUIMICOS, FARMACEUTICOS Y DE LABORATORIO | 0.00 | 0.00 | 4,645,223.18 | 651,903.98 | 3,993,319.20 | 0.00 |
| COMBUSTIBLES, LUBRICANTES Y ADITIVOS | 0.00 | 0.00 | 15,713,146.23 | 338,340.67 | 15,374,805.56 | 0.00 |
| VESTUARIO, BLANCOS, PRENDAS DE PROTECCION Y ARTICULOS DEPORTIVOS | 0.00 | 0.00 | 3,926,312.56 | 36,742.66 | 3,889,569.90 | 0.00 |
| MATERIALES Y SUMINISTROS PARA SEGURIDAD | 0.00 | 0.00 | 1,186,854.00 | 0.00 | 1,186,854.00 | 0.00 |
| HERRAMIENTAS, REFACCIONES Y ACCESORIOS MENORES | 0.00 | 0.00 | 4,830,305.70 | 599,914.87 | 4,230,390.83 | 0.00 |
| SERVICIOS GENERALES | 0.00 | 0.00 | 99,955,819.44 | 9,463,259.55 | 90,492,559.89 | 0.00 |
| SERVICIOS BÁSICOS | 0.00 | 0.00 | 46,759,554.41 | 166,598.03 | 46,592,956.38 | 0.00 |
| SERVICIOS DE ARRENDAMIENTO | 0.00 | 0.00 | 24,843,291.72 | 3,001,703.24 | 21,841,588.48 | 0.00 |
| SERVICIOS PROFESIONALES, CIENTÍFICOS Y TÉCNICOS Y OTROS SERVICIOS | 0.00 | 0.00 | 7,488,479.26 | 1,408,224.06 | 6,080,255.20 | 0.00 |
| SERVICIOS FINANCIEROS, BANCARIOS Y COMERCIALES | 0.00 | 0.00 | 6,237,175.53 | 448,846.16 | 5,788,329.37 | 0.00 |
| SERVICIOS DE INSTALACION, REPARACION, MANTENIMIENTO Y CONSERVACION | 0.00 | 0.00 | 1,525,186.34 | 215,486.42 | 1,309,699.92 | 0.00 |
| SERVICIOS DE COMUNICACION SOCIAL Y PUBLICIDAD | 0.00 | 0.00 | 3,461,892.58 | 571,784.05 | 2,890,108.53 | 0.00 |
| SERVICIOS DE TRASLADO Y VIATICOS | 0.00 | 0.00 | 1,078,533.61 | 67,400.20 | 1,011,133.41 | 0.00 |
| SERVICIOS OFICIALES | 0.00 | 0.00 | 3,987,664.92 | 320,394.52 | 3,667,270.40 | 0.00 |
| OTROS SERVICIOS GENERALES | 0.00 | 0.00 | 4,574,041.07 | 3,262,822.87 | 1,311,218.20 | 0.00 |
| TRANSFERENCIAS, ASIGNACIONES, SUBSIDIOS Y OTRAS AYUDAS | 0.00 | 0.00 | 108,254,150.84 | 3,342,489.78 | 104,911,661.06 | 0.00 |
| SUBSIDIOS Y SUBENCIONES | 0.00 | 0.00 | 26,200,414.89 | 573,329.35 | 25,627,085.54 | 0.00 |
| SUBSIDIOS | 0.00 | 0.00 | 26,200,414.89 | 573,329.35 | 25,627,085.54 | 0.00 |
| AYUDAS SOCIALES | 0.00 | 0.00 | 22,973,777.79 | 2,711,291.45 | 20,262,486.34 | 0.00 |
| AYUDAS SOCIALES A PERSONAS | 0.00 | 0.00 | 18,161,547.79 | 2,711,291.45 | 15,450,256.34 | 0.00 |
| BECAS | 0.00 | 0.00 | 4,812,230.00 | 0.00 | 4,812,230.00 | 0.00 |



MUNICIPIO DE MANZANILLO, COL.
Sistema Integral de Contabilidad Gubernamental
BALANZA DE COMPROBACION
DEL 1 DE ENERO AL 31 DE OCTUBRE DE 2019

| Descripción | Saldo Anterior | | Movimientos | | Saldo Actual | |
|--|----------------|-------|------------------|------------------|------------------|----------------|
| | Debe | Haber | Debe | Haber | Debe | Haber |
| PENSIONES Y JUBILACIONES | 0.00 | 0.00 | 59,079,958.16 | 57,868.98 | 59,022,089.18 | 0.00 |
| PENSIONES | 0.00 | 0.00 | 32,400.00 | 0.00 | 32,400.00 | 0.00 |
| JUBILACIONES | 0.00 | 0.00 | 58,992,453.56 | 57,868.98 | 58,934,584.58 | 0.00 |
| APORTACION PATRONAL | 0.00 | 0.00 | 55,104.60 | 0.00 | 55,104.60 | 0.00 |
| PARTICIPACIONES Y APORTACIONES | 0.00 | 0.00 | 29,562,736.98 | 489,539.00 | 29,073,197.98 | 0.00 |
| CONVENIOS | 0.00 | 0.00 | 29,562,736.98 | 489,539.00 | 29,073,197.98 | 0.00 |
| CONVENIOS DE DESCENTRALIZACIÓN Y OTROS | 0.00 | 0.00 | 29,562,736.98 | 489,539.00 | 29,073,197.98 | 0.00 |
| INTERESES, COMISIONES Y OTROS GASTOS DE LA DEUDA PÚBLICA | 0.00 | 0.00 | 12,010,726.56 | 1,934,986.53 | 10,075,740.03 | 0.00 |
| INTERESES DE LA DEUDA PUBLICA | 0.00 | 0.00 | 12,010,726.56 | 1,934,986.53 | 10,075,740.03 | 0.00 |
| INTERESES DE LA DEUDA PÚBLICA INTERNA | 0.00 | 0.00 | 12,010,726.56 | 1,934,986.53 | 10,075,740.03 | 0.00 |
| CUENTAS DE CIERRE CONTABLE | | | | | | |
| CUENTAS DE ORDEN CONTABLES | | | | | | |
| CUENTAS DE ORDEN PRESUPUESTARIAS | | | | | | |
| LEY DE INGRESOS | 0.00 | 0.00 | 3,085,642,701.40 | 3,085,642,701.40 | 0.00 | 0.00 |
| LEY DE INGRESOS ESTIMADA | 0.00 | 0.00 | 1,065,950,689.08 | 0.00 | 1,065,950,689.08 | 0.00 |
| IMPUESTOS | 0.00 | 0.00 | 233,312,087.56 | 0.00 | 233,312,087.56 | 0.00 |
| DERECHOS | 0.00 | 0.00 | 91,744,828.25 | 0.00 | 91,744,828.25 | 0.00 |
| PRODUCTOS DE TIPO CORRIENTE | 0.00 | 0.00 | 39,591,308.55 | 0.00 | 39,591,308.55 | 0.00 |
| APROVECHAMIENTOS DE TIPO CORRIENTE | 0.00 | 0.00 | 68,230,514.49 | 0.00 | 68,230,514.49 | 0.00 |
| PARTICIPACIONES Y APORTACIONES. | 0.00 | 0.00 | 633,071,950.23 | 0.00 | 633,071,950.23 | 0.00 |
| LEY DE INGRESOS POR EJECUTAR | 0.00 | 0.00 | 977,049,062.41 | 1,115,588,316.30 | 0.00 | 138,539,253.89 |
| IMPUESTOS | 0.00 | 0.00 | 226,942,371.63 | 233,706,219.65 | 0.00 | 6,763,848.02 |
| DERECHOS | 0.00 | 0.00 | 107,784,933.34 | 105,224,235.07 | 2,560,698.27 | 0.00 |
| PRODUCTOS DE TIPO CORRIENTE | 0.00 | 0.00 | 17,878,438.02 | 39,871,108.52 | 0.00 | 21,992,670.50 |
| APROVECHAMIENTOS DE TIPO CORRIENTE | 0.00 | 0.00 | 15,430,702.17 | 70,033,435.89 | 0.00 | 54,602,733.72 |
| PARTICIPACIONES Y APORTACIONES. | 0.00 | 0.00 | 609,012,617.25 | 666,753,317.17 | 0.00 | 57,740,699.92 |
| MODIFICACIONES A LA LEY DE INGRESOS ESTIMADA | 0.00 | 0.00 | 33,681,366.94 | 0.00 | 33,681,366.94 | 0.00 |
| PARTICIPACIONES Y APORTACIONES. | 0.00 | 0.00 | 33,681,366.94 | 0.00 | 33,681,366.94 | 0.00 |
| LEY DE INGRESOS DEVENGADA | 0.00 | 0.00 | 993,005,322.69 | 993,005,322.69 | 0.00 | 0.00 |
| IMPUESTOS | 0.00 | 0.00 | 227,336,503.72 | 227,336,503.72 | 0.00 | 0.00 |
| DERECHOS | 0.00 | 0.00 | 121,264,340.16 | 121,264,340.16 | 0.00 | 0.00 |
| PRODUCTOS DE TIPO CORRIENTE | 0.00 | 0.00 | 18,158,237.99 | 18,158,237.99 | 0.00 | 0.00 |
| APROVECHAMIENTOS DE TIPO CORRIENTE | 0.00 | 0.00 | 17,233,623.57 | 17,233,623.57 | 0.00 | 0.00 |
| PARTICIPACIONES Y APORTACIONES. | 0.00 | 0.00 | 609,012,617.25 | 609,012,617.25 | 0.00 | 0.00 |



MUNICIPIO DE MANZANILLO, COL.
Sistema Integral de Contabilidad Gubernamental
BALANZA DE COMPROBACION
DEL 1 DE ENERO AL 31 DE OCTUBRE DE 2019

| Descripción | Saldo Anterior | | Movimientos | | Saldo Actual | |
|--|----------------|-------|------------------|------------------|----------------|------------------|
| | Debe | Haber | Debe | Haber | Debe | Haber |
| LEY DE INGRESOS RECAUDADA | 0.00 | 0.00 | 15,956,260.28 | 977,049,062.41 | 0.00 | 961,092,802.13 |
| IMPUESTOS | 0.00 | 0.00 | 394,132.09 | 226,942,371.63 | 0.00 | 226,548,239.54 |
| DERECHOS | 0.00 | 0.00 | 13,479,406.82 | 107,784,933.34 | 0.00 | 94,305,526.52 |
| PRODUCTOS DE TIPO CORRIENTE | 0.00 | 0.00 | 279,799.97 | 17,878,438.02 | 0.00 | 17,598,638.05 |
| APROVECHAMIENTOS DE TIPO CORRIENTE | 0.00 | 0.00 | 1,802,921.40 | 15,430,702.17 | 0.00 | 13,627,780.77 |
| PARTICIPACIONES Y APORTACIONES. | 0.00 | 0.00 | 0.00 | 609,012,617.25 | 0.00 | 609,012,617.25 |
| PRESUPUESTO DE EGRESOS | 0.00 | 0.00 | 6,088,065,156.85 | 6,088,065,156.85 | 0.00 | 0.00 |
| PRESUPUESTO DE EGRESOS APROBADO | 0.00 | 0.00 | 0.00 | 1,065,950,689.08 | 0.00 | 1,065,950,689.08 |
| SERVICIOS PERSONALES | 0.00 | 0.00 | 0.00 | 593,092,577.72 | 0.00 | 593,092,577.72 |
| MATERIALES Y SUMINISTROS | 0.00 | 0.00 | 0.00 | 52,460,595.96 | 0.00 | 52,460,595.96 |
| SERVICIOS GENERALES | 0.00 | 0.00 | 0.00 | 122,381,021.24 | 0.00 | 122,381,021.24 |
| TRANSFERENCIAS, ASIGNACIONES, SUBSIDIOS Y OTRAS AYUDAS | 0.00 | 0.00 | 0.00 | 153,794,395.47 | 0.00 | 153,794,395.47 |
| BIENES MUEBLES, INMUEBLES E INTANGIBLES | 0.00 | 0.00 | 0.00 | 12,938,902.88 | 0.00 | 12,938,902.88 |
| INVERSION PUBLICA | 0.00 | 0.00 | 0.00 | 67,047,805.79 | 0.00 | 67,047,805.79 |
| INVERSIONES FINANCIERAS Y OTRAS PROVISIONES | 0.00 | 0.00 | 0.00 | 600,000.00 | 0.00 | 600,000.00 |
| PARTICIPACIONES Y APORTACIONES | 0.00 | 0.00 | 0.00 | 11,539,397.98 | 0.00 | 11,539,397.98 |
| DEUDA PUBLICA | 0.00 | 0.00 | 0.00 | 52,095,992.04 | 0.00 | 52,095,992.04 |
| PRESUPUESTO DE EGRESOS POR EJERCER | 0.00 | 0.00 | 1,900,764,259.58 | 1,586,612,371.75 | 314,151,887.83 | 0.00 |
| SERVICIOS PERSONALES | 0.00 | 0.00 | 995,289,757.11 | 861,914,491.64 | 133,375,265.47 | 0.00 |
| MATERIALES Y SUMINISTROS | 0.00 | 0.00 | 94,352,814.58 | 69,736,573.03 | 24,616,241.55 | 0.00 |
| SERVICIOS GENERALES | 0.00 | 0.00 | 196,300,430.15 | 159,737,649.20 | 36,562,780.95 | 0.00 |
| TRANSFERENCIAS, ASIGNACIONES, SUBSIDIOS Y OTRAS AYUDAS | 0.00 | 0.00 | 222,156,403.36 | 166,608,292.11 | 55,548,111.25 | 0.00 |
| BIENES MUEBLES, INMUEBLES E INTANGIBLES | 0.00 | 0.00 | 59,346,632.93 | 52,745,228.05 | 6,601,404.88 | 0.00 |
| INVERSION PUBLICA | 0.00 | 0.00 | 172,649,227.03 | 134,622,147.50 | 38,027,079.53 | 0.00 |
| INVERSIONES FINANCIERAS Y OTRAS PROVISIONES | 0.00 | 0.00 | 45,874,473.64 | 45,730,158.18 | 144,315.46 | 0.00 |
| PARTICIPACIONES Y APORTACIONES | 0.00 | 0.00 | 35,898,896.79 | 30,450,615.93 | 5,448,280.86 | 0.00 |
| DEUDA PUBLICA | 0.00 | 0.00 | 78,895,623.99 | 65,067,216.11 | 13,828,407.88 | 0.00 |
| MODIFICACIONES AL PRESUPUESTO DE EGRESOS APROBADO | 0.00 | 0.00 | 730,623,332.95 | 764,304,699.89 | 0.00 | 33,681,366.94 |
| SERVICIOS PERSONALES | 0.00 | 0.00 | 384,556,247.98 | 384,335,845.92 | 220,402.06 | 0.00 |
| MATERIALES Y SUMINISTROS | 0.00 | 0.00 | 28,500,313.31 | 36,699,310.62 | 0.00 | 8,198,997.31 |
| SERVICIOS GENERALES | 0.00 | 0.00 | 56,871,180.33 | 61,660,628.94 | 0.00 | 4,789,448.61 |
| TRANSFERENCIAS, ASIGNACIONES, SUBSIDIOS Y OTRAS AYUDAS | 0.00 | 0.00 | 52,397,367.94 | 60,386,661.34 | 0.00 | 7,989,293.40 |
| BIENES MUEBLES, INMUEBLES E INTANGIBLES | 0.00 | 0.00 | 21,394,745.31 | 34,359,606.69 | 0.00 | 12,964,861.38 |
| INVERSION PUBLICA | 0.00 | 0.00 | 101,879,006.05 | 94,981,672.73 | 6,897,333.32 | 0.00 |



MUNICIPIO DE MANZANILLO, COL.
Sistema Integral de Contabilidad Gubernamental
BALANZA DE COMPROBACION
DEL 1 DE ENERO AL 31 DE OCTUBRE DE 2019

| Descripción | Saldo Anterior | | Movimientos | | Saldo Actual | |
|--|----------------|-------|----------------|----------------|----------------|---------------|
| | Debe | Haber | Debe | Haber | Debe | Haber |
| INVERSIONES FINANCIERAS Y OTRAS PROVISIONES | 0.00 | 0.00 | 45,730,158.18 | 45,274,473.64 | 455,684.54 | 0.00 |
| PARTICIPACIONES Y APORTACIONES | 0.00 | 0.00 | 887,878.95 | 23,869,959.81 | 0.00 | 22,982,080.86 |
| DEUDA PUBLICA | 0.00 | 0.00 | 38,406,434.90 | 22,736,540.20 | 15,669,894.70 | 0.00 |
| PRESUPUESTO DE EGRESOS COMPROMETIDO | 0.00 | 0.00 | 904,947,732.13 | 896,225,343.90 | 8,722,388.23 | 0.00 |
| SERVICIOS PERSONALES | 0.00 | 0.00 | 497,082,511.91 | 497,082,511.91 | 0.00 | 0.00 |
| MATERIALES Y SUMINISTROS | 0.00 | 0.00 | 43,660,278.15 | 43,205,071.67 | 455,206.48 | 0.00 |
| SERVICIOS GENERALES | 0.00 | 0.00 | 112,329,728.42 | 112,214,599.41 | 115,129.01 | 0.00 |
| TRANSFERENCIAS, ASIGNACIONES, SUBSIDIOS Y OTRAS AYUDAS | 0.00 | 0.00 | 116,174,274.03 | 116,174,274.03 | 0.00 | 0.00 |
| BIENES MUEBLES, INMUEBLES E INTANGIBLES | 0.00 | 0.00 | 32,425,360.67 | 32,366,939.47 | 58,421.20 | 0.00 |
| INVERSION PUBLICA | 0.00 | 0.00 | 42,519,430.01 | 34,425,798.47 | 8,093,631.54 | 0.00 |
| PARTICIPACIONES Y APORTACIONES | 0.00 | 0.00 | 30,052,275.98 | 30,052,275.98 | 0.00 | 0.00 |
| DEUDA PUBLICA | 0.00 | 0.00 | 30,703,872.96 | 30,703,872.96 | 0.00 | 0.00 |
| PRESUPUESTO DE EGRESOS DEVENGADO | 0.00 | 0.00 | 882,289,613.57 | 874,872,240.00 | 7,417,373.57 | 0.00 |
| SERVICIOS PERSONALES | 0.00 | 0.00 | 496,545,398.10 | 495,503,345.41 | 1,042,052.69 | 0.00 |
| MATERIALES Y SUMINISTROS | 0.00 | 0.00 | 39,396,553.70 | 37,210,919.30 | 2,185,634.40 | 0.00 |
| SERVICIOS GENERALES | 0.00 | 0.00 | 106,348,765.84 | 103,648,168.39 | 2,700,597.45 | 0.00 |
| TRANSFERENCIAS, ASIGNACIONES, SUBSIDIOS Y OTRAS AYUDAS | 0.00 | 0.00 | 119,184,691.86 | 118,358,608.40 | 826,083.46 | 0.00 |
| BIENES MUEBLES, INMUEBLES E INTANGIBLES | 0.00 | 0.00 | 20,928,732.70 | 20,644,488.85 | 284,243.85 | 0.00 |
| INVERSION PUBLICA | 0.00 | 0.00 | 33,768,901.62 | 33,390,139.90 | 378,761.72 | 0.00 |
| PARTICIPACIONES Y APORTACIONES | 0.00 | 0.00 | 35,432,696.79 | 35,432,696.79 | 0.00 | 0.00 |
| DEUDA PUBLICA | 0.00 | 0.00 | 30,683,872.96 | 30,683,872.96 | 0.00 | 0.00 |
| PRESUPUESTO DE EGRESOS EJERCIDO | 0.00 | 0.00 | 866,544,428.96 | 859,468,929.94 | 7,075,499.02 | 0.00 |
| SERVICIOS PERSONALES | 0.00 | 0.00 | 489,456,657.08 | 489,452,279.72 | 4,377.36 | 0.00 |
| MATERIALES Y SUMINISTROS | 0.00 | 0.00 | 35,415,899.10 | 34,219,835.94 | 1,196,063.16 | 0.00 |
| SERVICIOS GENERALES | 0.00 | 0.00 | 101,654,904.91 | 100,763,027.85 | 891,877.06 | 0.00 |
| TRANSFERENCIAS, ASIGNACIONES, SUBSIDIOS Y OTRAS AYUDAS | 0.00 | 0.00 | 122,046,966.37 | 121,355,686.37 | 691,280.00 | 0.00 |
| BIENES MUEBLES, INMUEBLES E INTANGIBLES | 0.00 | 0.00 | 19,577,872.44 | 19,449,160.78 | 128,711.66 | 0.00 |
| INVERSION PUBLICA | 0.00 | 0.00 | 32,730,376.88 | 32,730,376.88 | 0.00 | 0.00 |
| PARTICIPACIONES Y APORTACIONES | 0.00 | 0.00 | 34,943,157.79 | 34,943,157.79 | 0.00 | 0.00 |
| DEUDA PUBLICA | 0.00 | 0.00 | 30,718,594.39 | 26,555,404.61 | 4,163,189.78 | 0.00 |
| PRESUPUESTO DE EGRESOS PAGADO | 0.00 | 0.00 | 802,895,789.66 | 40,630,882.29 | 762,264,907.37 | 0.00 |
| SERVICIOS PERSONALES | 0.00 | 0.00 | 470,969,786.20 | 11,176,530.69 | 459,793,255.51 | 0.00 |
| MATERIALES Y SUMINISTROS | 0.00 | 0.00 | 32,835,445.91 | 628,998.23 | 32,206,447.68 | 0.00 |
| SERVICIOS GENERALES | 0.00 | 0.00 | 94,370,081.45 | 7,469,996.07 | 86,900,085.38 | 0.00 |



MUNICIPIO DE MANZANILLO, COL.
Sistema Integral de Contabilidad Gubernamental
BALANZA DE COMPROBACION
DEL 1 DE ENERO AL 31 DE OCTUBRE DE 2019

| Descripción | Saldo Anterior | | Movimientos | | Saldo Actual | |
|--|------------------|------------------|-------------------|-------------------|------------------|------------------|
| | Debe | Haber | Debe | Haber | Debe | Haber |
| TRANSFERENCIAS, ASIGNACIONES, SUBSIDIOS Y OTRAS AYUDAS | 0.00 | 0.00 | 111,528,195.85 | 8,152,757.06 | 103,375,438.79 | 0.00 |
| BIENES MUEBLES, INMUEBLES E INTANGIBLES | 0.00 | 0.00 | 18,839,244.19 | 8,261.52 | 18,830,982.67 | 0.00 |
| INVERSION PUBLICA | 0.00 | 0.00 | 22,767,525.22 | 9,116,525.54 | 13,650,999.68 | 0.00 |
| PARTICIPACIONES Y APORTACIONES | 0.00 | 0.00 | 29,073,197.98 | 0.00 | 29,073,197.98 | 0.00 |
| DEUDA PUBLICA | 0.00 | 0.00 | 22,512,312.86 | 4,077,813.18 | 18,434,499.68 | 0.00 |
| CUENTAS DE CIERRE PRESUPUESTARIO | | | | | | |
| TOTAL: | 1,433,668,718.45 | 1,433,668,718.45 | 14,482,193,044.97 | 14,482,193,044.97 | 4,306,220,961.47 | 4,306,220,961.47 |



MUNICIPIO DE MANZANILLO, COL.
Sistema Integral de Contabilidad Gubernamental
ANALISIS DE SALDOS CONTABLES
DEL 1 DE ENERO AL 31 DE OCTUBRE DE 2019

| Clave | Descripción | Saldo Anterior | | Movimientos | | Saldo Actual | |
|------------------|---|-------------------------|-------------|-------------------------|-------------------------|-----------------------|-------------|
| | | Debe | Haber | Debe | Haber | Debe | Haber |
| 1 | ACTIVO | 1,122,085,692.25 | 0.00 | 3,076,029,519.36 | 3,205,326,054.98 | 992,789,156.63 | 0.00 |
| 1-1 | ACTIVO CIRCULANTE | 116,932,379.65 | 0.00 | 3,030,798,263.00 | 2,855,697,268.41 | 292,033,374.24 | 0.00 |
| 1-1-01 | EFFECTIVO Y EQUIVALENTES | 58,609,340.96 | 0.00 | 2,492,166,034.12 | 2,424,429,730.39 | 126,345,644.69 | 0.00 |
| 1-1-01-02 | BANCOS/TESORERIA | 58,609,340.96 | 0.00 | 2,474,086,416.10 | 2,407,213,289.05 | 125,482,468.01 | 0.00 |
| 1-1-01-02-001 | CUENTAS BANCARIAS TESORERIA MUNICIPAL | 58,609,340.96 | 0.00 | 2,474,072,269.57 | 2,407,183,082.40 | 125,498,528.13 | 0.00 |
| 1-1-01-02-002 | MUNICIPIO DE MANZANILLO COLIMA | 0.00 | 0.00 | 14,146.53 | 30,206.65 | 0.00 | 16,060.12 |
| 1-1-01-09 | OTROS EFECTIVOS Y EQUIVALENTES | 0.00 | 0.00 | 18,079,618.02 | 17,216,441.34 | 863,176.68 | 0.00 |
| 1-1-01-09-001 | OTRAS CUENTAS DE EFECTIVO Y EQUIVALENTES | 0.00 | 0.00 | 18,079,618.02 | 17,216,441.34 | 863,176.68 | 0.00 |
| 1-1-02 | DERECHOS A RECIBIR EFECTIVO O EQUIVALENTES | 53,133,989.47 | 0.00 | 535,167,220.81 | 426,189,804.75 | 162,111,405.53 | 0.00 |
| 1-1-02-01 | INVERSIONES FINANCIERAS DE CORTO PLAZO | 0.00 | 0.00 | 398,853,817.80 | 288,369,892.65 | 110,483,925.15 | 0.00 |
| 1-1-02-01-001 | CONTRATOS DE INVERSIÓN MAYORES A TRES MESES Y HASTA DOCE | 0.00 | 0.00 | 398,853,817.80 | 288,369,892.65 | 110,483,925.15 | 0.00 |
| 1-1-02-02 | CUENTAS POR COBRAR A CORTO PLAZO | 28,887.15 | 0.00 | 101,441.73 | 93,756.00 | 36,572.88 | 0.00 |
| 1-1-02-02-002 | OTRAS CUENTAS POR COBRAR | 20,395.23 | 0.00 | 0.00 | 0.00 | 20,395.23 | 0.00 |
| 1-1-02-02-003 | CONTRIBUCIONES FEDERALES A FAVOR | 8,491.92 | 0.00 | 101,441.73 | 93,756.00 | 16,177.65 | 0.00 |
| 1-1-02-03 | DEUDORES DIVERSOS POR COBRAR A CORTO PLAZO | 47,827,149.59 | 0.00 | 128,989,582.79 | 129,062,487.33 | 47,754,245.05 | 0.00 |
| 1-1-02-03-001 | DEUDORES DIVERSOS POR RESPONSABILIDADES DE FUNCIONARIOS Y EMPLEADOS | 246,772.23 | 0.00 | 2,487,112.73 | 2,415,191.85 | 318,693.11 | 0.00 |
| 1-1-02-03-002 | DEUDORES DIVERSOS POR RESPONSABILIDADES DE TERCEROS | 124,785.36 | 0.00 | 3,353.97 | 8,846.19 | 119,293.14 | 0.00 |
| 1-1-02-03-003 | DEUDORES DIVERSOS POR GASTOS A COMPROBAR | 1,084,759.36 | 0.00 | 1,137,186.09 | 768,289.99 | 1,453,655.46 | 0.00 |
| 1-1-02-03-004 | DEUDORES DIVERSOS POR DEVOLUCION A PROVEEDORES | 0.00 | 0.00 | 1,961.35 | 348.95 | 1,612.40 | 0.00 |
| 1-1-02-03-005 | OTROS DEUDORES DIVERSOS | 31,103,618.65 | 0.00 | 115,925,812.75 | 115,729,726.01 | 31,299,705.39 | 0.00 |
| 1-1-02-03-006 | DEUDORES DIVERSOS POR PROGRAMAS MUNICIPALES (JOVENES EMPRENDEDORES) | 414,000.00 | 0.00 | 0.00 | 0.00 | 414,000.00 | 0.00 |
| 1-1-02-03-007 | DEUDORES POR FINANCIAMIENTO | 8,374,339.73 | 0.00 | 639,829.90 | 2,039,815.41 | 6,974,354.22 | 0.00 |



MUNICIPIO DE MANZANILLO, COL.
Sistema Integral de Contabilidad Gubernamental
ANALISIS DE SALDOS CONTABLES
DEL 1 DE ENERO AL 31 DE OCTUBRE DE 2019

| Clave | Descripción | Saldo Anterior | | Movimientos | | Saldo Actual | |
|------------------|---|---------------------|-------------|---------------------|---------------------|---------------------|-------------|
| | | Debe | Haber | Debe | Haber | Debe | Haber |
| 1-1-02-03-008 | DEUDORES DIVERSOS (FOMENTO ECONOMICO) | 5,123,962.88 | 0.00 | 14,804.55 | 20,637.93 | 5,118,129.50 | 0.00 |
| 1-1-02-03-009 | DEUDORES DIVERSOS (P . P . C .) | 1,193,535.21 | 0.00 | 0.00 | 0.00 | 1,193,535.21 | 0.00 |
| 1-1-02-03-010 | DEUDORES POR ANTICIPOS DE OBRA (CEMEX) | 161,376.17 | 0.00 | 174,059.68 | 179,175.28 | 156,260.57 | 0.00 |
| 1-1-02-03-024 | HALLAZGOS NO IDENTIFICADOS | 0.00 | 0.00 | 0.00 | 49,000.00 | 0.00 | 49,000.00 |
| 1-1-02-03-025 | ANGELICA PELAYO GONZALEZ | 0.00 | 0.00 | 3,200.44 | 3,200.44 | 0.00 | 0.00 |
| 1-1-02-03-026 | YOLANDA VELAZQUEZ DOMINGUEZ | 0.00 | 0.00 | 7,128.60 | 7,128.60 | 0.00 | 0.00 |
| 1-1-02-03-028 | PAGOS EN LINEA OPENPAY | 0.00 | 0.00 | 8,563,470.18 | 7,824,326.68 | 739,143.50 | 0.00 |
| 1-1-02-03-029 | AUDEL MEZA TORRES | 0.00 | 0.00 | 31,662.55 | 16,800.00 | 14,862.55 | 0.00 |
| 1-1-02-04 | INGRESOS POR RECUPERAR A CORTO PLAZO | 37,022.88 | 0.00 | 106,720.00 | 106,720.00 | 37,022.88 | 0.00 |
| 1-1-02-04-001 | INGRESOS DEVENGADOS POR IMPUESTOS | 37,022.88 | 0.00 | 0.00 | 0.00 | 37,022.88 | 0.00 |
| 1-1-02-04-004 | INGRESOS DEVENGADOS POR PRODUCTOS | 0.00 | 0.00 | 106,720.00 | 106,720.00 | 0.00 | 0.00 |
| 1-1-02-05 | DEUDORES POR ANTICIPOS DE TESORERIA A CORTO PLAZO | 172,899.08 | 0.00 | 2,739,565.88 | 2,498,176.65 | 414,288.31 | 0.00 |
| 1-1-02-05-001 | DEUDORES POR FONDOS REVOLVENTES | 132,410.24 | 0.00 | 2,739,565.88 | 2,498,176.65 | 373,799.47 | 0.00 |
| 1-1-02-05-002 | ANTICIPOS A PROVEEDORES O CONTRATISTAS RECURSOS FEDERALES | 40,488.84 | 0.00 | 0.00 | 0.00 | 40,488.84 | 0.00 |
| 1-1-02-06 | PRESTAMOS OTORGADOS A CORTO PLAZO | 5,000,000.00 | 0.00 | 0.00 | 2,000,000.00 | 3,000,000.00 | 0.00 |
| 1-1-02-06-001 | PRÉSTAMOS AL SECTOR PÚBLICO | 5,000,000.00 | 0.00 | 0.00 | 2,000,000.00 | 3,000,000.00 | 0.00 |
| 1-1-02-07 | DEUDORES DIVERSOS POR PRESTAMO DE CAJA DE AHORRO | 0.00 | 0.00 | 4,376,092.61 | 4,058,772.12 | 317,320.49 | 0.00 |
| 1-1-02-07-001 | SANTANA CERNAS JUAN | 0.00 | 0.00 | 50,000.00 | 49,539.36 | 460.64 | 0.00 |
| 1-1-02-07-004 | JUAN MANUEL DOMINGUEZ LOPEZ | 0.00 | 0.00 | 8,000.00 | 6,527.64 | 1,472.36 | 0.00 |
| 1-1-02-07-005 | SERGIO PEREZ PINEDA | 0.00 | 0.00 | 30,000.00 | 29,723.65 | 276.35 | 0.00 |
| 1-1-02-07-006 | GERARDO DOMINGUEZ RENDON | 0.00 | 0.00 | 0.00 | 3,496.89 | 0.00 | 3,496.89 |
| 1-1-02-07-007 | OCHOA ZARAGOZA ANGEL ALBERTO | 0.00 | 0.00 | 20,000.00 | 19,814.01 | 185.99 | 0.00 |
| 1-1-02-07-008 | GERARDO DOMINGUEZ RENDON | 0.00 | 0.00 | 20,000.00 | 16,318.82 | 3,681.18 | 0.00 |
| 1-1-02-07-009 | VELASCO CAMPOS VICTORIA | 0.00 | 0.00 | 20,000.00 | 19,815.88 | 184.12 | 0.00 |
| 1-1-02-07-010 | MUNGUÍA HERNANDEZ SINOHE | 0.00 | 0.00 | 22,146.97 | 22,146.97 | 0.00 | 0.00 |
| 1-1-02-07-011 | APOLONIO DORANTES FAUSTINO | 0.00 | 0.00 | 38,000.00 | 34,686.98 | 3,313.02 | 0.00 |
| 1-1-02-07-012 | BRICEÑO NERI SUSANA | 0.00 | 0.00 | 38,000.00 | 37,834.19 | 165.81 | 0.00 |
| 1-1-02-07-013 | GARCIA GUERRERO JOSE LUIS | 0.00 | 0.00 | 38,000.00 | 37,834.19 | 165.81 | 0.00 |



MUNICIPIO DE MANZANILLO, COL.
Sistema Integral de Contabilidad Gubernamental
ANALISIS DE SALDOS CONTABLES
DEL 1 DE ENERO AL 31 DE OCTUBRE DE 2019

| Clave | Descripción | Saldo Anterior | | Movimientos | | Saldo Actual | |
|---------------|---|----------------|-------|-------------|-----------|--------------|-------|
| | | Debe | Haber | Debe | Haber | Debe | Haber |
| 1-1-02-07-014 | OMS SALAS JORGE LUIS | 0.00 | 0.00 | 20,000.00 | 19,815.88 | 184.12 | 0.00 |
| 1-1-02-07-015 | GARCIA GODOY DEMETRIO MIGUEL | 0.00 | 0.00 | 20,000.00 | 19,815.88 | 184.12 | 0.00 |
| 1-1-02-07-016 | GONZALEZ GALLARDO OSCAR MANUEL | 0.00 | 0.00 | 38,000.00 | 37,834.19 | 165.81 | 0.00 |
| 1-1-02-07-017 | MAGAÑA HERNANDEZ JUAN CARLOS | 0.00 | 0.00 | 55,000.00 | 51,364.86 | 3,635.14 | 0.00 |
| 1-1-02-07-018 | CORDOVA HERNANDEZ JAIME | 0.00 | 0.00 | 38,000.00 | 37,834.19 | 165.81 | 0.00 |
| 1-1-02-07-019 | ENRIQUE CRUZ AMAYA | 0.00 | 0.00 | 18,000.00 | 17,834.19 | 165.81 | 0.00 |
| 1-1-02-07-020 | JUAN PUGA NAVA | 0.00 | 0.00 | 18,000.00 | 17,834.19 | 165.81 | 0.00 |
| 1-1-02-07-021 | CARMEN MIREYA MACIAS PEREZ | 0.00 | 0.00 | 18,000.00 | 17,834.19 | 165.81 | 0.00 |
| 1-1-02-07-022 | JULIO CESAR REY GARCIA | 0.00 | 0.00 | 24,230.40 | 24,230.40 | 0.00 | 0.00 |
| 1-1-02-07-023 | XOCHITL MARIANA RODRIGUEZ VILLASEÑOR | 0.00 | 0.00 | 10,000.00 | 9,907.94 | 92.06 | 0.00 |
| 1-1-02-07-024 | VICTOR MANUEL PEÑA ARCINIEGA | 0.00 | 0.00 | 10,000.00 | 9,907.94 | 92.06 | 0.00 |
| 1-1-02-07-025 | BENJAMIN BARRIGA MARTINEZ | 0.00 | 0.00 | 11,000.00 | 5,367.25 | 5,632.75 | 0.00 |
| 1-1-02-07-026 | HERLINDA RICO RAMIREZ | 0.00 | 0.00 | 18,000.00 | 17,834.19 | 165.81 | 0.00 |
| 1-1-02-07-027 | MIGUEL ANGEL RAMIREZ RUBIO | 0.00 | 0.00 | 18,000.00 | 17,834.19 | 165.81 | 0.00 |
| 1-1-02-07-028 | JUSTO ZARATE LEONILLO | 0.00 | 0.00 | 19,322.70 | 19,322.70 | 0.00 | 0.00 |
| 1-1-02-07-029 | GUADALUPE MONROY MUÑOZ | 0.00 | 0.00 | 18,000.00 | 17,834.19 | 165.81 | 0.00 |
| 1-1-02-07-030 | MARTIN JIMENEZ GUTIERREZ | 0.00 | 0.00 | 19,220.40 | 19,220.40 | 0.00 | 0.00 |
| 1-1-02-07-031 | LOZANO ALVAREZ MOISES | 0.00 | 0.00 | 18,000.00 | 17,834.19 | 165.81 | 0.00 |
| 1-1-02-07-032 | JUAN GUILLERMO AVILA SALINAS | 0.00 | 0.00 | 10,000.00 | 9,907.94 | 92.06 | 0.00 |
| 1-1-02-07-033 | GUILLERMO CORONA TORRES | 0.00 | 0.00 | 10,000.00 | 9,907.94 | 92.06 | 0.00 |
| 1-1-02-07-034 | TOMAS SALAZAR MENDOZA | 0.00 | 0.00 | 18,000.00 | 17,834.19 | 165.81 | 0.00 |
| 1-1-02-07-035 | TORRES MUJICA CARLOS | 0.00 | 0.00 | 18,000.00 | 17,834.19 | 165.81 | 0.00 |
| 1-1-02-07-037 | RUBEN ORTIZ PADILLA | 0.00 | 0.00 | 18,000.00 | 17,834.19 | 165.81 | 0.00 |
| 1-1-02-07-038 | CONSTANCIO SANTIAGO HERNANDEZ | 0.00 | 0.00 | 15,000.00 | 14,861.91 | 138.09 | 0.00 |
| 1-1-02-07-039 | JOSE LUIS VIRGEN MONROY | 0.00 | 0.00 | 15,000.00 | 14,861.91 | 138.09 | 0.00 |
| 1-1-02-07-040 | YESSICA YUDITH MUNGUIA SANCHEZ | 0.00 | 0.00 | 18,813.60 | 18,813.60 | 0.00 | 0.00 |
| 1-1-02-07-041 | MIGUEL ANGEL FIGUEROA ESTRADA | 0.00 | 0.00 | 19,556.67 | 19,556.67 | 0.00 | 0.00 |
| 1-1-02-07-042 | CECILIA NATALY FLORES VIRGEN | 0.00 | 0.00 | 18,313.40 | 18,313.40 | 0.00 | 0.00 |
| 1-1-02-07-043 | PEDRO PUENTE CORONA | 0.00 | 0.00 | 11,000.00 | 10,907.94 | 92.06 | 0.00 |
| 1-1-02-07-044 | MAYRA GABRIELA TOSCANO CASTAÑEDA | 0.00 | 0.00 | 10,000.00 | 9,907.94 | 92.06 | 0.00 |
| 1-1-02-07-045 | HELEODORA VALENCIA FAJARDO | 0.00 | 0.00 | 18,000.00 | 17,834.19 | 165.81 | 0.00 |
| 1-1-02-07-046 | CARRILLO GUTIERREZ OFMARA YADIRA | 0.00 | 0.00 | 18,000.00 | 17,834.19 | 165.81 | 0.00 |
| 1-1-02-07-047 | MARIA SOLANO LOPEZ | 0.00 | 0.00 | 18,000.00 | 17,834.19 | 165.81 | 0.00 |
| 1-1-02-07-048 | RODOLFO MOLLINADO CORONA | 0.00 | 0.00 | 19,937.24 | 19,937.24 | 0.00 | 0.00 |



MUNICIPIO DE MANZANILLO, COL.
Sistema Integral de Contabilidad Gubernamental
ANALISIS DE SALDOS CONTABLES
DEL 1 DE ENERO AL 31 DE OCTUBRE DE 2019

| Clave | Descripción | Saldo Anterior | | Movimientos | | Saldo Actual | |
|---------------|--------------------------------------|----------------|-------|-------------|-----------|--------------|-----------|
| | | Debe | Haber | Debe | Haber | Debe | Haber |
| 1-1-02-07-049 | ROLANDO VIRGEN MONROY | 0.00 | 0.00 | 10,000.00 | 9,907.94 | 92.06 | 0.00 |
| 1-1-02-07-050 | DANIEL CENTENO RAMIREZ | 0.00 | 0.00 | 15,000.00 | 14,861.91 | 138.09 | 0.00 |
| 1-1-02-07-051 | LUIS ANGEL ANDRADE CHINO | 0.00 | 0.00 | 15,000.00 | 14,861.91 | 138.09 | 0.00 |
| 1-1-02-07-053 | JUAN ARTURO DUARTE VAZQUEZ | 0.00 | 0.00 | 16,610.18 | 16,610.18 | 0.00 | 0.00 |
| 1-1-02-07-054 | XINIA YANIN GUZMAN VALENCIA | 0.00 | 0.00 | 18,000.00 | 17,834.19 | 165.81 | 0.00 |
| 1-1-02-07-055 | ESTEBAN GARZON JUSTO | 0.00 | 0.00 | 15,000.00 | 6,119.61 | 8,880.39 | 0.00 |
| 1-1-02-07-056 | ERIKA YANETH FRANCO MEDINA | 0.00 | 0.00 | 15,000.00 | 14,861.91 | 138.09 | 0.00 |
| 1-1-02-07-057 | DE LOS REYES FERIA ROBERTO | 0.00 | 0.00 | 20,000.00 | 19,342.05 | 657.95 | 0.00 |
| 1-1-02-07-058 | RODRIGUEZ HERNANDEZ RAYMUNDO | 0.00 | 0.00 | 10,000.00 | 9,671.10 | 328.90 | 0.00 |
| 1-1-02-07-059 | GARCIA RAMIREZ ROMAN | 0.00 | 0.00 | 0.00 | 19,342.05 | 0.00 | 19,342.05 |
| 1-1-02-07-060 | SANCHEZ DORANTES ANA YELI | 0.00 | 0.00 | 20,000.00 | 19,342.05 | 657.95 | 0.00 |
| 1-1-02-07-061 | GOMEZ GONZALEZ JOSE LUIS | 0.00 | 0.00 | 1,289.47 | 1,289.47 | 0.00 | 0.00 |
| 1-1-02-07-062 | GALICIA MARTINEZ VICENTE | 0.00 | 0.00 | 20,000.00 | 9,026.29 | 10,973.71 | 0.00 |
| 1-1-02-07-063 | APARICIO LOPEZ ABAD JULGENCIO | 0.00 | 0.00 | 15,000.00 | 14,506.50 | 493.50 | 0.00 |
| 1-1-02-07-064 | ROSALES MEDINA IRIS PAOLA | 0.00 | 0.00 | 20,000.00 | 19,342.05 | 657.95 | 0.00 |
| 1-1-02-07-065 | PAULINO MEJIA MARTHA PATRICIA | 0.00 | 0.00 | 15,000.00 | 14,506.50 | 493.50 | 0.00 |
| 1-1-02-07-066 | MONTOR CERVANTES NORA ALEJANDRA | 0.00 | 0.00 | 10,000.00 | 9,671.10 | 328.90 | 0.00 |
| 1-1-02-07-067 | VIRELAS LARA AGUSTIN | 0.00 | 0.00 | 10,000.00 | 9,671.10 | 328.90 | 0.00 |
| 1-1-02-07-068 | PEREZ DOMINGUEZ CELSO | 0.00 | 0.00 | 20,000.00 | 19,342.05 | 657.95 | 0.00 |
| 1-1-02-07-069 | BAÑUELOS OSORIO ABRAHAM | 0.00 | 0.00 | 10,960.58 | 10,960.58 | 0.00 | 0.00 |
| 1-1-02-07-070 | AGUILAR ESPINOZA CRUZ OFELIA | 0.00 | 0.00 | 20,000.00 | 19,342.05 | 657.95 | 0.00 |
| 1-1-02-07-071 | GARCIA CANCINO SANTIAGO SERGIO | 0.00 | 0.00 | 15,000.00 | 14,506.50 | 493.50 | 0.00 |
| 1-1-02-07-072 | CUEVAS VELASCO RAMON | 0.00 | 0.00 | 15,000.00 | 14,506.50 | 493.50 | 0.00 |
| 1-1-02-07-073 | SERRANO FLORES JORGE | 0.00 | 0.00 | 12,000.00 | 11,605.20 | 394.80 | 0.00 |
| 1-1-02-07-074 | GARCIA GODOY RODOLFO PASCUAL | 0.00 | 0.00 | 20,983.20 | 20,983.20 | 0.00 | 0.00 |
| 1-1-02-07-075 | ARO OSORIO INES | 0.00 | 0.00 | 15,000.00 | 14,506.50 | 493.50 | 0.00 |
| 1-1-02-07-076 | BETANCOURT ALCARAZ EFRAIN | 0.00 | 0.00 | 15,000.00 | 14,506.50 | 493.50 | 0.00 |
| 1-1-02-07-077 | SERGIO CHARLY LAUREANO VELAZQUEZ | 0.00 | 0.00 | 10,000.00 | 9,671.10 | 328.90 | 0.00 |
| 1-1-02-07-078 | HERNANDEZ TORRES ADRIANA GABRIELA | 0.00 | 0.00 | 20,000.00 | 19,342.05 | 657.95 | 0.00 |
| 1-1-02-07-079 | MUNGUIA SANCHEZ ALBERTO | 0.00 | 0.00 | 20,000.00 | 19,342.05 | 657.95 | 0.00 |
| 1-1-02-07-080 | VAZQUEZ ZAMORA GRISELDA | 0.00 | 0.00 | 20,000.00 | 6,447.35 | 13,552.65 | 0.00 |
| 1-1-02-07-081 | ALVAREZ GONZALEZ MAYRA LORENA | 0.00 | 0.00 | 20,000.00 | 19,342.05 | 657.95 | 0.00 |
| 1-1-02-07-082 | ENRIQUE BRIONES PUENTE | 0.00 | 0.00 | 20,000.00 | 19,342.05 | 657.95 | 0.00 |
| 1-1-02-07-083 | MA. DE JESUS CARRILLO NAVA | 0.00 | 0.00 | 20,000.00 | 19,342.05 | 657.95 | 0.00 |



MUNICIPIO DE MANZANILLO, COL.
Sistema Integral de Contabilidad Gubernamental
ANALISIS DE SALDOS CONTABLES
DEL 1 DE ENERO AL 31 DE OCTUBRE DE 2019

| Clave | Descripción | Saldo Anterior | | Movimientos | | Saldo Actual | |
|---------------|---------------------------------------|----------------|-------|-------------|-----------|--------------|----------|
| | | Debe | Haber | Debe | Haber | Debe | Haber |
| 1-1-02-07-084 | FELICIANO VAZQUEZ GALINDO | 0.00 | 0.00 | 15,000.00 | 14,506.50 | 493.50 | 0.00 |
| 1-1-02-07-085 | URBANO GOMEZ RODAS | 0.00 | 0.00 | 20,000.00 | 19,342.05 | 657.95 | 0.00 |
| 1-1-02-07-086 | VILLANUEVA RIVERA MARIO ALBERTO | 0.00 | 0.00 | 20,000.00 | 19,342.05 | 657.95 | 0.00 |
| 1-1-02-07-087 | NEPTALI MARTINEZ HIPOLITO | 0.00 | 0.00 | 20,000.00 | 19,342.05 | 657.95 | 0.00 |
| 1-1-02-07-088 | BENITEZ RODRIGUEZ JESUS | 0.00 | 0.00 | 20,000.00 | 19,342.05 | 657.95 | 0.00 |
| 1-1-02-07-089 | TORRES ALVAREZ SARA | 0.00 | 0.00 | 30,000.00 | 19,835.50 | 10,164.50 | 0.00 |
| 1-1-02-07-090 | JUAREZ GARCIA FRANCISCO | 0.00 | 0.00 | 20,000.00 | 19,342.05 | 657.95 | 0.00 |
| 1-1-02-07-091 | LUNA TELLEZ GREGORIO | 0.00 | 0.00 | 18,000.00 | 17,407.80 | 592.20 | 0.00 |
| 1-1-02-07-092 | JOAQUIN SANTIN ARMAS | 0.00 | 0.00 | 40,000.00 | 39,342.05 | 657.95 | 0.00 |
| 1-1-02-07-093 | VELÁZQUEZ CERVANTES MIGUEL ÁNGEL | 0.00 | 0.00 | 15,000.00 | 14,506.50 | 493.50 | 0.00 |
| 1-1-02-07-094 | RUBEN ALCANTAR CARDENAS | 0.00 | 0.00 | 20,000.00 | 19,342.05 | 657.95 | 0.00 |
| 1-1-02-07-095 | ARTURO BARRAGAN ZEPEDA | 0.00 | 0.00 | 20,000.00 | 19,342.05 | 657.95 | 0.00 |
| 1-1-02-07-096 | JAIRO VITE ZAMUDIO | 0.00 | 0.00 | 15,000.00 | 14,506.50 | 493.50 | 0.00 |
| 1-1-02-07-097 | PALACIOS PLASCENCIA GERARDO | 0.00 | 0.00 | 23,210.46 | 27,078.87 | 0.00 | 3,868.41 |
| 1-1-02-07-098 | MANUEL ALEJANDRO HUERTA RUIZ | 0.00 | 0.00 | 20,000.00 | 25,642.05 | 0.00 | 5,642.05 |
| 1-1-02-07-099 | ANGEL MUNGUJA SANCHEZ | 0.00 | 0.00 | 20,000.00 | 19,342.05 | 657.95 | 0.00 |
| 1-1-02-07-100 | MANUEL MIRON ESPINOSA DE LOS M.. | 0.00 | 0.00 | 10,000.00 | 9,671.10 | 328.90 | 0.00 |
| 1-1-02-07-101 | J. SANTOS JIMENEZ ROSALES | 0.00 | 0.00 | 20,000.00 | 19,342.05 | 657.95 | 0.00 |
| 1-1-02-07-102 | RODRIGUEZ RIVERA ANA ARACELI | 0.00 | 0.00 | 20,000.00 | 19,342.05 | 657.95 | 0.00 |
| 1-1-02-07-103 | JUAN RICARDO PUENTE WONG | 0.00 | 0.00 | 10,000.00 | 9,671.10 | 328.90 | 0.00 |
| 1-1-02-07-104 | MUNGUJA HERNANDEZ JULIO CESAR | 0.00 | 0.00 | 20,000.00 | 19,342.05 | 657.95 | 0.00 |
| 1-1-02-07-105 | VICTOR MANUEL GARCIA GOMEZ | 0.00 | 0.00 | 15,000.00 | 14,506.50 | 493.50 | 0.00 |
| 1-1-02-07-106 | JUAN GABRIEL FELICIANO SALVADOR | 0.00 | 0.00 | 21,920.99 | 21,920.99 | 0.00 | 0.00 |
| 1-1-02-07-107 | MARTIN GERARDO VAZQUEZ BEJARANO | 0.00 | 0.00 | 13,000.00 | 12,572.40 | 427.60 | 0.00 |
| 1-1-02-07-108 | MONICA ANGELICA CABRERA DE LA ROSA | 0.00 | 0.00 | 1,934.22 | 11,914.01 | 0.00 | 9,979.79 |
| 1-1-02-07-109 | RICARDO FLORES ZUÑIGA | 0.00 | 0.00 | 20,000.00 | 20,000.00 | 0.00 | 0.00 |
| 1-1-02-07-110 | AGUILAR GOMEZ MADEL ANAHI | 0.00 | 0.00 | 10,000.00 | 9,671.10 | 328.90 | 0.00 |
| 1-1-02-07-111 | JOSE GUSTAVO TEJEDA TELLEZ | 0.00 | 0.00 | 5,000.00 | 4,835.55 | 164.45 | 0.00 |
| 1-1-02-07-112 | LUIS ALBERTO SOLIS GOMEZ | 0.00 | 0.00 | 15,000.00 | 14,506.50 | 493.50 | 0.00 |
| 1-1-02-07-113 | MARCOS FLORES ESTRADA | 0.00 | 0.00 | 15,000.00 | 14,506.50 | 493.50 | 0.00 |
| 1-1-02-07-114 | KANIA VERONICA BUENO CASTILLO | 0.00 | 0.00 | 20,000.00 | 5,157.88 | 14,842.12 | 0.00 |
| 1-1-02-07-115 | EDUARDO SOLORZANO MARCIAL | 0.00 | 0.00 | 20,000.00 | 19,342.05 | 657.95 | 0.00 |
| 1-1-02-07-116 | JONATHAN ULISES RAMIREZ REYES | 0.00 | 0.00 | 15,000.00 | 11,605.20 | 3,394.80 | 0.00 |
| 1-1-02-07-117 | EDGAR URIEL TORRES CASTAÑEDA | 0.00 | 0.00 | 20,000.00 | 19,342.05 | 657.95 | 0.00 |



MUNICIPIO DE MANZANILLO, COL.
Sistema Integral de Contabilidad Gubernamental
ANALISIS DE SALDOS CONTABLES
DEL 1 DE ENERO AL 31 DE OCTUBRE DE 2019

| Clave | Descripción | Saldo Anterior | | Movimientos | | Saldo Actual | |
|---------------|-------------------------------------|----------------|-------|-------------|-----------|--------------|-------|
| | | Debe | Haber | Debe | Haber | Debe | Haber |
| 1-1-02-07-118 | GONZALEZ SALAS JORGE UBALDO | 0.00 | 0.00 | 12,000.00 | 11,605.20 | 394.80 | 0.00 |
| 1-1-02-07-119 | AZAZEL HUMBERTO GUZMAN VARGAS | 0.00 | 0.00 | 20,000.00 | 19,342.05 | 657.95 | 0.00 |
| 1-1-02-07-120 | ROMERO CAYEROS LAURA | 0.00 | 0.00 | 20,000.00 | 19,342.05 | 657.95 | 0.00 |
| 1-1-02-07-121 | LUIS FAUSTINO MANCILLA HERRERA | 0.00 | 0.00 | 15,000.00 | 14,506.50 | 493.50 | 0.00 |
| 1-1-02-07-122 | BARRERA BRACAMONTES LILIANA | 0.00 | 0.00 | 10,000.00 | 9,671.10 | 328.90 | 0.00 |
| 1-1-02-07-123 | GALINDO LOPEZ CINTHYA AZUCENA | 0.00 | 0.00 | 17,000.00 | 16,440.75 | 559.25 | 0.00 |
| 1-1-02-07-124 | MA. DEL ROSARIO PASCUAL GONZALEZ | 0.00 | 0.00 | 20,000.00 | 19,342.05 | 657.95 | 0.00 |
| 1-1-02-07-125 | NESTOR DANIEL ALCARAZ SANDOVAL | 0.00 | 0.00 | 5,000.00 | 4,835.55 | 164.45 | 0.00 |
| 1-1-02-07-126 | OSWALDO JAVIER CERVANTES MORFIN | 0.00 | 0.00 | 15,000.00 | 14,506.50 | 493.50 | 0.00 |
| 1-1-02-07-127 | LUIS ANTONIO VALDOVINOS ROSALES | 0.00 | 0.00 | 10,000.00 | 9,671.10 | 328.90 | 0.00 |
| 1-1-02-07-128 | ANA YAZMIN SANCHEZ MARTINEZ | 0.00 | 0.00 | 30,000.00 | 29,506.50 | 493.50 | 0.00 |
| 1-1-02-07-129 | UZIHEL ULISES LUCHO GONZALEZ | 0.00 | 0.00 | 25,000.00 | 24,177.60 | 822.40 | 0.00 |
| 1-1-02-07-130 | RUIZ OLIVARES JULIO CESAR | 0.00 | 0.00 | 40,000.00 | 36,440.78 | 3,559.22 | 0.00 |
| 1-1-02-07-131 | JOSE LEOBARDO DAVALOS LOPEZ | 0.00 | 0.00 | 4,384.13 | 4,384.13 | 0.00 | 0.00 |
| 1-1-02-07-132 | CANDELARIO VAZQUEZ PAULO CESAR | 0.00 | 0.00 | 18,000.00 | 17,407.80 | 592.20 | 0.00 |
| 1-1-02-07-133 | ANTONIO TINOCO POMPA | 0.00 | 0.00 | 15,000.00 | 14,506.50 | 493.50 | 0.00 |
| 1-1-02-07-134 | GABRIELA GARCIA ALCARAZ | 0.00 | 0.00 | 10,000.00 | 9,671.10 | 328.90 | 0.00 |
| 1-1-02-07-135 | MAYRA IVETTE MOSQUEDA ARENAS | 0.00 | 0.00 | 10,000.00 | 9,671.10 | 328.90 | 0.00 |
| 1-1-02-07-136 | RODRIGUEZ FIGUEROA ERICK EDUARDO | 0.00 | 0.00 | 60,000.00 | 59,025.00 | 975.00 | 0.00 |
| 1-1-02-07-137 | MIGUEL SALAZAR ABAROA | 0.00 | 0.00 | 70,000.00 | 67,697.25 | 2,302.75 | 0.00 |
| 1-1-02-07-138 | LOPEZ DURAN LUIS ALONSO | 0.00 | 0.00 | 10,000.00 | 9,298.87 | 701.13 | 0.00 |
| 1-1-02-07-139 | JOSE LUIS GOMEZ GONZALEZ | 0.00 | 0.00 | 21,920.99 | 21,920.99 | 0.00 | 0.00 |
| 1-1-02-07-140 | JESUS AYALA CONTRERAS | 0.00 | 0.00 | 20,000.00 | 19,342.05 | 657.95 | 0.00 |
| 1-1-02-07-141 | CRUZ PADILLA HERNANDEZ | 0.00 | 0.00 | 20,000.00 | 19,342.05 | 657.95 | 0.00 |
| 1-1-02-07-142 | PAULO DOMENICO PALOMINO ORTIZ | 0.00 | 0.00 | 20,000.00 | 19,342.05 | 657.95 | 0.00 |
| 1-1-02-07-143 | MARIA EUGENIA CORDOVA TORRES | 0.00 | 0.00 | 20,000.00 | 19,342.05 | 657.95 | 0.00 |
| 1-1-02-07-144 | FRANCISCO JAVIER ZARATE IBARRA | 0.00 | 0.00 | 20,000.00 | 19,342.05 | 657.95 | 0.00 |
| 1-1-02-07-145 | CORNELIO JIMENEZ GARIBO | 0.00 | 0.00 | 20,000.00 | 19,342.05 | 657.95 | 0.00 |
| 1-1-02-07-146 | SERGIO MARTINEZ HERNANDEZ | 0.00 | 0.00 | 20,000.00 | 19,342.05 | 657.95 | 0.00 |
| 1-1-02-07-147 | RAFAEL CARDENAS CANO | 0.00 | 0.00 | 15,000.00 | 14,506.50 | 493.50 | 0.00 |
| 1-1-02-07-148 | MARIA DEL CARMEN GALINDO VILLASEÑOR | 0.00 | 0.00 | 20,000.00 | 19,342.05 | 657.95 | 0.00 |
| 1-1-02-07-149 | JOSE LUIS TESTA UREÑA | 0.00 | 0.00 | 15,000.00 | 14,506.50 | 493.50 | 0.00 |



MUNICIPIO DE MANZANILLO, COL.
Sistema Integral de Contabilidad Gubernamental
ANALISIS DE SALDOS CONTABLES
DEL 1 DE ENERO AL 31 DE OCTUBRE DE 2019

| Clave | Descripción | Saldo Anterior | | Movimientos | | Saldo Actual | |
|---------------|---------------------------------------|----------------|-------|-------------|-----------|--------------|----------|
| | | Debe | Haber | Debe | Haber | Debe | Haber |
| 1-1-02-07-150 | RICARDO NAVARRETE BUSTOS | 0.00 | 0.00 | 20,000.00 | 19,342.05 | 657.95 | 0.00 |
| 1-1-02-07-151 | EMILIO NAVA JUSTO | 0.00 | 0.00 | 20,000.00 | 19,342.05 | 657.95 | 0.00 |
| 1-1-02-07-152 | CRISTIAN ALEXIS GARCIA RAMIREZ | 0.00 | 0.00 | 20,000.00 | 19,342.05 | 657.95 | 0.00 |
| 1-1-02-07-153 | EUNICE MARICELA TORRES VALENCIA | 0.00 | 0.00 | 21,920.99 | 21,920.99 | 0.00 | 0.00 |
| 1-1-02-07-154 | KEVIN TLALOC NAVA COVARRUBIAS | 0.00 | 0.00 | 21,920.99 | 21,920.99 | 0.00 | 0.00 |
| 1-1-02-07-155 | MARIA BERENICE ZUÑIGA TAPIA | 0.00 | 0.00 | 20,000.00 | 19,342.05 | 657.95 | 0.00 |
| 1-1-02-07-156 | FLORENCIA BERNAL JOYA | 0.00 | 0.00 | 20,000.00 | 19,342.05 | 657.95 | 0.00 |
| 1-1-02-07-157 | JOSE ENRIQUE DAZA CORTEZ | 0.00 | 0.00 | 20,000.00 | 19,342.05 | 657.95 | 0.00 |
| 1-1-02-07-158 | MIGUEL ANGEL GALLARDO CEBALLOS | 0.00 | 0.00 | 20,000.00 | 19,342.05 | 657.95 | 0.00 |
| 1-1-02-07-159 | CATARINO CARDENAS OLIVEROS | 0.00 | 0.00 | 20,000.00 | 19,342.05 | 657.95 | 0.00 |
| 1-1-02-07-160 | MARIA ISABEL MARTINEZ MIRAMONTES | 0.00 | 0.00 | 20,000.00 | 19,342.05 | 657.95 | 0.00 |
| 1-1-02-07-161 | CARBAJAL ROCHA ARTURO | 0.00 | 0.00 | 20,542.40 | 20,542.40 | 0.00 | 0.00 |
| 1-1-02-07-162 | MARCO ANTONIO YAÑEZ VENTURA | 0.00 | 0.00 | 17,000.00 | 16,440.75 | 559.25 | 0.00 |
| 1-1-02-07-163 | VARGAS MANCILLA JORGE LUIS | 0.00 | 0.00 | 10,500.00 | 2,605.44 | 7,894.56 | 0.00 |
| 1-1-02-07-164 | JUAN MANUEL DOMINGUEZ LOPEZ | 0.00 | 0.00 | 0.00 | 1,398.78 | 0.00 | 1,398.78 |
| 1-1-02-07-167 | DAVID WILLIAMS LUTTER MUNGUIA | 0.00 | 0.00 | 20,000.00 | 19,082.00 | 918.00 | 0.00 |
| 1-1-02-07-168 | CERVANTES BRICEÑO CARLOS FERNANDO | 0.00 | 0.00 | 31,455.81 | 30,989.81 | 466.00 | 0.00 |
| 1-1-02-07-169 | RAMIREZ RAMIREZ HECTOR | 0.00 | 0.00 | 30,000.00 | 18,826.81 | 11,173.19 | 0.00 |
| 1-1-02-07-170 | HUGO ENRIQUE OCHOA CRUZ | 0.00 | 0.00 | 15,000.00 | 14,311.50 | 688.50 | 0.00 |
| 1-1-02-07-171 | ANGEL RODRIGUEZ RODRIGUEZ | 0.00 | 0.00 | 15,000.00 | 14,311.50 | 688.50 | 0.00 |
| 1-1-02-07-172 | DE LA CRUZ ARROYO JOSE ARMANDO | 0.00 | 0.00 | 10,000.00 | 9,541.00 | 459.00 | 0.00 |
| 1-1-02-07-173 | SUGEY ANTONIA PERLA MUÑOZ NAVEDO | 0.00 | 0.00 | 7,632.80 | 7,632.80 | 0.00 | 0.00 |
| 1-1-02-07-174 | FRANCISCO OMAR CHAVEZ FLORES | 0.00 | 0.00 | 10,000.00 | 9,541.00 | 459.00 | 0.00 |
| 1-1-02-07-175 | MENDOZA CASTELLANOS ROBERTO | 0.00 | 0.00 | 15,000.00 | 14,311.50 | 688.50 | 0.00 |
| 1-1-02-07-176 | GUERRERO HERNANDEZ ALMA TRINIDAD | 0.00 | 0.00 | 15,000.00 | 14,311.50 | 688.50 | 0.00 |
| 1-1-02-07-177 | CHAVEZ MALDONADO CANDELARIO | 0.00 | 0.00 | 10,000.00 | 9,541.00 | 459.00 | 0.00 |
| 1-1-02-07-178 | GILBERTO ARMANDO BARRUTIA OLIVEROS | 0.00 | 0.00 | 11,000.00 | 10,495.10 | 504.90 | 0.00 |
| 1-1-02-07-179 | JABIAN ANGELMO MONGOY | 0.00 | 0.00 | 10,000.00 | 9,541.00 | 459.00 | 0.00 |
| 1-1-02-07-180 | IVAN JUAREZ SALINAS | 0.00 | 0.00 | 10,000.00 | 11,363.00 | 0.00 | 1,363.00 |
| 1-1-02-07-181 | FRANCISCO DE JESUS NIETO CASTILLO | 0.00 | 0.00 | 11,000.00 | 10,495.10 | 504.90 | 0.00 |



MUNICIPIO DE MANZANILLO, COL.
Sistema Integral de Contabilidad Gubernamental
ANALISIS DE SALDOS CONTABLES
DEL 1 DE ENERO AL 31 DE OCTUBRE DE 2019

| Clave | Descripción | Saldo Anterior | | Movimientos | | Saldo Actual | |
|---------------|--|----------------|-------|-------------|-----------|--------------|--------|
| | | Debe | Haber | Debe | Haber | Debe | Haber |
| 1-1-02-07-182 | AGUSTIN ACUÑA BAIZABAL | 0.00 | 0.00 | 15,000.00 | 0.00 | 15,000.00 | 0.00 |
| 1-1-02-07-183 | MARCO ANTONIO PEREZ ANGUIANO | 0.00 | 0.00 | 10,500.00 | 10,222.58 | 277.42 | 0.00 |
| 1-1-02-07-184 | ANNETT GUADALUPE TAPIA CERVANTES | 0.00 | 0.00 | 10,000.00 | 9,541.00 | 459.00 | 0.00 |
| 1-1-02-07-186 | FRANCISCO ALBINO PEREZ GONZALEZ | 0.00 | 0.00 | 20,000.00 | 18,498.96 | 1,501.04 | 0.00 |
| 1-1-02-07-187 | MENDEZ LUNA ELIA AIMEE | 0.00 | 0.00 | 15,000.00 | 9,254.63 | 5,745.37 | 0.00 |
| 1-1-02-07-188 | FELIPE GUADALUPE JIMENEZ | 0.00 | 0.00 | 10,000.00 | 10,770.79 | 0.00 | 770.79 |
| 1-1-02-07-189 | OSCAR ALEJANDRO JIMENEZ HERNANDEZ | 0.00 | 0.00 | 15,000.00 | 13,874.16 | 1,125.84 | 0.00 |
| 1-1-02-07-190 | VICTOR CARRILLO ZEPEDA | 0.00 | 0.00 | 10,000.00 | 9,249.48 | 750.52 | 0.00 |
| 1-1-02-07-191 | MAYRA FABIOLA FRIAS FUENTES | 0.00 | 0.00 | 15,000.00 | 13,874.16 | 1,125.84 | 0.00 |
| 1-1-02-07-192 | JOSE MANUEL MIJANGOS OROZCO | 0.00 | 0.00 | 8,000.00 | 7,399.56 | 600.44 | 0.00 |
| 1-1-02-07-193 | KARLA EDITH SUAREZ LOPEZ | 0.00 | 0.00 | 20,000.00 | 18,498.84 | 1,501.16 | 0.00 |
| 1-1-02-07-194 | AARON ASael MANCILLA CHAVEZ | 0.00 | 0.00 | 15,000.00 | 13,874.16 | 1,125.84 | 0.00 |
| 1-1-02-07-195 | CAMARILLO PEREZ ZAIR MANUEL | 0.00 | 0.00 | 17,000.00 | 15,724.08 | 1,275.92 | 0.00 |
| 1-1-02-07-196 | ROSENDO DELGADO URBINA | 0.00 | 0.00 | 15,000.00 | 13,874.16 | 1,125.84 | 0.00 |
| 1-1-02-07-197 | RAFAEL GARCIA MORENO | 0.00 | 0.00 | 10,000.00 | 9,249.48 | 750.52 | 0.00 |
| 1-1-02-07-198 | DIANA LAURA PUGA CASTILLO | 0.00 | 0.00 | 15,000.00 | 13,874.16 | 1,125.84 | 0.00 |
| 1-1-02-07-199 | DOMINGO LANDA MACEDO | 0.00 | 0.00 | 12,000.00 | 11,099.28 | 900.72 | 0.00 |
| 1-1-02-07-200 | MIGUEL ANGEL GUTIERREZ BERNAL | 0.00 | 0.00 | 10,000.00 | 7,707.90 | 2,292.10 | 0.00 |
| 1-1-02-07-201 | PAUL OCTAVIO MARTINEZ CHIMAL | 0.00 | 0.00 | 10,000.00 | 9,250.80 | 749.20 | 0.00 |
| 1-1-02-07-202 | SONIA GARCIA MARTINEZ | 0.00 | 0.00 | 14,000.00 | 12,949.20 | 1,050.80 | 0.00 |
| 1-1-02-07-203 | SALVADOR BARBOSA BALLESTEROS | 0.00 | 0.00 | 8,000.00 | 7,399.56 | 600.44 | 0.00 |
| 1-1-02-07-204 | VICTOR MANUEL EDMUNDO MARTINEZ CISNEROS | 0.00 | 0.00 | 3,237.36 | 3,237.36 | 0.00 | 0.00 |
| 1-1-02-07-205 | FREDY GONZALEZ ALATRISTE | 0.00 | 0.00 | 38,500.00 | 35,610.36 | 2,889.64 | 0.00 |
| 1-1-02-07-206 | RENATO OCTAVIO CISNEROS | 0.00 | 0.00 | 10,500.00 | 8,902.63 | 1,597.37 | 0.00 |
| 1-1-02-07-207 | JAIME SALINAS SANCHEZ | 0.00 | 0.00 | 40,000.00 | 19,818.48 | 20,181.52 | 0.00 |
| 1-1-02-07-208 | CLAUSTRO MARTINEZ AMPARO ALEJANDRA | 0.00 | 0.00 | 20,000.00 | 0.00 | 20,000.00 | 0.00 |
| 1-1-02-07-209 | ESPINOSA GARCIA ANTONIO | 0.00 | 0.00 | 8,000.00 | 0.00 | 8,000.00 | 0.00 |
| 1-1-02-07-210 | NUÑEZ CONTRERAS YAHAIRA ANEL | 0.00 | 0.00 | 3,000.00 | 3,000.00 | 0.00 | 0.00 |
| 1-1-02-07-211 | GUILLERMO FERNANDEZ MORFIN | 0.00 | 0.00 | 15,000.00 | 0.00 | 15,000.00 | 0.00 |
| 1-1-02-07-212 | TRINIDAD DIAZ HORTA | 0.00 | 0.00 | 20,000.00 | 0.00 | 20,000.00 | 0.00 |
| 1-1-02-07-213 | CONRADO VALDEZ TORRES | 0.00 | 0.00 | 10,000.00 | 0.00 | 10,000.00 | 0.00 |
| 1-1-02-07-214 | LUIS ARMANDO VIRGEN QUILES | 0.00 | 0.00 | 14,000.00 | 0.00 | 14,000.00 | 0.00 |
| 1-1-02-07-215 | RAFAEL NAVARRO ROSALES | 0.00 | 0.00 | 10,000.00 | 0.00 | 10,000.00 | 0.00 |



MUNICIPIO DE MANZANILLO, COL.
Sistema Integral de Contabilidad Gubernamental
ANALISIS DE SALDOS CONTABLES
DEL 1 DE ENERO AL 31 DE OCTUBRE DE 2019

| Clave | Descripción | Saldo Anterior | | Movimientos | | Saldo Actual | |
|---------------|------------------------------------|----------------|-------|-------------|-----------|--------------|-----------|
| | | Debe | Haber | Debe | Haber | Debe | Haber |
| 1-1-02-07-216 | AGUSTIN MATA CASTILLO | 0.00 | 0.00 | 8,000.00 | 0.00 | 8,000.00 | 0.00 |
| 1-1-02-07-217 | ZARATE DUARTE JUAN JOSE | 0.00 | 0.00 | 7,000.00 | 0.00 | 7,000.00 | 0.00 |
| 1-1-02-07-218 | JESUS ALEJANDRO ROSALES MORENO | 0.00 | 0.00 | 8,000.00 | 0.00 | 8,000.00 | 0.00 |
| 1-1-02-07-219 | CAZADERO GARDUÑO RAUL EDUARDO | 0.00 | 0.00 | 10,000.00 | 0.00 | 10,000.00 | 0.00 |
| 1-1-02-07-220 | ALVAREZ CRUZ ALEJANDRO | 0.00 | 0.00 | 24,000.00 | 14,000.00 | 10,000.00 | 0.00 |
| 1-1-02-07-221 | YAJAIRA ANEL NUÑEZ CONTRERAS | 0.00 | 0.00 | 3,220.49 | 3,220.49 | 0.00 | 0.00 |
| 1-1-02-07-222 | SALINAS SANCHEZ JAIME | 0.00 | 0.00 | 19,818.48 | 36,333.88 | 0.00 | 16,515.40 |
| 1-1-02-07-223 | CLAUSTRO MARTINEZ AMPARO ALEJANDRA | 0.00 | 0.00 | 0.00 | 18,166.94 | 0.00 | 18,166.94 |
| 1-1-02-07-224 | ESPINOSA GARCIA ANTONIO | 0.00 | 0.00 | 0.00 | 7,266.82 | 0.00 | 7,266.82 |
| 1-1-02-07-225 | NUÑEZ CONTRERAS YAHAIRA ANEL | 0.00 | 0.00 | 247.73 | 247.73 | 0.00 | 0.00 |
| 1-1-02-07-226 | FERNANDEZ MORFIN GUILLERMO | 0.00 | 0.00 | 0.00 | 13,625.15 | 0.00 | 13,625.15 |
| 1-1-02-07-227 | DIAZ HORTA TRINIDAD | 0.00 | 0.00 | 0.00 | 18,166.94 | 0.00 | 18,166.94 |
| 1-1-02-07-228 | VALDEZ TORRES CONRRADO | 0.00 | 0.00 | 0.00 | 9,083.47 | 0.00 | 9,083.47 |
| 1-1-02-07-229 | VIRGEN QUILES LUIS ARMANDO | 0.00 | 0.00 | 0.00 | 12,716.88 | 0.00 | 12,716.88 |
| 1-1-02-07-230 | NAVARRO ROSALES RAFAEL | 0.00 | 0.00 | 0.00 | 9,083.47 | 0.00 | 9,083.47 |
| 1-1-02-07-231 | MATA CASTILLO AGUSTIN | 0.00 | 0.00 | 0.00 | 7,266.82 | 0.00 | 7,266.82 |
| 1-1-02-07-232 | ZARATE DUARTE JUAN JOSE | 0.00 | 0.00 | 0.00 | 6,358.44 | 0.00 | 6,358.44 |
| 1-1-02-07-233 | ROSALES MORENO JESUS ALEJANDRO | 0.00 | 0.00 | 0.00 | 7,266.82 | 0.00 | 7,266.82 |
| 1-1-02-07-234 | CAZADERO GARDUÑO RAUL EDUARDO | 0.00 | 0.00 | 0.00 | 9,083.47 | 0.00 | 9,083.47 |
| 1-1-02-07-235 | ALVAREZ CRUZ ALEJANDRO | 0.00 | 0.00 | 0.00 | 4,954.62 | 0.00 | 4,954.62 |
| 1-1-02-07-236 | MARISSA AYLIN HERNANDEZ SANDOVAL | 0.00 | 0.00 | 20,000.00 | 15,029.00 | 4,971.00 | 0.00 |
| 1-1-02-07-237 | JAIME ARTURO MENDEZ RAIZ | 0.00 | 0.00 | 16,000.00 | 12,023.20 | 3,976.80 | 0.00 |
| 1-1-02-07-238 | LEON DOMINGUEZ ADAMARI | 0.00 | 0.00 | 6,000.00 | 4,508.70 | 1,491.30 | 0.00 |
| 1-1-02-07-239 | BRENTA ITZEL ESTRADA MARTINEZ | 0.00 | 0.00 | 3,000.00 | 0.00 | 3,000.00 | 0.00 |
| 1-1-02-07-240 | ROSALBA FERNANDEZ RODRIGUEZ | 0.00 | 0.00 | 12,000.00 | 10,305.60 | 1,694.40 | 0.00 |
| 1-1-02-07-241 | CLAUDIA NAYELI ZARAGOZA SOLIS | 0.00 | 0.00 | 18,000.00 | 16,017.00 | 1,983.00 | 0.00 |
| 1-1-02-07-242 | PALOMARES MEZA MANUEL | 0.00 | 0.00 | 10,000.00 | 8,898.30 | 1,101.70 | 0.00 |
| 1-1-02-07-243 | AGUILAR MACIAS JUAN CARLOS | 0.00 | 0.00 | 10,000.00 | 5,338.98 | 4,661.02 | 0.00 |
| 1-1-02-07-244 | CRUZ GONZALEZ NORMAN GERMAN | 0.00 | 0.00 | 10,000.00 | 8,898.30 | 1,101.70 | 0.00 |
| 1-1-02-07-245 | HECTOR MARTIN MUÑOZ NAVEDO | 0.00 | 0.00 | 3,000.00 | 2,669.50 | 330.50 | 0.00 |
| 1-1-02-07-246 | AGUSTIN GONZALEZ FIERRO | 0.00 | 0.00 | 10,000.00 | 9,575.44 | 424.56 | 0.00 |
| 1-1-02-07-247 | ALVARO CARRILLO AGUILAR | 0.00 | 0.00 | 3,000.00 | 2,872.66 | 127.34 | 0.00 |



MUNICIPIO DE MANZANILLO, COL.
Sistema Integral de Contabilidad Gubernamental
ANALISIS DE SALDOS CONTABLES
DEL 1 DE ENERO AL 31 DE OCTUBRE DE 2019

| Clave | Descripción | Saldo Anterior | | Movimientos | | Saldo Actual | |
|---------------|---|----------------|-------|-------------|-----------|--------------|-----------|
| | | Debe | Haber | Debe | Haber | Debe | Haber |
| 1-1-02-07-248 | JULIA VIRIDIANA AGUILAR MACIAS | 0.00 | 0.00 | 7,000.00 | 6,083.19 | 916.81 | 0.00 |
| 1-1-02-07-249 | EDUARDO PUENTE JIMENEZ | 0.00 | 0.00 | 18,000.00 | 15,642.54 | 2,357.46 | 0.00 |
| 1-1-02-07-250 | J. CONCEPCION VIDALES JIMENEZ | 0.00 | 0.00 | 5,000.00 | 4,345.20 | 654.80 | 0.00 |
| 1-1-02-07-251 | JOSE ISSAI GONZALEZ PARTIDA | 0.00 | 0.00 | 10,000.00 | 6,759.13 | 3,240.87 | 0.00 |
| 1-1-02-07-252 | VICTOR MANUEL EDMUNDO MARTINEZ CISNEROS | 0.00 | 0.00 | 6,000.00 | 5,214.15 | 785.85 | 0.00 |
| 1-1-02-07-253 | DEL MURO JAIME HECTOR | 0.00 | 0.00 | 70,000.00 | 60,832.26 | 9,167.74 | 0.00 |
| 1-1-02-07-254 | GLORIA NAVARRO PEREZ | 0.00 | 0.00 | 7,000.00 | 6,083.19 | 916.81 | 0.00 |
| 1-1-02-07-255 | MONICA ANGELINA CABRERA DE LA ROSA | 0.00 | 0.00 | 10,000.00 | 0.00 | 10,000.00 | 0.00 |
| 1-1-02-07-256 | ALEJANDRA ALICIA CANO SALAS | 0.00 | 0.00 | 12,000.00 | 8,922.06 | 3,077.94 | 0.00 |
| 1-1-02-07-257 | MYRNA ROSARIO CORONA QUINTERO | 0.00 | 0.00 | 10,000.00 | 8,497.20 | 1,502.80 | 0.00 |
| 1-1-02-07-260 | HERIBERTO BELTRAN ROBLES | 0.00 | 0.00 | 7,403.04 | 7,403.04 | 0.00 | 0.00 |
| 1-1-02-07-261 | ARMANDO EDUARDO GARCIA CHAVEZ | 0.00 | 0.00 | 15,000.00 | 8,757.10 | 6,242.90 | 0.00 |
| 1-1-02-07-262 | EDITH ELBA OCHOA MAYORAL | 0.00 | 0.00 | 10,000.00 | 0.00 | 10,000.00 | 0.00 |
| 1-1-02-07-263 | SERGIO IVAN RAMIREZ CACHO | 0.00 | 0.00 | 70,000.00 | 40,866.40 | 29,133.60 | 0.00 |
| 1-1-02-07-264 | KENIA VERONICA BUENO CASTILLO | 0.00 | 0.00 | 10,000.00 | 0.00 | 10,000.00 | 0.00 |
| 1-1-02-07-265 | ISELL PAOLA CARRIZALES QUIÑONES | 0.00 | 0.00 | 3,035.78 | 3,035.78 | 0.00 | 0.00 |
| 1-1-02-07-266 | FIDEL ALBERTO NANDO PRECIADO | 0.00 | 0.00 | 0.00 | 13,077.26 | 0.00 | 13,077.26 |
| 1-1-02-07-267 | BENJAMIN BARRIGA MARTINEZ | 0.00 | 0.00 | 1,401.14 | 2,802.28 | 0.00 | 1,401.14 |
| 1-1-02-07-268 | KENIA VERONICA BUENO CASTILLO | 0.00 | 0.00 | 0.00 | 8,173.27 | 0.00 | 8,173.27 |
| 1-1-02-07-269 | VARGAS MANCILLA JORGE LUIS | 0.00 | 0.00 | 0.00 | 6,538.63 | 0.00 | 6,538.63 |
| 1-1-02-07-270 | SERGIO IVAN RAMIREZ CACHO | 0.00 | 0.00 | 0.00 | 16,346.56 | 0.00 | 16,346.56 |
| 1-1-02-07-271 | ARMANDO EDUARDO GARCIA CHAVEZ | 0.00 | 0.00 | 0.00 | 3,502.84 | 0.00 | 3,502.84 |
| 1-1-02-07-272 | EDITH ELBA OCHOA MAYORAL | 0.00 | 0.00 | 0.00 | 8,173.27 | 0.00 | 8,173.27 |
| 1-1-02-07-273 | JOSE LEOBARDO DAVALOS LOPEZ | 0.00 | 0.00 | 2,500.00 | 1,542.30 | 957.70 | 0.00 |
| 1-1-02-07-274 | IGLESIAS SALGADO PAMELA | 0.00 | 0.00 | 8,000.00 | 5,940.30 | 2,059.70 | 0.00 |
| 1-1-02-07-275 | SANCHEZ FERNANDEZ JUANA LETICIA | 0.00 | 0.00 | 4,000.00 | 2,757.08 | 1,242.92 | 0.00 |
| 1-1-02-07-276 | RICARDO JAIME GONZALEZ CANISALES | 0.00 | 0.00 | 15,000.00 | 0.00 | 15,000.00 | 0.00 |
| 1-1-02-07-277 | CARLOS ALBERTO ZEPEDA RUELAS | 0.00 | 0.00 | 70,000.00 | 54,873.00 | 15,127.00 | 0.00 |
| 1-1-02-07-278 | JOSEFINA ROBLADA LARA | 0.00 | 0.00 | 60,000.00 | 47,034.00 | 12,966.00 | 0.00 |
| 1-1-02-07-279 | USCANGA USCANGA NILSI | 0.00 | 0.00 | 8,000.00 | 5,940.30 | 2,059.70 | 0.00 |
| 1-1-02-07-280 | TORRES MUÑOZ REYNA YAHAIRA | 0.00 | 0.00 | 3,000.00 | 2,227.60 | 772.40 | 0.00 |



MUNICIPIO DE MANZANILLO, COL.
Sistema Integral de Contabilidad Gubernamental
ANALISIS DE SALDOS CONTABLES
DEL 1 DE ENERO AL 31 DE OCTUBRE DE 2019

| Clave | Descripción | Saldo Anterior | | Movimientos | | Saldo Actual | |
|------------------|---|---------------------|-------------|---------------------|---------------------|---------------------|-------------------|
| | | Debe | Haber | Debe | Haber | Debe | Haber |
| 1-1-02-07-281 | GARDUÑO GALLEGO MARIA MONICA | 0.00 | 0.00 | 5,000.00 | 3,712.70 | 1,287.30 | 0.00 |
| 1-1-02-07-282 | CASTILLO REYNA MARLEN | 0.00 | 0.00 | 0.00 | 5,197.75 | 0.00 | 5,197.75 |
| 1-1-02-07-283 | FRANCISCO MEDINA HERNANDEZ | 0.00 | 0.00 | 0.00 | 5,197.75 | 0.00 | 5,197.75 |
| 1-1-02-07-284 | FRANCISCO MEDINA HERNANDEZ | 0.00 | 0.00 | 7,000.00 | 0.00 | 7,000.00 | 0.00 |
| 1-1-02-07-285 | MARLEN CASTILLO REYNA | 0.00 | 0.00 | 7,000.00 | 0.00 | 7,000.00 | 0.00 |
| 1-1-02-07-286 | GUERSOM JARED CHAVIRA DE LA MORA | 0.00 | 0.00 | 9,000.00 | 6,203.40 | 2,796.60 | 0.00 |
| 1-1-02-07-287 | JOYA LOPEZ JOSE MANUEL | 0.00 | 0.00 | 4,000.00 | 2,758.40 | 1,241.60 | 0.00 |
| 1-1-02-07-288 | GABRIELA DE LA PAZ SEVILLA BLANCO | 0.00 | 0.00 | 7,000.00 | 4,318.44 | 2,681.56 | 0.00 |
| 1-1-02-07-289 | CLAUDIA GRACIELA QUINTERO SANCHEZ | 0.00 | 0.00 | 6,000.00 | 1,500.00 | 4,500.00 | 0.00 |
| 1-1-02-07-290 | DIANA LAURA CARDENAS ELIAS | 0.00 | 0.00 | 3,000.00 | 1,850.76 | 1,149.24 | 0.00 |
| 1-1-02-07-291 | MA. DEL CARMEN YAÑEZ LOPEZ | 0.00 | 0.00 | 4,000.00 | 2,045.20 | 1,954.80 | 0.00 |
| 1-1-02-07-292 | FRANCISCO JAVIER GRANADOS FIERROS | 0.00 | 0.00 | 10,000.00 | 5,113.00 | 4,887.00 | 0.00 |
| 1-1-02-07-293 | KARIME RAQUEL DECENA DE LA O | 0.00 | 0.00 | 4,000.00 | 0.00 | 4,000.00 | 0.00 |
| 1-1-02-09 | OTROS DERECHOS A RECIBIR EFECTIVO O EQUIVALENTES A CORTO PLAZO | 68,030.77 | 0.00 | 0.00 | 0.00 | 68,030.77 | 0.00 |
| 1-1-02-09-001 | OTROS DERECHOS A RECIBIR EFECTIVO EN EL CORTO PLAZO | 68,030.77 | 0.00 | 0.00 | 0.00 | 68,030.77 | 0.00 |
| 1-1-03 | DERECHOS A RECIBIR BIENES O SERVICIOS | 5,189,049.22 | 0.00 | 3,465,008.07 | 5,077,733.27 | 3,576,324.02 | 0.00 |
| 1-1-03-01 | ANTICIPO A PROVEEDORES POR ADQUISICIÓN DE BIENES Y PRESTACIÓN DE SERVICIOS A CORTO PLAZO | 700,086.14 | 0.00 | 277,516.09 | 1,219,362.06 | 0.00 | 241,759.83 |
| 1-1-03-01-001 | ANTICIPO A PROVEEDORES POR ADQUISICIÓN DE BIENES DE CONSUMO | 0.00 | 87,616.67 | 273,267.18 | 1,215,113.15 | 0.00 | 1,029,462.64 |
| 1-1-03-01-002 | ANTICIPO A PROVEEDORES POR PRESTACIÓN DE SERVICIOS | 749,710.49 | 0.00 | 0.00 | 0.00 | 749,710.49 | 0.00 |
| 1-1-03-01-011 | JORGE ALBERTO ATAYDE GUZMAN | 23,200.00 | 0.00 | 0.00 | 0.00 | 23,200.00 | 0.00 |
| 1-1-03-01-017 | SALVADOR GONZALEZ CORTES | 5,568.00 | 0.00 | 99.19 | 99.19 | 5,568.00 | 0.00 |
| 1-1-03-01-025 | ADACHI REFACCIONES Y RECTIFICACIONES S.A. DE C.V. | 9,224.32 | 0.00 | 4,149.72 | 4,149.72 | 9,224.32 | 0.00 |
| 1-1-03-02 | ANTICIPO A PROVEEDORES POR ADQUISICIÓN DE BIENES INMUEBLES Y MUEBLES A CORTO | 19,894.00 | 0.00 | 15,149.60 | 15,149.60 | 19,894.00 | 0.00 |



MUNICIPIO DE MANZANILLO, COL.
Sistema Integral de Contabilidad Gubernamental
ANALISIS DE SALDOS CONTABLES
DEL 1 DE ENERO AL 31 DE OCTUBRE DE 2019

| Clave | Descripción | Saldo Anterior | | Movimientos | | Saldo Actual | |
|------------------|--|-------------------------|-------------|----------------------|-----------------------|-----------------------|------------------|
| | | Debe | Haber | Debe | Haber | Debe | Haber |
| | PLAZO | | | | | | |
| 1-1-03-02-006 | JENNIFER MELISSA BARAJAS PALOMERA | 19,894.00 | 0.00 | 15,149.60 | 15,149.60 | 19,894.00 | 0.00 |
| 1-1-03-04 | ANTICIPO A CONTRATISTAS POR OBRAS PÚBLICAS A CORTO PLAZO | 4,469,069.08 | 0.00 | 3,172,342.38 | 3,843,221.61 | 3,798,189.85 | 0.00 |
| 1-1-03-04-001 | ANTICIPOS A CONTRATISTAS DE OBRA PÚBLICA POR EJERCICIO FISCAL | 4,468,936.81 | 0.00 | 3,172,342.38 | 3,843,221.61 | 3,798,057.58 | 0.00 |
| 1-1-03-04-008 | TRICON S.A DE C.V. | 132.27 | 0.00 | 0.00 | 0.00 | 132.27 | 0.00 |
| 1-2 | ACTIVO NO CIRCULANTE | 1,005,153,312.60 | 0.00 | 45,231,256.36 | 349,628,786.57 | 700,755,782.39 | 0.00 |
| 1-2-02 | DERECHOS A RECIBIR EFECTIVO O EQUIVALENTES A LARGO PLAZO | 0.00 | 0.00 | 117,299.99 | 173,220.11 | 0.00 | 55,920.12 |
| 1-2-02-02 | DEUDORES DIVERSOS A LARGO PLAZO | 0.00 | 0.00 | 117,299.99 | 173,220.11 | 0.00 | 55,920.12 |
| 1-2-02-02-004 | JUAN GABRIEL GARCIA ALMADA | 0.00 | 0.00 | 117,299.99 | 173,220.11 | 0.00 | 55,920.12 |
| 1-2-03 | BIENES INMUEBLES, INFRAESTRUCTURA Y CONSTRUCCIONES EN PROCESO | 918,074,502.26 | 0.00 | 24,795,140.26 | 348,380,688.53 | 594,488,953.99 | 0.00 |
| 1-2-03-01 | TERRENOS | 3,222,550.00 | 0.00 | 0.00 | 0.00 | 3,222,550.00 | 0.00 |
| 1-2-03-01-003 | OTROS PREDIOS NO EDIFICADOS | 3,222,550.00 | 0.00 | 0.00 | 0.00 | 3,222,550.00 | 0.00 |
| 1-2-03-03 | EDIFICIOS NO HABITACIONALES | 10,638,466.37 | 0.00 | 0.00 | 10,031,794.75 | 606,671.62 | 0.00 |
| 1-2-03-03-001 | EDIFICIOS PARA OFICINAS ADMINISTRATIVAS Y DE SERVICIOS AL PÚBLICO | 93,432.14 | 0.00 | 0.00 | 0.00 | 93,432.14 | 0.00 |
| 1-2-03-03-002 | EDIFICIOS DE PLANTELES EDUCATIVOS, BIBLIOTECAS, LUDOTECAS Y CENTROS CULTURALES | 60,309.59 | 0.00 | 0.00 | 0.00 | 60,309.59 | 0.00 |
| 1-2-03-03-003 | CONSULTORIOS MÉDICOS, COMEDORES COMUNITARIOS Y SIMILARES | 6,387,343.49 | 0.00 | 0.00 | 6,395,301.00 | 0.00 | 7,957.51 |
| 1-2-03-03-005 | MERCADOS Y PLAZAS COMERCIALES | 3,636,493.76 | 0.00 | 0.00 | 3,636,493.75 | 0.01 | 0.00 |
| 1-2-03-03-006 | UNIDADES DEPORTIVAS, PARQUES Y JARDINES | 460,887.39 | 0.00 | 0.00 | 0.00 | 460,887.39 | 0.00 |
| 1-2-03-05 | CONSTRUCCIONES EN PROCESO EN BIENES DE DOMINIO PÚBLICO | 750,430,126.67 | 0.00 | 24,347,690.56 | 328,039,307.32 | 446,738,509.91 | 0.00 |
| 1-2-03-05-001 | EDIFICACIÓN HABITACIONAL EN PROCESO | 298,324.00 | 0.00 | 0.00 | 298,324.00 | 0.00 | 0.00 |
| 1-2-03-05-002 | EDIFICACIÓN NO HABITACIONAL EN PROCESO | 67,928,591.92 | 0.00 | 1,591,240.41 | 29,580,838.89 | 39,938,993.44 | 0.00 |
| 1-2-03-05-003 | CONSTRUCCIÓN DE OBRAS PARA EL | 17,366,175.49 | 0.00 | 187,130.15 | 7,173,633.08 | 10,379,672.56 | 0.00 |



MUNICIPIO DE MANZANILLO, COL.
Sistema Integral de Contabilidad Gubernamental
ANALISIS DE SALDOS CONTABLES
DEL 1 DE ENERO AL 31 DE OCTUBRE DE 2019

| Clave | Descripción | Saldo Anterior | | Movimientos | | Saldo Actual | |
|------------------|--|-----------------------|-------------|----------------------|----------------------|-----------------------|-------------|
| | | Debe | Haber | Debe | Haber | Debe | Haber |
| 1-2-03-05-004 | ABASTECIMIENTO DE AGUA, PETRÓLEO, GAS, ELECTRICIDAD Y TELECOMUNICACIONES EN PROCESO | 193,343,805.68 | 0.00 | 11,642,784.76 | 126,293,863.73 | 78,692,726.71 | 0.00 |
| 1-2-03-05-005 | DIVISIÓN DE TERRENOS Y CONSTRUCCIÓN DE OBRAS DE URBANIZACIÓN EN PROCESO | 461,672,411.66 | 0.00 | 10,175,911.88 | 158,004,994.45 | 313,843,329.09 | 0.00 |
| 1-2-03-05-006 | CONSTRUCCIÓN DE VÍAS DE COMUNICACIÓN EN PROCESO | 3,755,112.40 | 0.00 | 0.00 | 3,699,612.38 | 55,500.02 | 0.00 |
| 1-2-03-05-007 | OTRAS CONSTRUCCIONES DE INGENIERÍA CIVIL U OBRA PESADA EN PROCESO | 5,781,015.54 | 0.00 | 750,623.36 | 2,988,040.79 | 3,543,598.11 | 0.00 |
| 1-2-03-05-009 | INSTALACIONES Y EQUIPAMIENTO EN CONSTRUCCIONES EN PROCESO | 284,689.98 | 0.00 | 0.00 | 0.00 | 284,689.98 | 0.00 |
| 1-2-03-06 | CONSTRUCCIONES EN PROCESO EN BIENES PROPIOS | 31,465,102.24 | 0.00 | 447,449.70 | 10,309,586.46 | 21,602,965.48 | 0.00 |
| 1-2-03-06-001 | TRABAJOS DE ACABADOS EN EDIFICACIONES Y OTROS TRABAJOS ESPECIALIZADOS EN PROCESO | 51,679.15 | 0.00 | 0.00 | 0.00 | 51,679.15 | 0.00 |
| 1-2-03-06-002 | EDIFICACIÓN HABITACIONAL EN PROCESO | 19,943,890.50 | 0.00 | 447,449.70 | 9,924,876.82 | 10,466,463.38 | 0.00 |
| 1-2-03-06-003 | EDIFICACIÓN NO HABITACIONAL EN PROCESO | 87,050.30 | 0.00 | 0.00 | 33,563.57 | 53,486.73 | 0.00 |
| 1-2-03-06-004 | CONSTRUCCIÓN DE OBRAS PARA EL ABASTECIMIENTO DE AGUA, PETRÓLEO, GAS, ELECTRICIDAD Y TELECOMUNICACIONES EN PROCESO | 8,929,109.79 | 0.00 | 0.00 | 175,094.33 | 8,754,015.46 | 0.00 |
| 1-2-03-06-005 | DIVISIÓN DE TERRENOS Y CONSTRUCCIÓN DE OBRAS DE URBANIZACIÓN EN PROCESO | 985,470.00 | 0.00 | 0.00 | 0.00 | 985,470.00 | 0.00 |
| 1-2-03-06-009 | CONSTRUCCIÓN DE VÍAS DE COMUNICACIÓN EN PROCESO | 1,467,902.50 | 0.00 | 0.00 | 176,051.74 | 1,291,850.76 | 0.00 |
| 1-2-03-09 | OTROS BIENES INMUEBLES | 122,318,256.98 | 0.00 | 0.00 | 0.00 | 122,318,256.98 | 0.00 |
| 1-2-03-09-001 | OTROS BIENES INMUEBLES DIVERSOS | 22,609,521.55 | 0.00 | 0.00 | 0.00 | 22,609,521.55 | 0.00 |
| 1-2-03-09-002 | OTROS BIENES MUEBLES DIVERSOS | 99,708,735.43 | 0.00 | 0.00 | 0.00 | 99,708,735.43 | 0.00 |
| 1-2-04 | BIENES MUEBLES | 86,270,023.67 | 0.00 | 20,318,816.11 | 1,074,877.93 | 105,513,961.85 | 0.00 |
| 1-2-04-01 | MOBILIARIO Y EQUIPO DE ADMINISTRACIÓN | 6,017,051.41 | 0.00 | 1,822,361.03 | 589,774.73 | 7,249,637.71 | 0.00 |
| 1-2-04-01-001 | MUEBLES DE OFICINA Y ESTANTERÍA | 1,088,526.08 | 0.00 | 135,529.87 | 0.00 | 1,224,055.95 | 0.00 |



MUNICIPIO DE MANZANILLO, COL.
Sistema Integral de Contabilidad Gubernamental
ANALISIS DE SALDOS CONTABLES
DEL 1 DE ENERO AL 31 DE OCTUBRE DE 2019

| Clave | Descripción | Saldo Anterior | | Movimientos | | Saldo Actual | |
|------------------|---|----------------------|-------------|----------------------|-------------------|----------------------|-------------|
| | | Debe | Haber | Debe | Haber | Debe | Haber |
| 1-2-04-01-002 | MUEBLES, EXCEPTO DE OFICINA Y ESTANTERÍA | 77,010.01 | 0.00 | 44,750.02 | 0.00 | 121,760.03 | 0.00 |
| 1-2-04-01-003 | EQUIPO DE CÓMPUTO Y DE TECNOLOGÍAS DE LA INFORMACIÓN | 3,752,748.00 | 0.00 | 1,554,303.94 | 589,774.73 | 4,717,277.21 | 0.00 |
| 1-2-04-01-009 | OTROS MOBILIARIOS Y EQUIPOS DE ADMINISTRACIÓN | 1,098,767.32 | 0.00 | 87,777.20 | 0.00 | 1,186,544.52 | 0.00 |
| 1-2-04-02 | MOBILIARIO Y EQUIPO EDUCACIONAL Y RECREATIVO | 966,279.53 | 0.00 | 126,959.45 | 0.00 | 1,093,238.98 | 0.00 |
| 1-2-04-02-003 | CÁMARAS FOTOGRÁFICAS Y DE VIDEO | 966,279.53 | 0.00 | 126,959.45 | 0.00 | 1,093,238.98 | 0.00 |
| 1-2-04-03 | EQUIPO E INSTRUMENTAL MÉDICO Y DE LABORATORIO | 35,472.80 | 0.00 | 0.00 | 0.00 | 35,472.80 | 0.00 |
| 1-2-04-03-001 | EQUIPO MÉDICO Y DE LABORATORIO | 35,472.80 | 0.00 | 0.00 | 0.00 | 35,472.80 | 0.00 |
| 1-2-04-04 | VEHÍCULOS Y EQUIPO DE TRANSPORTE | 64,171,405.38 | 0.00 | 17,590,150.22 | 323,106.01 | 81,438,449.59 | 0.00 |
| 1-2-04-04-001 | AUTOMÓVILES Y EQUIPO TERRESTRE | 62,729,456.68 | 0.00 | 17,148,368.22 | 323,106.01 | 79,554,718.89 | 0.00 |
| 1-2-04-04-002 | CARROCERÍAS Y REMOLQUES | 0.00 | 0.00 | 38,000.00 | 0.00 | 38,000.00 | 0.00 |
| 1-2-04-04-009 | OTROS EQUIPOS DE TRANSPORTE | 1,441,948.70 | 0.00 | 403,782.00 | 0.00 | 1,845,730.70 | 0.00 |
| 1-2-04-05 | EQUIPO DE DEFENSA Y SEGURIDAD | 1,600,000.01 | 0.00 | 44,938.01 | 0.00 | 1,644,938.02 | 0.00 |
| 1-2-04-05-002 | EQUIPO DE DEFENSA Y SEGURIDAD | 1,600,000.01 | 0.00 | 0.00 | 0.00 | 1,600,000.01 | 0.00 |
| 1-2-04-05-004 | ALCOHOLIMETRO | 0.00 | 0.00 | 44,938.01 | 0.00 | 44,938.01 | 0.00 |
| 1-2-04-06 | MAQUINARIA, OTROS EQUIPOS Y HERRAMIENTAS | 13,418,814.54 | 0.00 | 627,687.40 | 161,997.19 | 13,884,504.75 | 0.00 |
| 1-2-04-06-001 | MAQUINARIA Y EQUIPO AGROPECUARIO | 958,698.05 | 0.00 | 244,074.80 | 88,600.80 | 1,114,172.05 | 0.00 |
| 1-2-04-06-002 | MAQUINARIA Y EQUIPO INDUSTRIAL | 9,850.00 | 0.00 | 0.00 | 0.00 | 9,850.00 | 0.00 |
| 1-2-04-06-003 | MAQUINARIA Y EQUIPO DE CONSTRUCCIÓN | 7,200,310.51 | 0.00 | 0.00 | 0.00 | 7,200,310.51 | 0.00 |
| 1-2-04-06-004 | SISTEMAS DE AIRE ACONDICIONADO, CALEFACCIÓN Y DE REFRIGERACIÓN INDUSTRIAL Y COMERCIAL | 666,224.52 | 0.00 | 42,200.80 | 0.00 | 708,425.32 | 0.00 |
| 1-2-04-06-005 | EQUIPO DE COMUNICACIÓN Y TELECOMUNICACIÓN | 3,102,480.35 | 0.00 | 154,409.82 | 8,278.63 | 3,248,611.54 | 0.00 |
| 1-2-04-06-006 | EQUIPOS DE GENERACIÓN ELÉCTRICA, APARATOS Y ACCESORIOS ELÉCTRICOS | 159,036.33 | 0.00 | 18,560.00 | 0.00 | 177,596.33 | 0.00 |
| 1-2-04-06-007 | HERRAMIENTAS Y MÁQUINAS-HERRAMIENTA | 1,271,888.18 | 0.00 | 168,441.98 | 65,117.76 | 1,375,212.40 | 0.00 |



MUNICIPIO DE MANZANILLO, COL.
Sistema Integral de Contabilidad Gubernamental
ANALISIS DE SALDOS CONTABLES
DEL 1 DE ENERO AL 31 DE OCTUBRE DE 2019

| Clave | Descripción | Saldo Anterior | | Movimientos | | Saldo Actual | |
|------------------|--|-------------------|-----------------------|-------------------------|-------------------------|-------------------|-----------------------|
| | | Debe | Haber | Debe | Haber | Debe | Haber |
| 1-2-04-06-009 | OTROS EQUIPOS | 50,326.60 | 0.00 | 0.00 | 0.00 | 50,326.60 | 0.00 |
| 1-2-04-07 | COLECCIONES, OBRAS DE ARTE Y OBJETOS VALIOSOS | 0.00 | 0.00 | 106,720.00 | 0.00 | 106,720.00 | 0.00 |
| 1-2-04-07-001 | BIENES ARTÍSTICOS, CULTURALES Y CIENTÍFICOS | 0.00 | 0.00 | 106,720.00 | 0.00 | 106,720.00 | 0.00 |
| 1-2-04-08 | ACTIVOS BIOLÓGICOS | 61,000.00 | 0.00 | 0.00 | 0.00 | 61,000.00 | 0.00 |
| 1-2-04-08-008 | ARBOLES Y PLANTAS | 61,000.00 | 0.00 | 0.00 | 0.00 | 61,000.00 | 0.00 |
| 1-2-05 | ACTIVOS INTANGIBLES | 349,999.84 | 0.00 | 0.00 | 0.00 | 349,999.84 | 0.00 |
| 1-2-05-01 | SOFTWARE | 349,999.84 | 0.00 | 0.00 | 0.00 | 349,999.84 | 0.00 |
| 1-2-07 | ACTIVOS DIFERIDOS | 458,786.83 | 0.00 | 0.00 | 0.00 | 458,786.83 | 0.00 |
| 1-2-07-01 | ESTUDIOS, FORMULACIÓN Y EVALUACIÓN DE PROYECTOS | 458,786.83 | 0.00 | 0.00 | 0.00 | 458,786.83 | 0.00 |
| 1-2-07-01-001 | ESTUDIOS, FORMULACIÓN Y EVALUACIÓN DE PROYECTOS ESTRATEGICOS | 458,786.83 | 0.00 | 0.00 | 0.00 | 458,786.83 | 0.00 |
| 2 | PASIVO | 0.00 | 255,439,596.37 | 1,058,056,729.14 | 1,066,331,422.39 | 0.00 | 263,714,289.62 |
| 2-1 | PASIVO CIRCULANTE | 0.00 | 132,767,216.13 | 1,049,379,255.81 | 1,066,331,422.39 | 0.00 | 149,719,382.71 |
| 2-1-01 | CUENTAS POR PAGAR A CORTO PLAZO | 0.00 | 127,905,632.15 | 1,039,024,586.07 | 1,055,962,470.21 | 0.00 | 144,843,516.29 |
| 2-1-01-01 | SERVICIOS PERSONALES POR PAGAR A CORTO PLAZO | 0.00 | 12,416,004.41 | 508,651,917.34 | 514,576,761.63 | 0.00 | 18,340,848.70 |
| 2-1-01-01-001 | POR EL DEVENGO DE LA NÓMINA DEL PERSONAL DE CARÁCTER PERMANENTE | 0.00 | 1,536,868.75 | 17,670,871.76 | 19,040,072.16 | 0.00 | 2,906,069.15 |
| 2-1-01-01-002 | POR EL DEVENGO DE LA NÓMINA DEL PERSONAL DE CARÁCTER EVENTUAL, DISTINTO A OBRA PÚBLICA | 0.00 | 766,812.62 | 4,939,774.32 | 5,315,950.19 | 0.00 | 1,142,988.49 |
| 2-1-01-01-004 | POR EL DEVENGO DE CUOTAS Y APORTACIONES PATRONALES | 0.00 | 9,708,211.47 | 63,145,023.25 | 63,145,023.25 | 0.00 | 9,708,211.47 |
| 2-1-01-01-005 | PERSONAL POR SERVICIOS PROFESIONALES | 0.00 | 409,531.27 | 123,508.02 | 123,508.02 | 0.00 | 409,531.27 |
| 2-1-01-01-006 | MUNICIPIO DE MANZANILLO COLIMA | 953,724.51 | 0.00 | 7,451,635.43 | 7,451,385.43 | 953,974.51 | 0.00 |
| 2-1-01-01-007 | BENEFICIARIOS DE PROGRAMAS SOCIALES | 0.00 | 1,240,657.08 | 3,054,567.46 | 3,071,190.04 | 0.00 | 1,257,279.66 |
| 2-1-01-01-008 | GASTOS COMPROBADOS POR PAGAR | 0.00 | 2,607.87 | 21,851.84 | 4,651.84 | 14,592.13 | 0.00 |
| 2-1-01-01-009 | CUENTAS PUENTE RECURSOS HUMANOS | 281,127.89 | 0.00 | 1,781,656.05 | 465,787.28 | 1,596,996.66 | 0.00 |
| 2-1-01-01-010 | COMPENSACIONES AL PERSONAL | 0.00 | 15,000.00 | 5,262,636.18 | 5,383,878.85 | 0.00 | 136,242.67 |
| 2-1-01-01-011 | MUNICIPIO DE MANZANILLO | 28,832.25 | 0.00 | 403,037,596.17 | 408,280,113.19 | 0.00 | 5,213,684.77 |



MUNICIPIO DE MANZANILLO, COL.
Sistema Integral de Contabilidad Gubernamental
ANALISIS DE SALDOS CONTABLES
DEL 1 DE ENERO AL 31 DE OCTUBRE DE 2019

| Clave | Descripción | Saldo Anterior | | Movimientos | | Saldo Actual | |
|---------------|----------------------------------|----------------|-------|-------------|------------|--------------|-------|
| | | Debe | Haber | Debe | Haber | Debe | Haber |
| | (NOMINAS POR PAGAR) | | | | | | |
| 2-1-01-01-012 | GILBERTA URSINO MOTA | 0.00 | 0.00 | 44,263.10 | 44,263.10 | 0.00 | 0.00 |
| 2-1-01-01-013 | EDGAR JESUS FLORES AREVALOS | 0.00 | 0.00 | 59,017.48 | 44,263.11 | 14,754.37 | 0.00 |
| 2-1-01-01-014 | ISRAEL HERRERA HERNANDEZ | 0.00 | 0.00 | 4,757.25 | 4,757.25 | 0.00 | 0.00 |
| 2-1-01-01-015 | XOCHILT ALEJANDRA RAMIREZ FLORES | 0.00 | 0.00 | 5,121.40 | 5,121.40 | 0.00 | 0.00 |
| 2-1-01-01-016 | ROSALIA RENTERIA JACOBO | 0.00 | 0.00 | 13,933.41 | 13,933.41 | 0.00 | 0.00 |
| 2-1-01-01-017 | PAULINA ARIDED CORTES ALVAREZ | 0.00 | 0.00 | 80,000.00 | 80,000.00 | 0.00 | 0.00 |
| 2-1-01-01-018 | MARTIN VERGARA ALVAREZ | 0.00 | 0.00 | 15,136.20 | 0.00 | 15,136.20 | 0.00 |
| 2-1-01-01-019 | MARIA JOSEFINA LARIOS DELGADILLO | 0.00 | 0.00 | 4,947.53 | 4,947.53 | 0.00 | 0.00 |
| 2-1-01-01-020 | JAVIER ANGELES LARIOS | 0.00 | 0.00 | 7,166.64 | 7,166.64 | 0.00 | 0.00 |
| 2-1-01-01-021 | AURELIANO GUADALUPE SOTO MACEDO | 0.00 | 0.00 | 17,644.40 | 17,644.40 | 0.00 | 0.00 |
| 2-1-01-01-024 | ASDRUBAL ENRIQUEZ MELGAR | 0.00 | 0.00 | 24,447.28 | 24,447.28 | 0.00 | 0.00 |
| 2-1-01-01-029 | LIVIA IVETTE NAVA DURAN | 0.00 | 0.00 | 1,751.01 | 1,751.01 | 0.00 | 0.00 |
| 2-1-01-01-031 | BENJAMIN LOPEZ VALDOVINES | 0.00 | 0.00 | 9,275.35 | 9,275.35 | 0.00 | 0.00 |
| 2-1-01-01-032 | LORENA PATRICIA MORAN GALLARDO | 0.00 | 0.00 | 3,620.81 | 3,620.81 | 0.00 | 0.00 |
| 2-1-01-01-035 | ISRAEL VALENCIA CAMPOS | 0.00 | 0.00 | 448,783.08 | 448,783.08 | 0.00 | 0.00 |
| 2-1-01-01-037 | ROCENDO LUCIANO PEREZ AVALOS | 0.00 | 0.00 | 6,151.53 | 6,151.53 | 0.00 | 0.00 |
| 2-1-01-01-038 | SERGIO CARRILLO MARTINEZ | 0.00 | 0.00 | 2,399.74 | 2,399.74 | 0.00 | 0.00 |
| 2-1-01-01-039 | LEYVA ALVAREZ EDITH GUADALUPE | 0.00 | 0.00 | 880.61 | 880.61 | 0.00 | 0.00 |
| 2-1-01-01-040 | VARGAS CEJA CRYSTAL BELEN | 0.00 | 0.00 | 880.61 | 880.61 | 0.00 | 0.00 |
| 2-1-01-01-041 | SERGIO ARMANDO GUERRERO PEÑA | 0.00 | 0.00 | 880.61 | 880.61 | 0.00 | 0.00 |
| 2-1-01-01-042 | AGUSTIN ACEVEDO GUTIERREZ | 0.00 | 0.00 | 880.61 | 880.61 | 0.00 | 0.00 |
| 2-1-01-01-043 | BELEN VARGAS CAMPOS | 0.00 | 0.00 | 880.61 | 880.61 | 0.00 | 0.00 |
| 2-1-01-01-044 | BELEN ESPINO ANICETO | 0.00 | 0.00 | 880.61 | 880.61 | 0.00 | 0.00 |
| 2-1-01-01-045 | GERARDO ALBARADO DE JESUS | 0.00 | 0.00 | 880.61 | 880.61 | 0.00 | 0.00 |
| 2-1-01-01-046 | VALENTIN BALVERDE GARCIA | 0.00 | 0.00 | 880.61 | 880.61 | 0.00 | 0.00 |
| 2-1-01-01-047 | DIANA MARISOL AGUILAR TRUJILLO | 0.00 | 0.00 | 823.79 | 823.79 | 0.00 | 0.00 |
| 2-1-01-01-048 | CELERINO VAZQUEZ ALVARADO | 0.00 | 0.00 | 880.61 | 880.61 | 0.00 | 0.00 |
| 2-1-01-01-049 | GERARDO VARGAS RODRIGUEZ | 0.00 | 0.00 | 880.61 | 880.61 | 0.00 | 0.00 |
| 2-1-01-01-050 | ROSA MARIA FARIAS RAYGOZA | 0.00 | 0.00 | 880.61 | 880.61 | 0.00 | 0.00 |
| 2-1-01-01-051 | MARICRUZ LEON DE LEON | 0.00 | 0.00 | 880.61 | 880.61 | 0.00 | 0.00 |
| 2-1-01-01-052 | IMELDA MARTINEZ MONTES | 0.00 | 0.00 | 880.61 | 880.61 | 0.00 | 0.00 |
| 2-1-01-01-053 | JOVANA MUÑOZ CASTILLO | 0.00 | 0.00 | 880.61 | 880.61 | 0.00 | 0.00 |
| 2-1-01-01-054 | ANGEL ANTONIO RAMIREZ | 0.00 | 0.00 | 880.61 | 880.61 | 0.00 | 0.00 |



MUNICIPIO DE MANZANILLO, COL.
Sistema Integral de Contabilidad Gubernamental
ANALISIS DE SALDOS CONTABLES
DEL 1 DE ENERO AL 31 DE OCTUBRE DE 2019

| Clave | Descripción | Saldo Anterior | | Movimientos | | Saldo Actual | |
|---------------|--|----------------|-------|-------------|------------|--------------|-----------|
| | | Debe | Haber | Debe | Haber | Debe | Haber |
| | ZAMBRANO | | | | | | |
| 2-1-01-01-055 | JUANA MARIA RAYGOZA HERNANDEZ | 0.00 | 0.00 | 880.61 | 880.61 | 0.00 | 0.00 |
| 2-1-01-01-056 | MAURICIO MANUEL VILLA CAMOLINGA | 0.00 | 0.00 | 880.61 | 880.61 | 0.00 | 0.00 |
| 2-1-01-01-057 | GUSTAVO BRANDON LOPEZ HERNANDEZ | 0.00 | 0.00 | 880.61 | 880.61 | 0.00 | 0.00 |
| 2-1-01-01-058 | ANDIE NATHANIEL ZAVALA TORRES | 0.00 | 0.00 | 880.61 | 880.61 | 0.00 | 0.00 |
| 2-1-01-01-059 | JOSE MARIA REBOLLEDO MENDOZA | 0.00 | 0.00 | 880.61 | 880.61 | 0.00 | 0.00 |
| 2-1-01-01-060 | LUIS ENRIQUE MARTINEZ DUEÑAS | 0.00 | 0.00 | 880.61 | 880.61 | 0.00 | 0.00 |
| 2-1-01-01-061 | CARLOS ALEXIS LANDA MAGAÑA | 0.00 | 0.00 | 880.61 | 880.61 | 0.00 | 0.00 |
| 2-1-01-01-062 | SALOMON GADIEL SIERRA ALCALA | 0.00 | 0.00 | 880.61 | 880.61 | 0.00 | 0.00 |
| 2-1-01-01-063 | MARIA DEL ROSARIO CHAGOLLAN GARCIA | 0.00 | 0.00 | 880.61 | 880.61 | 0.00 | 0.00 |
| 2-1-01-01-064 | MARIA DE LOS ANGELES CHAVEZ SANCHEZ | 0.00 | 0.00 | 3,880.61 | 4,761.22 | 0.00 | 880.61 |
| 2-1-01-01-065 | MARCOS SANCHEZ BENITEZ | 0.00 | 0.00 | 880.61 | 880.61 | 0.00 | 0.00 |
| 2-1-01-01-066 | JORDY RENE URZUA RUIZ | 0.00 | 0.00 | 880.61 | 880.61 | 0.00 | 0.00 |
| 2-1-01-01-067 | ALEJANDRO RAMOS MARTINEZ | 0.00 | 0.00 | 3,873.60 | 3,873.60 | 0.00 | 0.00 |
| 2-1-01-01-069 | ZESERGIO CARRILLO DEL RIO | 0.00 | 0.00 | 20,000.00 | 20,000.00 | 0.00 | 0.00 |
| 2-1-01-01-070 | SILVIA MADRID CERVANTES | 0.00 | 0.00 | 100,000.00 | 120,620.45 | 0.00 | 20,620.45 |
| 2-1-01-01-071 | JUAN MANUEL VAZQUEZ VELAZQUEZ | 0.00 | 0.00 | 186,570.36 | 186,570.36 | 0.00 | 0.00 |
| 2-1-01-01-072 | ARTURO GUDIÑO TAPIA | 0.00 | 0.00 | 3,300.00 | 3,300.00 | 0.00 | 0.00 |
| 2-1-01-01-073 | GUILLERMINA MEJIA AVALOS | 0.00 | 0.00 | 1,000.00 | 1,000.00 | 0.00 | 0.00 |
| 2-1-01-01-074 | ITZEL ARANZAZU IÑIGUEZ WALLE | 0.00 | 0.00 | 21,000.00 | 21,000.00 | 0.00 | 0.00 |
| 2-1-01-01-075 | JOCABED MARQUEZ LUPERCIO | 0.00 | 0.00 | 4,384.22 | 4,384.22 | 0.00 | 0.00 |
| 2-1-01-01-076 | CRISTIAN SALVADOR GUTIERREZ MACIAS | 0.00 | 0.00 | 1,200.00 | 1,200.00 | 0.00 | 0.00 |
| 2-1-01-01-077 | ERNESTO RIOS VARGAS | 0.00 | 0.00 | 3,000.00 | 3,000.00 | 0.00 | 0.00 |
| 2-1-01-01-078 | MARIA DEL ROCIO CARRILLO TORRES | 0.00 | 0.00 | 40,000.00 | 40,000.00 | 0.00 | 0.00 |
| 2-1-01-01-079 | DANIEL GERARDO SANCHEZ GONZALEZ | 0.00 | 0.00 | 1,200.00 | 1,200.00 | 0.00 | 0.00 |
| 2-1-01-01-080 | DESIDERIO VALLE FUENTES | 0.00 | 0.00 | 1,000.00 | 1,000.00 | 0.00 | 0.00 |
| 2-1-01-01-081 | CARBAJAL ROCHA ARTURO | 0.00 | 0.00 | 16,060.12 | 16,060.12 | 0.00 | 0.00 |
| 2-1-01-01-082 | FRANCISCA GARCIA AVILA | 0.00 | 0.00 | 138,593.67 | 138,593.66 | 0.01 | 0.00 |
| 2-1-01-01-083 | FABIAN ALEJANDRO IBAÑEZ DE LA CRUZ | 0.00 | 0.00 | 8,517.46 | 8,517.46 | 0.00 | 0.00 |



MUNICIPIO DE MANZANILLO, COL.
Sistema Integral de Contabilidad Gubernamental
ANALISIS DE SALDOS CONTABLES
DEL 1 DE ENERO AL 31 DE OCTUBRE DE 2019

| Clave | Descripción | Saldo Anterior | | Movimientos | | Saldo Actual | |
|------------------|---|----------------|----------------------|-----------------------|-----------------------|--------------|----------------------|
| | | Debe | Haber | Debe | Haber | Debe | Haber |
| 2-1-01-01-084 | EUTIMIO VAZQUEZ SEGURA | 0.00 | 0.00 | 2,349.67 | 2,349.67 | 0.00 | 0.00 |
| 2-1-01-01-085 | GONZAGA MEJIA IVON ANAHY | 0.00 | 0.00 | 9,896.28 | 9,896.28 | 0.00 | 0.00 |
| 2-1-01-01-086 | CAROLINA ARIAS MEDINA | 0.00 | 0.00 | 7,929.88 | 7,929.88 | 0.00 | 0.00 |
| 2-1-01-01-087 | MAXIMO MANCILLA MERCED | 0.00 | 0.00 | 9,559.26 | 9,559.26 | 0.00 | 0.00 |
| 2-1-01-01-088 | MARIA LUISA CARDENAS LOPEZ | 0.00 | 0.00 | 8,273.84 | 8,273.84 | 0.00 | 0.00 |
| 2-1-01-01-089 | CARMEN LISEET MARTINEZ RODRIGUEZ | 0.00 | 0.00 | 0.00 | 1,200.00 | 0.00 | 1,200.00 |
| 2-1-01-01-090 | MENDEZ LUNA ELIA AIMEE | 0.00 | 0.00 | 14,481.13 | 14,481.13 | 0.00 | 0.00 |
| 2-1-01-01-091 | KARLA MAYTE GOMEZ VIDRIO | 0.00 | 0.00 | 33,390.19 | 33,390.19 | 0.00 | 0.00 |
| 2-1-01-01-092 | MADRIGAL BETANCOURT JESUS ALVARO | 0.00 | 0.00 | 14,130.61 | 14,130.61 | 0.00 | 0.00 |
| 2-1-01-01-093 | EZEQUIEL MARTINEZ RENTERIA | 0.00 | 0.00 | 8,000.00 | 8,000.00 | 0.00 | 0.00 |
| 2-1-01-01-094 | FRANCISCO DAVID VELAZQUEZ DOMINGUEZ | 0.00 | 0.00 | 22,040.50 | 22,040.50 | 0.00 | 0.00 |
| 2-1-01-01-095 | JOSE ALBERTO VELAZQUEZ DOMINGUEZ | 0.00 | 0.00 | 22,040.51 | 22,040.51 | 0.00 | 0.00 |
| 2-1-01-01-096 | EDSON ARMANDO VELAZQUEZ DOMINGUEZ | 0.00 | 0.00 | 22,040.51 | 22,040.51 | 0.00 | 0.00 |
| 2-1-01-01-097 | RICARDO FLORES ZUÑIGA | 0.00 | 0.00 | 31,632.68 | 31,632.68 | 0.00 | 0.00 |
| 2-1-01-01-098 | MARIO ALBERTO PEÑA PADILLA | 0.00 | 0.00 | 2,058.93 | 2,058.93 | 0.00 | 0.00 |
| 2-1-01-01-099 | JULIO CESAR GONZALEZ LOPEZ | 0.00 | 0.00 | 4,520.06 | 4,520.06 | 0.00 | 0.00 |
| 2-1-01-01-100 | VELASQUEZ GARCIA JOSUE | 0.00 | 0.00 | 552.00 | 552.00 | 0.00 | 0.00 |
| 2-1-01-01-101 | LAURA BEATRIZ COVARRUBIAS | 0.00 | 0.00 | 24,000.00 | 24,000.00 | 0.00 | 0.00 |
| 2-1-01-01-102 | GILBERTA GUERRERO RODRIGUEZ | 0.00 | 0.00 | 126,073.71 | 126,073.71 | 0.00 | 0.00 |
| 2-1-01-01-103 | MAYRA PRECIADO ALCARAZ | 0.00 | 0.00 | 151,363.03 | 151,363.03 | 0.00 | 0.00 |
| 2-1-01-01-104 | MARIA ROSA VIRGEN MONROY | 0.00 | 0.00 | 95,458.83 | 95,458.83 | 0.00 | 0.00 |
| 2-1-01-01-105 | PEDRO CUEVAS JUAREZ | 0.00 | 0.00 | 28,190.08 | 28,190.08 | 0.00 | 0.00 |
| 2-1-01-01-106 | EMETERIO CORONA TORRES | 0.00 | 0.00 | 39,884.02 | 179,478.06 | 0.00 | 139,594.04 |
| 2-1-01-01-107 | RICARDO ALFARO CARRIZALEZ | 0.00 | 0.00 | 83,045.99 | 83,045.99 | 0.00 | 0.00 |
| 2-1-01-01-108 | ISELL PAOLA CARRIZALES QUIÑONES | 0.00 | 0.00 | 11,105.54 | 11,105.54 | 0.00 | 0.00 |
| 2-1-01-01-109 | CAMACHO MORA J. GUADALUPE | 0.00 | 0.00 | 14,761.58 | 14,761.58 | 0.00 | 0.00 |
| 2-1-01-01-110 | IZRAEL VAZQUEZ RAMIREZ | 0.00 | 0.00 | 5,836.91 | 5,836.91 | 0.00 | 0.00 |
| 2-1-01-01-111 | GONZALEZ PARTIDA JOSE ISSAI | 0.00 | 0.00 | 16,858.18 | 16,858.18 | 0.00 | 0.00 |
| 2-1-01-01-112 | PANTOJA RIOS RAMON | 0.00 | 0.00 | 8,389.61 | 8,389.61 | 0.00 | 0.00 |
| 2-1-01-01-113 | PEÑA BRIZUELA IVAN | 0.00 | 0.00 | 6,220.41 | 6,220.41 | 0.00 | 0.00 |
| 2-1-01-01-114 | FILOMENO LOPEZ HERNANDEZ | 0.00 | 0.00 | 12,997.02 | 12,997.02 | 0.00 | 0.00 |
| 2-1-01-02 | PROVEDORES POR PAGAR A CORTO PLAZO | 0.00 | 21,506,847.58 | 142,313,817.64 | 148,396,163.79 | 0.00 | 27,589,193.73 |



MUNICIPIO DE MANZANILLO, COL.
Sistema Integral de Contabilidad Gubernamental
ANALISIS DE SALDOS CONTABLES
DEL 1 DE ENERO AL 31 DE OCTUBRE DE 2019

| Clave | Descripción | Saldo Anterior | | Movimientos | | Saldo Actual | |
|------------------|--|----------------|----------------------|----------------------|----------------------|--------------|----------------------|
| | | Debe | Haber | Debe | Haber | Debe | Haber |
| 2-1-01-02-001 | PROVEEDORES POR ADQUISICIÓN DE BIENES DE CONSUMO | 0.00 | 11,558,140.87 | 57,299,937.04 | 61,359,153.04 | 0.00 | 15,617,356.87 |
| 2-1-01-02-002 | PROVEEDORES POR PRESTACION DE SERVICIOS | 0.00 | 9,750,092.52 | 69,313,735.15 | 71,391,116.79 | 0.00 | 11,827,474.16 |
| 2-1-01-02-004 | PROVEEDORES POR ADQUISICIÓN DE MUEBLES | 0.00 | 181,689.98 | 15,387,903.85 | 15,333,652.36 | 0.00 | 127,438.49 |
| 2-1-01-02-005 | PROVEEDORES POR ADQUISICIÓN POR BIENES INTANGIBLES | 0.00 | 16,924.21 | 16,924.21 | 16,924.21 | 0.00 | 16,924.21 |
| 2-1-01-02-008 | ASOCIACION DE HOTELES Y MOTELES DE MANZANILLO DE COLIMA AC. | 0.00 | 0.00 | 19,950.00 | 19,950.00 | 0.00 | 0.00 |
| 2-1-01-02-009 | CONCORDIA AUTOMOTRIZ, S.A. DE C.V. | 0.00 | 0.00 | 274,900.00 | 274,900.00 | 0.00 | 0.00 |
| 2-1-01-02-010 | CARLOS NAFARRATE S.A. DE C.V. | 0.00 | 0.00 | 467.39 | 467.39 | 0.00 | 0.00 |
| 2-1-01-03 | CONTRATISTAS POR OBRAS PÚBLICAS POR PAGAR A CORTO PLAZO | 0.00 | 16,147,546.57 | 47,005,778.96 | 46,971,479.42 | 0.00 | 16,113,247.03 |
| 2-1-01-03-001 | CONTRATISTAS DE OBRAS DE PRESUPUESTO ANUAL | 0.00 | 13,140,453.58 | 38,507,464.03 | 38,886,225.75 | 0.00 | 13,519,215.30 |
| 2-1-01-03-002 | CONSTRUCCIONES Y ESTRUCTURAS DE COLIMA, S.A. DE C.V. | 0.00 | 136,277.95 | 0.00 | 0.00 | 0.00 | 136,277.95 |
| 2-1-01-03-003 | CONTRATISTAS POR PAGAR OBRA PUBLICA 2015 | 0.00 | 2,217,889.34 | 143,660.16 | 143,660.16 | 0.00 | 2,217,889.34 |
| 2-1-01-03-004 | CONTRATISTAS POR PAGAR OBRA PUBLICA 2016 | 0.00 | 79,858.13 | 5,674,881.40 | 5,674,881.40 | 0.00 | 79,858.13 |
| 2-1-01-03-005 | CONTRATISTAS POR PAGAR OBRA PUBLICA 2017 | 0.00 | 138,426.78 | 0.00 | 0.00 | 0.00 | 138,426.78 |
| 2-1-01-03-006 | CONTRATISTAS POR PAGAR OBRA PUBLICA 2018 | 0.00 | 434,640.79 | 2,679,773.37 | 2,266,712.11 | 0.00 | 21,579.53 |
| 2-1-01-04 | PARTICIPACIONES Y APORTACIONES POR PAGAR A CORTO PLAZO | 0.00 | 10,562,265.75 | 11,681,243.42 | 11,681,243.42 | 0.00 | 10,562,265.75 |
| 2-1-01-04-001 | MUNICIPIO DE MANZANILLO COLIMA | 0.00 | 4,303,633.75 | 4,023,988.84 | 4,023,988.84 | 0.00 | 4,303,633.75 |
| 2-1-01-04-002 | GOBIERNO DEL ESTADO DE COLIMA. | 0.00 | 6,258,632.00 | 7,459,434.89 | 7,459,434.89 | 0.00 | 6,258,632.00 |
| 2-1-01-04-003 | COMISION DE AGUA POTABLE, DRENAJE Y ALCANTARILLADO | 0.00 | 0.00 | 197,819.69 | 197,819.69 | 0.00 | 0.00 |
| 2-1-01-05 | TRANSFERENCIAS OTORGADAS POR PAGAR A CORTO PLAZO | 0.00 | 2,432,988.78 | 37,193,008.70 | 37,530,438.03 | 0.00 | 2,770,418.11 |
| 2-1-01-05-001 | TRANSFERENCIAS INTERNAS OTORGADAS A ENTIDADES | 0.00 | 1,275,894.07 | 35,604,029.78 | 35,676,174.10 | 0.00 | 1,348,038.39 |



MUNICIPIO DE MANZANILLO, COL.
Sistema Integral de Contabilidad Gubernamental
ANALISIS DE SALDOS CONTABLES
DEL 1 DE ENERO AL 31 DE OCTUBRE DE 2019

| Clave | Descripción | Saldo Anterior | | Movimientos | | Saldo Actual | |
|------------------|---|----------------|----------------------|-----------------------|-----------------------|--------------|----------------------|
| | | Debe | Haber | Debe | Haber | Debe | Haber |
| | PARAESTATALES/PARAMUNICIPALES NO EMPRESARIALES Y NO FINANCIERAS | | | | | | |
| 2-1-01-05-003 | AYUDAS SOCIALES A PERSONAS FÍSICAS | 0.00 | 17,574.51 | 68,431.48 | 63,675.77 | 0.00 | 12,818.80 |
| 2-1-01-05-004 | BECAS | 0.00 | 24,900.20 | 405,927.44 | 675,968.16 | 0.00 | 294,940.92 |
| 2-1-01-05-005 | AYUDAS SOCIALES A INSTITUCIONES | 0.00 | 1,114,620.00 | 1,114,620.00 | 1,114,620.00 | 0.00 | 1,114,620.00 |
| 2-1-01-07 | RETENCIONES Y CONTRIBUCIONES POR PAGAR A CORTO PLAZO | 0.00 | 58,550,172.51 | 276,573,254.54 | 280,094,264.07 | 0.00 | 62,071,182.04 |
| 2-1-01-07-001 | RETENCIONES A CONTRATISTAS Y PROVEEDORES | 0.00 | 4,986,878.32 | 146,547.69 | 194,731.42 | 0.00 | 5,035,062.05 |
| 2-1-01-07-002 | RETENCIONES SOBRE REMUNERACIONES AL PERSONAL, DISTINTAS A IMPUESTOS | 0.00 | 17,973,031.71 | 155,361,770.11 | 168,692,340.94 | 0.00 | 31,303,602.54 |
| 2-1-01-07-003 | RETENCIONES SOBRE REMUNERACIONES AL PERSONAL POR ISR POR ENTERAR | 0.00 | 7,553,999.19 | 40,923,228.16 | 37,144,636.85 | 0.00 | 3,775,407.88 |
| 2-1-01-07-005 | PAGO DE CONTRIBUCIONES Y RETENCIONES A CORTO PLAZO | 0.00 | 28,014,564.40 | 79,829,707.16 | 73,732,612.32 | 0.00 | 21,917,469.56 |
| 2-1-01-07-006 | RETENCIONES POR GASTOS DE COBRANZA | 0.00 | 11,031.64 | 195,280.58 | 195,280.58 | 0.00 | 11,031.64 |
| 2-1-01-07-007 | DESCUENTO POR ORDEN JUDICIAL | 0.00 | 10,667.25 | 116,720.84 | 134,661.96 | 0.00 | 28,608.37 |
| 2-1-01-08 | DEVOLUCIONES DE LA LEY DE INGRESO POR PAGAR A CORTO PLAZO | 0.00 | 1,706,947.43 | 3,738,861.39 | 3,760,279.14 | 0.00 | 1,728,365.18 |
| 2-1-01-08-001 | DEVOLUCIONES A LA LEY DE INGRESOS DEL EJERCICIO ACTUAL | 0.00 | 1,706,604.47 | 3,231,968.82 | 3,109,802.03 | 0.00 | 1,584,437.68 |
| 2-1-01-08-002 | DEVOLUCIONES A LA LEY DE INGRESOS DE EJERCICIOS ANTERIORES | 0.00 | 0.00 | 248,534.04 | 298,495.46 | 0.00 | 49,961.42 |
| 2-1-01-08-017 | CORPORATIVO MARBELLA, S. DE R.L. DE C.V. | 0.00 | 0.00 | 31,469.63 | 31,469.63 | 0.00 | 0.00 |
| 2-1-01-08-023 | MARIA LORENA PAYAN MONZON | 0.00 | 0.00 | 988.88 | 988.88 | 0.00 | 0.00 |
| 2-1-01-08-028 | ADMINISTRADORA RAVEL S.A.DE C.V. | 0.00 | 342.96 | 342.96 | 342.96 | 0.00 | 342.96 |
| 2-1-01-08-035 | MANUEL CONCHI CADENA | 0.00 | 0.00 | 786.21 | 786.21 | 0.00 | 0.00 |
| 2-1-01-08-037 | MICHELLE CASSAB CHEREM | 0.00 | 0.00 | 70,018.64 | 70,018.64 | 0.00 | 0.00 |
| 2-1-01-08-038 | REMIGIA GONZALEZ ZAMORA | 0.00 | 0.00 | -133.79 | 0.00 | 0.00 | 133.79 |
| 2-1-01-08-040 | REMIGIA GONZALEZ ZAMORA | 0.00 | 0.00 | 133.79 | 133.79 | 0.00 | 0.00 |
| 2-1-01-08-041 | FRANQUICIAS DE COLIMA S.A DE C.V | 0.00 | 0.00 | 2,358.04 | 2,358.04 | 0.00 | 0.00 |



MUNICIPIO DE MANZANILLO, COL.
Sistema Integral de Contabilidad Gubernamental
ANALISIS DE SALDOS CONTABLES
DEL 1 DE ENERO AL 31 DE OCTUBRE DE 2019

| Clave | Descripción | Saldo Anterior | | Movimientos | | Saldo Actual | |
|------------------|---|----------------|---------------------|----------------------|----------------------|--------------|---------------------|
| | | Debe | Haber | Debe | Haber | Debe | Haber |
| 2-1-01-08-042 | FAVIO HUGO CAMACHO GUZMAN | 0.00 | 0.00 | 3,176.00 | 3,176.00 | 0.00 | 0.00 |
| 2-1-01-08-044 | MA. LUISA CIBRIAN MARCIAL | 0.00 | 0.00 | 1,618.84 | 0.00 | 1,618.84 | 0.00 |
| 2-1-01-08-045 | MA. AURORA JIMENEZ PEÑA | 0.00 | 0.00 | 2,038.96 | 2,038.96 | 0.00 | 0.00 |
| 2-1-01-08-046 | OPERADORA DIELKIN S.A. DE C.V. | 0.00 | 0.00 | 35,009.32 | 35,009.32 | 0.00 | 0.00 |
| 2-1-01-08-047 | RAMON BARRAGAN PARRA | 0.00 | 0.00 | 4,318.44 | 4,318.44 | 0.00 | 0.00 |
| 2-1-01-08-048 | MDM INTERNACIONAL SERVICE S.A DE C.V | 0.00 | 0.00 | 44,250.90 | 44,250.90 | 0.00 | 0.00 |
| 2-1-01-08-049 | MUNICIPIO DE MANZANILLO COLIMA | 0.00 | 0.00 | 53,639.50 | 53,639.50 | 0.00 | 0.00 |
| 2-1-01-08-050 | RODOLFO SANTOS CARMONA | 0.00 | 0.00 | 6,349.50 | 6,349.50 | 0.00 | 0.00 |
| 2-1-01-08-051 | ARNOLDO GOMEZ AGUILAR | 0.00 | 0.00 | 700.37 | 700.37 | 0.00 | 0.00 |
| 2-1-01-08-052 | J. JESUS MEJIA ROSALES | 0.00 | 0.00 | 161.20 | 161.20 | 0.00 | 0.00 |
| 2-1-01-08-053 | ALQUILADORA DE CASAS, S.A DE C.V | 0.00 | 0.00 | 1,131.14 | 1,131.14 | 0.00 | 0.00 |
| 2-1-01-08-054 | OPERADORA RIJAR S.A DE C.V | 0.00 | 0.00 | 0.00 | 95,108.17 | 0.00 | 95,108.17 |
| 2-1-01-09 | OTRAS CUENTAS POR PAGAR A CORTO PLAZO | 0.00 | 4,582,859.12 | 11,866,704.08 | 12,951,840.71 | 0.00 | 5,667,995.75 |
| 2-1-01-09-002 | CUENTAS POR PAGAR POR ANTICIPOS DE TESORERÍA POR FONDOS REVOLVENTES | 0.00 | 18,608.12 | 0.00 | 0.00 | 0.00 | 18,608.12 |
| 2-1-01-09-004 | ANTICIPOS DE PARTICIPACIONES | 0.00 | 4,981,572.06 | 0.00 | 0.00 | 0.00 | 4,981,572.06 |
| 2-1-01-09-005 | DEPOSITOS POR PAGAR A CORTO PLAZO | 2,284.50 | 0.00 | 222,918.01 | 222,918.01 | 2,284.50 | 0.00 |
| 2-1-01-09-006 | OTRAS CUENTAS POR PAGAR A TERCEROS | 0.00 | 0.00 | 564,712.50 | 1,780,673.16 | 0.00 | 1,215,960.66 |
| 2-1-01-09-007 | JORGE NAVA LEAL | 0.00 | 48,457.16 | 0.00 | 0.00 | 0.00 | 48,457.16 |
| 2-1-01-09-008 | BENEFICIARIOS DE APOYOS | 0.00 | 21,109.77 | 5,035,541.75 | 5,066,081.47 | 0.00 | 51,649.49 |
| 2-1-01-09-009 | ADEUDOS DE EJERCICIOS FISCALES ANTERIORES (ADEFAS) | 484,603.49 | 0.00 | 6,043,531.82 | 5,882,168.07 | 645,967.24 | 0.00 |
| 2-1-03 | PORCIÓN A CORTO PLAZO DE LA DEUDA PÚBLICA A LARGO PLAZO | 0.00 | 1,633,969.11 | 10,221,336.42 | 10,068,413.15 | 0.00 | 1,481,045.84 |
| 2-1-03-01 | PORCIÓN A CORTO PLAZO DE LA DEUDA PÚBLICA INTERNA | 0.00 | 1,633,969.11 | 10,221,336.42 | 10,068,413.15 | 0.00 | 1,481,045.84 |
| 2-1-03-01-002 | PORCIÓN A CP DE LOS PRÉSTAMOS DE LA DEUDA PÚBLICA INTERNA | 0.00 | 1,633,969.11 | 10,221,336.42 | 10,068,413.15 | 0.00 | 1,481,045.84 |
| 2-1-05 | PASIVOS DIFERIDOS A CORTO PLAZO | 0.00 | 75,000.00 | 0.00 | 0.00 | 0.00 | 75,000.00 |
| 2-1-05-01 | INGRESOS COBRADOS POR ADELANTADO A CORTO PLAZO | 0.00 | 75,000.00 | 0.00 | 0.00 | 0.00 | 75,000.00 |
| 2-1-05-01-005 | INGRESOS POR PARTICIPACIONES Y APORTACIONES FEDERALES | 0.00 | 75,000.00 | 0.00 | 0.00 | 0.00 | 75,000.00 |



MUNICIPIO DE MANZANILLO, COL.
Sistema Integral de Contabilidad Gubernamental
ANALISIS DE SALDOS CONTABLES
DEL 1 DE ENERO AL 31 DE OCTUBRE DE 2019

| Clave | Descripción | Saldo Anterior | | Movimientos | | Saldo Actual | |
|------------------|---|----------------|-----------------------|-----------------------|----------------------|---------------|-----------------------|
| | | Debe | Haber | Debe | Haber | Debe | Haber |
| | COBRADOS POR ANTICIPADO | | | | | | |
| 2-1-06 | FONDOS Y BIENES DE TERCEROS EN GARANTÍA Y/O ADMINISTRACIÓN A CORTO PLAZO | 0.00 | 3,142,049.79 | 0.00 | 167,205.71 | 0.00 | 3,309,255.50 |
| 2-1-06-01 | FONDOS EN GARANTÍA A CORTO PLAZO | 0.00 | 3,142,049.79 | 0.00 | 167,205.71 | 0.00 | 3,309,255.50 |
| 2-1-06-01-001 | DEPÓSITOS EN GARANTÍA POR FUNCIONAMIENTO DE ESTABLECIMIENTOS DE BEBIDAS ALCOHÓLICAS | 0.00 | 1,683,517.43 | 0.00 | 167,205.71 | 0.00 | 1,850,723.14 |
| 2-1-06-01-003 | DEPOSITOS EN GARANTIA VARIOS | 0.00 | 1,458,532.36 | 0.00 | 0.00 | 0.00 | 1,458,532.36 |
| 2-1-07 | PROVISIONES A CORTO PLAZO | 0.00 | 10,565.08 | 133,333.32 | 133,333.32 | 0.00 | 10,565.08 |
| 2-1-07-02 | PROVISIÓN PARA CONTINGENCIAS A CORTO PLAZO | 0.00 | 10,565.08 | 133,333.32 | 133,333.32 | 0.00 | 10,565.08 |
| 2-1-07-02-001 | PROVISIONES PARA CONTINGENCIAS POR FENOMENOS NATURALES | 0.00 | 10,565.08 | 133,333.32 | 133,333.32 | 0.00 | 10,565.08 |
| 2-2 | PASIVO NO CIRCULANTE | 0.00 | 122,672,380.24 | 8,677,473.33 | 0.00 | 0.00 | 113,994,906.91 |
| 2-2-04 | PASIVOS DIFERIDOS A LARGO PLAZO | 0.00 | 122,672,380.24 | 8,677,473.33 | 0.00 | 0.00 | 113,994,906.91 |
| 2-2-04-01 | CRÉDITOS DIFERIDOS A LARGO PLAZO | 0.00 | 122,672,380.24 | 8,677,473.33 | 0.00 | 0.00 | 113,994,906.91 |
| 2-2-04-01-001 | CREDITOS BANOBRAS | 0.00 | 122,672,380.24 | 8,677,473.33 | 0.00 | 0.00 | 113,994,906.91 |
| 3 | HACIENDA PUBLICA/ PATRIMONIO | 0.00 | 866,646,095.88 | 386,106,414.17 | 23,777,620.45 | 0.00 | 504,317,302.16 |
| 3-1 | HACIENDA PUBLICA/ PATRIMONIO CONTRIBUIDO | 0.00 | 91,773,535.64 | 0.00 | 0.00 | 0.00 | 91,773,535.64 |
| 3-1-03 | ACTUALIZACIÓN DE LA HACIENDA PÚBLICA/ PATRIMONIO | 0.00 | 91,773,535.64 | 0.00 | 0.00 | 0.00 | 91,773,535.64 |
| 3-1-03-01 | PATRIMONIO MUNICIPAL | 0.00 | 91,773,535.64 | 0.00 | 0.00 | 0.00 | 91,773,535.64 |
| 3-2 | HACIENDA PUBLICA/ PATRIMONIO GENERADO | 0.00 | 774,872,560.24 | 386,106,414.17 | 23,777,620.45 | 0.00 | 412,543,766.52 |
| 3-2-02 | RESULTADOS DE EJERCICIOS ANTERIORES | 0.00 | 774,872,560.24 | 386,106,414.17 | 23,777,620.45 | 0.00 | 412,543,766.52 |
| 3-2-02-01 | RESULTADO DE EJERCICIOS ANTERIORES A 2006 | 0.00 | 77,084,664.74 | 0.00 | 0.00 | 0.00 | 77,084,664.74 |
| 3-2-02-02 | RESULTADO DEL EJERCICIO 2006 | 11,823,692.48 | 0.00 | 0.00 | 0.00 | 11,823,692.48 | 0.00 |
| 3-2-02-03 | RESULTADO DEL EJERCICIO 2007 | 0.00 | 18,900,056.83 | 0.00 | 0.00 | 0.00 | 18,900,056.83 |
| 3-2-02-04 | RESULTADO DEL EJERCICIO 2008 | 82,824,189.43 | 0.00 | 0.00 | 0.00 | 82,824,189.43 | 0.00 |
| 3-2-02-05 | RESULTADO DEL EJERCICIO 2009 | 6,585,967.62 | 0.00 | 0.00 | 0.00 | 6,585,967.62 | 0.00 |



MUNICIPIO DE MANZANILLO, COL.
Sistema Integral de Contabilidad Gubernamental
ANALISIS DE SALDOS CONTABLES
DEL 1 DE ENERO AL 31 DE OCTUBRE DE 2019

| Clave | Descripción | Saldo Anterior | | Movimientos | | Saldo Actual | |
|------------------|--|----------------|----------------|----------------------|-----------------------|---------------|-----------------------|
| | | Debe | Haber | Debe | Haber | Debe | Haber |
| 3-2-02-06 | RESULTADO DEL EJERCICIO 2010 | 52,344,406.16 | 0.00 | 0.00 | 0.00 | 52,344,406.16 | 0.00 |
| 3-2-02-07 | RESULTADO DEL EJERCICIO 2011 | 58,146,814.75 | 0.00 | 0.00 | 0.00 | 58,146,814.75 | 0.00 |
| 3-2-02-08 | REFRENDO DE RECURSOS DEL 2006 | 21,511,728.11 | 0.00 | 0.00 | 0.00 | 21,511,728.11 | 0.00 |
| 3-2-02-09 | REFRENDO DE RECURSOS DEL 2007 | 35,517,371.35 | 0.00 | 0.00 | 0.00 | 35,517,371.35 | 0.00 |
| 3-2-02-10 | REFRENDO DE RECURSOS DEL CREDITO DEL 2007 | 482,804.47 | 0.00 | 0.00 | 0.00 | 482,804.47 | 0.00 |
| 3-2-02-11 | REFRENDO DE RECURSOS DEL CREDITO DEL 2008 | 5,406,042.74 | 0.00 | 0.00 | 0.00 | 5,406,042.74 | 0.00 |
| 3-2-02-12 | REFRENDO DE RECURSOS DE SUBSIDIOS DE PROGRAMAS FEDERALES | 3,441,943.05 | 0.00 | 0.00 | 0.00 | 3,441,943.05 | 0.00 |
| 3-2-02-13 | REFRENDO DE RECURSOS DEL FINANCIAMIENTOS | 3,957,753.15 | 0.00 | 0.00 | 0.00 | 3,957,753.15 | 0.00 |
| 3-2-02-14 | REFRENDO DE RECURSOS DE PROGRAMAS FEDERALES | 207.10 | 0.00 | 0.00 | 0.00 | 207.10 | 0.00 |
| 3-2-02-15 | RESULTADO DEL EJERCICIO 2012 | 0.00 | 23,681,750.62 | 24,956,243.08 | 0.00 | 1,274,492.46 | 0.00 |
| 3-2-02-16 | RESULTADO DEL EJERCICIO 2013 | 0.00 | 32,503,736.49 | 60,764,708.06 | 0.00 | 28,260,971.57 | 0.00 |
| 3-2-02-17 | RESULTADO DEL EJERCICIO 2014 | 0.00 | 275,900,287.41 | 50,229,901.69 | 0.00 | 0.00 | 225,670,385.72 |
| 3-2-02-18 | RESULTADO DEL EJERCICIO 2015 | 0.00 | 155,335,736.46 | 29,831,696.92 | 0.00 | 0.00 | 125,504,039.54 |
| 3-2-02-19 | RESULTADO DEL EJERCICIO 2016 | 0.00 | 199,371,406.18 | 72,727,416.80 | 0.00 | 0.00 | 126,643,989.38 |
| 3-2-02-20 | RESULTADO DEL EJERCICIO 2017 | 0.00 | 55,936,153.79 | 63,087,815.36 | 0.00 | 7,151,661.57 | 0.00 |
| 3-2-02-21 | RESULTADOS DE EJERCICIOS ANTERIORES POR AJUSTES CONTABLES 2018 | 0.00 | 32,430,786.08 | 22,782,902.79 | 26,080,685.47 | 0.00 | 35,728,568.76 |
| 3-2-02-22 | RESULTADOS DE EJERCICIOS ANTERIORES POR AJUSTE DE CAMBIO DE GOBIERNO 2017-2018 | 29,540,105.79 | 0.00 | 15,909,342.48 | 12,450,336.47 | 32,999,111.80 | 0.00 |
| 3-2-02-23 | RESULTADO DEL EJERCICIO 2018 | 0.00 | 215,311,007.84 | 45,816,386.99 | -14,753,401.49 | 0.00 | 154,741,219.36 |
| 4 | INGRESOS Y OTROS BENEFICIOS | 0.00 | 0.00 | 15,956,260.28 | 977,050,667.28 | 0.00 | 961,094,407.00 |
| 4-1 | INGRESOS DE GESTIÓN | 0.00 | 0.00 | 15,956,260.28 | 368,038,050.03 | 0.00 | 352,081,789.75 |
| 4-1-01 | IMPUESTOS | 0.00 | 0.00 | 394,132.09 | 226,943,573.50 | 0.00 | 226,549,441.41 |
| 4-1-01-01 | IMPUESTOS SOBRE LOS INGRESOS | 0.00 | 0.00 | 9,176.00 | 289,381.84 | 0.00 | 280,205.84 |
| 4-1-01-01-001 | IMPUESTO SOBRE ESPECTÁCULOS Y OTRAS DIVERSIONES PUBLICAS | 0.00 | 0.00 | 9,176.00 | 289,381.84 | 0.00 | 280,205.84 |
| 4-1-01-02 | IMPUESTOS SOBRE EL PATRIMONIO | 0.00 | 0.00 | 324,460.38 | 191,047,542.67 | 0.00 | 190,723,082.29 |
| 4-1-01-02-001 | IMPUESTO PREDIAL | 0.00 | 0.00 | 324,460.38 | 191,047,542.67 | 0.00 | 190,723,082.29 |
| 4-1-01-03 | IMPUESTOS SOBRE LA PRODUCCIÓN, EL CONSUMO Y LAS | 0.00 | 0.00 | 51,896.03 | 30,808,184.50 | 0.00 | 30,756,288.47 |



MUNICIPIO DE MANZANILLO, COL.
Sistema Integral de Contabilidad Gubernamental
ANALISIS DE SALDOS CONTABLES
DEL 1 DE ENERO AL 31 DE OCTUBRE DE 2019

| Clave | Descripción | Saldo Anterior | | Movimientos | | Saldo Actual | |
|------------------|--|----------------|-------------|----------------------|-----------------------|--------------|----------------------|
| | | Debe | Haber | Debe | Haber | Debe | Haber |
| | TRANSACCIONES | | | | | | |
| 4-1-01-03-001 | IMPUESTO SOBRE TRANSMISIONES PATRIMONIALES | 0.00 | 0.00 | 51,896.03 | 30,808,184.50 | 0.00 | 30,756,288.47 |
| 4-1-01-07 | ACCESORIOS DE IMPUESTOS | 0.00 | 0.00 | 8,599.68 | 4,798,464.49 | 0.00 | 4,789,864.81 |
| 4-1-01-07-001 | ACCESORIOS DE IMPUESTO PREDIAL | 0.00 | 0.00 | 8,599.68 | 4,376,699.38 | 0.00 | 4,368,099.70 |
| 4-1-01-07-002 | ACCESORIOS DEL IMPUESTO SOBRE ESPECTACULOS Y DIV. PÚB. | 0.00 | 0.00 | 0.00 | 2,400.82 | 0.00 | 2,400.82 |
| 4-1-01-07-003 | ACCESORIOS DEL IMP. SOBRE TRANSM. PATRIMONIAL | 0.00 | 0.00 | 0.00 | 419,364.29 | 0.00 | 419,364.29 |
| 4-1-04 | DERECHOS | 0.00 | 0.00 | 13,479,406.82 | 107,785,336.34 | 0.00 | 94,305,929.52 |
| 4-1-04-01 | DERECHOS POR EL USO, GOCE, APROVECHAMIENTO O EXPLOTACIÓN DE BIENES DE DOMINIO PÚBLICO | 0.00 | 0.00 | 0.00 | 2,246,346.19 | 0.00 | 2,246,346.19 |
| 4-1-04-01-001 | USO DE VÍAS Y ÁREAS PÚBLICAS | 0.00 | 0.00 | 0.00 | 2,246,346.19 | 0.00 | 2,246,346.19 |
| 4-1-04-03 | DERECHOS POR PRESTACIÓN DE SERVICIOS | 0.00 | 0.00 | 13,426,692.91 | 83,801,986.52 | 0.00 | 70,375,293.61 |
| 4-1-04-03-001 | SERVICIOS MÉDICOS | 0.00 | 0.00 | 806.00 | 168,592.86 | 0.00 | 167,786.86 |
| 4-1-04-03-002 | ALUMBRADO PÚBLICO | 0.00 | 0.00 | 13,425,685.41 | 70,975,411.97 | 0.00 | 57,549,726.56 |
| 4-1-04-03-003 | ASEO PÚBLICO | 0.00 | 0.00 | 0.00 | 6,482,264.84 | 0.00 | 6,482,264.84 |
| 4-1-04-03-004 | CEMENTERIOS | 0.00 | 0.00 | 201.50 | 1,441,117.61 | 0.00 | 1,440,916.11 |
| 4-1-04-03-005 | RASTRO | 0.00 | 0.00 | 0.00 | 1,506,099.75 | 0.00 | 1,506,099.75 |
| 4-1-04-03-006 | SEGURIDAD PUBLICA | 0.00 | 0.00 | 0.00 | 3,228,499.49 | 0.00 | 3,228,499.49 |
| 4-1-04-04 | ACCESORIOS DE DERECHOS | 0.00 | 0.00 | 195.36 | 239,388.32 | 0.00 | 239,192.96 |
| 4-1-04-04-001 | MULTAS POR PAGO EXTEMPORANEO DE DERECHOS | 0.00 | 0.00 | 0.00 | 229.13 | 0.00 | 229.13 |
| 4-1-04-04-002 | RECARGOS | 0.00 | 0.00 | 195.36 | 239,159.19 | 0.00 | 238,963.83 |
| 4-1-04-09 | OTROS DERECHOS | 0.00 | 0.00 | 52,518.55 | 21,497,615.31 | 0.00 | 21,445,096.76 |
| 4-1-04-09-001 | LICENCIAS, PERMISOS, AUTORIZACIONES Y REFRENDOS | 0.00 | 0.00 | 26,066.01 | 6,590,867.78 | 0.00 | 6,564,801.77 |
| 4-1-04-09-002 | ANUNCIOS Y PUBLICIDAD | 0.00 | 0.00 | 0.00 | 790,021.31 | 0.00 | 790,021.31 |
| 4-1-04-09-003 | BEBIDAS ALCOHOLICAS | 0.00 | 0.00 | 26,114.58 | 8,902,827.85 | 0.00 | 8,876,713.27 |
| 4-1-04-09-004 | LICENCIAS Y PERMISOS | 0.00 | 0.00 | 0.00 | 133,790.12 | 0.00 | 133,790.12 |
| 4-1-04-09-005 | REGISTROS, CERTIFICACIONES Y LEGALIZACIONES | 0.00 | 0.00 | 0.00 | 925,430.27 | 0.00 | 925,430.27 |
| 4-1-04-09-006 | CATASTRO | 0.00 | 0.00 | 253.47 | 1,508,410.93 | 0.00 | 1,508,157.46 |
| 4-1-04-09-007 | ECOLOGÍA | 0.00 | 0.00 | 0.00 | 357,072.17 | 0.00 | 357,072.17 |
| 4-1-04-09-008 | DIVERSAS CERTIFICACIONES | 0.00 | 0.00 | 84.49 | 2,289,194.88 | 0.00 | 2,289,110.39 |
| 4-1-05 | PRODUCTOS | 0.00 | 0.00 | 279,799.97 | 17,878,438.02 | 0.00 | 17,598,638.05 |



MUNICIPIO DE MANZANILLO, COL.
Sistema Integral de Contabilidad Gubernamental
ANALISIS DE SALDOS CONTABLES
DEL 1 DE ENERO AL 31 DE OCTUBRE DE 2019

| Clave | Descripción | Saldo Anterior | | Movimientos | | Saldo Actual | |
|------------------|---|----------------|-------------|---------------------|-----------------------|--------------|-----------------------|
| | | Debe | Haber | Debe | Haber | Debe | Haber |
| 4-1-05-01 | PRODUCTOS | 0.00 | 0.00 | 279,799.97 | 17,878,438.02 | 0.00 | 17,598,638.05 |
| 4-1-05-01-001 | VENTA DE BIENES MUEBLES E INMUEBLES | 0.00 | 0.00 | 0.00 | 4,590,105.45 | 0.00 | 4,590,105.45 |
| 4-1-05-01-002 | ARRENDAMIENTO DE BIENES MUEBLES E INMUEBLES | 0.00 | 0.00 | 0.00 | 1,190,161.42 | 0.00 | 1,190,161.42 |
| 4-1-05-01-003 | FORMAS IMPRESAS | 0.00 | 0.00 | 0.00 | 996,871.48 | 0.00 | 996,871.48 |
| 4-1-05-01-010 | OTROS PRODUCTOS | 0.00 | 0.00 | 279,799.97 | 11,101,299.67 | 0.00 | 10,821,499.70 |
| 4-1-06 | APROVECHAMIENTOS | 0.00 | 0.00 | 1,802,921.40 | 15,430,702.17 | 0.00 | 13,627,780.77 |
| 4-1-06-02 | MULTAS | 0.00 | 0.00 | 1,209.00 | 5,273,098.75 | 0.00 | 5,271,889.75 |
| 4-1-06-02-001 | MULTAS POR FALTAS A LA REGLAMENTACIÓN MUNICIPAL | 0.00 | 0.00 | 1,209.00 | 8,596,089.74 | 0.00 | 8,594,880.74 |
| 4-1-06-02-002 | RECARGOS DE MULTAS | 0.00 | 0.00 | 0.00 | 100,719.71 | 0.00 | 100,719.71 |
| 4-1-06-02-004 | DESCUENTO DE MULTAS | 0.00 | 0.00 | 0.00 | -3,423,710.70 | 3,423,710.70 | 0.00 |
| 4-1-06-09 | OTROS APROVECHAMIENTOS | 0.00 | 0.00 | 1,801,712.40 | 10,157,603.42 | 0.00 | 8,355,891.02 |
| 4-1-06-09-001 | INTERESES | 0.00 | 0.00 | 0.00 | 6,773.58 | 0.00 | 6,773.58 |
| 4-1-06-09-002 | INDEMNIZACIONES | 0.00 | 0.00 | 0.00 | 4,348.71 | 0.00 | 4,348.71 |
| 4-1-06-09-003 | REINTEGROS | 0.00 | 0.00 | 438,471.31 | 2,921,620.67 | 0.00 | 2,483,149.36 |
| 4-1-06-09-005 | APOYOS | 0.00 | 0.00 | 0.00 | 2,000.00 | 0.00 | 2,000.00 |
| 4-1-06-09-007 | OTROS | 0.00 | 0.00 | 1,363,241.09 | 7,222,860.46 | 0.00 | 5,859,619.37 |
| 4-2 | PARTICIPACIONES, APORTACIONES, CONVENIOS, INCENTIVOS DERIVADOS DE LA COLABORACIÓN FISCAL, FONDOS DISTINTOS DE APORTACIONES, TRANSFERENCIAS, ASIGNACIONES, SUBSIDIOS Y SUBVENCIONES, Y PENSIONES Y JUBILACIONES | 0.00 | 0.00 | 0.00 | 609,012,617.25 | 0.00 | 609,012,617.25 |
| 4-2-01 | PARTICIPACIONES, APORTACIONES, CONVENIOS, INCENTIVOS DERIVADOS DE LA COLABORACIÓN FISCAL Y FONDOS DISTINTOS DE APORTACIONES | 0.00 | 0.00 | 0.00 | 609,012,617.25 | 0.00 | 609,012,617.25 |
| 4-2-01-01 | PARTICIPACIONES | 0.00 | 0.00 | 0.00 | 397,917,351.29 | 0.00 | 397,917,351.29 |
| 4-2-01-01-001 | FONDO GENERAL DE PARTICIPACIONES | 0.00 | 0.00 | 0.00 | 170,927,597.79 | 0.00 | 170,927,597.79 |
| 4-2-01-01-002 | FONDO DE FOMENTO MUNICIPAL | 0.00 | 0.00 | 0.00 | 62,439,792.12 | 0.00 | 62,439,792.12 |
| 4-2-01-01-003 | TENENCIA | 0.00 | 0.00 | 0.00 | 133.02 | 0.00 | 133.02 |
| 4-2-01-01-004 | ISAN | 0.00 | 0.00 | 0.00 | 2,751,779.04 | 0.00 | 2,751,779.04 |
| 4-2-01-01-005 | IEPS | 0.00 | 0.00 | 0.00 | 5,133,483.72 | 0.00 | 5,133,483.72 |
| 4-2-01-01-006 | FONDO DE FISCALIZACIÓN | 0.00 | 0.00 | 0.00 | 7,523,229.82 | 0.00 | 7,523,229.82 |



MUNICIPIO DE MANZANILLO, COL.
Sistema Integral de Contabilidad Gubernamental
ANALISIS DE SALDOS CONTABLES
DEL 1 DE ENERO AL 31 DE OCTUBRE DE 2019

| Clave | Descripción | Saldo Anterior | | Movimientos | | Saldo Actual | |
|------------------|---|----------------|-------------|-----------------------|-----------------------|-----------------------|-----------------------|
| | | Debe | Haber | Debe | Haber | Debe | Haber |
| 4-2-01-01-007 | IEPS GASOLINA Y DIESEL | 0.00 | 0.00 | 0.00 | 9,386,470.78 | 0.00 | 9,386,470.78 |
| 4-2-01-01-008 | 0.136 % DE LA RFP | 0.00 | 0.00 | 0.00 | 101,571,512.00 | 0.00 | 101,571,512.00 |
| 4-2-01-01-011 | PARTICIPACION ARTICULO 3-B LEY DE COORDINACION FISCAL | 0.00 | 0.00 | 0.00 | 38,183,353.00 | 0.00 | 38,183,353.00 |
| 4-2-01-02 | APORTACIONES | 0.00 | 0.00 | 0.00 | 155,602,093.00 | 0.00 | 155,602,093.00 |
| 4-2-01-02-001 | FONDO DE APORTACIÓN PARA LA INFRAESTRUCTURA SOCIAL | 0.00 | 0.00 | 0.00 | 46,156,663.00 | 0.00 | 46,156,663.00 |
| 4-2-01-02-002 | FONDO DE APORTACIÓN PARA EL FORTALECIMIENTO DE LOS MUNICIPIOS | 0.00 | 0.00 | 0.00 | 109,445,430.00 | 0.00 | 109,445,430.00 |
| 4-2-01-03 | CONVENIOS | 0.00 | 0.00 | 0.00 | 55,493,172.96 | 0.00 | 55,493,172.96 |
| 4-2-01-03-003 | ZOFEMAT | 0.00 | 0.00 | 0.00 | 20,707,075.00 | 0.00 | 20,707,075.00 |
| 4-2-01-03-004 | ACCESORIOS DE ZOFEMAT | 0.00 | 0.00 | 0.00 | 930,262.90 | 0.00 | 930,262.90 |
| 4-2-01-03-006 | CONVENIOS DE PROGRAMAS FEDERALES | 0.00 | 0.00 | 0.00 | 33,855,835.06 | 0.00 | 33,855,835.06 |
| 5 | GASTOS Y OTRAS PÉRDIDAS | 0.00 | 0.00 | 772,336,263.77 | 35,999,421.62 | 736,336,842.15 | 0.00 |
| 5-1 | GASTOS DE FUNCIONAMIENTO | 0.00 | 0.00 | 622,508,649.39 | 30,232,406.31 | 592,276,243.08 | 0.00 |
| 5-1-01 | SERVICIOS PERSONALES | 0.00 | 0.00 | 484,540,666.28 | 18,345,128.33 | 466,195,537.95 | 0.00 |
| 5-1-01-01 | REMUNERACIONES AL PERSONAL DE CARÁCTER PERMANENTE | 0.00 | 0.00 | 290,267,586.10 | 43,413.96 | 290,224,172.14 | 0.00 |
| 5-1-01-01-001 | DIETAS | 0.00 | 0.00 | 2,622,693.60 | 0.00 | 2,622,693.60 | 0.00 |
| 5-1-01-01-003 | SUELDOS BASE AL PERSONAL PERMANENTE | 0.00 | 0.00 | 287,644,892.50 | 43,413.96 | 287,601,478.54 | 0.00 |
| 5-1-01-02 | REMUNERACIONES AL PERSONAL DE CARÁCTER TRANSITORIO | 0.00 | 0.00 | 7,483,470.04 | 17,132.08 | 7,466,337.96 | 0.00 |
| 5-1-01-02-001 | HONORARIOS ASIMILABLES A SALARIOS | 0.00 | 0.00 | 7,345,655.77 | 17,132.08 | 7,328,523.69 | 0.00 |
| 5-1-01-02-002 | SUELDOS BASE AL PERSONAL EVENTUAL | 0.00 | 0.00 | 137,814.27 | 0.00 | 137,814.27 | 0.00 |
| 5-1-01-03 | REMUNERACIONES ADICIONALES Y ESPECIALES | 0.00 | 0.00 | 35,794,778.74 | 788,348.48 | 35,006,430.26 | 0.00 |
| 5-1-01-03-002 | PRIMAS DE VACACIONES, DOMINICAL Y GRATIFICACIÓN DE FIN DE AÑO | 0.00 | 0.00 | 13,955,080.23 | 779,428.78 | 13,175,651.45 | 0.00 |
| 5-1-01-03-003 | HORAS EXTRAORDINARIAS | 0.00 | 0.00 | 317,681.83 | 7,466.88 | 310,214.95 | 0.00 |
| 5-1-01-03-004 | COMPENSACIONES | 0.00 | 0.00 | 21,522,016.68 | 1,452.82 | 21,520,563.86 | 0.00 |
| 5-1-01-04 | SEGURIDAD SOCIAL | 0.00 | 0.00 | 45,282,449.78 | 6,213,029.32 | 39,069,420.46 | 0.00 |
| 5-1-01-04-001 | APORTACIONES DE SEGURIDAD SOCIAL | 0.00 | 0.00 | 28,905,855.00 | 2,351,926.85 | 26,553,928.15 | 0.00 |



MUNICIPIO DE MANZANILLO, COL.
Sistema Integral de Contabilidad Gubernamental
ANALISIS DE SALDOS CONTABLES
DEL 1 DE ENERO AL 31 DE OCTUBRE DE 2019

| Clave | Descripción | Saldo Anterior | | Movimientos | | Saldo Actual | |
|------------------|--|----------------|-------------|-----------------------|----------------------|----------------------|-------------|
| | | Debe | Haber | Debe | Haber | Debe | Haber |
| 5-1-01-04-002 | APORTACIONES A FONDOS DE VIVIENDA | 0.00 | 0.00 | 8,112,307.12 | 2,186,009.22 | 5,926,297.90 | 0.00 |
| 5-1-01-04-003 | APORTACIONES AL SISTEMA PARA EL RETIRO | 0.00 | 0.00 | 8,264,287.66 | 1,675,093.25 | 6,589,194.41 | 0.00 |
| 5-1-01-05 | OTRAS PRESTACIONES SOCIALES Y ECONOMICAS | 0.00 | 0.00 | 105,712,381.62 | 11,283,204.49 | 94,429,177.13 | 0.00 |
| 5-1-01-05-001 | CUOTAS PARA EL FONDO DE AHORRO Y FONDO DE TRABAJO | 0.00 | 0.00 | 14,812,418.16 | 4,479,970.31 | 10,332,447.85 | 0.00 |
| 5-1-01-05-002 | INDEMNIZACIONES | 0.00 | 0.00 | 10,309,848.65 | 4,059,160.17 | 6,250,688.48 | 0.00 |
| 5-1-01-05-004 | PRESTACIONES CONTRACTUALES | 0.00 | 0.00 | 68,298,697.06 | 523,962.55 | 67,774,734.51 | 0.00 |
| 5-1-01-05-009 | OTRAS PRESTACIONES SOCIALES Y ECONÓMICAS | 0.00 | 0.00 | 12,291,417.75 | 2,220,111.46 | 10,071,306.29 | 0.00 |
| 5-1-02 | MATERIALES Y SUMINISTROS | 0.00 | 0.00 | 38,012,163.67 | 2,424,018.43 | 35,588,145.24 | 0.00 |
| 5-1-02-01 | MATERIALES DE ADMINISTRACION, EMISION DE DOCUMENTOS Y ARTICULOS OFICIALES | 0.00 | 0.00 | 2,517,923.62 | 320,986.26 | 2,196,937.36 | 0.00 |
| 5-1-02-01-001 | MATERIALES, ÚTILES Y EQUIPOS MENORES DE OFICINA | 0.00 | 0.00 | 1,564,501.28 | 189,161.29 | 1,375,339.99 | 0.00 |
| 5-1-02-01-004 | MATERIALES, ÚTILES Y EQUIPOS MENORES DE TECNOLOGÍAS DE LA INFORMACIÓN Y COMUNICACIONES | 0.00 | 0.00 | 151,206.36 | 0.00 | 151,206.36 | 0.00 |
| 5-1-02-01-005 | MATERIAL IMPRESO E INFORMACIÓN DIGITAL | 0.00 | 0.00 | 38,673.66 | 0.00 | 38,673.66 | 0.00 |
| 5-1-02-01-006 | MATERIAL DE LIMPIEZA | 0.00 | 0.00 | 763,542.32 | 131,824.97 | 631,717.35 | 0.00 |
| 5-1-02-02 | ALIMENTOS Y UTENSILIOS | 0.00 | 0.00 | 208,297.21 | 0.00 | 208,297.21 | 0.00 |
| 5-1-02-02-001 | PRODUCTOS ALIMENTICIOS PARA PERSONAS | 0.00 | 0.00 | 208,129.21 | 0.00 | 208,129.21 | 0.00 |
| 5-1-02-02-003 | UTENSILIOS PARA EL SERVICIO DE ALIMENTACIÓN | 0.00 | 0.00 | 168.00 | 0.00 | 168.00 | 0.00 |
| 5-1-02-03 | MATERIAS PRIMAS Y MATERIALES DE PRODUCCION Y COMERCIALIZACION | 0.00 | 0.00 | 15,824.00 | 6,400.00 | 9,424.00 | 0.00 |
| 5-1-02-03-001 | PRODUCTOS ALIMENTICIOS, AGROPECUARIOS Y FORESTALES ADQUIRIDOS COMO MATERIA PRIMA | 0.00 | 0.00 | 15,824.00 | 6,400.00 | 9,424.00 | 0.00 |
| 5-1-02-04 | MATERIALES Y ARTICULOS DE CONSTRUCCION Y DE REPARACION | 0.00 | 0.00 | 4,968,277.17 | 469,729.99 | 4,498,547.18 | 0.00 |
| 5-1-02-04-001 | PRODUCTOS MINERALES NO METÁLICOS | 0.00 | 0.00 | 424,893.89 | 0.00 | 424,893.89 | 0.00 |



MUNICIPIO DE MANZANILLO, COL.
Sistema Integral de Contabilidad Gubernamental
ANALISIS DE SALDOS CONTABLES
DEL 1 DE ENERO AL 31 DE OCTUBRE DE 2019

| Clave | Descripción | Saldo Anterior | | Movimientos | | Saldo Actual | |
|------------------|---|----------------|-------------|----------------------|-------------------|----------------------|-------------|
| | | Debe | Haber | Debe | Haber | Debe | Haber |
| 5-1-02-04-002 | CEMENTO Y PRODUCTOS DE CONCRETO | 0.00 | 0.00 | 155,506.44 | 1,140.00 | 154,366.44 | 0.00 |
| 5-1-02-04-006 | MATERIAL ELÉCTRICO Y ELECTRÓNICO | 0.00 | 0.00 | 2,110,291.30 | 12,790.90 | 2,097,500.40 | 0.00 |
| 5-1-02-04-008 | MATERIALES COMPLEMENTARIOS | 0.00 | 0.00 | 1,792.20 | 0.00 | 1,792.20 | 0.00 |
| 5-1-02-04-009 | OTROS MATERIALES Y ARTÍCULOS DE CONSTRUCCIÓN Y REPARACIÓN | 0.00 | 0.00 | 2,275,793.34 | 455,799.09 | 1,819,994.25 | 0.00 |
| 5-1-02-05 | PRODUCTOS QUIMICOS, FARMACEUTICOS Y DE LABORATORIO | 0.00 | 0.00 | 4,645,223.18 | 651,903.98 | 3,993,319.20 | 0.00 |
| 5-1-02-05-002 | FERTILIZANTES, PESTICIDAS Y OTROS AGROQUÍMICOS | 0.00 | 0.00 | 89,384.19 | 26,899.46 | 62,484.73 | 0.00 |
| 5-1-02-05-004 | MATERIALES, ACCESORIOS Y SUMINISTROS MÉDICOS | 0.00 | 0.00 | 85,236.48 | 0.00 | 85,236.48 | 0.00 |
| 5-1-02-05-005 | MATERIALES, ACCESORIOS Y SUMINISTROS DE LABORATORIO | 0.00 | 0.00 | 3,162.05 | 0.00 | 3,162.05 | 0.00 |
| 5-1-02-05-006 | FIBRAS SINTÉTICAS, HULES, PLÁSTICOS Y DERIVADOS | 0.00 | 0.00 | 384,907.61 | 0.00 | 384,907.61 | 0.00 |
| 5-1-02-05-009 | OTROS PRODUCTOS QUÍMICOS | 0.00 | 0.00 | 4,082,532.85 | 625,004.52 | 3,457,528.33 | 0.00 |
| 5-1-02-06 | COMBUSTIBLES, LUBRICANTES Y ADITIVOS | 0.00 | 0.00 | 15,713,146.23 | 338,340.67 | 15,374,805.56 | 0.00 |
| 5-1-02-06-001 | COMBUSTIBLES, LUBRICANTES Y ADITIVOS | 0.00 | 0.00 | 15,713,146.23 | 338,340.67 | 15,374,805.56 | 0.00 |
| 5-1-02-07 | VESTUARIO, BLANCOS, PRENDAS DE PROTECCION Y ARTICULOS DEPORTIVOS | 0.00 | 0.00 | 3,926,312.56 | 36,742.66 | 3,889,569.90 | 0.00 |
| 5-1-02-07-001 | VESTUARIO Y UNIFORMES | 0.00 | 0.00 | 3,405,026.19 | 0.00 | 3,405,026.19 | 0.00 |
| 5-1-02-07-002 | PRENDAS DE SEGURIDAD Y PROTECCIÓN PERSONAL | 0.00 | 0.00 | 468,686.56 | 36,742.66 | 431,943.90 | 0.00 |
| 5-1-02-07-005 | BLANCOS Y OTROS PRODUCTOS TEXTILES, EXCEPTO PRENDAS DE VESTIR | 0.00 | 0.00 | 52,599.81 | 0.00 | 52,599.81 | 0.00 |
| 5-1-02-08 | MATERIALES Y SUMINISTROS PARA SEGURIDAD | 0.00 | 0.00 | 1,186,854.00 | 0.00 | 1,186,854.00 | 0.00 |
| 5-1-02-08-002 | MATERIALES DE SEGURIDAD PÚBLICA | 0.00 | 0.00 | 6,380.00 | 0.00 | 6,380.00 | 0.00 |
| 5-1-02-08-003 | PRENDAS DE PROTECCIÓN PARA SEGURIDAD PÚBLICA Y NACIONAL | 0.00 | 0.00 | 1,180,474.00 | 0.00 | 1,180,474.00 | 0.00 |
| 5-1-02-09 | HERRAMIENTAS, REFACCIONES Y ACCESORIOS MENORES | 0.00 | 0.00 | 4,830,305.70 | 599,914.87 | 4,230,390.83 | 0.00 |
| 5-1-02-09-001 | HERRAMIENTAS MENORES | 0.00 | 0.00 | 982,449.26 | 154,309.20 | 828,140.06 | 0.00 |



MUNICIPIO DE MANZANILLO, COL.
Sistema Integral de Contabilidad Gubernamental
ANALISIS DE SALDOS CONTABLES
DEL 1 DE ENERO AL 31 DE OCTUBRE DE 2019

| Clave | Descripción | Saldo Anterior | | Movimientos | | Saldo Actual | |
|------------------|---|----------------|-------------|----------------------|---------------------|----------------------|-------------|
| | | Debe | Haber | Debe | Haber | Debe | Haber |
| 5-1-02-09-002 | REFACCIONES Y ACCESORIOS MENORES DE EDIFICIOS | 0.00 | 0.00 | 32,049.78 | 1,748.28 | 30,301.50 | 0.00 |
| 5-1-02-09-003 | REFACCIONES Y ACCESORIOS MENORES DE MOBILIARIO Y EQUIPO DE ADMINISTRACIÓN, EDUCACIONAL Y RECREATIVO | 0.00 | 0.00 | 1,300.00 | 0.00 | 1,300.00 | 0.00 |
| 5-1-02-09-004 | REFACCIONES Y ACCESORIOS MENORES DE EQUIPO DE CÓMPUTO Y TECNOLOGÍAS DE LA INFORMACIÓN | 0.00 | 0.00 | 117,610.53 | 41,512.13 | 76,098.40 | 0.00 |
| 5-1-02-09-006 | REFACCIONES Y ACCESORIOS MENORES DE EQUIPO DE TRANSPORTE | 0.00 | 0.00 | 3,470,004.85 | 367,267.08 | 3,102,737.77 | 0.00 |
| 5-1-02-09-008 | REFACCIONES Y ACCESORIOS MENORES DE MAQUINARIA Y OTROS EQUIPOS | 0.00 | 0.00 | 226,891.28 | 35,078.18 | 191,813.10 | 0.00 |
| 5-1-03 | SERVICIOS GENERALES | 0.00 | 0.00 | 99,955,819.44 | 9,463,259.55 | 90,492,559.89 | 0.00 |
| 5-1-03-01 | SERVICIOS BÁSICOS | 0.00 | 0.00 | 46,759,554.41 | 166,598.03 | 46,592,956.38 | 0.00 |
| 5-1-03-01-001 | ENERGÍA ELÉCTRICA | 0.00 | 0.00 | 39,116,323.17 | 166,598.03 | 38,949,725.14 | 0.00 |
| 5-1-03-01-003 | AGUA | 0.00 | 0.00 | 7,113,541.17 | 0.00 | 7,113,541.17 | 0.00 |
| 5-1-03-01-004 | TELEFONÍA TRADICIONAL | 0.00 | 0.00 | 486,408.35 | 0.00 | 486,408.35 | 0.00 |
| 5-1-03-01-008 | SERVICIOS POSTALES Y TELEGRAFICOS | 0.00 | 0.00 | 43,281.72 | 0.00 | 43,281.72 | 0.00 |
| 5-1-03-02 | SERVICIOS DE ARRENDAMIENTO | 0.00 | 0.00 | 24,843,291.72 | 3,001,703.24 | 21,841,588.48 | 0.00 |
| 5-1-03-02-002 | ARRENDAMIENTO DE EDIFICIOS | 0.00 | 0.00 | 1,085,383.02 | 244,093.72 | 841,289.30 | 0.00 |
| 5-1-03-02-003 | ARRENDAMIENTO DE MOBILIARIO Y EQUIPO DE ADMINISTRACIÓN, EDUCACIONAL Y RECREATIVO | 0.00 | 0.00 | 720,204.10 | 139,031.29 | 581,172.81 | 0.00 |
| 5-1-03-02-005 | ARRENDAMIENTO DE EQUIPO DE TRANSPORTE | 0.00 | 0.00 | 20,390,465.56 | 1,891,338.70 | 18,499,126.86 | 0.00 |
| 5-1-03-02-006 | ARRENDAMIENTO DE MAQUINARIA, OTROS EQUIPOS Y HERRAMIENTAS | 0.00 | 0.00 | 1,275,191.04 | 693,309.53 | 581,881.51 | 0.00 |
| 5-1-03-02-007 | ARRENDAMIENTO DE ACTIVOS INTANGIBLES | 0.00 | 0.00 | 1,252,800.00 | 0.00 | 1,252,800.00 | 0.00 |
| 5-1-03-02-009 | OTROS ARRENDAMIENTOS | 0.00 | 0.00 | 119,248.00 | 33,930.00 | 85,318.00 | 0.00 |
| 5-1-03-03 | SERVICIOS PROFESIONALES, CIENTÍFICOS Y TÉCNICOS Y OTROS SERVICIOS | 0.00 | 0.00 | 7,488,479.26 | 1,408,224.06 | 6,080,255.20 | 0.00 |
| 5-1-03-03-004 | SERVICIOS DE CAPACITACIÓN | 0.00 | 0.00 | 127,435.28 | 27,560.00 | 99,875.28 | 0.00 |
| 5-1-03-03-006 | SERVICIOS DE APOYO | 0.00 | 0.00 | 682,986.63 | 68,803.17 | 614,183.46 | 0.00 |



MUNICIPIO DE MANZANILLO, COL.
Sistema Integral de Contabilidad Gubernamental
ANALISIS DE SALDOS CONTABLES
DEL 1 DE ENERO AL 31 DE OCTUBRE DE 2019

| Clave | Descripción | Saldo Anterior | | Movimientos | | Saldo Actual | |
|------------------|---|----------------|-------------|---------------------|-------------------|---------------------|-------------|
| | | Debe | Haber | Debe | Haber | Debe | Haber |
| 5-1-03-03-009 | ADMINISTRATIVO, TRADUCCIÓN, FOTOCOPIADO E IMPRESIÓN | 0.00 | 0.00 | 6,678,057.35 | 1,311,860.89 | 5,366,196.46 | 0.00 |
| 5-1-03-04 | SERVICIOS PROFESIONALES, CIENTÍFICOS Y TÉCNICOS INTEGRALES | 0.00 | 0.00 | 6,237,175.53 | 448,846.16 | 5,788,329.37 | 0.00 |
| 5-1-03-04 | SERVICIOS FINANCIEROS, BANCARIOS Y COMERCIALES | 0.00 | 0.00 | 6,237,175.53 | 448,846.16 | 5,788,329.37 | 0.00 |
| 5-1-03-04-001 | SERVICIOS FINANCIEROS Y BANCARIOS | 0.00 | 0.00 | 2,428,710.07 | 207,558.12 | 2,221,151.95 | 0.00 |
| 5-1-03-04-002 | SERVICIOS DE COBRANZA, INVESTIGACIÓN CREDITICIA Y SIMILAR | 0.00 | 0.00 | 2,246,988.10 | 214,073.87 | 2,032,914.23 | 0.00 |
| 5-1-03-04-005 | SEGURO DE BIENES PATRIMONIALES | 0.00 | 0.00 | 1,561,477.36 | 27,214.17 | 1,534,263.19 | 0.00 |
| 5-1-03-05 | SERVICIOS DE INSTALACION, REPARACION, MANTENIMIENTO Y CONSERVACION | 0.00 | 0.00 | 1,525,186.34 | 215,486.42 | 1,309,699.92 | 0.00 |
| 5-1-03-05-001 | CONSERVACIÓN Y MANTENIMIENTO MENOR DE INMUEBLES | 0.00 | 0.00 | 353,107.68 | 21,956.74 | 331,150.94 | 0.00 |
| 5-1-03-05-002 | INSTALACIÓN, REPARACIÓN Y MANTENIMIENTO DE MOBILIARIO Y EQUIPO DE ADMINISTRACIÓN, EDUCACIONAL Y RECREATIVO | 0.00 | 0.00 | 32,255.99 | 1,229.00 | 31,026.99 | 0.00 |
| 5-1-03-05-005 | REPARACIÓN Y MANTENIMIENTO DE EQUIPO DE TRANSPORTE | 0.00 | 0.00 | 695,270.21 | 102,592.16 | 592,678.05 | 0.00 |
| 5-1-03-05-007 | INSTALACIÓN, REPARACIÓN Y MANTENIMIENTO DE MAQUINARIA, OTROS EQUIPOS Y HERRAMIENTA | 0.00 | 0.00 | 279,940.31 | 76,063.52 | 203,876.79 | 0.00 |
| 5-1-03-05-008 | SERVICIOS DE LIMPIEZA Y MANEJO DE DESECHOS | 0.00 | 0.00 | 76,140.00 | 13,500.00 | 62,640.00 | 0.00 |
| 5-1-03-05-009 | SERVICIOS DE JARDINERÍA Y FUMIGACIÓN | 0.00 | 0.00 | 88,472.15 | 145.00 | 88,327.15 | 0.00 |
| 5-1-03-06 | SERVICIOS DE COMUNICACION SOCIAL Y PUBLICIDAD | 0.00 | 0.00 | 3,461,892.58 | 571,784.05 | 2,890,108.53 | 0.00 |
| 5-1-03-06-001 | DIFUSIÓN POR RADIO, TELEVISIÓN Y OTROS MEDIOS DE MENSAJES SOBRE PROGRAMAS Y ACTIVIDADES GUBERNAMENTALES | 0.00 | 0.00 | 3,014,481.05 | 431,824.00 | 2,582,657.05 | 0.00 |
| 5-1-03-06-003 | SERVICIOS DE CREATIVIDAD, PREPRODUCCIÓN Y PRODUCCIÓN DE PUBLICIDAD, EXCEPTO INTERNET | 0.00 | 0.00 | 57,771.48 | 0.00 | 57,771.48 | 0.00 |
| 5-1-03-06-006 | SERVICIO DE CREACIÓN Y DIFUSIÓN | 0.00 | 0.00 | 389,640.05 | 139,960.05 | 249,680.00 | 0.00 |



MUNICIPIO DE MANZANILLO, COL.
Sistema Integral de Contabilidad Gubernamental
ANALISIS DE SALDOS CONTABLES
DEL 1 DE ENERO AL 31 DE OCTUBRE DE 2019

| Clave | Descripción | Saldo Anterior | | Movimientos | | Saldo Actual | |
|------------------|---|----------------|-------------|-----------------------|---------------------|-----------------------|-------------|
| | | Debe | Haber | Debe | Haber | Debe | Haber |
| | DE CONTENIDO EXCLUSIVAMENTE A TRAVÉS DE INTERNET | | | | | | |
| 5-1-03-07 | SERVICIOS DE TRASLADO Y VIATICOS | 0.00 | 0.00 | 1,078,533.61 | 67,400.20 | 1,011,133.41 | 0.00 |
| 5-1-03-07-001 | PASAJES AÉREOS | 0.00 | 0.00 | 368,510.21 | 41,278.00 | 327,232.21 | 0.00 |
| 5-1-03-07-002 | PASAJES TERRESTRES | 0.00 | 0.00 | 154,118.22 | 10,791.00 | 143,327.22 | 0.00 |
| 5-1-03-07-005 | VIÁTICOS EN EL PAÍS | 0.00 | 0.00 | 555,905.18 | 15,331.20 | 540,573.98 | 0.00 |
| 5-1-03-08 | SERVICIOS OFICIALES | 0.00 | 0.00 | 3,987,664.92 | 320,394.52 | 3,667,270.40 | 0.00 |
| 5-1-03-08-002 | GASTOS DE ORDEN SOCIAL Y CULTURAL | 0.00 | 0.00 | 3,613,655.01 | 317,225.78 | 3,296,429.23 | 0.00 |
| 5-1-03-08-005 | GASTOS DE REPRESENTACIÓN | 0.00 | 0.00 | 374,009.91 | 3,168.74 | 370,841.17 | 0.00 |
| 5-1-03-09 | OTROS SERVICIOS GENERALES | 0.00 | 0.00 | 4,574,041.07 | 3,262,822.87 | 1,311,218.20 | 0.00 |
| 5-1-03-09-002 | IMPUESTOS Y DERECHOS | 0.00 | 0.00 | 674,104.00 | 41,567.00 | 632,537.00 | 0.00 |
| 5-1-03-09-004 | SENTENCIAS Y RESOLUCIONES POR AUTORIDAD COMPETENTE | 0.00 | 0.00 | 3,840,971.89 | 3,221,045.94 | 619,925.95 | 0.00 |
| 5-1-03-09-005 | PENAS, MULTAS, ACCESORIOS Y ACTUALIZACIONES | 0.00 | 0.00 | 49,965.18 | 209.93 | 49,755.25 | 0.00 |
| 5-1-03-09-009 | OTROS SERVICIOS GENERALES | 0.00 | 0.00 | 9,000.00 | 0.00 | 9,000.00 | 0.00 |
| 5-2 | TRANSFERENCIAS, ASIGNACIONES, SUBSIDIOS Y OTRAS AYUDAS | 0.00 | 0.00 | 108,254,150.84 | 3,342,489.78 | 104,911,661.06 | 0.00 |
| 5-2-03 | SUBSIDIOS Y SUBENCIONES | 0.00 | 0.00 | 26,200,414.89 | 573,329.35 | 25,627,085.54 | 0.00 |
| 5-2-03-01 | SUBSIDIOS | 0.00 | 0.00 | 26,200,414.89 | 573,329.35 | 25,627,085.54 | 0.00 |
| 5-2-03-01-008 | OTROS SUBSIDIOS | 0.00 | 0.00 | 26,200,414.89 | 573,329.35 | 25,627,085.54 | 0.00 |
| 5-2-04 | AYUDAS SOCIALES | 0.00 | 0.00 | 22,973,777.79 | 2,711,291.45 | 20,262,486.34 | 0.00 |
| 5-2-04-01 | AYUDAS SOCIALES A PERSONAS | 0.00 | 0.00 | 18,161,547.79 | 2,711,291.45 | 15,450,256.34 | 0.00 |
| 5-2-04-02 | BECAS | 0.00 | 0.00 | 4,812,230.00 | 0.00 | 4,812,230.00 | 0.00 |
| 5-2-05 | PENSIONES Y JUBILACIONES | 0.00 | 0.00 | 59,079,958.16 | 57,868.98 | 59,022,089.18 | 0.00 |
| 5-2-05-01 | PENSIONES | 0.00 | 0.00 | 32,400.00 | 0.00 | 32,400.00 | 0.00 |
| 5-2-05-01-001 | BONO DE PENSIONADO | 0.00 | 0.00 | 32,400.00 | 0.00 | 32,400.00 | 0.00 |
| 5-2-05-02 | JUBILACIONES | 0.00 | 0.00 | 58,992,453.56 | 57,868.98 | 58,934,584.58 | 0.00 |
| 5-2-05-02-001 | SUELDO | 0.00 | 0.00 | 24,716,610.51 | 0.00 | 24,716,610.51 | 0.00 |
| 5-2-05-02-002 | SOBRE SUELDO | 0.00 | 0.00 | 10,430,974.13 | 0.00 | 10,430,974.13 | 0.00 |
| 5-2-05-02-003 | QUINQUENIOS | 0.00 | 0.00 | 10,098,310.26 | 0.00 | 10,098,310.26 | 0.00 |
| 5-2-05-02-005 | PRIMA DE RIESGO | 0.00 | 0.00 | 479,441.65 | 0.00 | 479,441.65 | 0.00 |
| 5-2-05-02-007 | COMPENSACIONES | 0.00 | 0.00 | 669,704.79 | 0.00 | 669,704.79 | 0.00 |
| 5-2-05-02-008 | PREVISIÓN SOCIAL MÚLTIPLE | 0.00 | 0.00 | 1,677,354.18 | 0.00 | 1,677,354.18 | 0.00 |
| 5-2-05-02-009 | FONDO DE AHORRO | 0.00 | 0.00 | 1,012,899.53 | 57,868.98 | 955,030.55 | 0.00 |
| 5-2-05-02-011 | AYUDA DE TRANSPORTE | 0.00 | 0.00 | 2,309,257.25 | 0.00 | 2,309,257.25 | 0.00 |



MUNICIPIO DE MANZANILLO, COL.
Sistema Integral de Contabilidad Gubernamental
ANALISIS DE SALDOS CONTABLES
DEL 1 DE ENERO AL 31 DE OCTUBRE DE 2019

| Clave | Descripción | Saldo Anterior | | Movimientos | | Saldo Actual | |
|------------------|---|----------------|-------------|-------------------------|-------------------------|-------------------------|-------------|
| | | Debe | Haber | Debe | Haber | Debe | Haber |
| 5-2-05-02-012 | AYUDA PARA RENTA | 0.00 | 0.00 | 1,121,909.31 | 0.00 | 1,121,909.31 | 0.00 |
| 5-2-05-02-013 | AYUDA PARA ÚTILES ESCOLARES | 0.00 | 0.00 | 80,532.99 | 0.00 | 80,532.99 | 0.00 |
| 5-2-05-02-014 | BECAS | 0.00 | 0.00 | 67,350.00 | 0.00 | 67,350.00 | 0.00 |
| 5-2-05-02-015 | BONO AL GASTO FAMILIAR | 0.00 | 0.00 | 106,894.85 | 0.00 | 106,894.85 | 0.00 |
| 5-2-05-02-016 | BONO ANUAL ESPECIAL | 0.00 | 0.00 | 273,472.08 | 0.00 | 273,472.08 | 0.00 |
| 5-2-05-02-018 | BONO DE LA SECRETARIA | 0.00 | 0.00 | 23,510.50 | 0.00 | 23,510.50 | 0.00 |
| 5-2-05-02-019 | BONO DIA DE LA MADRE | 0.00 | 0.00 | 12,363.72 | 0.00 | 12,363.72 | 0.00 |
| 5-2-05-02-020 | APOYO PARA ADQUISICIÓN DE LENTES | 0.00 | 0.00 | 9,000.00 | 0.00 | 9,000.00 | 0.00 |
| 5-2-05-02-021 | BONO DIA DEL PADRE | 0.00 | 0.00 | 174,600.00 | 0.00 | 174,600.00 | 0.00 |
| 5-2-05-02-022 | BONO ECONÓMICO PARA LA FERIA | 0.00 | 0.00 | 94,579.14 | 0.00 | 94,579.14 | 0.00 |
| 5-2-05-02-023 | BONO EMPLEADO MUNICIPAL | 0.00 | 0.00 | 51,665.26 | 0.00 | 51,665.26 | 0.00 |
| 5-2-05-02-024 | BONO SINDICAL | 0.00 | 0.00 | 1,588,751.04 | 0.00 | 1,588,751.04 | 0.00 |
| 5-2-05-02-025 | CANASTA BÁSICA | 0.00 | 0.00 | 3,132,915.82 | 0.00 | 3,132,915.82 | 0.00 |
| 5-2-05-02-026 | BONO DE PENSIONADO | 0.00 | 0.00 | 844,856.55 | 0.00 | 844,856.55 | 0.00 |
| 5-2-05-02-034 | ESTIMULOS PROFESIONALES | 0.00 | 0.00 | 15,500.00 | 0.00 | 15,500.00 | 0.00 |
| 5-2-05-10 | APORTACION PATRONAL | 0.00 | 0.00 | 55,104.60 | 0.00 | 55,104.60 | 0.00 |
| 5-3 | PARTICIPACIONES Y APORTACIONES | 0.00 | 0.00 | 29,562,736.98 | 489,539.00 | 29,073,197.98 | 0.00 |
| 5-3-03 | CONVENIOS | 0.00 | 0.00 | 29,562,736.98 | 489,539.00 | 29,073,197.98 | 0.00 |
| 5-3-03-02 | CONVENIOS DE DESCENTRALIZACIÓN Y OTROS | 0.00 | 0.00 | 29,562,736.98 | 489,539.00 | 29,073,197.98 | 0.00 |
| 5-4 | INTERESES, COMISIONES Y OTROS GASTOS DE LA DEUDA PÚBLICA | 0.00 | 0.00 | 12,010,726.56 | 1,934,986.53 | 10,075,740.03 | 0.00 |
| 5-4-01 | INTERESES DE LA DEUDA PUBLICA | 0.00 | 0.00 | 12,010,726.56 | 1,934,986.53 | 10,075,740.03 | 0.00 |
| 5-4-01-01 | INTERESES DE LA DEUDA PÚBLICA INTERNA | 0.00 | 0.00 | 12,010,726.56 | 1,934,986.53 | 10,075,740.03 | 0.00 |
| 5-4-01-01-001 | INTERESES DE LA DEUDA INTERNA CON INSTITUCIONES DE CRÉDITO | 0.00 | 0.00 | 12,010,726.56 | 1,934,986.53 | 10,075,740.03 | 0.00 |
| 8 | CUENTAS DE ORDEN PRESUPUESTARIAS | 0.00 | 0.00 | 9,173,707,858.25 | 9,173,707,858.25 | 0.00 | 0.00 |
| 8-1 | LEY DE INGRESOS | 0.00 | 0.00 | 3,085,642,701.40 | 3,085,642,701.40 | 0.00 | 0.00 |
| 8-1-01 | LEY DE INGRESOS ESTIMADA | 0.00 | 0.00 | 1,065,950,689.08 | 0.00 | 1,065,950,689.08 | 0.00 |
| 8-1-01-01 | IMPUESTOS | 0.00 | 0.00 | 233,312,087.56 | 0.00 | 233,312,087.56 | 0.00 |
| 8-1-01-01-001 | IMPUESTO SOBRE LOS INGRESOS | 0.00 | 0.00 | 139,539.68 | 0.00 | 139,539.68 | 0.00 |
| 8-1-01-01-002 | IMPUESTOS SOBRE EL PATRIMONIO | 0.00 | 0.00 | 190,712,895.46 | 0.00 | 190,712,895.46 | 0.00 |
| 8-1-01-01-003 | IMPUESTO SOBRE LA PRODUCCIÓN, EL CONSUMO Y TRANSACCIONES | 0.00 | 0.00 | 39,020,408.62 | 0.00 | 39,020,408.62 | 0.00 |



MUNICIPIO DE MANZANILLO, COL.
Sistema Integral de Contabilidad Gubernamental
ANALISIS DE SALDOS CONTABLES
DEL 1 DE ENERO AL 31 DE OCTUBRE DE 2019

| Clave | Descripción | Saldo Anterior | | Movimientos | | Saldo Actual | |
|------------------|---|----------------|-------------|-----------------------|-------------------------|-----------------------|-----------------------|
| | | Debe | Haber | Debe | Haber | Debe | Haber |
| 8-1-01-01-007 | ACCESORIOS | 0.00 | 0.00 | 3,439,243.80 | 0.00 | 3,439,243.80 | 0.00 |
| 8-1-01-04 | DERECHOS | 0.00 | 0.00 | 91,744,828.25 | 0.00 | 91,744,828.25 | 0.00 |
| 8-1-01-04-001 | DERECHOS POR EL USO, GOCE, APROVECHAMIENTO O EXPLOTACIÓN DE BIENES DE DOMINIO PÚBLICO | 0.00 | 0.00 | 1,732,116.67 | 0.00 | 1,732,116.67 | 0.00 |
| 8-1-01-04-003 | DERECHOS POR PRESTACIÓN DE SERVICIOS | 0.00 | 0.00 | 66,680,924.80 | 0.00 | 66,680,924.80 | 0.00 |
| 8-1-01-04-004 | OTROS DERECHOS | 0.00 | 0.00 | 22,927,427.56 | 0.00 | 22,927,427.56 | 0.00 |
| 8-1-01-04-005 | ACCESORIOS | 0.00 | 0.00 | 404,359.22 | 0.00 | 404,359.22 | 0.00 |
| 8-1-01-05 | PRODUCTOS DE TIPO CORRIENTE | 0.00 | 0.00 | 39,591,308.55 | 0.00 | 39,591,308.55 | 0.00 |
| 8-1-01-05-001 | PRODUCTOS DE TIPO CORRIENTE | 0.00 | 0.00 | 39,591,308.55 | 0.00 | 39,591,308.55 | 0.00 |
| 8-1-01-06 | APROVECHAMIENTOS DE TIPO CORRIENTE | 0.00 | 0.00 | 68,230,514.49 | 0.00 | 68,230,514.49 | 0.00 |
| 8-1-01-06-001 | APROVECHAMIENTOS DE TIPO CORRIENTE | 0.00 | 0.00 | 68,230,514.49 | 0.00 | 68,230,514.49 | 0.00 |
| 8-1-01-08 | PARTICIPACIONES Y APORTACIONES. | 0.00 | 0.00 | 633,071,950.23 | 0.00 | 633,071,950.23 | 0.00 |
| 8-1-01-08-001 | PARTICIPACIONES | 0.00 | 0.00 | 436,795,480.84 | 0.00 | 436,795,480.84 | 0.00 |
| 8-1-01-08-002 | APORTACIONES | 0.00 | 0.00 | 157,433,596.00 | 0.00 | 157,433,596.00 | 0.00 |
| 8-1-01-08-003 | CONVENIOS | 0.00 | 0.00 | 38,842,873.39 | 0.00 | 38,842,873.39 | 0.00 |
| 8-1-02 | LEY DE INGRESOS POR EJECUTAR | 0.00 | 0.00 | 977,049,062.41 | 1,115,588,316.30 | 0.00 | 138,539,253.89 |
| 8-1-02-01 | IMPUESTOS | 0.00 | 0.00 | 226,942,371.63 | 233,706,219.65 | 0.00 | 6,763,848.02 |
| 8-1-02-01-001 | IMPUESTO SOBRE LOS INGRESOS | 0.00 | 0.00 | 289,381.84 | 148,715.68 | 140,666.16 | 0.00 |
| 8-1-02-01-002 | IMPUESTOS SOBRE EL PATRIMONIO | 0.00 | 0.00 | 191,047,542.67 | 191,037,355.84 | 10,186.83 | 0.00 |
| 8-1-02-01-003 | IMPUESTO SOBRE LA PRODUCCIÓN, EL CONSUMO Y TRANSACCIONES | 0.00 | 0.00 | 30,808,184.50 | 39,072,304.65 | 0.00 | 8,264,120.15 |
| 8-1-02-01-007 | ACCESORIOS | 0.00 | 0.00 | 4,797,262.62 | 3,447,843.48 | 1,349,419.14 | 0.00 |
| 8-1-02-04 | DERECHOS | 0.00 | 0.00 | 107,784,933.34 | 105,224,235.07 | 2,560,698.27 | 0.00 |
| 8-1-02-04-001 | DERECHOS POR EL USO, GOCE, APROVECHAMIENTO O EXPLOTACIÓN DE BIENES DE DOMINIO PÚBLICO | 0.00 | 0.00 | 2,246,346.19 | 1,732,116.67 | 514,229.52 | 0.00 |
| 8-1-02-04-003 | DERECHOS POR PRESTACIÓN DE SERVICIOS | 0.00 | 0.00 | 83,801,583.52 | 80,107,617.71 | 3,693,965.81 | 0.00 |
| 8-1-02-04-004 | OTROS DERECHOS | 0.00 | 0.00 | 21,497,615.31 | 22,979,946.11 | 0.00 | 1,482,330.80 |
| 8-1-02-04-005 | ACCESORIOS | 0.00 | 0.00 | 239,388.32 | 404,554.58 | 0.00 | 165,166.26 |
| 8-1-02-05 | PRODUCTOS DE TIPO CORRIENTE | 0.00 | 0.00 | 17,878,438.02 | 39,871,108.52 | 0.00 | 21,992,670.50 |
| 8-1-02-05-001 | PRODUCTOS DE TIPO CORRIENTE | 0.00 | 0.00 | 17,878,438.02 | 39,871,108.52 | 0.00 | 21,992,670.50 |



MUNICIPIO DE MANZANILLO, COL.
Sistema Integral de Contabilidad Gubernamental
ANALISIS DE SALDOS CONTABLES
DEL 1 DE ENERO AL 31 DE OCTUBRE DE 2019

| Clave | Descripción | Saldo Anterior | | Movimientos | | Saldo Actual | |
|------------------|---|----------------|-------------|-----------------------|-----------------------|----------------------|----------------------|
| | | Debe | Haber | Debe | Haber | Debe | Haber |
| 8-1-02-06 | APROVECHAMIENTOS DE TIPO CORRIENTE | 0.00 | 0.00 | 15,430,702.17 | 70,033,435.89 | 0.00 | 54,602,733.72 |
| 8-1-02-06-001 | APROVECHAMIENTOS DE TIPO CORRIENTE | 0.00 | 0.00 | 15,430,702.17 | 70,033,435.89 | 0.00 | 54,602,733.72 |
| 8-1-02-08 | PARTICIPACIONES Y APORTACIONES. | 0.00 | 0.00 | 609,012,617.25 | 666,753,317.17 | 0.00 | 57,740,699.92 |
| 8-1-02-08-001 | PARTICIPACIONES | 0.00 | 0.00 | 397,917,351.29 | 436,795,480.84 | 0.00 | 38,878,129.55 |
| 8-1-02-08-002 | APORTACIONES | 0.00 | 0.00 | 155,602,093.00 | 178,571,515.94 | 0.00 | 22,969,422.94 |
| 8-1-02-08-003 | CONVENIOS | 0.00 | 0.00 | 55,493,172.96 | 51,386,320.39 | 4,106,852.57 | 0.00 |
| 8-1-03 | MODIFICACIONES A LA LEY DE INGRESOS ESTIMADA | 0.00 | 0.00 | 33,681,366.94 | 0.00 | 33,681,366.94 | 0.00 |
| 8-1-03-08 | PARTICIPACIONES Y APORTACIONES. | 0.00 | 0.00 | 33,681,366.94 | 0.00 | 33,681,366.94 | 0.00 |
| 8-1-03-08-002 | APORTACIONES | 0.00 | 0.00 | 21,137,919.94 | 0.00 | 21,137,919.94 | 0.00 |
| 8-1-03-08-003 | CONVENIOS | 0.00 | 0.00 | 12,543,447.00 | 0.00 | 12,543,447.00 | 0.00 |
| 8-1-04 | LEY DE INGRESOS DEVENGADA | 0.00 | 0.00 | 993,005,322.69 | 993,005,322.69 | 0.00 | 0.00 |
| 8-1-04-01 | IMPUESTOS | 0.00 | 0.00 | 227,336,503.72 | 227,336,503.72 | 0.00 | 0.00 |
| 8-1-04-01-001 | IMPUESTO SOBRE LOS INGRESOS | 0.00 | 0.00 | 298,557.84 | 298,557.84 | 0.00 | 0.00 |
| 8-1-04-01-002 | IMPUESTOS SOBRE EL PATRIMONIO | 0.00 | 0.00 | 191,372,003.05 | 191,372,003.05 | 0.00 | 0.00 |
| 8-1-04-01-003 | IMPUESTO SOBRE LA PRODUCCIÓN, EL CONSUMO Y TRANSACCIONES | 0.00 | 0.00 | 30,860,080.53 | 30,860,080.53 | 0.00 | 0.00 |
| 8-1-04-01-007 | ACCESORIOS | 0.00 | 0.00 | 4,805,862.30 | 4,805,862.30 | 0.00 | 0.00 |
| 8-1-04-04 | DERECHOS | 0.00 | 0.00 | 121,264,340.16 | 121,264,340.16 | 0.00 | 0.00 |
| 8-1-04-04-001 | DERECHOS POR EL USO, GOCE, APROVECHAMIENTO O EXPLOTACIÓN DE BIENES DE DOMINIO PÚBLICO | 0.00 | 0.00 | 2,246,346.19 | 2,246,346.19 | 0.00 | 0.00 |
| 8-1-04-04-003 | DERECHOS POR PRESTACIÓN DE SERVICIOS | 0.00 | 0.00 | 97,228,276.43 | 97,228,276.43 | 0.00 | 0.00 |
| 8-1-04-04-004 | OTROS DERECHOS | 0.00 | 0.00 | 21,550,133.86 | 21,550,133.86 | 0.00 | 0.00 |
| 8-1-04-04-005 | ACCESORIOS | 0.00 | 0.00 | 239,583.68 | 239,583.68 | 0.00 | 0.00 |
| 8-1-04-05 | PRODUCTOS DE TIPO CORRIENTE | 0.00 | 0.00 | 18,158,237.99 | 18,158,237.99 | 0.00 | 0.00 |
| 8-1-04-05-001 | PRODUCTOS DE TIPO CORRIENTE | 0.00 | 0.00 | 18,158,237.99 | 18,158,237.99 | 0.00 | 0.00 |
| 8-1-04-06 | APROVECHAMIENTOS DE TIPO CORRIENTE | 0.00 | 0.00 | 17,233,623.57 | 17,233,623.57 | 0.00 | 0.00 |
| 8-1-04-06-001 | APROVECHAMIENTOS DE TIPO CORRIENTE | 0.00 | 0.00 | 17,233,623.57 | 17,233,623.57 | 0.00 | 0.00 |
| 8-1-04-08 | PARTICIPACIONES Y APORTACIONES. | 0.00 | 0.00 | 609,012,617.25 | 609,012,617.25 | 0.00 | 0.00 |



MUNICIPIO DE MANZANILLO, COL.
Sistema Integral de Contabilidad Gubernamental
ANALISIS DE SALDOS CONTABLES
DEL 1 DE ENERO AL 31 DE OCTUBRE DE 2019

| Clave | Descripción | Saldo Anterior | | Movimientos | | Saldo Actual | |
|------------------|--|----------------|-------------|-------------------------|-------------------------|--------------|-------------------------|
| | | Debe | Haber | Debe | Haber | Debe | Haber |
| 8-1-04-08-001 | PARTICIPACIONES | 0.00 | 0.00 | 397,917,351.29 | 397,917,351.29 | 0.00 | 0.00 |
| 8-1-04-08-002 | APORTACIONES | 0.00 | 0.00 | 155,602,093.00 | 155,602,093.00 | 0.00 | 0.00 |
| 8-1-04-08-003 | CONVENIOS | 0.00 | 0.00 | 55,493,172.96 | 55,493,172.96 | 0.00 | 0.00 |
| 8-1-05 | LEY DE INGRESOS RECAUDADA | 0.00 | 0.00 | 15,956,260.28 | 977,049,062.41 | 0.00 | 961,092,802.13 |
| 8-1-05-01 | IMPUESTOS | 0.00 | 0.00 | 394,132.09 | 226,942,371.63 | 0.00 | 226,548,239.54 |
| 8-1-05-01-001 | IMPUESTO SOBRE LOS INGRESOS | 0.00 | 0.00 | 9,176.00 | 289,381.84 | 0.00 | 280,205.84 |
| 8-1-05-01-002 | IMPUESTOS SOBRE EL PATRIMONIO | 0.00 | 0.00 | 324,460.38 | 191,047,542.67 | 0.00 | 190,723,082.29 |
| 8-1-05-01-003 | IMPUESTO SOBRE LA PRODUCCIÓN, EL CONSUMO Y TRANSACCIONES | 0.00 | 0.00 | 51,896.03 | 30,808,184.50 | 0.00 | 30,756,288.47 |
| 8-1-05-01-007 | ACCESORIOS | 0.00 | 0.00 | 8,599.68 | 4,797,262.62 | 0.00 | 4,788,662.94 |
| 8-1-05-04 | DERECHOS | 0.00 | 0.00 | 13,479,406.82 | 107,784,933.34 | 0.00 | 94,305,526.52 |
| 8-1-05-04-001 | DERECHOS POR EL USO, GOCE, APROVECHAMIENTO O EXPLOTACIÓN DE BIENES DE DOMINIO PÚBLICO | 0.00 | 0.00 | 0.00 | 2,246,346.19 | 0.00 | 2,246,346.19 |
| 8-1-05-04-003 | DERECHOS POR PRESTACIÓN DE SERVICIOS | 0.00 | 0.00 | 13,426,692.91 | 83,801,583.52 | 0.00 | 70,374,890.61 |
| 8-1-05-04-004 | OTROS DERECHOS | 0.00 | 0.00 | 52,518.55 | 21,497,615.31 | 0.00 | 21,445,096.76 |
| 8-1-05-04-005 | ACCESORIOS | 0.00 | 0.00 | 195.36 | 239,388.32 | 0.00 | 239,192.96 |
| 8-1-05-05 | PRODUCTOS DE TIPO CORRIENTE | 0.00 | 0.00 | 279,799.97 | 17,878,438.02 | 0.00 | 17,598,638.05 |
| 8-1-05-05-001 | PRODUCTOS DE TIPO CORRIENTE | 0.00 | 0.00 | 279,799.97 | 17,878,438.02 | 0.00 | 17,598,638.05 |
| 8-1-05-06 | APROVECHAMIENTOS DE TIPO CORRIENTE | 0.00 | 0.00 | 1,802,921.40 | 15,430,702.17 | 0.00 | 13,627,780.77 |
| 8-1-05-06-001 | APROVECHAMIENTOS DE TIPO CORRIENTE | 0.00 | 0.00 | 1,802,921.40 | 15,430,702.17 | 0.00 | 13,627,780.77 |
| 8-1-05-08 | PARTICIPACIONES Y APORTACIONES. | 0.00 | 0.00 | 0.00 | 609,012,617.25 | 0.00 | 609,012,617.25 |
| 8-1-05-08-001 | PARTICIPACIONES | 0.00 | 0.00 | 0.00 | 397,917,351.29 | 0.00 | 397,917,351.29 |
| 8-1-05-08-002 | APORTACIONES | 0.00 | 0.00 | 0.00 | 155,602,093.00 | 0.00 | 155,602,093.00 |
| 8-1-05-08-003 | CONVENIOS | 0.00 | 0.00 | 0.00 | 55,493,172.96 | 0.00 | 55,493,172.96 |
| 8-2 | PRESUPUESTO DE EGRESOS | 0.00 | 0.00 | 6,088,065,156.85 | 6,088,065,156.85 | 0.00 | 0.00 |
| 8-2-01 | PRESUPUESTO DE EGRESOS APROBADO | 0.00 | 0.00 | 0.00 | 1,065,950,689.08 | 0.00 | 1,065,950,689.08 |
| 8-2-01-01 | SERVICIOS PERSONALES | 0.00 | 0.00 | 0.00 | 593,092,577.72 | 0.00 | 593,092,577.72 |
| 8-2-01-01-001 | REMUNERACIONES AL PERSONAL DE CARACTER PERMANENTE | 0.00 | 0.00 | 0.00 | 85,169,240.66 | 0.00 | 85,169,240.66 |
| 8-2-01-01-002 | REMUNERACIONES AL PERSONAL DE CARÁCTER TRANSITORIO | 0.00 | 0.00 | 0.00 | 263,058,311.45 | 0.00 | 263,058,311.45 |
| 8-2-01-01-003 | REMUNERACIONES ADICIONALES Y | 0.00 | 0.00 | 0.00 | 57,541,461.16 | 0.00 | 57,541,461.16 |



MUNICIPIO DE MANZANILLO, COL.
Sistema Integral de Contabilidad Gubernamental
ANALISIS DE SALDOS CONTABLES
DEL 1 DE ENERO AL 31 DE OCTUBRE DE 2019

| Clave | Descripción | Saldo Anterior | | Movimientos | | Saldo Actual | |
|------------------|---|----------------|-------------|-------------|-----------------------|--------------|-----------------------|
| | | Debe | Haber | Debe | Haber | Debe | Haber |
| | ESPECIALES | | | | | | |
| 8-2-01-01-004 | SEGURIDAD SOCIAL | 0.00 | 0.00 | 0.00 | 47,065,708.86 | 0.00 | 47,065,708.86 |
| 8-2-01-01-005 | OTRAS PRESTACIONES SOCIALES Y ECONOMICAS | 0.00 | 0.00 | 0.00 | 136,651,448.02 | 0.00 | 136,651,448.02 |
| 8-2-01-01-006 | PREVISIONES | 0.00 | 0.00 | 0.00 | 3,606,407.57 | 0.00 | 3,606,407.57 |
| 8-2-01-02 | MATERIALES Y SUMINISTROS | 0.00 | 0.00 | 0.00 | 52,460,595.96 | 0.00 | 52,460,595.96 |
| 8-2-01-02-001 | MATERIALES DE ADMINISTRACION, EMISION DE DOCUMENTOS Y ARTICULOS OFICIALES | 0.00 | 0.00 | 0.00 | 2,867,652.79 | 0.00 | 2,867,652.79 |
| 8-2-01-02-002 | ALIMENTOS Y UTENSILIOS | 0.00 | 0.00 | 0.00 | 280,000.00 | 0.00 | 280,000.00 |
| 8-2-01-02-004 | MATERIALES Y ARTICULOS DE CONSTRUCCION Y DE REPARACION | 0.00 | 0.00 | 0.00 | 9,301,941.85 | 0.00 | 9,301,941.85 |
| 8-2-01-02-005 | PRODUCTOS QUIMICOS, FARMACEUTICOS Y DE LABORATORIO | 0.00 | 0.00 | 0.00 | 2,989,725.48 | 0.00 | 2,989,725.48 |
| 8-2-01-02-006 | COMBUSTIBLES, LUBRICANTES Y ADITIVOS | 0.00 | 0.00 | 0.00 | 18,496,849.17 | 0.00 | 18,496,849.17 |
| 8-2-01-02-007 | VESTUARIO, BLANCOS, PRENDAS DE PROTECCION Y ARTICULOS DEPORTIVOS | 0.00 | 0.00 | 0.00 | 8,949,109.80 | 0.00 | 8,949,109.80 |
| 8-2-01-02-008 | MATERIALES Y SUMINISTROS PARA SEGURIDAD | 0.00 | 0.00 | 0.00 | 1,100,000.00 | 0.00 | 1,100,000.00 |
| 8-2-01-02-009 | HERRAMIENTAS, REFACCIONES Y ACCESORIOS MENORES | 0.00 | 0.00 | 0.00 | 8,475,316.87 | 0.00 | 8,475,316.87 |
| 8-2-01-03 | SERVICIOS GENERALES | 0.00 | 0.00 | 0.00 | 122,381,021.24 | 0.00 | 122,381,021.24 |
| 8-2-01-03-001 | SERVICIOS BÁSICOS | 0.00 | 0.00 | 0.00 | 42,793,808.49 | 0.00 | 42,793,808.49 |
| 8-2-01-03-002 | SERVICIOS DE ARRENDAMIENTO | 0.00 | 0.00 | 0.00 | 35,071,944.22 | 0.00 | 35,071,944.22 |
| 8-2-01-03-003 | SERVICIOS PROFESIONALES, CIENTIFICOS, TECNICOS Y OTROS SERVICIOS | 0.00 | 0.00 | 0.00 | 13,080,239.44 | 0.00 | 13,080,239.44 |
| 8-2-01-03-004 | SERVICIOS FINANCIEROS, BANCARIOS Y COMERCIALES | 0.00 | 0.00 | 0.00 | 10,611,904.12 | 0.00 | 10,611,904.12 |
| 8-2-01-03-005 | SERVICIOS DE INSTALACION, REPARACION, MANTENIMIENTO Y CONSERVACION | 0.00 | 0.00 | 0.00 | 9,216,399.05 | 0.00 | 9,216,399.05 |
| 8-2-01-03-006 | SERVICIOS DE COMUNICACION SOCIAL Y PUBLICIDAD | 0.00 | 0.00 | 0.00 | 4,067,099.88 | 0.00 | 4,067,099.88 |
| 8-2-01-03-007 | SERVICIOS DE TRASLADO Y VIATICOS | 0.00 | 0.00 | 0.00 | 3,411,738.32 | 0.00 | 3,411,738.32 |
| 8-2-01-03-008 | SERVICIOS OFICIALES | 0.00 | 0.00 | 0.00 | 3,301,216.00 | 0.00 | 3,301,216.00 |



MUNICIPIO DE MANZANILLO, COL.
Sistema Integral de Contabilidad Gubernamental
ANALISIS DE SALDOS CONTABLES
DEL 1 DE ENERO AL 31 DE OCTUBRE DE 2019

| Clave | Descripción | Saldo Anterior | | Movimientos | | Saldo Actual | |
|------------------|---|----------------|-------------|-------------------------|-------------------------|-----------------------|-----------------------|
| | | Debe | Haber | Debe | Haber | Debe | Haber |
| 8-2-01-03-009 | OTROS SERVICIOS GENERALES | 0.00 | 0.00 | 0.00 | 826,671.72 | 0.00 | 826,671.72 |
| 8-2-01-04 | TRANSFERENCIAS, ASIGNACIONES, SUBSIDIOS Y OTRAS AYUDAS | 0.00 | 0.00 | 0.00 | 153,794,395.47 | 0.00 | 153,794,395.47 |
| 8-2-01-04-003 | SUBSIDIOS Y SUBVENCIONES | 0.00 | 0.00 | 0.00 | 36,116,426.61 | 0.00 | 36,116,426.61 |
| 8-2-01-04-004 | AYUDAS SOCIALES | 0.00 | 0.00 | 0.00 | 18,994,322.56 | 0.00 | 18,994,322.56 |
| 8-2-01-04-005 | PENSIONES Y JUBILACIONES | 0.00 | 0.00 | 0.00 | 98,683,646.30 | 0.00 | 98,683,646.30 |
| 8-2-01-05 | BIENES MUEBLES, INMUEBLES E INTANGIBLES | 0.00 | 0.00 | 0.00 | 12,938,902.88 | 0.00 | 12,938,902.88 |
| 8-2-01-05-001 | MOBILIARIO Y EQUIPO DE ADMINISTRACION | 0.00 | 0.00 | 0.00 | 3,000,165.92 | 0.00 | 3,000,165.92 |
| 8-2-01-05-002 | MOBILIARIO Y EQUIPO EDUCACIONAL Y RECREATIVO | 0.00 | 0.00 | 0.00 | 340,329.48 | 0.00 | 340,329.48 |
| 8-2-01-05-004 | VEHICULOS Y EQUIPO DE TRANSPORTE | 0.00 | 0.00 | 0.00 | 6,032,200.04 | 0.00 | 6,032,200.04 |
| 8-2-01-05-005 | EQUIPO DE DEFENSA Y SEGURIDAD | 0.00 | 0.00 | 0.00 | 1,061,000.00 | 0.00 | 1,061,000.00 |
| 8-2-01-05-006 | MAQUINARIA, OTROS EQUIPOS Y HERRAMIENTAS | 0.00 | 0.00 | 0.00 | 2,488,998.92 | 0.00 | 2,488,998.92 |
| 8-2-01-05-007 | ACTIVOS BIOLÓGICOS | 0.00 | 0.00 | 0.00 | 1,200.00 | 0.00 | 1,200.00 |
| 8-2-01-05-008 | BIENES INMUEBLES | 0.00 | 0.00 | 0.00 | 15,008.52 | 0.00 | 15,008.52 |
| 8-2-01-06 | INVERSION PUBLICA | 0.00 | 0.00 | 0.00 | 67,047,805.79 | 0.00 | 67,047,805.79 |
| 8-2-01-06-001 | OBRA PUBLICA EN BIENES DE DOMINIO PUBLICO | 0.00 | 0.00 | 0.00 | 67,047,805.79 | 0.00 | 67,047,805.79 |
| 8-2-01-07 | INVERSIONES FINANCIERAS Y OTRAS PROVISIONES | 0.00 | 0.00 | 0.00 | 600,000.00 | 0.00 | 600,000.00 |
| 8-2-01-07-009 | PROVISIONES PARA CONTINGENCIAS Y OTRAS EROGACIONES ESPECIALES | 0.00 | 0.00 | 0.00 | 600,000.00 | 0.00 | 600,000.00 |
| 8-2-01-08 | PARTICIPACIONES Y APORTACIONES | 0.00 | 0.00 | 0.00 | 11,539,397.98 | 0.00 | 11,539,397.98 |
| 8-2-01-08-005 | CONVENIOS | 0.00 | 0.00 | 0.00 | 11,539,397.98 | 0.00 | 11,539,397.98 |
| 8-2-01-09 | DEUDA PUBLICA | 0.00 | 0.00 | 0.00 | 52,095,992.04 | 0.00 | 52,095,992.04 |
| 8-2-01-09-001 | AMORTIZACION DE LA DEUDA PUBLICA | 0.00 | 0.00 | 0.00 | 12,033,720.48 | 0.00 | 12,033,720.48 |
| 8-2-01-09-002 | INTERESES DE LA DEUDA PUBLICA | 0.00 | 0.00 | 0.00 | 21,569,489.92 | 0.00 | 21,569,489.92 |
| 8-2-01-09-009 | ADEUDOS DE EJERCICIOS FISCALES ANTERIORES (ADEFAS) | 0.00 | 0.00 | 0.00 | 18,492,781.64 | 0.00 | 18,492,781.64 |
| 8-2-02 | PRESUPUESTO DE EGRESOS POR EJERCER | 0.00 | 0.00 | 1,900,764,259.58 | 1,586,612,371.75 | 314,151,887.83 | 0.00 |



MUNICIPIO DE MANZANILLO, COL.
Sistema Integral de Contabilidad Gubernamental
ANALISIS DE SALDOS CONTABLES
DEL 1 DE ENERO AL 31 DE OCTUBRE DE 2019

| Clave | Descripción | Saldo Anterior | | Movimientos | | Saldo Actual | |
|------------------|---|----------------|-------------|-----------------------|-----------------------|-----------------------|-------------|
| | | Debe | Haber | Debe | Haber | Debe | Haber |
| 8-2-02-01 | SERVICIOS PERSONALES | 0.00 | 0.00 | 995,289,757.11 | 861,914,491.64 | 133,375,265.47 | 0.00 |
| 8-2-02-01-001 | REMUNERACIONES AL PERSONAL DE CARACTER PERMANENTE | 0.00 | 0.00 | 352,490,078.61 | 317,045,595.31 | 35,444,483.30 | 0.00 |
| 8-2-02-01-002 | REMUNERACIONES AL PERSONAL DE CARÁCTER TRANSITORIO | 0.00 | 0.00 | 278,840,463.88 | 272,832,701.50 | 6,007,762.38 | 0.00 |
| 8-2-02-01-003 | REMUNERACIONES ADICIONALES Y ESPECIALES | 0.00 | 0.00 | 77,228,328.12 | 60,187,952.50 | 17,040,375.62 | 0.00 |
| 8-2-02-01-004 | SEGURIDAD SOCIAL | 0.00 | 0.00 | 59,407,706.55 | 54,081,303.33 | 5,326,403.22 | 0.00 |
| 8-2-02-01-005 | OTRAS PRESTACIONES SOCIALES Y ECONOMICAS | 0.00 | 0.00 | 215,050,323.31 | 153,159,467.31 | 61,890,856.00 | 0.00 |
| 8-2-02-01-006 | PREVISIONES | 0.00 | 0.00 | 12,272,856.64 | 4,607,471.69 | 7,665,384.95 | 0.00 |
| 8-2-02-02 | MATERIALES Y SUMINISTROS | 0.00 | 0.00 | 94,352,814.58 | 69,736,573.03 | 24,616,241.55 | 0.00 |
| 8-2-02-02-001 | MATERIALES DE ADMINISTRACION, EMISION DE DOCUMENTOS Y ARTICULOS OFICIALES | 0.00 | 0.00 | 6,175,778.12 | 4,147,078.13 | 2,028,699.99 | 0.00 |
| 8-2-02-02-002 | ALIMENTOS Y UTENSILIOS | 0.00 | 0.00 | 496,751.56 | 437,053.81 | 59,697.75 | 0.00 |
| 8-2-02-02-003 | MATERIAS PRIMAS Y MATERIALES DE PRODUCCION Y COMERCIALIZACION | 0.00 | 0.00 | 36,400.00 | 15,824.00 | 20,576.00 | 0.00 |
| 8-2-02-02-004 | MATERIALES Y ARTICULOS DE CONSTRUCCION Y DE REPARACION | 0.00 | 0.00 | 15,915,010.79 | 10,984,298.24 | 4,930,712.55 | 0.00 |
| 8-2-02-02-005 | PRODUCTOS QUIMICOS, FARMACEUTICOS Y DE LABORATORIO | 0.00 | 0.00 | 9,972,668.75 | 6,340,744.54 | 3,631,924.21 | 0.00 |
| 8-2-02-02-006 | COMBUSTIBLES, LUBRICANTES Y ADITIVOS | 0.00 | 0.00 | 26,832,092.65 | 23,664,945.00 | 3,167,147.65 | 0.00 |
| 8-2-02-02-007 | VESTUARIO, BLANCOS, PRENDAS DE PROTECCION Y ARTICULOS DEPORTIVOS | 0.00 | 0.00 | 16,510,219.46 | 11,775,074.17 | 4,735,145.29 | 0.00 |
| 8-2-02-02-008 | MATERIALES Y SUMINISTROS PARA SEGURIDAD | 0.00 | 0.00 | 5,867,225.97 | 4,279,079.97 | 1,588,146.00 | 0.00 |
| 8-2-02-02-009 | HERRAMIENTAS, REFACCIONES Y ACCESORIOS MENORES | 0.00 | 0.00 | 12,546,667.28 | 8,092,475.17 | 4,454,192.11 | 0.00 |
| 8-2-02-03 | SERVICIOS GENERALES | 0.00 | 0.00 | 196,300,430.15 | 159,737,649.20 | 36,562,780.95 | 0.00 |
| 8-2-02-03-001 | SERVICIOS BÁSICOS | 0.00 | 0.00 | 68,855,020.59 | 62,980,442.48 | 5,874,578.11 | 0.00 |
| 8-2-02-03-002 | SERVICIOS DE ARRENDAMIENTO | 0.00 | 0.00 | 45,196,518.98 | 36,913,581.91 | 8,282,937.07 | 0.00 |
| 8-2-02-03-003 | SERVICIOS PROFESIONALES, CIENTIFICOS, TECNICOS Y OTROS SERVICIOS | 0.00 | 0.00 | 25,947,818.70 | 19,170,892.28 | 6,776,926.42 | 0.00 |
| 8-2-02-03-004 | SERVICIOS FINANCIEROS, BANCARIOS Y COMERCIALES | 0.00 | 0.00 | 15,118,007.18 | 10,602,296.96 | 4,515,710.22 | 0.00 |



MUNICIPIO DE MANZANILLO, COL.
Sistema Integral de Contabilidad Gubernamental
ANALISIS DE SALDOS CONTABLES
DEL 1 DE ENERO AL 31 DE OCTUBRE DE 2019

| Clave | Descripción | Saldo Anterior | | Movimientos | | Saldo Actual | |
|------------------|--|----------------|-------------|-----------------------|-----------------------|----------------------|-------------|
| | | Debe | Haber | Debe | Haber | Debe | Haber |
| 8-2-02-03-005 | SERVICIOS DE INSTALACION, REPARACION, MANTENIMIENTO Y CONSERVACION | 0.00 | 0.00 | 13,690,002.72 | 7,887,717.56 | 5,802,285.16 | 0.00 |
| 8-2-02-03-006 | SERVICIOS DE COMUNICACION SOCIAL Y PUBLICIDAD | 0.00 | 0.00 | 6,454,816.61 | 5,283,020.62 | 1,171,795.99 | 0.00 |
| 8-2-02-03-007 | SERVICIOS DE TRASLADO Y VIATICOS | 0.00 | 0.00 | 5,446,586.01 | 3,121,628.07 | 2,324,957.94 | 0.00 |
| 8-2-02-03-008 | SERVICIOS OFICIALES | 0.00 | 0.00 | 7,250,109.92 | 6,600,119.78 | 649,990.14 | 0.00 |
| 8-2-02-03-009 | OTROS SERVICIOS GENERALES | 0.00 | 0.00 | 8,341,549.44 | 7,177,949.54 | 1,163,599.90 | 0.00 |
| 8-2-02-04 | TRANSFERENCIAS, ASIGNACIONES, SUBSIDIOS Y OTRAS AYUDAS | 0.00 | 0.00 | 222,156,403.36 | 166,608,292.11 | 55,548,111.25 | 0.00 |
| 8-2-02-04-003 | SUBSIDIOS Y SUBVENCIONES | 0.00 | 0.00 | 48,333,551.06 | 37,988,000.99 | 10,345,550.07 | 0.00 |
| 8-2-02-04-004 | AYUDAS SOCIALES | 0.00 | 0.00 | 50,060,910.54 | 42,521,173.00 | 7,539,737.54 | 0.00 |
| 8-2-02-04-005 | PENSIONES Y JUBILACIONES | 0.00 | 0.00 | 123,761,941.76 | 86,099,118.12 | 37,662,823.64 | 0.00 |
| 8-2-02-05 | BIENES MUEBLES, INMUEBLES E INTANGIBLES | 0.00 | 0.00 | 59,346,632.93 | 52,745,228.05 | 6,601,404.88 | 0.00 |
| 8-2-02-05-001 | MOBILIARIO Y EQUIPO DE ADMINISTRACION | 0.00 | 0.00 | 6,609,391.94 | 4,148,472.00 | 2,460,919.94 | 0.00 |
| 8-2-02-05-002 | MOBILIARIO Y EQUIPO EDUCACIONAL Y RECREATIVO | 0.00 | 0.00 | 842,180.99 | 380,810.96 | 461,370.03 | 0.00 |
| 8-2-02-05-004 | VEHICULOS Y EQUIPO DE TRANSPORTE | 0.00 | 0.00 | 46,092,694.96 | 44,994,985.14 | 1,097,709.82 | 0.00 |
| 8-2-02-05-005 | EQUIPO DE DEFENSA Y SEGURIDAD | 0.00 | 0.00 | 1,225,938.01 | 1,165,938.01 | 60,000.00 | 0.00 |
| 8-2-02-05-006 | MAQUINARIA, OTROS EQUIPOS Y HERRAMIENTAS | 0.00 | 0.00 | 4,548,962.12 | 2,040,013.55 | 2,508,948.57 | 0.00 |
| 8-2-02-05-007 | ACTIVOS BIOLOGICOS | 0.00 | 0.00 | 1,200.00 | 0.00 | 1,200.00 | 0.00 |
| 8-2-02-05-008 | BIENES INMUEBLES | 0.00 | 0.00 | 26,264.91 | 15,008.39 | 11,256.52 | 0.00 |
| 8-2-02-06 | INVERSION PUBLICA | 0.00 | 0.00 | 172,649,227.03 | 134,622,147.50 | 38,027,079.53 | 0.00 |
| 8-2-02-06-001 | OBRA PUBLICA EN BIENES DE DOMINIO PUBLICO | 0.00 | 0.00 | 170,342,308.47 | 132,850,112.62 | 37,492,195.85 | 0.00 |
| 8-2-02-06-002 | OBRA PUBLICA EN BIENES PROPIOS | 0.00 | 0.00 | 2,306,918.56 | 1,772,034.88 | 534,883.68 | 0.00 |
| 8-2-02-07 | INVERSIONES FINANCIERAS Y OTRAS PROVISIONES | 0.00 | 0.00 | 45,874,473.64 | 45,730,158.18 | 144,315.46 | 0.00 |
| 8-2-02-07-009 | PROVISIONES PARA CONTINGENCIAS Y OTRAS EROGACIONES ESPECIALES | 0.00 | 0.00 | 45,874,473.64 | 45,730,158.18 | 144,315.46 | 0.00 |
| 8-2-02-08 | PARTICIPACIONES Y APORTACIONES | 0.00 | 0.00 | 35,898,896.79 | 30,450,615.93 | 5,448,280.86 | 0.00 |
| 8-2-02-08-005 | CONVENIOS | 0.00 | 0.00 | 35,898,896.79 | 30,450,615.93 | 5,448,280.86 | 0.00 |



MUNICIPIO DE MANZANILLO, COL.
Sistema Integral de Contabilidad Gubernamental
ANALISIS DE SALDOS CONTABLES
DEL 1 DE ENERO AL 31 DE OCTUBRE DE 2019

| Clave | Descripción | Saldo Anterior | | Movimientos | | Saldo Actual | |
|------------------|---|----------------|-------------|-----------------------|-----------------------|----------------------|----------------------|
| | | Debe | Haber | Debe | Haber | Debe | Haber |
| 8-2-02-09 | DEUDA PUBLICA | 0.00 | 0.00 | 78,895,623.99 | 65,067,216.11 | 13,828,407.88 | 0.00 |
| 8-2-02-09-001 | AMORTIZACION DE LA DEUDA PUBLICA | 0.00 | 0.00 | 13,632,433.05 | 9,908,681.23 | 3,723,751.82 | 0.00 |
| 8-2-02-09-002 | INTERESES DE LA DEUDA PUBLICA | 0.00 | 0.00 | 36,851,007.71 | 34,802,772.35 | 2,048,235.36 | 0.00 |
| 8-2-02-09-009 | ADEUDOS DE EJERCICIOS FISCALES ANTERIORES (ADEFAS) | 0.00 | 0.00 | 28,412,183.23 | 20,355,762.53 | 8,056,420.70 | 0.00 |
| 8-2-03 | MODIFICACIONES AL PRESUPUESTO DE EGRESOS APROBADO | 0.00 | 0.00 | 730,623,332.95 | 764,304,699.89 | 0.00 | 33,681,366.94 |
| 8-2-03-01 | SERVICIOS PERSONALES | 0.00 | 0.00 | 384,556,247.98 | 384,335,845.92 | 220,402.06 | 0.00 |
| 8-2-03-01-001 | REMUNERACIONES AL PERSONAL DE CARACTER PERMANENTE | 0.00 | 0.00 | 26,778,009.21 | 267,277,423.99 | 0.00 | 240,499,414.78 |
| 8-2-03-01-002 | REMUNERACIONES AL PERSONAL DE CARÁCTER TRANSITORIO | 0.00 | 0.00 | 265,349,231.46 | 15,765,020.35 | 249,584,211.11 | 0.00 |
| 8-2-03-01-003 | REMUNERACIONES ADICIONALES Y ESPECIALES | 0.00 | 0.00 | 24,393,173.76 | 18,898,518.48 | 5,494,655.28 | 0.00 |
| 8-2-03-01-004 | SEGURIDAD SOCIAL | 0.00 | 0.00 | 8,794,079.34 | 6,124,194.16 | 2,669,885.18 | 0.00 |
| 8-2-03-01-005 | OTRAS PRESTACIONES SOCIALES Y ECONOMICAS | 0.00 | 0.00 | 54,634,282.52 | 67,604,239.87 | 0.00 | 12,969,957.35 |
| 8-2-03-01-006 | PREVISIONES | 0.00 | 0.00 | 4,607,471.69 | 8,666,449.07 | 0.00 | 4,058,977.38 |
| 8-2-03-02 | MATERIALES Y SUMINISTROS | 0.00 | 0.00 | 28,500,313.31 | 36,699,310.62 | 0.00 | 8,198,997.31 |
| 8-2-03-02-001 | MATERIALES DE ADMINISTRACION, EMISION DE DOCUMENTOS Y ARTICULOS OFICIALES | 0.00 | 0.00 | 1,227,790.01 | 2,649,779.04 | 0.00 | 1,421,989.03 |
| 8-2-03-02-002 | ALIMENTOS Y UTENSILIOS | 0.00 | 0.00 | 228,756.60 | 216,751.56 | 12,005.04 | 0.00 |
| 8-2-03-02-003 | MATERIAS PRIMAS Y MATERIALES DE PRODUCCION Y COMERCIALIZACION | 0.00 | 0.00 | 0.00 | 30,000.00 | 0.00 | 30,000.00 |
| 8-2-03-02-004 | MATERIALES Y ARTICULOS DE CONSTRUCCION Y DE REPARACION | 0.00 | 0.00 | 4,361,975.23 | 4,497,594.93 | 0.00 | 135,619.70 |
| 8-2-03-02-005 | PRODUCTOS QUIMICOS, FARMACEUTICOS Y DE LABORATORIO | 0.00 | 0.00 | 1,694,063.36 | 6,329,581.29 | 0.00 | 4,635,517.93 |
| 8-2-03-02-006 | COMBUSTIBLES, LUBRICANTES Y ADITIVOS | 0.00 | 0.00 | 7,001,666.89 | 7,420,920.82 | 0.00 | 419,253.93 |
| 8-2-03-02-007 | VESTUARIO, BLANCOS, PRENDAS DE PROTECCION Y ARTICULOS DEPORTIVOS | 0.00 | 0.00 | 7,824,032.73 | 7,499,638.12 | 324,394.61 | 0.00 |
| 8-2-03-02-008 | MATERIALES Y SUMINISTROS PARA SEGURIDAD | 0.00 | 0.00 | 3,092,225.97 | 4,767,225.97 | 0.00 | 1,675,000.00 |
| 8-2-03-02-009 | HERRAMIENTAS, REFACCIONES Y ACCESORIOS MENORES | 0.00 | 0.00 | 3,069,802.52 | 3,287,818.89 | 0.00 | 218,016.37 |



MUNICIPIO DE MANZANILLO, COL.
Sistema Integral de Contabilidad Gubernamental
ANALISIS DE SALDOS CONTABLES
DEL 1 DE ENERO AL 31 DE OCTUBRE DE 2019

| Clave | Descripción | Saldo Anterior | | Movimientos | | Saldo Actual | |
|------------------|--|----------------|-------------|-----------------------|----------------------|---------------------|----------------------|
| | | Debe | Haber | Debe | Haber | Debe | Haber |
| 8-2-03-03 | SERVICIOS GENERALES | 0.00 | 0.00 | 56,871,180.33 | 61,660,628.94 | 0.00 | 4,789,448.61 |
| 8-2-03-03-001 | SERVICIOS BÁSICOS | 0.00 | 0.00 | 16,217,441.87 | 25,891,167.87 | 0.00 | 9,673,726.00 |
| 8-2-03-03-002 | SERVICIOS DE ARRENDAMIENTO | 0.00 | 0.00 | 9,865,561.23 | 4,947,142.56 | 4,918,418.67 | 0.00 |
| 8-2-03-03-003 | SERVICIOS PROFESIONALES, CIENTIFICOS, TECNICOS Y OTROS SERVICIOS | 0.00 | 0.00 | 11,624,294.55 | 11,401,236.73 | 223,057.82 | 0.00 |
| 8-2-03-03-004 | SERVICIOS FINANCIEROS, BANCARIOS Y COMERCIALES | 0.00 | 0.00 | 4,352,663.03 | 4,044,798.50 | 307,864.53 | 0.00 |
| 8-2-03-03-005 | SERVICIOS DE INSTALACION, REPARACION, MANTENIMIENTO Y CONSERVACION | 0.00 | 0.00 | 6,153,547.64 | 4,049,133.67 | 2,104,413.97 | 0.00 |
| 8-2-03-03-006 | SERVICIOS DE COMUNICACION SOCIAL Y PUBLICIDAD | 0.00 | 0.00 | 1,611,168.04 | 1,665,132.68 | 0.00 | 53,964.64 |
| 8-2-03-03-007 | SERVICIOS DE TRASLADO Y VIATICOS | 0.00 | 0.00 | 2,021,743.13 | 1,946,096.16 | 75,646.97 | 0.00 |
| 8-2-03-03-008 | SERVICIOS OFICIALES | 0.00 | 0.00 | 2,483,046.37 | 3,526,059.92 | 0.00 | 1,043,013.55 |
| 8-2-03-03-009 | OTROS SERVICIOS GENERALES | 0.00 | 0.00 | 2,541,714.47 | 4,189,860.85 | 0.00 | 1,648,146.38 |
| 8-2-03-04 | TRANSFERENCIAS, ASIGNACIONES, SUBSIDIOS Y OTRAS AYUDAS | 0.00 | 0.00 | 52,397,367.94 | 60,386,661.34 | 0.00 | 7,989,293.40 |
| 8-2-03-04-003 | SUBSIDIOS Y SUBVENCIONES | 0.00 | 0.00 | 9,523,699.10 | 9,379,908.10 | 143,791.00 | 0.00 |
| 8-2-03-04-004 | AYUDAS SOCIALES | 0.00 | 0.00 | 17,666,994.51 | 26,474,895.83 | 0.00 | 8,807,901.32 |
| 8-2-03-04-005 | PENSIONES Y JUBILACIONES | 0.00 | 0.00 | 25,206,674.33 | 24,531,857.41 | 674,816.92 | 0.00 |
| 8-2-03-05 | BIENES MUEBLES, INMUEBLES E INTANGIBLES | 0.00 | 0.00 | 21,394,745.31 | 34,359,606.69 | 0.00 | 12,964,861.38 |
| 8-2-03-05-001 | MOBILIARIO Y EQUIPO DE ADMINISTRACION | 0.00 | 0.00 | 2,062,285.81 | 2,919,615.33 | 0.00 | 857,329.52 |
| 8-2-03-05-002 | MOBILIARIO Y EQUIPO EDUCACIONAL Y RECREATIVO | 0.00 | 0.00 | 253,851.51 | 501,851.51 | 0.00 | 248,000.00 |
| 8-2-03-05-004 | VEHICULOS Y EQUIPO DE TRANSPORTE | 0.00 | 0.00 | 16,635,142.15 | 28,968,848.14 | 0.00 | 12,333,705.99 |
| 8-2-03-05-005 | EQUIPO DE DEFENSA Y SEGURIDAD | 0.00 | 0.00 | 1,121,000.00 | 164,938.01 | 956,061.99 | 0.00 |
| 8-2-03-05-006 | MAQUINARIA, OTROS EQUIPOS Y HERRAMIENTAS | 0.00 | 0.00 | 1,307,457.45 | 1,793,097.31 | 0.00 | 485,639.86 |
| 8-2-03-05-008 | BIENES INMUEBLES | 0.00 | 0.00 | 15,008.39 | 11,256.39 | 3,752.00 | 0.00 |
| 8-2-03-06 | INVERSION PUBLICA | 0.00 | 0.00 | 101,879,006.05 | 94,981,672.73 | 6,897,333.32 | 0.00 |
| 8-2-03-06-001 | OBRA PUBLICA EN BIENES DE DOMINIO PUBLICO | 0.00 | 0.00 | 101,355,887.15 | 92,674,754.17 | 8,681,132.98 | 0.00 |
| 8-2-03-06-002 | OBRA PUBLICA EN BIENES PROPIOS | 0.00 | 0.00 | 523,118.90 | 2,306,918.56 | 0.00 | 1,783,799.66 |



MUNICIPIO DE MANZANILLO, COL.
Sistema Integral de Contabilidad Gubernamental
ANALISIS DE SALDOS CONTABLES
DEL 1 DE ENERO AL 31 DE OCTUBRE DE 2019

| Clave | Descripción | Saldo Anterior | | Movimientos | | Saldo Actual | |
|------------------|---|----------------|-------------|-----------------------|-----------------------|----------------------|----------------------|
| | | Debe | Haber | Debe | Haber | Debe | Haber |
| 8-2-03-07 | INVERSIONES FINANCIERAS Y OTRAS PROVISIONES | 0.00 | 0.00 | 45,730,158.18 | 45,274,473.64 | 455,684.54 | 0.00 |
| 8-2-03-07-009 | PROVISIONES PARA CONTINGENCIAS Y OTRAS EROGACIONES ESPECIALES | 0.00 | 0.00 | 45,730,158.18 | 45,274,473.64 | 455,684.54 | 0.00 |
| 8-2-03-08 | PARTICIPACIONES Y APORTACIONES | 0.00 | 0.00 | 887,878.95 | 23,869,959.81 | 0.00 | 22,982,080.86 |
| 8-2-03-08-005 | CONVENIOS | 0.00 | 0.00 | 887,878.95 | 23,869,959.81 | 0.00 | 22,982,080.86 |
| 8-2-03-09 | DEUDA PUBLICA | 0.00 | 0.00 | 38,406,434.90 | 22,736,540.20 | 15,669,894.70 | 0.00 |
| 8-2-03-09-001 | AMORTIZACION DE LA DEUDA PUBLICA | 0.00 | 0.00 | 1,321,313.92 | 207,772.75 | 1,113,541.17 | 0.00 |
| 8-2-03-09-002 | INTERESES DE LA DEUDA PUBLICA | 0.00 | 0.00 | 22,792,045.79 | 13,346,531.26 | 9,445,514.53 | 0.00 |
| 8-2-03-09-009 | ADEUDOS DE EJERCICIOS FISCALES ANTERIORES (ADEFAS) | 0.00 | 0.00 | 14,293,075.19 | 9,182,236.19 | 5,110,839.00 | 0.00 |
| 8-2-04 | PRESUPUESTO DE EGRESOS COMPROMETIDO | 0.00 | 0.00 | 904,947,732.13 | 896,225,343.90 | 8,722,388.23 | 0.00 |
| 8-2-04-01 | SERVICIOS PERSONALES | 0.00 | 0.00 | 497,082,511.91 | 497,082,511.91 | 0.00 | 0.00 |
| 8-2-04-01-001 | REMUNERACIONES AL PERSONAL DE CARACTER PERMANENTE | 0.00 | 0.00 | 290,980,704.85 | 290,980,704.85 | 0.00 | 0.00 |
| 8-2-04-01-002 | REMUNERACIONES AL PERSONAL DE CARÁCTER TRANSITORIO | 0.00 | 0.00 | 7,500,602.12 | 7,500,602.12 | 0.00 | 0.00 |
| 8-2-04-01-003 | REMUNERACIONES ADICIONALES Y ESPECIALES | 0.00 | 0.00 | 36,583,127.22 | 36,583,127.22 | 0.00 | 0.00 |
| 8-2-04-01-004 | SEGURIDAD SOCIAL | 0.00 | 0.00 | 51,500,253.31 | 51,500,253.31 | 0.00 | 0.00 |
| 8-2-04-01-005 | OTRAS PRESTACIONES SOCIALES Y ECONOMICAS | 0.00 | 0.00 | 110,517,824.41 | 110,517,824.41 | 0.00 | 0.00 |
| 8-2-04-02 | MATERIALES Y SUMINISTROS | 0.00 | 0.00 | 43,660,278.15 | 43,205,071.67 | 455,206.48 | 0.00 |
| 8-2-04-02-001 | MATERIALES DE ADMINISTRACION, EMISION DE DOCUMENTOS Y ARTICULOS OFICIALES | 0.00 | 0.00 | 3,240,274.38 | 3,176,269.91 | 64,004.47 | 0.00 |
| 8-2-04-02-002 | ALIMENTOS Y UTENSILIOS | 0.00 | 0.00 | 208,297.21 | 208,297.21 | 0.00 | 0.00 |
| 8-2-04-02-003 | MATERIAS PRIMAS Y MATERIALES DE PRODUCCION Y COMERCIALIZACION | 0.00 | 0.00 | 22,224.00 | 22,224.00 | 0.00 | 0.00 |
| 8-2-04-02-004 | MATERIALES Y ARTICULOS DE CONSTRUCCION Y DE REPARACION | 0.00 | 0.00 | 7,092,053.00 | 7,083,751.18 | 8,301.82 | 0.00 |
| 8-2-04-02-005 | PRODUCTOS QUIMICOS, FARMACEUTICOS Y DE LABORATORIO | 0.00 | 0.00 | 5,298,585.16 | 5,298,585.16 | 0.00 | 0.00 |
| 8-2-04-02-006 | COMBUSTIBLES, LUBRICANTES Y ADITIVOS | 0.00 | 0.00 | 17,001,618.78 | 16,627,468.89 | 374,149.89 | 0.00 |



MUNICIPIO DE MANZANILLO, COL.
Sistema Integral de Contabilidad Gubernamental
ANALISIS DE SALDOS CONTABLES
DEL 1 DE ENERO AL 31 DE OCTUBRE DE 2019

| Clave | Descripción | Saldo Anterior | | Movimientos | | Saldo Actual | |
|------------------|--|----------------|-------------|-----------------------|-----------------------|-------------------|-------------|
| | | Debe | Haber | Debe | Haber | Debe | Haber |
| 8-2-04-02-007 | VESTUARIO, BLANCOS, PRENDAS DE PROTECCION Y ARTICULOS DEPORTIVOS | 0.00 | 0.00 | 3,987,784.10 | 3,987,784.10 | 0.00 | 0.00 |
| 8-2-04-02-008 | MATERIALES Y SUMINISTROS PARA SEGURIDAD | 0.00 | 0.00 | 1,186,854.00 | 1,186,854.00 | 0.00 | 0.00 |
| 8-2-04-02-009 | HERRAMIENTAS, REFACCIONES Y ACCESORIOS MENORES | 0.00 | 0.00 | 5,622,587.52 | 5,613,837.22 | 8,750.30 | 0.00 |
| 8-2-04-03 | SERVICIOS GENERALES | 0.00 | 0.00 | 112,329,728.42 | 112,214,599.41 | 115,129.01 | 0.00 |
| 8-2-04-03-001 | SERVICIOS BÁSICOS | 0.00 | 0.00 | 46,929,598.64 | 46,929,598.64 | 0.00 | 0.00 |
| 8-2-04-03-002 | SERVICIOS DE ARRENDAMIENTO | 0.00 | 0.00 | 30,049,723.92 | 30,020,723.92 | 29,000.00 | 0.00 |
| 8-2-04-03-003 | SERVICIOS PROFESIONALES, CIENTIFICOS, TECNICOS Y OTROS SERVICIOS | 0.00 | 0.00 | 8,954,821.79 | 8,954,821.79 | 0.00 | 0.00 |
| 8-2-04-03-004 | SERVICIOS FINANCIEROS, BANCARIOS Y COMERCIALES | 0.00 | 0.00 | 6,698,480.09 | 6,698,480.09 | 0.00 | 0.00 |
| 8-2-04-03-005 | SERVICIOS DE INSTALACION, REPARACION, MANTENIMIENTO Y CONSERVACION | 0.00 | 0.00 | 1,949,656.34 | 1,949,656.34 | 0.00 | 0.00 |
| 8-2-04-03-006 | SERVICIOS DE COMUNICACION SOCIAL Y PUBLICIDAD | 0.00 | 0.00 | 4,243,636.63 | 4,184,476.63 | 59,160.00 | 0.00 |
| 8-2-04-03-007 | SERVICIOS DE TRASLADO Y VIATICOS | 0.00 | 0.00 | 1,167,285.14 | 1,167,285.14 | 0.00 | 0.00 |
| 8-2-04-03-008 | SERVICIOS OFICIALES | 0.00 | 0.00 | 4,437,467.93 | 4,410,498.92 | 26,969.01 | 0.00 |
| 8-2-04-03-009 | OTROS SERVICIOS GENERALES | 0.00 | 0.00 | 7,899,057.94 | 7,899,057.94 | 0.00 | 0.00 |
| 8-2-04-04 | TRANSFERENCIAS, ASIGNACIONES, SUBSIDIOS Y OTRAS AYUDAS | 0.00 | 0.00 | 116,174,274.03 | 116,174,274.03 | 0.00 | 0.00 |
| 8-2-04-04-003 | SUBSIDIOS Y SUBVENCIONES | 0.00 | 0.00 | 29,037,631.24 | 29,037,631.24 | 0.00 | 0.00 |
| 8-2-04-04-004 | AYUDAS SOCIALES | 0.00 | 0.00 | 27,565,469.94 | 27,565,469.94 | 0.00 | 0.00 |
| 8-2-04-04-005 | PENSIONES Y JUBILACIONES | 0.00 | 0.00 | 59,571,172.85 | 59,571,172.85 | 0.00 | 0.00 |
| 8-2-04-05 | BIENES MUEBLES, INMUEBLES E INTANGIBLES | 0.00 | 0.00 | 32,425,360.67 | 32,366,939.47 | 58,421.20 | 0.00 |
| 8-2-04-05-001 | MOBILIARIO Y EQUIPO DE ADMINISTRACION | 0.00 | 0.00 | 2,675,960.92 | 2,618,691.72 | 57,269.20 | 0.00 |
| 8-2-04-05-002 | MOBILIARIO Y EQUIPO EDUCACIONAL Y RECREATIVO | 0.00 | 0.00 | 126,959.45 | 126,959.45 | 0.00 | 0.00 |
| 8-2-04-05-004 | VEHICULOS Y EQUIPO DE TRANSPORTE | 0.00 | 0.00 | 28,682,949.00 | 28,681,797.00 | 1,152.00 | 0.00 |
| 8-2-04-05-005 | EQUIPO DE DEFENSA Y SEGURIDAD | 0.00 | 0.00 | 44,938.01 | 44,938.01 | 0.00 | 0.00 |
| 8-2-04-05-006 | MAQUINARIA, OTROS EQUIPOS Y | 0.00 | 0.00 | 894,553.29 | 894,553.29 | 0.00 | 0.00 |



MUNICIPIO DE MANZANILLO, COL.
Sistema Integral de Contabilidad Gubernamental
ANALISIS DE SALDOS CONTABLES
DEL 1 DE ENERO AL 31 DE OCTUBRE DE 2019

| Clave | Descripción | Saldo Anterior | | Movimientos | | Saldo Actual | |
|------------------|---|----------------|-------------|-----------------------|-----------------------|---------------------|-------------|
| | | Debe | Haber | Debe | Haber | Debe | Haber |
| | HERRAMIENTAS | | | | | | |
| 8-2-04-06 | INVERSION PUBLICA | 0.00 | 0.00 | 42,519,430.01 | 34,425,798.47 | 8,093,631.54 | 0.00 |
| 8-2-04-06-001 | OBRA PUBLICA EN BIENES DE DOMINIO PUBLICO | 0.00 | 0.00 | 41,270,514.03 | 34,202,073.62 | 7,068,440.41 | 0.00 |
| 8-2-04-06-002 | OBRA PUBLICA EN BIENES PROPIOS | 0.00 | 0.00 | 1,248,915.98 | 223,724.85 | 1,025,191.13 | 0.00 |
| 8-2-04-08 | PARTICIPACIONES Y APORTACIONES | 0.00 | 0.00 | 30,052,275.98 | 30,052,275.98 | 0.00 | 0.00 |
| 8-2-04-08-005 | CONVENIOS | 0.00 | 0.00 | 30,052,275.98 | 30,052,275.98 | 0.00 | 0.00 |
| 8-2-04-09 | DEUDA PUBLICA | 0.00 | 0.00 | 30,703,872.96 | 30,703,872.96 | 0.00 | 0.00 |
| 8-2-04-09-001 | AMORTIZACION DE LA DEUDA PUBLICA | 0.00 | 0.00 | 9,978,307.13 | 9,978,307.13 | 0.00 | 0.00 |
| 8-2-04-09-002 | INTERESES DE LA DEUDA PUBLICA | 0.00 | 0.00 | 13,945,713.09 | 13,945,713.09 | 0.00 | 0.00 |
| 8-2-04-09-009 | ADEUDOS DE EJERCICIOS FISCALES ANTERIORES (ADEFAS) | 0.00 | 0.00 | 6,779,852.74 | 6,779,852.74 | 0.00 | 0.00 |
| 8-2-05 | PRESUPUESTO DE EGRESOS DEVENGADO | 0.00 | 0.00 | 882,289,613.57 | 874,872,240.00 | 7,417,373.57 | 0.00 |
| 8-2-05-01 | SERVICIOS PERSONALES | 0.00 | 0.00 | 496,545,398.10 | 495,503,345.41 | 1,042,052.69 | 0.00 |
| 8-2-05-01-001 | REMUNERACIONES AL PERSONAL DE CARACTER PERMANENTE | 0.00 | 0.00 | 290,288,530.59 | 290,288,530.59 | 0.00 | 0.00 |
| 8-2-05-01-002 | REMUNERACIONES AL PERSONAL DE CARÁCTER TRANSITORIO | 0.00 | 0.00 | 7,531,243.64 | 7,531,243.64 | 0.00 | 0.00 |
| 8-2-05-01-003 | REMUNERACIONES ADICIONALES Y ESPECIALES | 0.00 | 0.00 | 36,583,127.22 | 36,583,127.22 | 0.00 | 0.00 |
| 8-2-05-01-004 | SEGURIDAD SOCIAL | 0.00 | 0.00 | 51,495,479.10 | 51,495,479.10 | 0.00 | 0.00 |
| 8-2-05-01-005 | OTRAS PRESTACIONES SOCIALES Y ECONOMICAS | 0.00 | 0.00 | 110,647,017.55 | 109,604,964.86 | 1,042,052.69 | 0.00 |
| 8-2-05-02 | MATERIALES Y SUMINISTROS | 0.00 | 0.00 | 39,396,553.70 | 37,210,919.30 | 2,185,634.40 | 0.00 |
| 8-2-05-02-001 | MATERIALES DE ADMINISTRACION, EMISION DE DOCUMENTOS Y ARTICULOS OFICIALES | 0.00 | 0.00 | 2,596,602.39 | 2,216,279.22 | 380,323.17 | 0.00 |
| 8-2-05-02-002 | ALIMENTOS Y UTENSILIOS | 0.00 | 0.00 | 283,039.79 | 258,651.95 | 24,387.84 | 0.00 |
| 8-2-05-02-003 | MATERIAS PRIMAS Y MATERIALES DE PRODUCCION Y COMERCIALIZACION | 0.00 | 0.00 | 15,824.00 | 6,400.00 | 9,424.00 | 0.00 |
| 8-2-05-02-004 | MATERIALES Y ARTICULOS DE CONSTRUCCION Y DE REPARACION | 0.00 | 0.00 | 5,222,049.01 | 4,874,834.52 | 347,214.49 | 0.00 |
| 8-2-05-02-005 | PRODUCTOS QUIMICOS, FARMACEUTICOS Y DE LABORATORIO | 0.00 | 0.00 | 4,930,227.98 | 4,836,265.42 | 93,962.56 | 0.00 |
| 8-2-05-02-006 | COMBUSTIBLES, LUBRICANTES Y ADITIVOS | 0.00 | 0.00 | 15,881,693.47 | 15,030,445.79 | 851,247.68 | 0.00 |



MUNICIPIO DE MANZANILLO, COL.
Sistema Integral de Contabilidad Gubernamental
ANALISIS DE SALDOS CONTABLES
DEL 1 DE ENERO AL 31 DE OCTUBRE DE 2019

| Clave | Descripción | Saldo Anterior | | Movimientos | | Saldo Actual | |
|------------------|--|----------------|-------------|-----------------------|-----------------------|---------------------|-------------|
| | | Debe | Haber | Debe | Haber | Debe | Haber |
| 8-2-05-02-007 | VESTUARIO, BLANCOS, PRENDAS DE PROTECCION Y ARTICULOS DEPORTIVOS | 0.00 | 0.00 | 4,256,542.98 | 4,232,476.85 | 24,066.13 | 0.00 |
| 8-2-05-02-008 | MATERIALES Y SUMINISTROS PARA SEGURIDAD | 0.00 | 0.00 | 1,186,854.00 | 1,186,854.00 | 0.00 | 0.00 |
| 8-2-05-02-009 | HERRAMIENTAS, REFACCIONES Y ACCESORIOS MENORES | 0.00 | 0.00 | 5,023,720.08 | 4,568,711.55 | 455,008.53 | 0.00 |
| 8-2-05-03 | SERVICIOS GENERALES | 0.00 | 0.00 | 106,348,765.84 | 103,648,168.39 | 2,700,597.45 | 0.00 |
| 8-2-05-03-001 | SERVICIOS BÁSICOS | 0.00 | 0.00 | 47,531,577.11 | 47,271,728.37 | 259,848.74 | 0.00 |
| 8-2-05-03-002 | SERVICIOS DE ARRENDAMIENTO | 0.00 | 0.00 | 25,136,874.32 | 24,199,030.76 | 937,843.56 | 0.00 |
| 8-2-05-03-003 | SERVICIOS PROFESIONALES, CIENTIFICOS, TECNICOS Y OTROS SERVICIOS | 0.00 | 0.00 | 8,277,001.14 | 8,051,964.74 | 225,036.40 | 0.00 |
| 8-2-05-03-004 | SERVICIOS FINANCIEROS, BANCARIOS Y COMERCIALES | 0.00 | 0.00 | 6,533,228.90 | 6,527,826.71 | 5,402.19 | 0.00 |
| 8-2-05-03-005 | SERVICIOS DE INSTALACION, REPARACION, MANTENIMIENTO Y CONSERVACION | 0.00 | 0.00 | 1,844,020.29 | 1,765,204.35 | 78,815.94 | 0.00 |
| 8-2-05-03-006 | SERVICIOS DE COMUNICACION SOCIAL Y PUBLICIDAD | 0.00 | 0.00 | 3,581,609.43 | 3,025,301.81 | 556,307.62 | 0.00 |
| 8-2-05-03-007 | SERVICIOS DE TRASLADO Y VIATICOS | 0.00 | 0.00 | 1,140,658.61 | 1,102,308.61 | 38,350.00 | 0.00 |
| 8-2-05-03-008 | SERVICIOS OFICIALES | 0.00 | 0.00 | 4,476,260.27 | 3,935,637.81 | 540,622.46 | 0.00 |
| 8-2-05-03-009 | OTROS SERVICIOS GENERALES | 0.00 | 0.00 | 7,827,535.77 | 7,769,165.23 | 58,370.54 | 0.00 |
| 8-2-05-04 | TRANSFERENCIAS, ASIGNACIONES, SUBSIDIOS Y OTRAS AYUDAS | 0.00 | 0.00 | 119,184,691.86 | 118,358,608.40 | 826,083.46 | 0.00 |
| 8-2-05-04-003 | SUBSIDIOS Y SUBVENCIONES | 0.00 | 0.00 | 33,678,217.88 | 33,544,451.22 | 133,766.66 | 0.00 |
| 8-2-05-04-004 | AYUDAS SOCIALES | 0.00 | 0.00 | 25,265,482.27 | 24,573,165.47 | 692,316.80 | 0.00 |
| 8-2-05-04-005 | PENSIONES Y JUBILACIONES | 0.00 | 0.00 | 60,240,991.71 | 60,240,991.71 | 0.00 | 0.00 |
| 8-2-05-05 | BIENES MUEBLES, INMUEBLES E INTANGIBLES | 0.00 | 0.00 | 20,928,732.70 | 20,644,488.85 | 284,243.85 | 0.00 |
| 8-2-05-05-001 | MOBILIARIO Y EQUIPO DE ADMINISTRACION | 0.00 | 0.00 | 2,530,718.99 | 2,312,988.03 | 217,730.96 | 0.00 |
| 8-2-05-05-002 | MOBILIARIO Y EQUIPO EDUCACIONAL Y RECREATIVO | 0.00 | 0.00 | 126,959.45 | 74,425.60 | 52,533.85 | 0.00 |
| 8-2-05-05-004 | VEHICULOS Y EQUIPO DE TRANSPORTE | 0.00 | 0.00 | 17,590,150.22 | 17,590,084.22 | 66.00 | 0.00 |
| 8-2-05-05-005 | EQUIPO DE DEFENSA Y SEGURIDAD | 0.00 | 0.00 | 44,938.01 | 44,938.01 | 0.00 | 0.00 |
| 8-2-05-05-006 | MAQUINARIA, OTROS EQUIPOS Y | 0.00 | 0.00 | 635,966.03 | 622,052.99 | 13,913.04 | 0.00 |



MUNICIPIO DE MANZANILLO, COL.
Sistema Integral de Contabilidad Gubernamental
ANALISIS DE SALDOS CONTABLES
DEL 1 DE ENERO AL 31 DE OCTUBRE DE 2019

| Clave | Descripción | Saldo Anterior | | Movimientos | | Saldo Actual | |
|------------------|---|----------------|-------------|-----------------------|-----------------------|---------------------|-------------|
| | | Debe | Haber | Debe | Haber | Debe | Haber |
| 8-2-05-06 | HERRAMIENTAS INVERSION PUBLICA | 0.00 | 0.00 | 33,768,901.62 | 33,390,139.90 | 378,761.72 | 0.00 |
| 8-2-05-06-001 | OBRA PUBLICA EN BIENES DE DOMINIO PUBLICO | 0.00 | 0.00 | 33,545,176.77 | 33,166,415.05 | 378,761.72 | 0.00 |
| 8-2-05-06-002 | OBRA PUBLICA EN BIENES PROPIOS | 0.00 | 0.00 | 223,724.85 | 223,724.85 | 0.00 | 0.00 |
| 8-2-05-08 | PARTICIPACIONES Y APORTACIONES | 0.00 | 0.00 | 35,432,696.79 | 35,432,696.79 | 0.00 | 0.00 |
| 8-2-05-08-005 | CONVENIOS | 0.00 | 0.00 | 35,432,696.79 | 35,432,696.79 | 0.00 | 0.00 |
| 8-2-05-09 | DEUDA PUBLICA | 0.00 | 0.00 | 30,683,872.96 | 30,683,872.96 | 0.00 | 0.00 |
| 8-2-05-09-001 | AMORTIZACION DE LA DEUDA PUBLICA | 0.00 | 0.00 | 9,978,307.13 | 9,978,307.13 | 0.00 | 0.00 |
| 8-2-05-09-002 | INTERESES DE LA DEUDA PUBLICA | 0.00 | 0.00 | 13,945,713.09 | 13,945,713.09 | 0.00 | 0.00 |
| 8-2-05-09-009 | ADEUDOS DE EJERCICIOS FISCALES ANTERIORES (ADEFAS) | 0.00 | 0.00 | 6,759,852.74 | 6,759,852.74 | 0.00 | 0.00 |
| 8-2-06 | PRESUPUESTO DE EGRESOS EJERCIDO | 0.00 | 0.00 | 866,544,428.96 | 859,468,929.94 | 7,075,499.02 | 0.00 |
| 8-2-06-01 | SERVICIOS PERSONALES | 0.00 | 0.00 | 489,456,657.08 | 489,452,279.72 | 4,377.36 | 0.00 |
| 8-2-06-01-001 | REMUNERACIONES AL PERSONAL DE CARACTER PERMANENTE | 0.00 | 0.00 | 290,266,061.12 | 290,266,061.12 | 0.00 | 0.00 |
| 8-2-06-01-002 | REMUNERACIONES AL PERSONAL DE CARÁCTER TRANSITORIO | 0.00 | 0.00 | 7,531,621.00 | 7,527,243.64 | 4,377.36 | 0.00 |
| 8-2-06-01-003 | REMUNERACIONES ADICIONALES Y ESPECIALES | 0.00 | 0.00 | 36,583,127.22 | 36,583,127.22 | 0.00 | 0.00 |
| 8-2-06-01-004 | SEGURIDAD SOCIAL | 0.00 | 0.00 | 47,729,775.42 | 47,729,775.42 | 0.00 | 0.00 |
| 8-2-06-01-005 | OTRAS PRESTACIONES SOCIALES Y ECONOMICAS | 0.00 | 0.00 | 107,346,072.32 | 107,346,072.32 | 0.00 | 0.00 |
| 8-2-06-02 | MATERIALES Y SUMINISTROS | 0.00 | 0.00 | 35,415,899.10 | 34,219,835.94 | 1,196,063.16 | 0.00 |
| 8-2-06-02-001 | MATERIALES DE ADMINISTRACION, EMISION DE DOCUMENTOS Y ARTICULOS OFICIALES | 0.00 | 0.00 | 1,934,440.44 | 1,745,658.64 | 188,781.80 | 0.00 |
| 8-2-06-02-002 | ALIMENTOS Y UTENSILIOS | 0.00 | 0.00 | 258,900.45 | 258,900.45 | 0.00 | 0.00 |
| 8-2-06-02-004 | MATERIALES Y ARTICULOS DE CONSTRUCCION Y DE REPARACION | 0.00 | 0.00 | 4,432,551.16 | 4,168,119.25 | 264,431.91 | 0.00 |
| 8-2-06-02-005 | PRODUCTOS QUIMICOS, FARMACEUTICOS Y DE LABORATORIO | 0.00 | 0.00 | 4,185,857.84 | 4,185,857.84 | 0.00 | 0.00 |
| 8-2-06-02-006 | COMBUSTIBLES, LUBRICANTES Y ADITIVOS | 0.00 | 0.00 | 15,131,090.84 | 14,620,596.12 | 510,494.72 | 0.00 |
| 8-2-06-02-007 | VESTUARIO, BLANCOS, PRENDAS DE PROTECCION Y ARTICULOS | 0.00 | 0.00 | 4,196,217.19 | 4,191,332.84 | 4,884.35 | 0.00 |



MUNICIPIO DE MANZANILLO, COL.
Sistema Integral de Contabilidad Gubernamental
ANALISIS DE SALDOS CONTABLES
DEL 1 DE ENERO AL 31 DE OCTUBRE DE 2019

| Clave | Descripción | Saldo Anterior | | Movimientos | | Saldo Actual | |
|------------------|--|----------------|-------------|-----------------------|-----------------------|-------------------|-------------|
| | | Debe | Haber | Debe | Haber | Debe | Haber |
| 8-2-06-02-008 | DEPORTIVOS MATERIALES Y SUMINISTROS PARA SEGURIDAD | 0.00 | 0.00 | 1,186,854.00 | 1,169,628.00 | 17,226.00 | 0.00 |
| 8-2-06-02-009 | HERRAMIENTAS, REFACCIONES Y ACCESORIOS MENORES | 0.00 | 0.00 | 4,089,987.18 | 3,879,742.80 | 210,244.38 | 0.00 |
| 8-2-06-03 | SERVICIOS GENERALES | 0.00 | 0.00 | 101,654,904.91 | 100,763,027.85 | 891,877.06 | 0.00 |
| 8-2-06-03-001 | SERVICIOS BÁSICOS | 0.00 | 0.00 | 48,299,470.61 | 48,180,626.70 | 118,843.91 | 0.00 |
| 8-2-06-03-002 | SERVICIOS DE ARRENDAMIENTO | 0.00 | 0.00 | 23,312,109.79 | 22,931,745.98 | 380,363.81 | 0.00 |
| 8-2-06-03-003 | SERVICIOS PROFESIONALES, CIENTIFICOS, TECNICOS Y OTROS SERVICIOS | 0.00 | 0.00 | 7,260,008.69 | 7,158,508.69 | 101,500.00 | 0.00 |
| 8-2-06-03-004 | SERVICIOS FINANCIEROS, BANCARIOS Y COMERCIALES | 0.00 | 0.00 | 6,372,694.00 | 6,372,694.00 | 0.00 | 0.00 |
| 8-2-06-03-005 | SERVICIOS DE INSTALACION, REPARACION, MANTENIMIENTO Y CONSERVACION | 0.00 | 0.00 | 1,651,605.34 | 1,613,814.20 | 37,791.14 | 0.00 |
| 8-2-06-03-006 | SERVICIOS DE COMUNICACION SOCIAL Y PUBLICIDAD | 0.00 | 0.00 | 2,607,885.76 | 2,433,885.76 | 174,000.00 | 0.00 |
| 8-2-06-03-007 | SERVICIOS DE TRASLADO Y VIATICOS | 0.00 | 0.00 | 1,035,845.41 | 1,035,845.41 | 0.00 | 0.00 |
| 8-2-06-03-008 | SERVICIOS OFICIALES | 0.00 | 0.00 | 3,642,470.75 | 3,571,854.55 | 70,616.20 | 0.00 |
| 8-2-06-03-009 | OTROS SERVICIOS GENERALES | 0.00 | 0.00 | 7,472,814.56 | 7,464,052.56 | 8,762.00 | 0.00 |
| 8-2-06-04 | TRANSFERENCIAS, ASIGNACIONES, SUBSIDIOS Y OTRAS AYUDAS | 0.00 | 0.00 | 122,046,966.37 | 121,355,686.37 | 691,280.00 | 0.00 |
| 8-2-06-04-003 | SUBSIDIOS Y SUBVENCIONES | 0.00 | 0.00 | 34,969,867.22 | 34,969,867.22 | 0.00 | 0.00 |
| 8-2-06-04-004 | AYUDAS SOCIALES | 0.00 | 0.00 | 27,958,546.02 | 27,267,266.02 | 691,280.00 | 0.00 |
| 8-2-06-04-005 | PENSIONES Y JUBILACIONES | 0.00 | 0.00 | 59,118,553.13 | 59,118,553.13 | 0.00 | 0.00 |
| 8-2-06-05 | BIENES MUEBLES, INMUEBLES E INTANGIBLES | 0.00 | 0.00 | 19,577,872.44 | 19,449,160.78 | 128,711.66 | 0.00 |
| 8-2-06-05-001 | MOBILIARIO Y EQUIPO DE ADMINISTRACION | 0.00 | 0.00 | 1,731,474.82 | 1,638,890.33 | 92,584.49 | 0.00 |
| 8-2-06-05-002 | MOBILIARIO Y EQUIPO EDUCACIONAL Y RECREATIVO | 0.00 | 0.00 | 74,425.60 | 74,425.60 | 0.00 | 0.00 |
| 8-2-06-05-004 | VEHICULOS Y EQUIPO DE TRANSPORTE | 0.00 | 0.00 | 17,266,978.21 | 17,266,978.21 | 0.00 | 0.00 |
| 8-2-06-05-005 | EQUIPO DE DEFENSA Y SEGURIDAD | 0.00 | 0.00 | 44,938.01 | 44,938.01 | 0.00 | 0.00 |
| 8-2-06-05-006 | MAQUINARIA, OTROS EQUIPOS Y HERRAMIENTAS | 0.00 | 0.00 | 460,055.80 | 423,928.63 | 36,127.17 | 0.00 |
| 8-2-06-06 | INVERSION PUBLICA | 0.00 | 0.00 | 32,730,376.88 | 32,730,376.88 | 0.00 | 0.00 |



MUNICIPIO DE MANZANILLO, COL.
Sistema Integral de Contabilidad Gubernamental
ANALISIS DE SALDOS CONTABLES
DEL 1 DE ENERO AL 31 DE OCTUBRE DE 2019

| Clave | Descripción | Saldo Anterior | | Movimientos | | Saldo Actual | |
|------------------|---|----------------|-------------|-----------------------|----------------------|-----------------------|-------------|
| | | Debe | Haber | Debe | Haber | Debe | Haber |
| 8-2-06-06-001 | OBRA PUBLICA EN BIENES DE DOMINIO PUBLICO | 0.00 | 0.00 | 32,506,652.03 | 32,506,652.03 | 0.00 | 0.00 |
| 8-2-06-06-002 | OBRA PUBLICA EN BIENES PROPIOS | 0.00 | 0.00 | 223,724.85 | 223,724.85 | 0.00 | 0.00 |
| 8-2-06-08 | PARTICIPACIONES Y APORTACIONES | 0.00 | 0.00 | 34,943,157.79 | 34,943,157.79 | 0.00 | 0.00 |
| 8-2-06-08-005 | CONVENIOS | 0.00 | 0.00 | 34,943,157.79 | 34,943,157.79 | 0.00 | 0.00 |
| 8-2-06-09 | DEUDA PUBLICA | 0.00 | 0.00 | 30,718,594.39 | 26,555,404.61 | 4,163,189.78 | 0.00 |
| 8-2-06-09-001 | AMORTIZACION DE LA DEUDA PUBLICA | 0.00 | 0.00 | 9,978,307.13 | 9,978,307.13 | 0.00 | 0.00 |
| 8-2-06-09-002 | INTERESES DE LA DEUDA PUBLICA | 0.00 | 0.00 | 13,945,713.09 | 13,945,713.09 | 0.00 | 0.00 |
| 8-2-06-09-009 | ADEUDOS DE EJERCICIOS FISCALES ANTERIORES (ADEFAS) | 0.00 | 0.00 | 6,794,574.17 | 2,631,384.39 | 4,163,189.78 | 0.00 |
| 8-2-07 | PRESUPUESTO DE EGRESOS PAGADO | 0.00 | 0.00 | 802,895,789.66 | 40,630,882.29 | 762,264,907.37 | 0.00 |
| 8-2-07-01 | SERVICIOS PERSONALES | 0.00 | 0.00 | 470,969,786.20 | 11,176,530.69 | 459,793,255.51 | 0.00 |
| 8-2-07-01-001 | REMUNERACIONES AL PERSONAL DE CARACTER PERMANENTE | 0.00 | 0.00 | 290,245,116.63 | 20,944.49 | 290,224,172.14 | 0.00 |
| 8-2-07-01-002 | REMUNERACIONES AL PERSONAL DE CARÁCTER TRANSITORIO | 0.00 | 0.00 | 7,479,470.04 | 17,509.44 | 7,461,960.60 | 0.00 |
| 8-2-07-01-003 | REMUNERACIONES ADICIONALES Y ESPECIALES | 0.00 | 0.00 | 35,794,778.74 | 788,348.48 | 35,006,430.26 | 0.00 |
| 8-2-07-01-004 | SEGURIDAD SOCIAL | 0.00 | 0.00 | 41,516,746.10 | 2,447,325.64 | 39,069,420.46 | 0.00 |
| 8-2-07-01-005 | OTRAS PRESTACIONES SOCIALES Y ECONOMICAS | 0.00 | 0.00 | 95,933,674.69 | 7,902,402.64 | 88,031,272.05 | 0.00 |
| 8-2-07-02 | MATERIALES Y SUMINISTROS | 0.00 | 0.00 | 32,835,445.91 | 628,998.23 | 32,206,447.68 | 0.00 |
| 8-2-07-02-001 | MATERIALES DE ADMINISTRACION, EMISION DE DOCUMENTOS Y ARTICULOS OFICIALES | 0.00 | 0.00 | 1,666,979.87 | 39,147.48 | 1,627,832.39 | 0.00 |
| 8-2-07-02-002 | ALIMENTOS Y UTENSILIOS | 0.00 | 0.00 | 184,157.87 | 248.50 | 183,909.37 | 0.00 |
| 8-2-07-02-004 | MATERIALES Y ARTICULOS DE CONSTRUCCION Y DE REPARACION | 0.00 | 0.00 | 3,914,347.41 | 27,446.63 | 3,886,900.78 | 0.00 |
| 8-2-07-02-005 | PRODUCTOS QUIMICOS, FARMACEUTICOS Y DE LABORATORIO | 0.00 | 0.00 | 3,900,853.04 | 1,496.40 | 3,899,356.64 | 0.00 |
| 8-2-07-02-006 | COMBUSTIBLES, LUBRICANTES Y ADITIVOS | 0.00 | 0.00 | 14,452,048.88 | 438,985.72 | 14,013,063.16 | 0.00 |
| 8-2-07-02-007 | VESTUARIO, BLANCOS, PRENDAS DE PROTECCION Y ARTICULOS DEPORTIVOS | 0.00 | 0.00 | 3,861,102.42 | 483.00 | 3,860,619.42 | 0.00 |
| 8-2-07-02-008 | MATERIALES Y SUMINISTROS PARA SEGURIDAD | 0.00 | 0.00 | 1,169,628.00 | 0.00 | 1,169,628.00 | 0.00 |



MUNICIPIO DE MANZANILLO, COL.
Sistema Integral de Contabilidad Gubernamental
ANALISIS DE SALDOS CONTABLES
DEL 1 DE ENERO AL 31 DE OCTUBRE DE 2019

| Clave | Descripción | Saldo Anterior | | Movimientos | | Saldo Actual | |
|------------------|--|----------------|-------------|-----------------------|---------------------|-----------------------|-------------|
| | | Debe | Haber | Debe | Haber | Debe | Haber |
| 8-2-07-02-009 | HERRAMIENTAS, REFACCIONES Y ACCESORIOS MENORES | 0.00 | 0.00 | 3,686,328.42 | 121,190.50 | 3,565,137.92 | 0.00 |
| 8-2-07-03 | SERVICIOS GENERALES | 0.00 | 0.00 | 94,370,081.45 | 7,469,996.07 | 86,900,085.38 | 0.00 |
| 8-2-07-03-001 | SERVICIOS BÁSICOS | 0.00 | 0.00 | 47,408,604.00 | 1,194,340.27 | 46,214,263.73 | 0.00 |
| 8-2-07-03-002 | SERVICIOS DE ARRENDAMIENTO | 0.00 | 0.00 | 22,638,163.38 | 2,114,782.27 | 20,523,381.11 | 0.00 |
| 8-2-07-03-003 | SERVICIOS PROFESIONALES, CIENTIFICOS, TECNICOS Y OTROS SERVICIOS | 0.00 | 0.00 | 6,369,986.81 | 616,268.01 | 5,753,718.80 | 0.00 |
| 8-2-07-03-004 | SERVICIOS FINANCIEROS, BANCARIOS Y COMERCIALES | 0.00 | 0.00 | 6,076,640.63 | 293,713.45 | 5,782,927.18 | 0.00 |
| 8-2-07-03-005 | SERVICIOS DE INSTALACION, REPARACION, MANTENIMIENTO Y CONSERVACION | 0.00 | 0.00 | 1,294,980.25 | 101,887.41 | 1,193,092.84 | 0.00 |
| 8-2-07-03-006 | SERVICIOS DE COMUNICACION SOCIAL Y PUBLICIDAD | 0.00 | 0.00 | 2,314,168.91 | 154,368.00 | 2,159,800.91 | 0.00 |
| 8-2-07-03-007 | SERVICIOS DE TRASLADO Y VIATICOS | 0.00 | 0.00 | 973,720.41 | 937.00 | 972,783.41 | 0.00 |
| 8-2-07-03-008 | SERVICIOS OFICIALES | 0.00 | 0.00 | 3,083,259.20 | 27,227.46 | 3,056,031.74 | 0.00 |
| 8-2-07-03-009 | OTROS SERVICIOS GENERALES | 0.00 | 0.00 | 4,210,557.86 | 2,966,472.20 | 1,244,085.66 | 0.00 |
| 8-2-07-04 | TRANSFERENCIAS, ASIGNACIONES, SUBSIDIOS Y OTRAS AYUDAS | 0.00 | 0.00 | 111,528,195.85 | 8,152,757.06 | 103,375,438.79 | 0.00 |
| 8-2-07-04-003 | SUBSIDIOS Y SUBVENCIONES | 0.00 | 0.00 | 27,492,064.23 | 1,998,745.35 | 25,493,318.88 | 0.00 |
| 8-2-07-04-004 | AYUDAS SOCIALES | 0.00 | 0.00 | 24,975,561.54 | 6,096,672.00 | 18,878,889.54 | 0.00 |
| 8-2-07-04-005 | PENSIONES Y JUBILACIONES | 0.00 | 0.00 | 59,060,570.08 | 57,339.71 | 59,003,230.37 | 0.00 |
| 8-2-07-05 | BIENES MUEBLES, INMUEBLES E INTANGIBLES | 0.00 | 0.00 | 18,839,244.19 | 8,261.52 | 18,830,982.67 | 0.00 |
| 8-2-07-05-001 | MOBILIARIO Y EQUIPO DE ADMINISTRACION | 0.00 | 0.00 | 1,037,252.37 | 8,261.52 | 1,028,990.85 | 0.00 |
| 8-2-07-05-002 | MOBILIARIO Y EQUIPO EDUCACIONAL Y RECREATIVO | 0.00 | 0.00 | 74,425.60 | 0.00 | 74,425.60 | 0.00 |
| 8-2-07-05-004 | VEHICULOS Y EQUIPO DE TRANSPORTE | 0.00 | 0.00 | 17,266,978.21 | 0.00 | 17,266,978.21 | 0.00 |
| 8-2-07-05-005 | EQUIPO DE DEFENSA Y SEGURIDAD | 0.00 | 0.00 | 44,938.01 | 0.00 | 44,938.01 | 0.00 |
| 8-2-07-05-006 | MAQUINARIA, OTROS EQUIPOS Y HERRAMIENTAS | 0.00 | 0.00 | 415,650.00 | 0.00 | 415,650.00 | 0.00 |
| 8-2-07-06 | INVERSION PUBLICA | 0.00 | 0.00 | 22,767,525.22 | 9,116,525.54 | 13,650,999.68 | 0.00 |
| 8-2-07-06-001 | OBRA PUBLICA EN BIENES DE DOMINIO PUBLICO | 0.00 | 0.00 | 22,543,800.37 | 9,116,525.54 | 13,427,274.83 | 0.00 |
| 8-2-07-06-002 | OBRA PUBLICA EN BIENES PROPIOS | 0.00 | 0.00 | 223,724.85 | 0.00 | 223,724.85 | 0.00 |



MUNICIPIO DE MANZANILLO, COL.
Sistema Integral de Contabilidad Gubernamental
ANALISIS DE SALDOS CONTABLES
DEL 1 DE ENERO AL 31 DE OCTUBRE DE 2019

| Clave | Descripción | Saldo Anterior | | Movimientos | | Saldo Actual | |
|------------------|--|-------------------------|-------------------------|--------------------------|--------------------------|-------------------------|-------------------------|
| | | Debe | Haber | Debe | Haber | Debe | Haber |
| 8-2-07-08 | PARTICIPACIONES Y APORTACIONES | 0.00 | 0.00 | 29,073,197.98 | 0.00 | 29,073,197.98 | 0.00 |
| 8-2-07-08-005 | CONVENIOS | 0.00 | 0.00 | 29,073,197.98 | 0.00 | 29,073,197.98 | 0.00 |
| 8-2-07-09 | DEUDA PUBLICA | 0.00 | 0.00 | 22,512,312.86 | 4,077,813.18 | 18,434,499.68 | 0.00 |
| 8-2-07-09-001 | AMORTIZACION DE LA DEUDA PUBLICA | 0.00 | 0.00 | 8,587,367.31 | 1,390,939.82 | 7,196,427.49 | 0.00 |
| 8-2-07-09-002 | INTERESES DE LA DEUDA PUBLICA | 0.00 | 0.00 | 12,010,726.56 | 1,934,986.53 | 10,075,740.03 | 0.00 |
| 8-2-07-09-009 | ADEUDOS DE EJERCICIOS FISCALES ANTERIORES (ADEFAS) | 0.00 | 0.00 | 1,914,218.99 | 751,886.83 | 1,162,332.16 | 0.00 |
| TOTAL: | | 1,435,506,907.76 | 1,435,506,907.76 | 14,482,193,044.97 | 14,482,193,044.97 | 4,590,314,736.99 | 4,590,314,736.99 |