



CUENTA PUBLICA JUNIO 2019



POR AMOR A
Manzanillo

HAGAMOS HISTORIA

H. AYUNTAMIENTO 2018 - 2021

ARMONIZADA



POR AMOR A
Manzanillo
HAGAMOS HISTORIA



H. AYUNTAMIENTO DE MANZANILLO
TESORERIA MUNICIPAL



Oficio no.458/TM/2019

Asunto: Presentación de la cuenta pública
correspondiente al periodo Junio 2019

C. VIRGILIO MENDOZA AMEZCUA

PRESIDENTE DE LA COMISION DE HACIENDA
PRESENTE:

Con fundamento en el artículo 8 de la Ley de Fiscalización del Estado de Colima los, artículos 72, fracción IX de la Ley de Municipio Libre del Estado de Colima, así como del artículo 46, fracciones I. Incisos a), b), c), d) y e), Fracción II, inciso a) y b), artículo 48, 49 y 55 de la Ley General de Contabilidad Gubernamental, me permito presentar a ustedes la cuenta pública mensual correspondiente al mes de Junio del 2019 para que en los términos previstos en el artículo 45, fracción IV, inciso b) de la Ley del Municipio Libre del Estado de Colima sea autorizada su remisión al H. Congreso del Estado.

Agradeciendo de antemano sus atenciones y disposición, reciba un cordial y afectuoso saludo.

Atentamente:

Manzanillo, Col; a 09 de Junio del 2019

M.C. Edilberto Camarena Bertrán



TESORERÍA

C.c.p. C. Griselda Martínez Martínez - Presidenta Municipal;
C.c.p. Lic. Miguel Salazar Abaroa - Oficial Mayor;
C.c.p. M.C. Martha M. Zepeda del Toro - Secretaria del Ayuntamiento;
C.c.p. C.P. Sergio Iván Ramírez Cacho - Contralor Municipal
C.c.p. Archivo.



CUENTA PÚBLICA 2019 JUNIO

Información Contable •

- Estado de Actividades
- Estado de Situación Financiera
- Estado de Variación de la Hacienda Pública
- Estado de Cambios en la Situación Financiera
- Estado de Flujos de Efectivo
- Informe Sobre Pasivos Contingentes
- Notas a los Estados Financieros
- Conciliación entre los Ingresos Presupuestarios y los Ingresos Contables
- Conciliación entre los Egresos Presupuestarios y los Gastos Contables
- Estado Analítico del Activo
- Estado Analítico de la Deuda y Otros Pasivos
- Cuenta Económica

Información Presupuestaria •

- Estado Analítico de Ingresos
 - Rubro de Ingreso
 - Fuente de Financiamiento
- Estado Analítico del Presupuesto de Egresos
 - Clasificación por Objeto del Gasto
 - Clasificación por Tipo de Gasto
 - Clasificación Administrativa
 - Clasificación Funcional
 - Clasificación por Fuente de Financiamiento
 - Ubicación Geográfica

Información de Deuda •

- Endeudamiento Neto
- Intereses de la Deuda

Información Programática •

- Gasto por Categoría Programática

Indicadores de Postura Fiscal •

Anexos •

- Balanza de Comprobación



POR AMOR A

Manzanillo

HAGAMOS HISTORIA

H. AYUNTAMIENTO 2018 - 2021

CONTENIDO



POR AMOR A
Manzanillo
HAGAMOS HISTORIA



CUENTA PUBLICA JUNIO 2019



POR AMOR A
Manzanillo

HAGAMOS HISTORIA

H. AYUNTAMIENTO 2018 - 2021

INFORMACIÓN CONTABLE





MUNICIPIO DE MANZANILLO, COL.
Sistema Integral de Contabilidad Gubernamental
ESTADO DE ACTIVIDADES
DEL 1 DE ENERO AL 30 DE JUNIO DE 2019

	2019	2018
INGRESOS Y OTROS BENEFICIOS		
INGRESOS DE GESTIÓN		
IMPUESTOS	195,797,515.46	163,182,874.45
CUOTAS Y APORTACIONES DE SEGURIDAD SOCIAL	0.00	0.00
CONTRIBUCIONES DE MEJORAS	0.00	0.00
DERECHOS	62,244,406.67	48,710,552.18
PRODUCTOS	10,236,275.70	5,282,289.86
APROVECHAMIENTOS	7,563,999.53	47,698,065.58
INGRESOS POR VENTA DE BIENES Y PRESTACIÓN DE SERVICIOS	0.00	0.00
CONTRIBUCIONES NO COMPRENDIDAS EN LAS FRACCIONES DE LA LEY DE INGRESOS CAUSADAS EN EJERCICIOS FISCALES ANTERIORES PENDIENTES DE LIQUIDACIÓN O PAGO	0.00	0.00
TOTAL INGRESOS DE GESTIÓN	275,842,197.36	264,873,782.07
PARTICIPACIONES, APORTACIONES, CONVENIOS, INCENTIVOS DERIVADOS DE LA COLABORACIÓN FISCAL, FONDOS DISTINTOS DE APORTACIONES, TRANSFERENCIAS, ASIGNACIONES, SUBSIDIOS Y SUBVENCIONES, Y PENSIONES Y JUBILACIONES		
PARTICIPACIONES, APORTACIONES, CONVENIOS, INCENTIVOS DERIVADOS DE LA COLABORACIÓN FISCAL Y FONDOS DISTINTOS DE APORTACIONES	356,483,016.23	322,922,050.57
TRANSFERENCIAS, ASIGNACIONES, SUBSIDIOS Y SUBVENCIONES, Y PENSIONES Y JUBILACIONES	0.00	0.00
TOTAL PARTICIPACIONES, APORTACIONES, CONVENIOS, INCENTIVOS DERIVADOS DE LA COLABORACIÓN FISCAL, FONDOS DISTINTOS DE APORTACIONES, TRANSFERENCIAS, ASIGNACIONES, SUBSIDIOS Y SUBVENCIONES, Y PENSIONES Y JUBILACIONES	356,483,016.23	322,922,050.57
OTROS INGRESOS Y BENEFICIOS		
INGRESOS FINANCIEROS	0.00	0.00
INCREMENTO POR VARIACIÓN DE INVENTARIOS	0.00	0.00
DISMINUCIÓN DEL EXCESO DE ESTIMACIONES POR PÉRDIDA O DETERIORO U OBSOLESCENCIA	0.00	0.00
DISMINUCIÓN DEL EXCESO DE PROVISIONES	0.00	0.00
INGRESOS EXTRAORDINARIOS	0.00	0.00
OTROS INGRESOS Y BENEFICIOS VARIOS	0.00	0.00
TOTAL OTROS INGRESOS Y BENEFICIOS	0.00	0.00
TOTAL INGRESOS Y OTROS BENEFICIOS	632,325,213.59	587,795,832.64
GASTOS Y OTRAS PÉRDIDAS		
GASTOS DE FUNCIONAMIENTO		

"BAJO PROTESTA DE DECIR VERDAD DECLARAMOS QUE LOS ESTADOS FINANCIEROS Y SUS NOTAS, SON RAZONABLEMENTE CORRECTOS Y SON RESPONSABILIDAD DEL EMISOR"



MUNICIPIO DE MANZANILLO, COL.
Sistema Integral de Contabilidad Gubernamental
ESTADO DE ACTIVIDADES
DEL 1 DE ENERO AL 30 DE JUNIO DE 2019

	2019	2018
SERVICIOS PERSONALES	271,943,632.32	287,839,463.80
MATERIALES Y SUMINISTROS	14,923,280.82	23,725,578.06
SERVICIOS GENERALES	40,209,424.81	44,314,269.01
TOTAL GASTOS DE FUNCIONAMIENTO	327,076,337.95	355,879,310.87
TRANSFERENCIAS, ASIGNACIONES, SUBSIDIOS Y OTRAS AYUDAS		
TRANSFERENCIAS INTERNAS Y ASIGNACIONES AL SECTOR PÚBLICO	0.00	0.00
TRANSFERENCIAS AL RESTO DEL SECTOR PUBLICO	0.00	0.00
SUBSIDIOS Y SUBENCIONES	16,904,720.58	19,960,433.07
AYUDAS SOCIALES	7,353,442.15	25,191,315.25
PENSIONES Y JUBILACIONES	32,972,177.27	33,285,620.82
TRANSFERENCIAS A FIDEICOMISOS, MANDATOS Y CONTRATOS ANALOGOS.	0.00	0.00
TRANSFERENCIAS A LA SEGURIDAD SOCIAL	0.00	0.00
DONATIVOS	0.00	643,758.05
TRANSFERENCIAS AL EXTERIOR	0.00	0.00
TOTAL TRANSFERENCIAS, ASIGNACIONES, SUBSIDIOS Y OTRAS AYUDAS	57,230,340.00	79,081,127.19
PARTICIPACIONES Y APORTACIONES		
PARTICIPACIONES	0.00	0.00
APORTACIONES	0.00	0.00
CONVENIOS	3,961,963.17	4,554,853.58
TOTAL PARTICIPACIONES Y APORTACIONES	3,961,963.17	4,554,853.58
INTERESES, COMISIONES Y OTROS GASTOS DE LA DEUDA PÚBLICA		
INTERESES DE LA DEUDA PUBLICA	6,087,140.55	6,850,842.74
COMISIONES DE LA DEUDA PUBLICA	0.00	0.00
GASTOS DE LA DEUDA PUBLICA	0.00	0.00
COSTO POR CEBERTURAS	0.00	0.00
APOYOS FINANCIEROS	0.00	0.00
TOTAL INTERESES, COMISIONES Y OTROS GASTOS DE LA DEUDA PÚBLICA	6,087,140.55	6,850,842.74
OTROS GASTOS Y PÉRDIDAS EXTRAORDINARIAS		
ESTIMACIONES, DEPRECIACIONES, DETERIOROS, OBSOLESCENCIA Y AMORTIZACIONES	0.00	0.00
PROVISIONES	0.00	0.00
DISMINUCION DE INVENTARIOS	0.00	0.00
AUMENTO POR INSUFICIENCIA DE ESTIMACIONES POR PÉRDIDA O DETERIORO U OBSOLESCENCIA	0.00	0.00
AUMENTO POR INSUFICIENCIA DE PROVISIONES	0.00	0.00

"BAJO PROTESTA DE DECIR VERDAD DECLARAMOS QUE LOS ESTADOS FINANCIEROS Y SUS NOTAS, SON RAZONABLEMENTE CORRECTOS Y SON REPOSABILIDAD DEL EMISOR"



MUNICIPIO DE MANZANILLO, COL.
Sistema Integral de Contabilidad Gubernamental
ESTADO DE ACTIVIDADES
DEL 1 DE ENERO AL 30 DE JUNIO DE 2019

	2019	2018
OTROS GASTOS	0.00	0.00
TOTAL OTROS GASTOS Y PÉRDIDAS EXTRAORDINARIAS	0.00	0.00
INVERSION PUBLICA		
<i>INVERSION PUBLICA NO CAPITALIZABLE</i>	0.00	0.00
TOTAL INVERSION PUBLICA	0.00	0.00
TOTAL GASTOS Y OTRAS PÉRDIDAS	394,355,781.67	446,366,134.38
RESULTADO DEL EJERCICIO (AHORRO/DESAHORRO)	237,969,431.92	141,429,698.26

TESORERO MUNICIPAL

M.C. EDUARDO CAMARENA BERRA

TESORERÍA

OFICIAL MAYOR

LIC. MIGUEL SALAZAR ABAROA

OFICIALIA MAYOR

PRESIDENTE MUNICIPAL

CRISELDA MARTÍNEZ MARTÍNEZ

DIRECTOR DE EGRESOS Y CONTABILIDAD

C.P. ERICK EDUARDO RODRIGUEZ FIGUEROA

"BAJO PROTESTA DE DECIR VERDAD DECLARAMOS QUE LOS ESTADOS FINANCIEROS Y SUS NOTAS, SON RAZONABLEMENTE CORRECTOS Y SON REPOSABILIDAD DEL EMISOR"

Fecha: 09/07/2019 05:40:51 p. m.



MUNICIPIO DE MANZANILLO, COL.
Sistema Integral de Contabilidad Gubernamental
ESTADO DE SITUACION FINANCIERA
AL 30 DE JUNIO DE 2019

	2019	2018		2019	2018
ACTIVO			PASIVO		
ACTIVO CIRCULANTE			PASIVO CIRCULANTE		
EFFECTIVO Y EQUIVALENTES	126,736,396.65	142,362,104.21	CUENTAS POR PAGAR A CORTO PLAZO	144,487,597.85	212,478,979.38
DERECHOS A RECIBIR EFECTIVO O EQUIVALENTES	196,477,286.36	52,545,500.48	DOCUMENTOS POR PAGAR A CORTO PLAZO	0.00	4,285,714.26
DERECHOS A RECIBIR BIENES O SERVICIOS	2,338,055.58	1,108,575.09	PORCIÓN A CORTO PLAZO DE LA DEUDA PÚBLICA A LARGO PLAZO	4,635,878.23	4,157,731.63
INVENTARIOS	0.00	0.00	TÍTULOS Y VALORES A CORTO PLAZO	0.00	0.00
ALMACÉN	0.00	0.00	PASIVOS DIFERIDOS A CORTO PLAZO	75,000.00	75,000.00
ESTIMACIÓN POR PÉRDIDAS O DETERIORO DE ACTIVOS CIRCULANTES	0.00	0.00	FONDOS Y BIENES DE TERCEROS EN GARANTÍA Y/O ADMINISTRACIÓN A CORTO PLAZO	3,241,747.99	3,070,551.79
OTROS ACTIVOS CIRCULANTES	0.00	0.00	PROVISIONES A CORTO PLAZO	10,565.08	10,565.08
TOTAL ACTIVO CIRCULANTE	<u>325,551,738.59</u>	<u>196,016,179.78</u>	OTROS PASIVOS A CORTO PLAZO	0.00	0.00
			TOTAL PASIVO CIRCULANTE	<u>152,450,789.15</u>	<u>224,078,542.14</u>
ACTIVO NO CIRCULANTE			PASIVO NO CIRCULANTE		
INVERSIONES FINANCIERAS A LARGO PLAZO	0.00	0.00	CUENTAS POR PAGAR A LARGO PLAZO	0.00	0.00
DERECHOS A RECIBIR EFECTIVO O EQUIVALENTES A LARGO PLAZO	-55,919.99	0.00	DOCUMENTOS POR PAGAR A LARGO PLAZO	0.00	0.00
BIENES INMUEBLES, INFRAESTRUCTURA Y CONSTRUCCIONES EN PROCESO	649,637,819.64	902,233,877.04	DEUDA PÚBLICA A LARGO PLAZO	0.00	0.00
BIENES MUEBLES	90,729,049.32	76,489,854.28	PASIVOS DIFERIDOS A LARGO PLAZO	113,994,906.91	122,672,380.24
ACTIVOS INTANGIBLES	349,999.84	349,999.84	FONDOS Y BIENES DE TERCEROS EN GARANTÍA Y/O ADMINISTRACIÓN A LARGO PLAZO	0.00	0.00
DEPRECIACIONES, DETERIORO Y AMORTIZACIONES	0.00	0.00			

"BAJO PROTESTA DE DECIR VERDAD DECLARAMOS QUE LOS ESTADOS FINANCIEROS Y SUS NOTAS, SON RAZONABLEMENTE CORRECTOS Y SON REPOSABILIDAD DEL EMISOR"



MUNICIPIO DE MANZANILLO, COL.
Sistema Integral de Contabilidad Gubernamental
ESTADO DE SITUACION FINANCIERA
AL 30 DE JUNIO DE 2019

	2019	2018		2019	2018
ACUMULADAS DE BIENES			PLAZO		
ACTIVOS DIFERIDOS	458,786.83	458,786.83	PROVISIONES A LARGO PLAZO	0.00	0.00
ESTIMACIÓN POR PÉRDIDAS O DETERIORO DE ACTIVOS NO CIRCULANTES	0.00	0.00	TOTAL PASIVO NO CIRCULANTE	113,994,906.91	122,672,380.24
OTROS ACTIVOS NO CIRCULANTES	0.00	0.00			
TOTAL ACTIVO NO CIRCULANTE	741,119,735.64	979,532,517.99	TOTAL PASIVO	266,445,696.06	346,750,922.38
TOTAL ACTIVO	1,066,671,474.2	1,175,548,697.7	HACIENDA PÚBLICA/ PATRIMONIO		
			HACIENDA PÚBLICA/ PATRIMONIO CONTRIBUIDO		
			APORTACIONES	0.00	0.00
			DONACIONES DE CAPITAL	0.00	0.00
			ACTUALIZACIÓN DE LA HACIENDA PÚBLICA/ PATRIMONIO	91,773,535.64	91,773,535.64
			TOTAL HACIENDA PÚBLICA/ PATRIMONIO CONTRIBUIDO	91,773,535.64	91,773,535.64
			HACIENDA PÚBLICA/ PATRIMONIO GENERADO		
			RESULTADO DEL EJERCICIO (AHORRO/DESAHORRO)	237,969,431.92	141,429,698.26
			RESULTADOS DE EJERCICIOS ANTERIORES	470,482,810.61	595,594,541.49
			REVALÚOS	0.00	0.00
			RESERVAS	0.00	0.00
			RECTIFICACIONES DE RESULTADOS DE EJERCICIOS ANTERIORES	0.00	0.00
			TOTAL HACIENDA	708,452,242.53	737,024,239.75

"BAJO PROTESTA DE DECIR VERDAD DECLARAMOS QUE LOS ESTADOS FINANCIEROS Y SUS NOTAS, SON RAZONABLEMENTE CORRECTOS Y SON RESPONSABILIDAD DEL EMISOR"



MUNICIPIO DE MANZANILLO, COL.
 Sistema Integral de Contabilidad Gubernamental
 ESTADO DE SITUACION FINANCIERA
 AL 30 DE JUNIO DE 2019

2019

2018

2019

2018

**PUBLICA/ PATRIMONIO
 GENERADO**

**EXCESO O
 INSUFICIENCIA EN LA
 ACTUALIZACION DE LA
 HACIENDA PUBLICA/
 PATRIMONIO**

RESULTADO POR POSICIÓN
 MONETARIA

0.00

0.00

RESULTADO POR TENENCIA
 DE ACTIVOS NO MONETARIOS

0.00

0.00

TOTAL EXCESO O

0.00

0.00

**INSUFICIENCIA EN LA
 ACTUALIZACION DE LA
 HACIENDA PUBLICA/
 PATRIMONIO**

**TOTAL HACIENDA
 PUBLICA/
 PATRIMONIO**

800,225,778.17 828,797,775.39

**TOTAL PASIVO Y
 HACIENDA
 PUBLICA/
 PATRIMONIO**

1,066,671,474.2 1,175,548,697.7

TESORERO MUNICIPAL


 M.C. EDUARDO CAMARENA BERRA



TESORERÍA

OFICIAL MAYOR


 LIC. MIGUEL SALAZAR ABARCA




OFICIALIA MAYOR


PRESIDENTE MUNICIPAL


 C. BRISelda MARTÍNEZ MARTÍNEZ



DIRECTOR DE EGRESOS Y CONTABILIDAD


 C.P. ERICK EDUARDO RODRIGUEZ FIGUEROA



"BAJO PROTESTA DE DECIR VERDAD DECLARAMOS QUE LOS ESTADOS FINANCIEROS Y SUS NOTAS, SON RAZONABLEMENTE CORRECTOS Y SON RESPONSABILIDAD DEL EMISOR"

Fecha: 09/07/2019 05:40:54 p. m.



MUNICIPIO DE MANZANILLO, COL.
Sistema Integral de Contabilidad Gubernamental
ESTADO DE VARIACION EN LA HACIENDA PUBLICA
DEL 1 DE ENERO AL 30 DE JUNIO DE 2019

Concepto	Hacienda Pública/Patrimonio Contribuido	Hacienda Pública/Patrimonio Gen. Ejer. Ant	Hacienda Pública/Patrimonio Gen. Ejer.	Exceso o Insuficiencia en la Actualización de la	Total
Hacienda Pública / Patrimonio Contribuido Neto 2018	91,773,535.64				91,773,535.64
Aportaciones	0.00				0.00
Donaciones de Capital	0.00				0.00
Actualización de la Hacienda Pública/Patrimonio	91,773,535.64				91,773,535.64
Hacienda Pública / Patrimonio Generado Neto 2018		559,561,552.40	215,311,007.84		774,872,560.24
Resultados del Ejercicio (Ahorro/DesAhorro)			215,311,007.84		215,311,007.84
Resultados de Ejercicios Anteriores		559,561,552.40			559,561,552.40
Revalúos		0.00			0.00
Reservas		0.00			0.00
Rectificaciones de Resultados de Ejercicios Anteriores		0.00			0.00
Exceso o Insuficiencia en la Actualización de la Hacienda Pública/Patrimonio Neto 2018				0.00	0.00
Resultados por Posición Monetaria				0.00	0.00
Resultados por Tenencia de Activos no Monetarios				0.00	0.00
Hacienda Pública/Patrimonio Neto Final 2018	91,773,535.64	559,561,552.40	215,311,007.84	0.00	866,646,095.88
Cambios en la Hacienda Pública/Patrimonio Contribuido Neto 2019	0.00				0.00
Aportaciones	0.00				0.00
Donaciones de Capital	0.00				0.00
Actualización de la Hacienda Pública/Patrimonio	0.00				0.00
Variaciones de la Hacienda Pública/Patrimonio Generado Neto 2019		-304,389,749.63	237,969,431.92		-66,420,317.71
Resultados del Ejercicio (Ahorro/Desahorro)			237,969,431.92		237,969,431.92
Resultados de Ejercicios Anteriores		-304,389,749.63	0.00		-304,389,749.63
Revalúos			0.00		0.00
Reservas			0.00		0.00
Rectificaciones de Resultados de Ejercicios Anteriores			0.00		0.00

"BAJO PROTESTA DE DECIR VERDAD DECLARAMOS QUE LOS ESTADOS FINANCIEROS Y SUS NOTAS, SON RAZONABLEMENTE CORRECTOS Y SON REPOSABILIDAD DEL EMISOR"



MUNICIPIO DE MANZANILLO, COL.
Sistema Integral de Contabilidad Gubernamental
ESTADO DE VARIACION EN LA HACIENDA PUBLICA
DEL 1 DE ENERO AL 30 DE JUNIO DE 2019

Concepto	Hacienda Pública/Patrimonio Contribuido	Hacienda Pública/Patrimonio Gen. Ejer. Ant	Hacienda Pública/Patrimonio Gen. Ejer.	Exceso o Insuficiencia en la Actualización de la	Total
Cambios en el Exceso o Insuficiencia en la Actualización de la Hacienda Pública/Patrimonio Neto 2019				0.00	0.00
Resultado por Posición Monetaria				0.00	0.00
Resultado por Tenencia de Activos no Monetarios				0.00	0.00
Hacienda Pública/Patrimonio Neto Final 2019	91,773,535.64	255,171,802.77	453,280,439.76	0.00	800,225,778.17



MUNICIPIO DE MANZANILLO, COL.
Sistema Integral de Contabilidad Gubernamental
ESTADO DE CAMBIOS EN LA SITUACION FINANCIERA
1 DE ENERO AL 30 DE JUNIO DE 2019

	Origen	Aplicación
ACTIVO		
ACTIVO CIRCULANTE		
EFFECTIVO Y EQUIVALENTES	0.00	68,127,055.69
DERECHOS A RECIBIR EFECTIVO O EQUIVALENTES	0.00	143,343,296.89
DERECHOS A RECIBIR BIENES O SERVICIOS	2,850,993.64	0.00
INVENTARIOS	0.00	0.00
ALMACÉN	0.00	0.00
ESTIMACIÓN POR PÉRDIDAS O DETERIORO DE ACTIVOS CIRCULANTES	0.00	0.00
OTROS ACTIVOS CIRCULANTES	0.00	0.00
TOTAL ACTIVO CIRCULANTE	2,850,993.64	211,470,352.58
ACTIVO NO CIRCULANTE		
INVERSIONES FINANCIERAS A LARGO PLAZO	0.00	0.00
DERECHOS A RECIBIR EFECTIVO O EQUIVALENTES A LARGO PLAZO	55,919.99	0.00
BIENES INMUEBLES, INFRAESTRUCTURA Y CONSTRUCCIONES EN PROCESO	268,436,682.62	0.00
BIENES MUEBLES	0.00	4,459,025.65
ACTIVOS INTANGIBLES	0.00	0.00
DEPRECIACIONES, DETERIORO Y AMORTIZACIONES ACUMULADAS DE BIENES	0.00	0.00
ACTIVOS DIFERIDOS	0.00	0.00
ESTIMACIÓN POR PÉRDIDAS O DETERIORO DE ACTIVOS NO CIRCULANTES	0.00	0.00
OTROS ACTIVOS NO CIRCULANTES	0.00	0.00
TOTAL ACTIVO NO CIRCULANTE	268,492,602.61	4,459,025.65
TOTAL ACTIVO	271,343,596.25	215,929,378.23
PASIVO		
PASIVO CIRCULANTE		
CUENTAS POR PAGAR A CORTO PLAZO	16,581,965.70	0.00
DOCUMENTOS POR PAGAR A CORTO PLAZO	0.00	0.00
PORCIÓN A CORTO PLAZO DE LA DEUDA PÚBLICA A LARGO PLAZO	3,001,909.12	0.00
TÍTULOS Y VALORES A CORTO PLAZO	0.00	0.00
PASIVOS DIFERIDOS A CORTO PLAZO	0.00	0.00
FONDOS Y BIENES DE TERCEROS EN GARANTÍA Y/O ADMINISTRACIÓN A CORTO PLAZO	99,698.20	0.00
PROVISIONES A CORTO PLAZO	0.00	0.00
OTROS PASIVOS A CORTO PLAZO	0.00	0.00

"BAJO PROTESTA DE DECIR VERDAD DECLARAMOS QUE LOS ESTADOS FINANCIEROS Y SUS NOTAS, SON RAZONABLEMENTE CORRECTOS Y SON REPOSABILIDAD DEL EMISOR"



MUNICIPIO DE MANZANILLO, COL.
Sistema Integral de Contabilidad Gubernamental
ESTADO DE CAMBIOS EN LA SITUACION FINANCIERA
1 DE ENERO AL 30 DE JUNIO DE 2019

	Origen	Aplicación
TOTAL PASIVO CIRCULANTE	19,683,573.02	0.00
PASIVO NO CIRCULANTE		
CUENTAS POR PAGAR A LARGO PLAZO	0.00	0.00
DOCUMENTOS POR PAGAR A LARGO PLAZO	0.00	0.00
DEUDA PÚBLICA A LARGO PLAZO	0.00	0.00
PASIVOS DIFERIDOS A LARGO PLAZO	0.00	8,677,473.33
FONDOS Y BIENES DE TERCEROS EN GARANTÍA Y/O ADMINISTRACIÓN A LARGO PLAZO	0.00	0.00
PROVISIONES A LARGO PLAZO	0.00	0.00
TOTAL PASIVO NO CIRCULANTE	0.00	8,677,473.33
TOTAL PASIVO	19,683,573.02	8,677,473.33
HACIENDA PUBLICA/ PATRIMONIO		
HACIENDA PUBLICA/ PATRIMONIO CONTRIBUIDO		
APORTACIONES	0.00	0.00
DONACIONES DE CAPITAL	0.00	0.00
ACTUALIZACIÓN DE LA HACIENDA PÚBLICA/ PATRIMONIO	0.00	0.00
TOTAL HACIENDA PUBLICA/ PATRIMONIO CONTRIBUIDO	0.00	0.00
HACIENDA PUBLICA/ PATRIMONIO GENERADO		
RESULTADO DEL EJERCICIO (AHORRO/DESAHORRO)	237,969,431.92	0.00
RESULTADOS DE EJERCICIOS ANTERIORES	0.00	304,389,749.63
REVALÚOS	0.00	0.00
RESERVAS	0.00	0.00
RECTIFICACIONES DE RESULTADOS DE EJERCICIOS ANTERIORES	0.00	0.00
TOTAL HACIENDA PUBLICA/ PATRIMONIO GENERADO	237,969,431.92	304,389,749.63
EXCESO O INSUFICIENCIA EN LA ACTUALIZACION DE LA HACIENDA PUBLICA/ PATRIMONIO		
RESULTADO POR POSICIÓN MONETARIA	0.00	0.00
RESULTADO POR TENENCIA DE ACTIVOS NO MONETARIOS	0.00	0.00
TOTAL EXCESO O INSUFICIENCIA EN LA ACTUALIZACION DE LA HACIENDA PUBLICA/ PATRIMONIO	0.00	0.00
TOTAL HACIENDA PUBLICA/ PATRIMONIO	237,969,431.92	304,389,749.63
TOTAL PASIVO Y HACIENDA PUBLICA/ PATRIMONIO	257,653,004.94	313,067,222.96

"BAJO PROTESTA DE DECIR VERDAD DECLARAMOS QUE LOS ESTADOS FINANCIEROS Y SUS NOTAS, SON RAZONABLEMENTE CORRECTOS Y SON REPOSABILIDAD DEL EMISOR"



MUNICIPIO DE MANZANILLO, COL.
Sistema Integral de Contabilidad Gubernamental
ESTADO DE FLUJOS DE EFECTIVO
DEL 1 DE ENERO AL 30 DE JUNIO DE 2019

Concepto	2019	2018
FLUJOS DE EFECTIVO DE LAS ACTIVIDADES DE OPERACION		
<u>ORIGEN</u>	<u>632,325,213.59</u>	<u>587,795,832.64</u>
IMPUESTOS	195,797,515.46	163,182,874.45
CUOTAS Y APORTACIONES DE SEGURIDAD SOCIAL	0.00	0.00
CONTRIBUCIONES DE MEJORAS	0.00	0.00
DERECHOS	62,244,406.67	48,710,552.18
PRODUCTOS	10,236,275.70	5,282,289.86
APROVECHAMIENTOS	7,563,999.53	47,698,065.58
INGRESOS POR VENTA DE BIENES Y PRESTACIÓN DE SERVICIOS	0.00	0.00
CONTRIBUCIONES NO COMPRENDIDAS EN LAS FRACCIONES DE LA LEY DE INGRESOS CAUSADAS EN EJERCICIOS FISCALES ANTERIORES	0.00	0.00
PENDIENTES DE LIQUIDACIÓN O PAGO		
PARTICIPACIONES, APORTACIONES, CONVENIOS, INCENTIVOS DERIVADOS DE LA COLABORACIÓN FISCAL Y FONDOS DISTINTOS DE APORTACIONES	356,483,016.23	322,922,050.57
TRANSFERENCIAS, ASIGNACIONES, SUBSIDIOS Y SUBVENCIONES, Y PENSIONES Y JUBILACIONES	0.00	0.00
OTROS ORIGENES DE OPERACIÓN	0.00	0.00
OTROS INGRESOS Y BENEFICIOS VARIOS	0.00	0.00
<u>APLICACION</u>	<u>394,355,781.67</u>	<u>446,366,134.38</u>
SERVICIOS PERSONALES	271,943,632.32	287,839,463.80
MATERIALES Y SUMINISTROS	14,923,280.82	23,725,578.06
SERVICIOS GENERALES	40,209,424.81	44,314,269.01
TRANSFERENCIAS INTERNAS Y ASIGNACIONES AL SECTOR PÚBLICO	0.00	0.00
TRANSFERENCIAS AL RESTO DEL SECTOR PUBLICO	0.00	0.00
SUBSIDIOS Y SUBENCIONES	16,904,720.58	19,960,433.07
AYUDAS SOCIALES	7,353,442.15	25,191,315.25
PENSIONES Y JUBILACIONES	32,972,177.27	33,285,620.82
TRANSFERENCIAS A FIDEICOMISOS, MANDATOS Y CONTRATOS ANALOGOS.	0.00	0.00
TRANSFERENCIAS A LA SEGURIDAD SOCIAL	0.00	0.00
DONATIVOS	0.00	643,758.05
TRANSFERENCIAS AL EXTERIOR	0.00	0.00
PARTICIPACIONES	0.00	0.00
APORTACIONES	0.00	0.00
CONVENIOS	3,961,963.17	4,554,853.58
OTRAS APLICACIONES DE OPERACIÓN	6,087,140.55	6,850,842.74
FLUJOS NETOS DE EFECTIVO POR ACTIVIDADES DE OPERACION	<u>237,969,431.92</u>	<u>141,429,698.26</u>

"BAJO PROTESTA DE DECIR VERDAD DECLARAMOS QUE LOS ESTADOS FINANCIEROS Y SUS NOTAS, SON RAZONABLEMENTE CORRECTOS Y SON REPOSABILIDAD DEL EMISOR"



MUNICIPIO DE MANZANILLO, COL.
Sistema Integral de Contabilidad Gubernamental
ESTADO DE FLUJOS DE EFECTIVO
DEL 1 DE ENERO AL 30 DE JUNIO DE 2019

Concepto	2019	2018
FLUJOS DE EFECTIVO DE LAS ACTIVIDADES DE INVERSION		
<u>ORIGEN</u>	<u>302,445,980.88</u>	<u>23,057,756.69</u>
BIENES INMUEBLES, INFRA ESTRUCTURA Y CONSTRUCCIONES EN PROCESO	278,558,491.17	719,823.52
BIENES MUEBLES	16,490.95	96,829.99
OTROS ORIGENES DE INVERSION	23,870,998.76	22,241,103.18
<u>APLICACION</u>	<u>342,802,153.55</u>	<u>86,058,927.89</u>
BIENES INMUEBLES, INFRA ESTRUCTURA Y CONSTRUCCIONES EN PROCESO	10,121,808.55	32,759,208.00
BIENES MUEBLES	4,475,516.60	4,045,851.06
OTRAS APLICACIONES DE INVERSION	328,204,828.40	49,253,868.83
FLUJOS NETOS DE EFECTIVO POR ACTIVIDADES DE INVERSION	<u>-40,356,172.67</u>	<u>-63,001,171.20</u>
FLUJOS DE EFECTIVO DE LAS ACTIVIDADES DE FINANCIAMIENTO		
<u>ORIGEN</u>	<u>746,168,407.30</u>	<u>2,792,881,163.3</u>
ENDEUDAMIENTO NETO	9,340,237.75	43,427,527.44
- INTERNO	9,340,237.75	43,427,527.44
- EXTERNO	0.00	0.00
OTROS ORIGENES DE FINANCIAMIENTO	736,828,169.55	2,749,453,635.91
<u>APLICACION</u>	<u>875,654,610.86</u>	<u>2,801,356,510.2</u>
SERVICIOS DE LA DEUDA	6,338,328.63	34,984,081.55
- INTERNO	6,338,328.63	34,984,081.55
- EXTERNO	0.00	0.00

"BAJO PROTESTA DE DECIR VERDAD DECLARAMOS QUE LOS ESTADOS FINANCIEROS Y SUS NOTAS, SON RAZONABLEMENTE CORRECTOS Y SON REPOSABILIDAD DEL EMISOR"



MUNICIPIO DE MANZANILLO, COL.
Sistema Integral de Contabilidad Gubernamental
ESTADO DE FLUJOS DE EFECTIVO
DEL 1 DE ENERO AL 30 DE JUNIO DE 2019

Concepto	2019	2018
OTRAS APLICACIONES DE FINANCIAMIENTO	869,316,282.23	2,766,372,428.66
FLUJOS NETOS DE EFECTIVO POR ACTIVIDADES DE FINANCIAMIENTO	<u>-129,486,203.56</u>	<u>-8,475,346.86</u>
INCREMENTO/DISMINUCION NETA EN EL EFECTIVO Y EQUIVALENTES AL EFECTIVO	68,127,055.69	69,953,180.20
EFECTIVO Y EQUIVALENTES AL EFECTIVO AL INICIO DEL EJERCICIO	58,609,340.96	72,408,924.01
EFECTIVO Y EQUIVALENTES AL EFECTIVO AL FINAL DEL EJERCICIO	126,736,396.65	142,362,104.21



NOTAS A LOS ESTADOS FINANCIEROS



Con el propósito de dar cumplimiento a los artículos 46 y 49 de la Ley General de Contabilidad Gubernamental, se mencionan las siguientes notas de los estados financieros:

A) NOTAS DE DESGLOSE

I). NOTAS AL ESTADO DE SITUACIÓN FINANCIERA.

El saldo del rubro **efectivo y equivalentes** integrado por la cuenta de mayor **bancos/Tesorería** al cierre del periodo es de \$125,900,054.57 (ciento veinte cinco millones novecientos mil cincuenta y cuatro pesos 57/100) distribuido en varias cuentas de cheques. Dicho total corresponde a los siguientes apartados:

Concepto	Importe
Fondo III.- Fondo de Infraestructura Social Municipal	\$24,063,984.47
Fondo III.- Fondo de Aportaciones para el Fortalecimiento de los Municipios	25,365,678.92
Programas Federales	29,331,170.84
Recursos Empréstitos	0.00
Otros Recursos	19,005,901.64
Recursos Propios	28,133,318.70
Total:	\$125,900,054.57

Nota: Los saldos en libros de la cuenta de **bancos** reflejan los saldos reales.

El saldo del rubro **derechos a recibir efectivo y equivalentes** tiene un saldo de \$196,477,286.36 (ciento noventa y seis millones cuatrocientos setenta y siete mil doscientos ochenta y seis pesos 36/100 m.n.).

Concepto	<=365 días
Inversiones financieras a corto plazo	\$143,632,737.91
Cuentas por cobrar a corto plazo	\$35,199.01
Deudores diversos por cobrar a corto plazo	47,005,316.27
Ingresos por recuperar a corto plazo	37,022.88
Deudores por anticipos de tesorería a corto plazo	584,540.72
Prestamos otorgados a corto plazo	3,000,000.00
Deudores diversos por prestamo de caja	2,114,438.80
Otros derechos a recibir efectivo	68,030.77
Total:	\$196,477,286.36



NOTAS A LOS ESTADOS FINANCIEROS



La cuenta de **deudores diversos por cobrar a corto plazo** tiene como principales partidas la Comisión de Agua Potable y Alcantarillado de Manzanillo por \$9,751,297.91 (nueve millones setecientos cincuenta y un mil doscientos noventa y siete pesos 91/100 m.n.).

El Gobierno del Estado de Colima por \$5,589,607.96 (cinco millones quinientos ochenta y nueve mil seiscientos siete pesos 96/100 m.n.) con saldo desde el 2012 por lo que se realizará el análisis en el registro y año correspondientes.

Deudores por financiamiento a trabajadores por \$7,635,821.66 (siete millones seiscientos treinta y cinco mil ochocientos veintiún pesos 66/100 m.n.) que se otorga por los convenios realizados con el Sindicato Único de los Trabajadores al Servicio del Ayuntamiento de Manzanillo.

Deudores diversos por \$5,122,296.20 (cinco millones ciento veintitrés mil ciento veinte nueve pesos 54/100 m.n.) por los prestamos según el Programa del Fondo para el Fomento Económico, se turnó la información a la Dirección Jurídica del Ayuntamiento

Cada uno de estos saldos se están revisando, con la finalidad de depurarlos y/o prescribirse, informando de cualquier hallazgo a la Contraloría Municipal para fincar una responsabilidad administrativa en caso de que así fuese.

El saldo del rubro **bienes inmuebles, infraestructura y construcciones en proceso** es de \$649,076,546.01 (seiscientos cuarenta y nueve millones setenta y seis mil quinientos cincuenta y seis pesos 01/100) integrado de la siguiente manera:

Concepto	Importe
Terrenos	\$3,222,550.00
Edificios no habitacionales	606,671.62
Construcciones en proceso en bienes de dominio público.	502,111,100.41
Construcciones en proceso en bienes propios	21,379,240.63
Otros bienes inmuebles	122,318,256.98
Total:	\$649,637,819.64

Nota: En el rubro de depreciación del ejercicio no existe cantidad registrada al igual que en el rubro de construcciones en proceso en bienes de dominio público desde el ejercicio 2012 a la fecha no se habían realizado en su totalidad el finiquito de obra, sin embargo se siguen recibiendo finiquitos.



NOTAS A LOS ESTADOS FINANCIEROS



El saldo en **Pasivo circulante** es de: \$152,450,789.15 (ciento cincuenta y dos millones cuatrocientos cincuenta mil setecientos ochenta y nueve pesos 15/100 m.n.), mismo que está integrado de la siguiente manera:

Concepto	<= 365 días
Cuentas por pagar a corto plazo*	\$144,487,597.85
Porción a largo plazo de la deuda pública a largo plazo	4,635,878.23
Pasivos diferidos a corto plazo	75,000.00
Fondos y bienes de terceros en garantía y/o administración a corto plazo	3,241,747.99
Provisiones a corto plazo	10,565.08
Total:	\$152,450,789.15

El saldo del rubro **cuentas por pagar a corto plazo** de \$144,487,597.85 (ciento cuarenta y cuatro millones cuatrocientos ochenta y siete mil quinientos noventa y siete pesos 85/100 m.n.) se integra de la siguiente manera:

Concepto	Importe
*Servicios personales por pagar a corto plazo	\$19,536,118.43
*Proveedores por pagar a corto plazo	24,394,303.56
*Contratistas por obras públicas por pagar a corto plazo	16,311,386.84
*Participaciones y aportaciones por pagar a corto plazo.	10,562,265.75
*Transferencias otorgadas por pagar a corto plazo	6,575,535.26
*Retenciones y contribuciones por pagar a corto plazo	61,125,291.95
*Devoluciones de la Ley de Ingresos por pagar a corto plazo	2,279,636.38
*Otras cuentas por pagar a corto plazo	3,703,059.68
Total	\$144,487,597.85

a. *Servicios personales por pagar a corto plazo* cuenta con \$19,536,118.43 (diecinueve millones quinientos treinta y seis mil ciento dieciocho pesos 43/100 m.n.).

b. *Proveedores por pagar a corto plazo* por \$24,394,303.56 (veinticuatro millones trescientos noventa y cuatro mil trescientos tres pesos 56/100 m.n.) de los cuales se resaltan las partidas proveedores por adquisiciones de bienes de consumo por \$14,418,333.10 (catorce millones



NOTAS A LOS ESTADOS FINANCIEROS



cuatrocientos dieciocho mil trescientos treinta y tres pesos 10/100) y proveedores por prestación de servicios por \$9,603,890.26 (nueve millones seiscientos tres mil ochocientos noventa pesos 26/100).

c. *Participaciones y aportaciones por pagar a corto plazo* por \$10,562,265.75 (diez millones quinientos sesenta y dos mil doscientos sesenta y cinco pesos 75/100 m.n.) está integrada principalmente por el Gobierno del Estado de Colima, \$6,258,632.00 (seis millones doscientos cincuenta y ocho mil seiscientos treinta y dos pesos 00/100 m.n.) en adelanto de participaciones.

d. *Retenciones y contribuciones por pagar a corto plazo* por \$61,635,673.26 (sesenta y un millones seiscientos treinta y cinco mil seiscientos setenta y tres pesos 26/100 m.n.) contemplando principalmente en la dirección de pensiones civiles del estado por \$9,657,418.09 (nueve millones seiscientos cincuenta y siete mil cuatrocientos dieciocho pesos 09/100 m.n.).

Cada uno de estos saldos se estará revisando en los siguientes meses, con la finalidad de depurarlos, informando de cualquier hallazgo a la Contraloría Municipal.

El saldo del rubro **créditos diferidos a largo plazo** es de \$113,994,906.91 (ciento trece millones novecientos noventa y cuatro mil novecientos seis pesos 91/100 m.n.) y se desglosan en los créditos siguientes:

Concepto	Importe
Banobras-crédito 7169	\$ 33,817,065.18
Banobras-crédito 7185	39,507,329.51
Banobras-crédito 11462	40,670,512.22
Total	\$113,994,906.91

El pasivo contingente tiene un aproximado de \$197,060,570.46 (ciento noventa y siete millones sesenta mil quinientos setenta pesos 46/100 m.n.), por concepto de diversas demandas laborales presentadas en contra del Municipio de Manzanillo, sumando un total de 400 demandas. Los pasivos contingentes están conformados por todas aquellas demandas laborales y de proveedores a los cuales ya se les finco un pago o se encuentran en proceso jurídico a la fecha de la emisión de la actual cuenta pública.



NOTAS A LOS ESTADOS FINANCIEROS



II). NOTAS AL ESTADO DE ACTIVIDADES

Ingresos de gestión

De los rubros de **impuestos, cuotas y aportaciones de seguridad social, contribuciones de mejoras, derechos, productos, aprovechamientos, y de ingresos por venta de bienes y prestación de servicios**, se tienen los siguientes montos totales: \$260,006,483.28 (doscientos sesenta millones seis mil cuatrocientos ochenta y tres pesos 28/100 m.n.)

De los rubros de **participaciones, aportaciones, convenios, incentivos derivados de la colaboración fiscal, fondos distintos de aportaciones, transferencias, asignaciones, subsidios y subvenciones, y pensiones y jubilaciones**, se tienen los siguientes montos totales: 316,539,757.89 (trescientos diecisiete millones quinientos treinta y nueve mil setecientos cincuenta y siete pesos 89/100 m.n.)

Gastos y otras pérdidas

Son aquellas cuentas de **gastos de funcionamiento, transferencias, subsidios y otras ayudas, participaciones y aportaciones, otros gastos y pérdidas extraordinarias, así como los ingresos y gastos extraordinarios**, donde se tiene un monto total de: 276,929,936.92 (doscientos setenta y seis millones novecientos veintinueve mil novecientos treinta y seis pesos 92/100 m.n.).



NOTAS A LOS ESTADOS FINANCIEROS



III). NOTAS AL ESTADO DE VARIACION DE LA HACIENDA PÚBLICA.

El **patrimonio contribuido** actualizado es de \$91,773,535.64 (noventa y un millón setecientos setenta y tres mil quinientos treinta y cinco pesos 64/100 m.n.); mientras que el Patrimonio Generado refleja un superávit de \$470,482,810.61 (cuatrocientos setenta millones cuatrocientos ochenta y dos mil ochocientos diez pesos 61/100) desglosado de la siguiente manera:

Concepto	Importe
Resultado de ejercicios anteriores previstos a 2006	\$77,084,664.74
Resultados del ejercicio 2006	-11,823,692.48
Resultados del ejercicio 2007	18,900,056.83
Resultados del ejercicio 2008	-82,824,189.43
Resultados del ejercicio 2009	-6,585,967.62
Resultados del ejercicio 2010	-52,344,406.16
Resultados del ejercicio 2011	-58,146,814.75
Refrendo de recursos del 2006	-21,511,728.11
Refrendo de recursos del 2007	-35,517,371.35
Refrendo de recursos del crédito 2007	-482,804.47
Refrendo de recursos del crédito 2008	-5,406,042.74
Refrendo de recursos de subsidios de programas federales	-3,441,943.05
Refrendo de recursos del financiamiento	-3,957,753.15
Refrendo de recursos de programas federales	-207.10
Resultados del ejercicio 2012	-1,274,492.46
Resultados del ejercicio 2013	-27,215,985.33
Resultados del ejercicio 2014	228,499,630.59
Resultados del ejercicio 2015	125,899,302.18
Resultados del ejercicio 2016	126,643,989.38
Resultados del ejercicio 2017	9,912,764.86
Resultado de ejercicios anteriores por ajuste contables 2018	35,728,437.98
Resultado de ejercicios anteriores por ajuste de cambio de gobierno 2017-2018	-32,999,111.80
Resultado del ejercicio 2018	191,346,474.05
Total	\$470,482,810.61

IV). NOTAS AL ESTADO DE FLUJO DE EFECTIVO.

1. El análisis de los saldos del mismo mes del año inmediato anterior al curso, en donde se observa a continuación:

Origen	2019	2018
Efectivo y equivalentes	\$126,736,396.65	\$142,362,104.21



NOTAS A LOS ESTADOS FINANCIEROS



2. El siguiente análisis se basa en el ahorro/desahorro antes de rubros extraordinarios del ente público el cual aumento un 68.25% del ejercicio inmediato anterior al mismo mes.

Concepto	2019	2018
Ahorro/desahorro antes de rubros extraordinarios	\$ 237,969,431.92	\$ 141,429,698.26

B) NOTAS DE MEMORIA

I). CUENTAS DE ORDEN

Las cuentas de orden se utilizan para registrar movimientos de valores que no afecten o modifiquen el balance del ente contable, sin embargo, su incorporación en libros es necesaria con fines de recordatorio contable, de control y en general sobre los aspectos administrativos, o bien, para consignar sus derechos o responsabilidades contingentes que puedan, o no, presentarse en el futuro.

Las cuentas que se manejan para efectos de estas notas son las siguientes:

Cuentas de Orden Contables y Presupuestarias:

Contables:

Concepto	Importe
Valores	\$ -
Emisión de obligaciones	0.00
Avaes y garantías	0.00
Juicios	0.00
Inversión mediante proyectos para prestación de servicios	0.00
Bienes en concesionados o en comodato	0.00
Total	\$ -

Presupuestarias:

Cuentas de Ingresos.

Cuenta contable	Cuentas de orden presupuestarias	Saldo	
		Debe	Haber
8.1	Ley de Ingresos	0.00	0.00
8.1.1	Ley de Ingresos Estimada	1,065,950,689.08	0.00
8.1.2	Ley de Ingresos por ejecutar	0.00	461,726,593.58
8.1.3	Modificaciones a la Ley de Ingresos estimada	28,100,358.12	0.00
8.1.4	Ley de Ingresos	0.00	0.00
8.1.5	Ley de Ingresos	0.00	632,324,453.62



NOTAS A LOS ESTADOS FINANCIEROS



Cuentas de Egresos.

Cuenta contable	Cuentas de orden presupuestarias	Saldo	
		Debe	Haber
8.2	Presupuesto de Egresos	0.00	0.00
8.2.1	Presupuesto de Egresos aprobado	0.00	1,065,950,689.08
8.2.2	Presupuesto de Egresos por ejercer	677,455,461.06	0.00
8.2.3	Modificaciones al Presupuesto de Egresos aprobado	0.00	28,100,358.12
8.2.4	Presupuesto de Egresos comprometido	2,773,720.48	0.00
8.2.5	Presupuesto de Egresos devengado	7,399,512.45	0.00
8.2.6	Presupuesto de Egresos ejercido	9,277,182.23	0.00
8.2.7	Presupuesto de Egresos pagado	397,145,170.98	0.00

C) NOTAS DE GESTIÓN ADMINISTRATIVA

1. Introducción.

Los Estados Financieros de los entes públicos, proveen de información financiera a los principales usuarios de la misma, al Congreso y a los ciudadanos.

El objetivo del presente documento es la revelación del contexto y de los aspectos económicos-financieros más relevantes que influyeron en las decisiones del período, y que deberán ser considerados en la elaboración de los estados financieros para la mayor comprensión de los mismos y sus particularidades.

De esta manera, se informa y explica la respuesta del gobierno a las condiciones relacionadas con la información financiera de cada período de gestión; además, de exponer aquellas políticas que podrían afectar la toma de decisiones en períodos posteriores.

2. Panorama Económico y Financiero.

El municipio de Manzanillo se localiza en el estado de Colima y se encuentra a una distancia aproximada de unos 90 kilómetros del municipio de Colima. El mapa mexicano señala que el municipio de Manzanillo se encuentra entre las coordenadas geográficas 19° 03' 08" de latitud norte y 104° 18' 57" de longitud oeste. Manzanillo tiene límites al norte con Minatitlán, al este con Coquimatlán y Armería, al sur con el Océano Pacífico, finalmente tanto al oeste como al noreste limita con el estado de Jalisco.

El municipio de Manzanillo tiene una superficie territorial de 1,578.42 km² y debido a eso es el municipio más grande del estado de Colima. La altitud promedio que presenta es de 4 metros sobre el nivel del mar. Es importante saber que su nombre se debe a que en su territorio existen muchos árboles de manzanillo o manzano en dicha región. Estadísticamente el INEGI informó que los resultados obtenidos del tercer censo de población efectuado en el 2015 en el municipio de Manzanillo, mostraron que está formado por 184,541 habitantes.



NOTAS A LOS ESTADOS FINANCIEROS



3. Autorización e Historia.

La historia de la ciudad de Manzanillo es muy interesante, la cual se remonta a la época antes de 1527 cuando comenzaron a existir grupos prehispánicos que habitaban en diferentes partes del territorio mexicano. En la zona de este Manzanillo, estos habitantes se dedicaban a la cerámica, de lo que elaboraban collares y una gran variedad de figuras.

Cabe señalar que en el siglo XVI, cuando fue la época Colonial en Manzanillo, se creó un centro naval en donde se construyeron los navíos, como el de "Concepción" teniendo como piloto a Fortún Jiménez, quien junto con otras personas salieron a hacer una expedición enviada por Hernán Cortés en el año de 1533. Estos actos registraron el 30 de octubre de 1533, cuando Hernán de Grijalva descubrió el Archipiélago de Revillagigedo, lugar que forma un grupo de islas en el Océano Pacífico y que forma parte del estado de Colima, siendo Manzanillo el tercer puerto que crearon los españoles. En 1778 López de Cascos fue quien le dio dicho nombre al lugar, debido a que encontraron muchos árboles de manzanilla, el cual es euforbiáceo, con fruta venenosa. El nombre de esta ciudad en náhuatl significa Cozcatlán, lo cual a su vez se define como lugar de joyas, collares y gargantillas, nombre que sin dudar hace referencia a Manzanillo al ser un lugar donde se elaboran este tipo de elementos vistosos y que forman parte del gusto de las personas.

En el año de 1848 el gobierno federal decretó la apertura de Manzanillo como "Puerto de Altura" debido a las características que tenía en ese entonces, haciendo que el lugar fuera considerado como uno de los más importantes centros turísticos de la República Mexicana. Años más tarde, el 1° de diciembre de 1871 la aduana de Colima se trasladó a la bahía de Manzanillo y debido a las cosas positivas que en mucho tiempo sucedieron en esa zona, fue hasta el año de 1948 cuando se le otorgó formalmente el nombre de "Ciudad", la cual continúa prosperando, haciendo que en la actualidad siga siendo uno de los lugares naturales más esplendorosos en el estado de Colima.

4. Organización y objeto social.

a) Objeto social: Participar en la formulación de planes para la eficaz prestación de servicios públicos.

b) Principal actividad: Las que se derivan del ejercicio de sus facultades y obligaciones en su categoría.

c) Ejercicio fiscal: 2019.

d) Régimen jurídico: Persona moral sin fines de lucro.

e) Consideraciones fiscales del ente: ISR Retenciones por salarios, ISR Retenciones por asimilados a salarios, ISR Retenciones por servicios profesionales e ISR Retenciones por arrendamiento.

f) Estructura organizacional básica: El ayuntamiento de manzanillo se conforma por el cabildo, junto con su staff, la secretaria del ayuntamiento, la tesorería municipal, oficialía mayor, contraloría municipal, 12 direcciones generales y 8 institutos paramunicipales.

g) Fideicomisos, mandatos y análogos de los cuales es fideicomitente o fideicomisario: ninguno.



NOTAS A LOS ESTADOS FINANCIEROS



5. Bases de preparación de los Estados Financieros.

a) El 31 de diciembre de 2008 fue publicada en el Diario Oficial de la Federación la Ley General de Contabilidad Gubernamental con objeto establecer los criterios generales que regirán la contabilidad gubernamental y la emisión de información financiera de los entes públicos con el fin de lograr su adecuada armonización junto con la normativa vigente emitida por el Consejo Nacional de Armonización Contable (CONAC).

b) Los presentes Estados contables han sido elaborados a partir de la información ingresada en el Sistema Integral de Contabilidad Gubernamental durante el ejercicio 2019 conforme a los documentos emitidos por el CONAC.

c) Postulados básicos.

- ✓ Sustancia económica: es el reconocimiento contable de las transacciones, transformaciones internas y otros eventos, que afectan económicamente al ente público y delimitan la operación del Sistema de Contabilidad Gubernamental (SCG).
- ✓ Entes públicos: Los poderes Ejecutivo, Legislativo y Judicial de la Federación y de las entidades federativas; los entes autónomos de la Federación y de las entidades federativas; los ayuntamientos de los municipios; los órganos político-administrativos de las demarcaciones territoriales del Distrito Federal; y las entidades de la administración pública paraestatal, ya sean federales, estatales y municipales.
- ✓ Existencia permanente: la actividad del ente público se establece por tiempo indefinido, salvo disposición legal en la que se especifique lo contrario.
- ✓ Revelación Suficiente: los estados y la información financiera los estados y la información financiera deben mostrar amplia y claramente la situación financiera y los resultados del ente público.
- ✓ Importancia Relativa: la información debe mostrar los aspectos importantes de la entidad que fueron reconocidos contablemente.
- ✓ Registro e Integración Presupuestaria: la información presupuestaria de los entes públicos se integra en la contabilidad en los mismos términos que se presentan en la Ley de Ingresos y en el Decreto del Presupuesto de Egresos, de acuerdo a la naturaleza económica que le corresponda.
- ✓ Consolidación de la Información Financiera: los estados financieros de los entes públicos deberán presentar de manera consolidada la situación financiera, los resultados de operación, el flujo de efectivo o los cambios en la situación financiera y las variaciones a la Hacienda Pública, como si se tratara de un solo ente público.
- ✓ Devengo Contable: los registros contables de los entes públicos se llevarán con base acumulativa. El ingreso devengado, es el momento contable que se realiza cuando existe jurídicamente el derecho de cobro de impuestos, derechos, productos, aprovechamientos y otros ingresos por parte de los entes públicos. El gasto devengado, es el momento contable que refleja el reconocimiento de una obligación de pago a favor de terceros por la recepción de conformidad de bienes, servicios y obra pública contratados; así como de las obligaciones que derivan de tratados, leyes, decretos, resoluciones y sentencias definitivas.



NOTAS A LOS ESTADOS FINANCIEROS



- ✓ **Valuación:** todos los eventos que afecten económicamente al ente público deben ser cuantificados en términos monetarios y se registrarán al costo histórico o al valor económico más objetivo registrándose en moneda nacional.
- ✓ **Dualidad Económica:** el ente público debe reconocer en la contabilidad, la representación de las transacciones y algún otro evento que afecte su situación financiera, su composición por los recursos asignados para el logro de sus fines y por sus fuentes, conforme a los derechos y obligaciones.
- ✓ **Consistencia:** ante la existencia de operaciones similares en un ente público, debe corresponder un mismo tratamiento contable, el cual debe permanecer a través del tiempo, en tanto no cambie la esencia económica de las operaciones.

d) **Normatividad supletoria.** En virtud de la normatividad emitida por el CONAC, del Poder Ejecutivo no ha requerido la aplicación de normatividad supletoria en materia de Contabilidad Gubernamental.

6. Políticas de Contabilidad Significativas.

a) El Municipio de Manzanillo no utiliza ningún método para la actualización de los valores de activos, pasivos y Hacienda Pública/Patrimonio, sin embargo, durante el ejercicio actual se realizará la evaluación de cada uno.

b) No se realizan operaciones en el extranjero.

c) No se tienen inversiones en acciones de Compañías subsidiarias no consolidadas y asociadas.

d) El ente público no tiene maneja inventarios.

e) Los beneficios a los empleados son prestaciones como bono de puntualidad, asistencia, del día del padre y de la madre, quinquenios, ayuda para transporte, fondo de ahorro entre muchas más.

f) No se realizan provisiones.

g) No existen reservas.

h) Se han realizado cambios en el uso de contabilidad para eliminar errores comunes durante administraciones anteriores para obtener un mayor control en los registros contables y menor tiempo desperdiciado.

i) Se realizan reclasificaciones en cuanto a los ingresos por participaciones, así como de los depósitos en tránsito o de algún error en alguna captura ya que dichos errores son mínimos.

j) Se observaron diferencias significativas en los saldos de bancos, con movimientos registrados del ejercicio 2009, por lo que es necesario realizar una depuración y cancelación de cuentas bancarias innecesarias.

7. Posición en moneda extranjera y protección por riesgo cambiario.

No se realizarán operaciones en moneda extranjera.



NOTAS A LOS ESTADOS FINANCIEROS



8. Reporte Analítico del Activo.

Debido a que no se realizaron métodos de actualización en los activos fijos del ente público, no se tiene registro de cantidades ni porcentajes de depreciaciones.

9. Fideicomisos, Mandatos y análogos.

No se tiene registros de fideicomisos, mandatos y análogos.

10. Información sobre la Deuda y el Reporte Analítico de la Deuda.

Créditos	Contratación	Amortización	Endeudamiento neto
Banobras-Crédito 7185	63,500,000.00	21,818,477.50	41,681,522.50
Banobras-Crédito 7169	56,500,000.00	20,897,964.48	35,602,035.52
Banobras-Crédito 11462	62,654,741.79	20,103,512.29	42,551,229.50
Total	\$ 182,654,741.79	\$ 62,819,954.27	\$ 119,834,787.52

11. Calificaciones otorgadas.

El ente público no cuenta con calificación crediticia.

12. Proceso de mejora.

Actualmente el Municipio se encuentra con grandes áreas de oportunidad, por lo que se llevará a cabo una restructuración en áreas susceptibles con la finalidad de generar un crecimiento y desarrollo armónico, la coordinación entre las diversas dependencias y direcciones generales, una tendencia a mejorar los trámites y servicios para la ciudadanía, sistematización de procesos, mejora de servicios públicos y estrategias de seguridad pública que encaminen al Municipios a una zona de progreso y prosperidad.

13. Información por segmentos.

No se generó información segmentada.

14. Eventos posteriores al cierre.

No se generaron eventos posteriores al cierre.

15. Partes Relacionadas.

No existen partes relacionadas que pudieran ejercer influencia significativa sobre la toma de decisiones financieras y operativas.

16. Responsabilidad sobre la presentación razonable de la información contable.

Los estados financieros del Municipio, se han estado actualizando, buscando generar las condiciones para que las cifras presentadas sean acordes a la realidad, tal y como lo disponen los lineamientos en contabilidad gubernamental, tanto en la Ley General de Contabilidad Gubernamental como los documentos emitidos por el Consejo Nacional de Armonización Contable.



MUNICIPIO DE MANZANILLO, COL.
Sistema Integral de Contabilidad Gubernamental
CONCILIACION ENTRE LOS INGRESOS PRESUPUESTARIOS Y LOS INGRESOS CONTABLES
DEL 1 DE ENERO AL 30 DE JUNIO DE 2019

Clave	Descripción	Importe	Total
1	INGRESOS PRESUPUESTARIOS		632,324,453.62
2	MAS INGRESOS CONTABLES NO PRESUPUESTARIOS		0.00
	Incremento por variación de inventarios	0.00	
	Disminución del exceso de estimaciones por pérdida o deterioro u obsolescencia	0.00	
	Disminución del exceso de provisiones	0.00	
	Otros ingresos y beneficios varios	0.00	
	Otros ingresos contables no presupuestarios	0.00	
3	MENOS INGRESOS PRESUPUESTARIOS NO CONTABLES		0.00
	Productos de capital	0.00	
	Aprovechamientos capital	0.00	
	Ingresos derivados de financiamientos	0.00	
	Otros Ingresos presupuestarios no contables	0.00	
4	INGRESOS CONTABLES (4 = 1 + 2 - 3)		632,324,453.62



MUNICIPIO DE MANZANILLO, COL.
Sistema Integral de Contabilidad Gubernamental
CONCILIACION ENTRE LOS EGRESOS PRESUPUESTARIOS Y LOS GASTOS CONTABLES
DEL 1 DE ENERO AL 30 DE JUNIO DE 2019

Clave	Descripción	Importe	Total
1	TOTAL DE EGRESOS (PRESUPUESTARIOS)		413,821,865.66
2	MENOS EGRESOS PRESUPUESTARIOS NO CONTABLES		24,840,795.19
	Mobiliario y equipo de administración	242,898.61	
	Mobiliario y equipo educacional y recreativo	96,024.80	
	Equipo e instrumental médico y de laboratorio	0.00	
	Vehículos y equipo de transporte	3,837,642.04	
	Equipo de defensa y seguridad	0.00	
	Maquinaria, otros equipos y herramientas	282,460.20	
	Activos biológicos	0.00	
	Bienes inmuebles	0.00	
	Activos intangibles	0.00	
	Obra pública en bienes propios	0.00	
	Acciones y participaciones de capital	0.00	
	Compra de títulos y valores	0.00	
	Inversiones en fideicomisos, mandatos y otros análogos	0.00	
	Provisiones para contingencias y otras erogaciones especiales	0.00	
	Amortización de la deuda pública	4,276,684.76	
	Adeudos de ejercicios fiscales anteriores (ADEFAS)	6,041,842.86	
	Otros Egresos Presupuestales No Contables	10,063,241.92	
3	MAS GASTOS CONTABLES NO PRESUPUESTALES		0.00
	Estimaciones, depreciaciones, deterioros, obsolescencia y amortizaciones	0.00	
	Provisiones	0.00	
	Disminución de inventarios	0.00	
	Aumento por insuficiencia de estimaciones por pérdida o deterioro u obsolescencia	0.00	
	Aumento por insuficiencia de provisiones	0.00	
	Otros Gastos	0.00	
	Otros Gastos Contables No Presupuestales	0.00	
4	TOTAL DE GASTO CONTABLE (4 = 1 - 2 + 3)		388,981,070.47



MUNICIPIO DE MANZANILLO, COL.
Sistema Integral de Contabilidad Gubernamental
ESTADO ANALITICO DEL ACTIVO
DEL 1 DE ENERO AL 30 DE JUNIO DE 2019

Concepto	Saldo Inicial	Cargos del Periodo	Abonos del Periodo	Saldo Final	Variación del Periodo
ACTIVO					
ACTIVO CIRCULANTE	116,932,379.65	1,650,737,407.37	1,442,118,048.43	325,551,738.59	208,619,358.94
EFFECTIVO Y EQUIVALENTES	58,609,340.96	1,412,023,119.49	1,343,896,063.80	126,736,396.65	68,127,055.69
DERECHOS A RECIBIR EFECTIVO O EQUIVALENTES	53,133,989.47	238,126,818.40	94,783,521.51	196,477,286.36	143,343,296.89
DERECHOS A RECIBIR BIENES O SERVICIOS	5,189,049.22	587,469.48	3,438,463.12	2,338,055.58	-2,850,993.64
INVENTARIOS	0.00	0.00	0.00	0.00	0.00
ALMACÉN	0.00	0.00	0.00	0.00	0.00
ESTIMACIÓN POR PÉRDIDAS O DETERIORO DE ACTIVOS CIRCULANTES	0.00	0.00	0.00	0.00	0.00
OTROS ACTIVOS CIRCULANTES	0.00	0.00	0.00	0.00	0.00
ACTIVO NO CIRCULANTE	1,005,153,312.60	14,636,425.15	278,670,002.11	741,119,735.64	-264,033,576.96
INVERSIONES FINANCIERAS A LARGO PLAZO	0.00	0.00	0.00	0.00	0.00
DERECHOS A RECIBIR EFECTIVO O EQUIVALENTES A LARGO PLAZO	0.00	39,100.00	95,019.99	-55,919.99	-55,919.99
BIENES INMUEBLES, INFRAESTRUCTURA Y CONSTRUCCIONES EN PROCESO	918,074,502.26	10,121,808.55	278,558,491.17	649,637,819.64	-268,436,682.62
BIENES MUEBLES	86,270,023.67	4,475,516.60	16,490.95	90,729,049.32	4,459,025.65
ACTIVOS INTANGIBLES	349,999.84	0.00	0.00	349,999.84	0.00
DEPRECIACIONES, DETERIORO Y AMORTIZACIONES ACUMULADAS DE BIENES	0.00	0.00	0.00	0.00	0.00
ACTIVOS DIFERIDOS	458,786.83	0.00	0.00	458,786.83	0.00
ESTIMACIÓN POR PÉRDIDAS O DETERIORO DE ACTIVOS NO CIRCULANTES	0.00	0.00	0.00	0.00	0.00
OTROS ACTIVOS NO CIRCULANTES	0.00	0.00	0.00	0.00	0.00
TOTAL:	1,122,085,692.25	1,665,373,832.52	1,720,788,050.54	1,066,671,474.23	-55,414,218.02



MUNICIPIO DE MANZANILLO, COL.
Sistema Integral de Contabilidad Gubernamental
ESTADO ANALITICO DE LA DEUDA Y OTROS PASIVOS
DEL 1 DE ENERO AL 30 DE JUNIO DE 2019

Denominación de las Deudas	Moneda de Contratación	Institución o País Acreedor	Saldo Inicial del Periodo	Saldo Final del Periodo
DEUDA PUBLICA				
Corto Plazo				
Deuda Interna				
Instituciones de Crédito				
CREDITO BANOBRAS NO 11462	PESOS	MEXICO	705,268.98	1,645,627.62
CREDITO BANOBRAS NO 7169	PESOS	MEXICO	418,708.72	1,348,137.54
CREDITO BANOBRAS NO 7185	PESOS	MEXICO	509,991.41	1,642,113.07
Titulos y Valores				
Arrendamientos Financieros				
Deuda Externa				
Organismos Financieros Internacionales				
Deuda Bilateral				
Títulos y Valores				
Arrendamientos Financieros				
Subtotal Corto Plazo			1,633,969.11	4,635,878.23
Largo Plazo				
Deuda Interna				
Instituciones de Crédito				
CREDITO BANOBRAS NO 11462	PESOS	MEXICO	43,491,588.14	40,670,512.22
CREDITO BANOBRAS NO 7169	PESOS	MEXICO	36,457,406.38	33,817,065.18
CREDITO BANOBRAS NO 7185	PESOS	MEXICO	42,723,385.72	39,507,329.51
Titulos y Valores				
Arrendamientos Financieros				
Deuda Externa				
Organismos Financieros Internacionales				
Deuda Bilateral				
Títulos y Valores				
Arrendamientos Financieros				

"BAJO PROTESTA DE DECIR VERDAD DECLARAMOS QUE LOS ESTADOS FINANCIEROS Y SUS NOTAS, SON RAZONABLEMENTE CORRECTOS Y SON REponsabilidad DEL EMISOR"



MUNICIPIO DE MANZANILLO, COL.
Sistema Integral de Contabilidad Gubernamental
ESTADO ANALITICO DE LA DEUDA Y OTROS PASIVOS
DEL 1 DE ENERO AL 30 DE JUNIO DE 2019

Denominación de las Deudas	Moneda de Contratación	Institución o País Acreedor	Saldo Inicial del Periodo	Saldo Final del Periodo
Subtotal Largo Plazo			122,672,380.24	113,994,906.91
Otros Pasivos			131,133,247.02	147,814,910.92
Total Deuda y Otros Pasivos			255,439,596.37	266,445,696.06



MUNICIPIO DE MANZANILLO, COL.
Sistema Integral de Contabilidad Gubernamental
CUENTA ECONOMICA
DEL 1 DE ENERO AL 30 DE JUNIO DE 2019

Clave	Descripción	Importe	Total
1	INGRESOS CORRIENTES		632,324,453.62
1-1	INGRESOS DE LA GESTION		
	Impuestos		
	-Impuestos sobre el ingreso, las utilidades y las ganancias del capital	153,956.88	
	-Impuestos sobre la nómina y la fuerza de trabajo	0.00	
	-Impuestos sobre la propiedad	174,105,474.52	
	-Impuestos sobre la producción, el consumo y las transacciones	18,529,896.85	
	-Impuestos sobre el comercio y las transacciones/Comercio Exterior	0.00	
	-Impuestos Ecológicos	0.00	
	-Accesorios	3,007,830.24	
	-Otros Impuestos	0.00	
	Contribuciones a la Seguridad Social	0.00	
	Ingresos no tributarios		
	-Contribución de mejoras	0.00	
	-Derechos	62,244,003.67	
	-Productos de Tipo Corriente	10,236,275.70	
	-Aprovechamientos de Tipo Corriente	7,563,999.53	
	-Otros ingresos no tributarios	0.00	
	Venta de bienes y servicios de las administraciones públicas	0.00	
	Renta de la propiedad		
	-Intereses		
	Internos	0.00	
	Externos	0.00	
	-Dividendos y otros retiros	0.00	
	-Otras	0.00	
	Incremento de existencias	0.00	
	Otros ingresos de la gestión	0.00	
1-2	TRANSFERENCIAS Y ASIGNACIONES CORRIENTES RECIBIDAS		
	Transferencias y Asignaciones Corrientes		
	-Del sector privado	0.00	
	-Del sector público	122,949,882.03	
	-Del sector externo	0.00	
	Participaciones	233,533,134.20	
	Donaciones corrientes recibidas	0.00	
	Otros ingresos corrientes	0.00	
2	GASTOS CORRIENTES		388,981,070.47
2-1	GASTOS DE CONSUMO		
	Remuneraciones		
	-Sueldos y salarios	245,294,733.93	
	-Contribuciones sociales	20,920,961.03	
	-Impuestos sobre nóminas	0.00	
	Compra de bienes y servicios	53,879,905.63	
	Disminución de existencias	0.00	
	Depreciación y Amortización	0.00	
2-2	PRESTACIONES DE SEGURIDAD SOCIAL		
	Jubilaciones	33,251,658.83	
	Pensiones	18,640.00	
	Otros	55,104.60	
2-3	GASTOS DE LA PROPIEDAD		
	Intereses		

"BAJO PROTESTA DE DECIR VERDAD DECLARAMOS QUE LOS ESTADOS FINANCIEROS Y SUS NOTAS, SON RAZONABLEMENTE CORRECTOS Y SON REPOSABILIDAD DEL EMISOR"



MUNICIPIO DE MANZANILLO, COL.
Sistema Integral de Contabilidad Gubernamental
CUENTA ECONOMICA
DEL 1 DE ENERO AL 30 DE JUNIO DE 2019

Clave	Descripción	Importe	Total
	-Internos	6,087,140.55	
	-Externos	0.00	
	Dividendos y otras rentas distribuidas	1,252,800.00	
	Otros gastos de la propiedad	0.00	
2-4	TRANSFERENCIAS Y ASIGNACIONES CORRIENTES OTORGADAS		
	Subsidios y Subvenciones	0.00	
	Transferencias corrientes		
	-Al sector privado	24,258,162.73	
	-Al sector público	0.00	
	-Al sector externo	0.00	
	Participaciones	3,961,963.17	
2-5	OTROS GASTOS CORRIENTES	0.00	
3	RESULTADO ECONOMICO AHORRO/DESAHORRO	0.00	243,343,383.15
4	INGRESOS DE CAPITAL		0.00
4-1	INGRESOS PROPIOS DE CAPITAL		
	Ingresos de Capital de las Administraciones Públicas		
	-Productos de Capital	0.00	
	-Aprovechamientos de Capital	0.00	
	-Otros	0.00	
	Venta de activos fijos, objetos de valor y no producidos	0.00	
	Disminución de existencias	0.00	
	Variación depreciación y amortización acumulada	0.00	
4-2	TRANSFERENCIAS DE CAPITAL RECIBIDAS		
	Transferencias		
	-Al sector privado	0.00	
	-Al sector público	0.00	
	-Al sector externo	0.00	
4-3	RECUPERACION DE ACTIVOS FINANCIEROS (adquiridos con fines de política económica)	0.00	
5	GASTOS DE CAPITAL		14,633,562.30
5-1	FORMACION DE CAPITAL		
	Formación de Capital fijo		
	Construcciones en Proceso	10,174,536.65	
	Edificios y estructuras	0.00	
	Maquinaria y Equipo	4,459,025.65	
	Otros activos fijos	0.00	
	Incremento de existencias	0.00	
	Objetos de valor	0.00	
	Activos no producidos	0.00	
5-2	TRANSFERENCIAS Y ASIGNACIONES DE CAPITAL OTORGADAS		
	Transferencias de Capital		
	-Al sector privado	0.00	
	-Al sector público	0.00	
	-Al sector externo	0.00	
	Participaciones	0.00	
5-3	INVERSION FINANCIERA (con fines de política económica)		
	Acciones y otras participaciones de capital		
	Internos	0.00	

"BAJO PROTESTA DE DECIR VERDAD DECLARAMOS QUE LOS ESTADOS FINANCIEROS Y SUS NOTAS, SON RAZONABLEMENTE CORRECTOS Y SON REPOSABILIDAD DEL EMISOR"



MUNICIPIO DE MANZANILLO, COL.
Sistema Integral de Contabilidad Gubernamental
CUENTA ECONOMICA
DEL 1 DE ENERO AL 30 DE JUNIO DE 2019

Clave	Descripción	Importe	Total
	Externos	0.00	
	Concesión de préstamos		
	Internos	0.00	
	Externos	0.00	
	Titulos y valores representativos de la deuda	0.00	
6	INGRESOS TOTALES (1 + 4)		632,324,453.62
7	GASTOS TOTALES (2+5)		403,614,632.77
8	GASTO PROGRAMABLE: (2+5-Participaciones-intereses y otros gastos de la deuda)		393,565,529.05
9	RESULTADO FINANCIERO SUPERAVIT/(DEFICIT): (3+4-5)		228,709,820.85
10	RESULTADO PRIMARIO SUPERAVIT/(DEFICIT) PRIMARIO: (9-intereses)		222,622,680.30
11	FUENTES FINANCIERAS		31,332,695.10
11-1	DISMINUCION DE ACTIVOS FINANCIEROS		
	Disminución de caja y bancos (efectivos y equivalente)	0.00	
	Disminución de cuentas por cobrar	403,879.82	
	Disminución de documentos por cobrar	0.00	
	Disminución de inversiones financieras de corto plazo	0.00	
	Recuperación de inversiones financieras a largo plazo con fines de liquidez	0.00	
	Acciones y otras participaciones de capital		
	Internos	0.00	
	Externos	0.00	
	Concesión de préstamos		
	Internos	0.00	
	Externos	0.00	
	Titulos y valores representativos de la deuda	0.00	
	Disminución de otros activos financieros	4,906,913.63	
11-2	INCREMENTO DE PASIVOS		
	Incremento de cuentas por pagar	16,581,965.70	
	Incremento de documentos por pagar	0.00	
	Incremento de otros pasivos de corto plazo	99,698.20	
	Endeudamiento público		
	Interno		
	Colocación de títulos y valores de la deuda pública interna	9,340,237.75	
	Obtención de Préstamos internos	0.00	
	Otros	0.00	
	Externo		
	Colocación de títulos y valores de la deuda pública externa	0.00	
	Obtención de Préstamos externos	0.00	
	Otros	0.00	
	Incremento de otros pasivos de largo plazo	0.00	
11-3	INCREMENTO DEL PATRIMONIO		0.00

"BAJO PROTESTA DE DECIR VERDAD DECLARAMOS QUE LOS ESTADOS FINANCIEROS Y SUS NOTAS, SON RAZONABLEMENTE CORRECTOS Y SON REPOSABILIDAD DEL EMISOR"



MUNICIPIO DE MANZANILLO, COL.
Sistema Integral de Contabilidad Gubernamental
CUENTA ECONOMICA
DEL 1 DE ENERO AL 30 DE JUNIO DE 2019

Clave	Descripción	Importe	Total
12	APLICACIONES FINANCIERAS (USOS)		531,165,345.19
12-1	INCREMENTO DE ACTIVOS FINANCIEROS		
	Incremento de caja y bancos (efectivos y equivalente)	68,127,055.69	
	Incremento de cuentas por cobrar	0.00	
	Incremento de documentos por cobrar	0.00	
	Incremento de inversiones financieras de corto plazo	143,632,737.91	
	Inversiones financieras a largo plazo con fines de liquidez		
	Acciones y otras participaciones de capital		
	Internos	0.00	
	Externos	0.00	
	Concesiones de préstamos		
	Internos	0.00	
	Externos	0.00	
	Títulos y Valores representativos de la deuda	0.00	
	Compra de obligaciones negociables	0.00	
	Conceción de préstamos	0.00	
	Incremento de otros activos financieros	0.00	
12-2	DISMINUCION DE PASIVOS		
	Disminución de cuentas por pagar	0.00	
	Disminución de documentos por pagar	0.00	
	Disminución de otros pasivos de corto plazo	0.00	
	Amortización de la deuda		
	Interna		
	Amortización de títulos y valores de la deuda pública interna	6,338,328.63	
	Amortización de préstamos internos	0.00	
	Otra	0.00	
	Externa		
	Amortización de títulos y valores de la deuda pública externa	0.00	
	Amortización de préstamos externos	0.00	
	Otra	0.00	
	Disminución de otros pasivos de largo plazo	8,677,473.33	
12-3	DISMINUCION DE PATRIMONIO	304,389,749.63	



CUENTA
PUBLICA
JUNIO 2019



POR AMOR A
Manzanillo

HAGAMOS HISTORIA

H. AYUNTAMIENTO 2018 - 2021

**INFORMACIÓN
PRESUPUESTARIA**





CUENTA PUBLICA JUNIO 2019



POR AMOR A
Manzanillo

HAGAMOS HISTORIA

H. AYUNTAMIENTO 2018 - 2021

(Estado Analítico del Presupuesto de Ingresos)

INFORMACIÓN PRESUPUESTARIA





MUNICIPIO DE MANZANILLO, COL.
Sistema Integral de Contabilidad Gubernamental
ESTADO ANALITICO DE INGRESOS
DEL 1 DE ENERO AL 30 DE JUNIO DE 2019

Análisis por: Clasificación por Rubro de Ingresos

Clave Presupuestaria	Descripción	Est Ene-Jun	AyR Ene-Jun	PrM Ene-Jun	Dev Ene-Jun	Rec Ene-Jun	Dif Ene-Jun
Rubro-Tipo							
1 0	IMPUESTOS	180,108,552.88	0.00	180,108,552.88	195,797,158.49	195,797,158.49	15,688,605.61
1 1	IMPUESTOS SOBRE LOS INGRESOS	109,301.14	0.00	109,301.14	153,956.88	153,956.88	44,655.74
1 2	IMPUESTOS SOBRE EL PATRIMONIO	162,256,877.38	0.00	162,256,877.38	174,105,474.52	174,105,474.52	11,848,597.14
1 3	IMPUESTOS SOBRE LA PRODUCCIÓN, EL CONSUMO Y LAS TRANSACCIONES	15,763,380.73	0.00	15,763,380.73	18,529,896.85	18,529,896.85	2,766,516.12
1 4	IMPUESTOS AL COMERCIO EXTERIOR	0.00	0.00	0.00	0.00	0.00	0.00
1 5	IMPUESTOS SOBRE NÓMINAS Y ASIMILABLES	0.00	0.00	0.00	0.00	0.00	0.00
1 6	IMPUESTOS ECOLÓGICOS	0.00	0.00	0.00	0.00	0.00	0.00
1 7	ACCESORIOS DE IMPUESTOS	1,978,993.63	0.00	1,978,993.63	3,007,830.24	3,007,830.24	1,028,836.61
1 8	OTROS IMPUESTOS	0.00	0.00	0.00	0.00	0.00	0.00
1 9	IMPUESTOS NO COMPRENDIDOS EN LA LEY DE INGRESOS VIGENTE, CAUSADOS EN EJERCICIOS FISCALES ANTERIORES PENDIENTES DE LIQUIDACIÓN O PAGO	0.00	0.00	0.00	0.00	0.00	0.00
2 0	CUOTAS Y APORTACIONES DE SEGURIDAD SOCIAL	0.00	0.00	0.00	0.00	0.00	0.00
2 1	APORTACIONES PARA FONDOS DE VIVIENDA	0.00	0.00	0.00	0.00	0.00	0.00
2 2	CUOTAS PARA LA SEGURIDAD SOCIAL	0.00	0.00	0.00	0.00	0.00	0.00
2 3	CUOTAS DE AHORRO PARA EL RETIRO	0.00	0.00	0.00	0.00	0.00	0.00
2 4	OTRAS CUOTAS Y APORTACIONES PARA LA SEGURIDAD SOCIAL	0.00	0.00	0.00	0.00	0.00	0.00
2 5	ACCESORIOS DE CUOTAS Y APORTACIONES DE SEGURIDAD SOCIAL	0.00	0.00	0.00	0.00	0.00	0.00
3 0	CONTRIBUCIONES DE MEJORAS	0.00	0.00	0.00	0.00	0.00	0.00
3 1	CONTRIBUCIONES DE MEJORAS POR OBRAS PÚBLICAS	0.00	0.00	0.00	0.00	0.00	0.00
3 9	CONTRIBUCIONES DE MEJORAS NO COMPRENDIDAS EN LA LEY DE INGRESOS VIGENTE, CAUSADAS EN EJERCICIOS FISCALES ANTERIORES PENDIENTES DE LIQUIDACIÓN O PAGO	0.00	0.00	0.00	0.00	0.00	0.00
4 0	DERECHOS	50,763,185.51	0.00	50,763,185.51	62,244,003.67	62,244,003.67	11,480,818.16
4 1	DERECHOS POR EL USO, GOCE, APROVECHAMIENTO O EXPLOTACIÓN DE BIENES DE DOMINIO PÚBLICO	917,941.60	0.00	917,941.60	1,410,374.18	1,410,374.18	492,432.58
4 3	DERECHOS POR PRESTACIÓN DE SERVICIOS	34,492,785.87	0.00	34,492,785.87	45,329,788.37	45,329,788.37	10,837,002.50
4 4	OTROS DERECHOS	15,105,059.11	0.00	15,105,059.11	15,320,306.49	15,320,306.49	215,247.38
4 5	ACCESORIOS DE DERECHOS	247,398.93	0.00	247,398.93	183,534.63	183,534.63	-63,864.30
4 9	DERECHOS NO COMPRENDIDOS EN LA LEY DE INGRESOS VIGENTE, CAUSADOS EN EJERCICIOS FISCALES ANTERIORES PENDIENTES DE LIQUIDACIÓN O PAGO	0.00	0.00	0.00	0.00	0.00	0.00
5 0	PRODUCTOS	19,779,094.59	0.00	19,779,094.59	10,236,275.70	10,236,275.70	-9,542,818.89
5 1	PRODUCTOS	19,779,094.59	0.00	19,779,094.59	10,236,275.70	10,236,275.70	-9,542,818.89

"BAJO PROTESTA DE DECIR VERDAD DECLARAMOS QUE LOS ESTADOS FINANCIEROS Y SUS NOTAS, SON RAZONABLEMENTE CORRECTOS Y SON REponsABILIDAD DEL EMISOR"



MUNICIPIO DE MANZANILLO, COL.
Sistema Integral de Contabilidad Gubernamental
ESTADO ANALITICO DE INGRESOS
DEL 1 DE ENERO AL 30 DE JUNIO DE 2019

Análisis por: Clasificación por Rubro de Ingresos

Clave Presupuestaria	Descripción	Est Ene-Jun	AyR Ene-Jun	PrM Ene-Jun	Dev Ene-Jun	Rec Ene-Jun	Dif Ene-Jun
Rubro-Tipo							
5 9	PRODUCTOS NO COMPRENDIDOS EN LA LEY DE INGRESOS VIGENTE, CAUSADOS EN EJERCICIOS FISCALES ANTERIORES PENDIENTES DE LIQUIDACIÓN O PAGO	0.00	0.00	0.00	0.00	0.00	0.00
6 0	APROVECHAMIENTOS	16,223,452.89	0.00	16,223,452.89	7,563,999.53	7,563,999.53	-8,659,453.36
6 1	APROVECHAMIENTOS	16,223,452.89	0.00	16,223,452.89	7,563,999.53	7,563,999.53	-8,659,453.36
6 2	APROVECHAMIENTOS PATRIMONIALES	0.00	0.00	0.00	0.00	0.00	0.00
6 3	ACCESORIOS DE APROVECHAMIENTOS	0.00	0.00	0.00	0.00	0.00	0.00
6 9	APROVECHAMIENTOS NO COMPRENDIDOS EN LA LEY DE INGRESOS VIGENTE, CAUSADOS EN EJERCICIOS FISCALES ANTERIORES PENDIENTES DE LIQUIDACIÓN O PAGO	0.00	0.00	0.00	0.00	0.00	0.00
7 0	INGRESOS POR VENTA DE BIENES, PRESTACIÓN DE SERVICIOS Y OTROS INGRESOS	0.00	0.00	0.00	0.00	0.00	0.00
7 1	INGRESOS POR VENTA DE BIENES Y PRESTACIÓN DE SERVICIOS DE INSTITUCIONES PÚBLICAS DE SEGURIDAD SOCIAL	0.00	0.00	0.00	0.00	0.00	0.00
7 2	INGRESOS POR VENTA DE BIENES Y PRESTACIÓN DE SERVICIOS DE EMPRESAS PRODUCTIVAS DEL ESTADO	0.00	0.00	0.00	0.00	0.00	0.00
7 3	INGRESOS POR VENTA DE BIENES Y PRESTACIÓN DE SERVICIOS DE ENTIDADES PARAESTATALES Y FIDEICOMISOS NO EMPRESARIALES Y NO FINANCIEROS	0.00	0.00	0.00	0.00	0.00	0.00
7 4	INGRESOS POR VENTA DE BIENES Y PRESTACIÓN DE SERVICIOS DE ENTIDADES PARAESTATALES EMPRESARIALES NO FINANCIERAS CON PARTICIPACIÓN ESTATAL MAYORITARIA	0.00	0.00	0.00	0.00	0.00	0.00
7 5	INGRESOS POR VENTA DE BIENES Y PRESTACIÓN DE SERVICIOS DE ENTIDADES PARAESTATALES EMPRESARIALES FINANCIERAS MONETARIAS CON PARTICIPACIÓN ESTATAL MAYORITARIA	0.00	0.00	0.00	0.00	0.00	0.00
7 6	INGRESOS POR VENTA DE BIENES Y PRESTACIÓN DE SERVICIOS DE ENTIDADES PARAESTATALES EMPRESARIALES FINANCIERAS NO MONETARIAS CON PARTICIPACIÓN ESTATAL MAYORITARIA	0.00	0.00	0.00	0.00	0.00	0.00
7 7	INGRESOS POR VENTA DE BIENES Y PRESTACIÓN DE SERVICIOS DE FIDEICOMISOS FINANCIEROS PÚBLICOS CON PARTICIPACIÓN ESTATAL MAYORITARIA	0.00	0.00	0.00	0.00	0.00	0.00
7 8	INGRESOS POR VENTA DE BIENES Y PRESTACIÓN DE SERVICIOS DE LOS PODERES LEGISLATIVO Y JUDICIAL, Y DE LOS ÓRGANOS AUTÓNOMOS	0.00	0.00	0.00	0.00	0.00	0.00
7 9	OTROS INGRESOS	0.00	0.00	0.00	0.00	0.00	0.00

"BAJO PROTESTA DE DECIR VERDAD DECLARAMOS QUE LOS ESTADOS FINANCIEROS Y SUS NOTAS, SON RAZONABLEMENTE CORRECTOS Y SON RESPONSABILIDAD DEL EMISOR"



MUNICIPIO DE MANZANILLO, COL.
Sistema Integral de Contabilidad Gubernamental
ESTADO ANALITICO DE INGRESOS
DEL 1 DE ENERO AL 30 DE JUNIO DE 2019

Análisis por: Clasificación por Rubro de Ingresos

Clave Presupuestaria	Descripción	Est Ene-Jun	AyR Ene-Jun	PrM Ene-Jun	Dev Ene-Jun	Rec Ene-Jun	Dif Ene-Jun
Rubro-Tipo							
8 0	PARTICIPACIONES, APORTACIONES, CONVENIOS, INCENTIVOS DERIVADOS DE LA COLABORACIÓN FISCAL Y FONDOS DISTINTOS DE APORTACIONES	337,647,741.73	16,065,808.63	353,713,550.36	356,483,016.23	356,483,016.23	18,835,274.50
8 1	PARTICIPACIONES	226,876,630.40	0.00	226,876,630.40	233,533,134.20	233,533,134.20	6,656,503.80
8 2	APORTACIONES	86,522,853.46	8,087,335.63	94,610,189.09	88,745,588.00	88,745,588.00	2,222,734.54
8 3	CONVENIOS	24,248,257.87	7,978,473.00	32,226,730.87	34,204,294.03	34,204,294.03	9,956,036.16
8 4	INCENTIVOS DERIVADOS DE LA COLABORACIÓN FISCAL	0.00	0.00	0.00	0.00	0.00	0.00
8 5	FONDOS DISTINTOS DE APORTACIONES	0.00	0.00	0.00	0.00	0.00	0.00
9 0	TRANSFERENCIAS, ASIGNACIONES, SUBSIDIOS Y SUBVENCIÓNES, Y PENSIONES Y JUBILACIONES	0.00	0.00	0.00	0.00	0.00	0.00
9 1	TRANSFERENCIAS Y ASIGNACIONES	0.00	0.00	0.00	0.00	0.00	0.00
9 3	SUBSIDIOS Y SUBVENCIÓNES	0.00	0.00	0.00	0.00	0.00	0.00
9 5	PENSIONES Y JUBILACIONES	0.00	0.00	0.00	0.00	0.00	0.00
9 7	TRANSFERENCIAS DEL FONDO MEXICANO DEL PETRÓLEO PARA LA ESTABILIZACIÓN Y EL DESARROLLO	0.00	0.00	0.00	0.00	0.00	0.00
10 0	INGRESOS DERIVADOS DE FINANCIAMIENTOS	0.00	0.00	0.00	0.00	0.00	0.00
10 1	ENDEUDAMIENTO INTERNO	0.00	0.00	0.00	0.00	0.00	0.00
10 2	ENDEUDAMIENTO EXTERNO	0.00	0.00	0.00	0.00	0.00	0.00
10 3	FINANCIAMIENTO INTERNO	0.00	0.00	0.00	0.00	0.00	0.00
TOTAL:		604,522,027.60	16,065,808.63	620,587,836.23	632,324,453.62	632,324,453.62	27,802,426.02
Ingresos excedentes:							27,802,426.02

"BAJO PROTESTA DE DECIR VERDAD DECLARAMOS QUE LOS ESTADOS FINANCIEROS Y SUS NOTAS, SON RAZONABLEMENTE CORRECTOS Y SON REPOSABILIDAD DEL EMISOR"



MUNICIPIO DE MANZANILLO, COL.
Sistema Integral de Contabilidad Gubernamental
ESTADO ANALITICO DE INGRESOS
DEL 1 DE ENERO AL 30 DE JUNIO DE 2019

Análisis por: Fuente de Financiamiento

Clave Presupuestaria	Descripción	Est Ene-Jun	AyR Ene-Jun	PrM Ene-Jun	Dev Ene-Jun	Rec Ene-Jun	Dif Ene-Jun
Rubro-Tipo							
INGRESOS DEL GOBIERNO							
1 0	IMPUESTOS	180,108,552.88	0.00	180,108,552.88	195,797,158.49	195,797,158.49	15,688,605.61
1 1	IMPUESTOS SOBRE LOS INGRESOS	109,301.14	0.00	109,301.14	153,956.88	153,956.88	44,655.74
1 2	IMPUESTOS SOBRE EL PATRIMONIO	162,256,877.38	0.00	162,256,877.38	174,105,474.52	174,105,474.52	11,848,597.14
1 3	IMPUESTOS SOBRE LA PRODUCCIÓN, EL CONSUMO Y LAS TRANSACCIONES	15,763,380.73	0.00	15,763,380.73	18,529,896.85	18,529,896.85	2,766,516.12
1 4	IMPUESTOS AL COMERCIO EXTERIOR	0.00	0.00	0.00	0.00	0.00	0.00
1 5	IMPUESTOS SOBRE NÓMINAS Y ASIMILABLES	0.00	0.00	0.00	0.00	0.00	0.00
1 6	IMPUESTOS ECOLÓGICOS	0.00	0.00	0.00	0.00	0.00	0.00
1 7	ACCESORIOS DE IMPUESTOS	1,978,993.63	0.00	1,978,993.63	3,007,830.24	3,007,830.24	1,028,836.61
1 8	OTROS IMPUESTOS	0.00	0.00	0.00	0.00	0.00	0.00
1 9	IMPUESTOS NO COMPRENDIDOS EN LA LEY DE INGRESOS VIGENTE, CAUSADOS EN EJERCICIOS FISCALES ANTERIORES PENDIENTES DE LIQUIDACIÓN O PAGO	0.00	0.00	0.00	0.00	0.00	0.00
2 0	CUOTAS Y APORTACIONES DE SEGURIDAD SOCIAL	0.00	0.00	0.00	0.00	0.00	0.00
2 1	APORTACIONES PARA FONDOS DE VIVIENDA	0.00	0.00	0.00	0.00	0.00	0.00
2 2	CUOTAS PARA LA SEGURIDAD SOCIAL	0.00	0.00	0.00	0.00	0.00	0.00
2 3	CUOTAS DE AHORRO PARA EL RETIRO	0.00	0.00	0.00	0.00	0.00	0.00
2 4	OTRAS CUOTAS Y APORTACIONES PARA LA SEGURIDAD SOCIAL	0.00	0.00	0.00	0.00	0.00	0.00
2 5	ACCESORIOS DE CUOTAS Y APORTACIONES DE SEGURIDAD SOCIAL	0.00	0.00	0.00	0.00	0.00	0.00
3 0	CONTRIBUCIONES DE MEJORAS	0.00	0.00	0.00	0.00	0.00	0.00
3 1	CONTRIBUCIONES DE MEJORAS POR OBRAS PÚBLICAS	0.00	0.00	0.00	0.00	0.00	0.00
3 9	CONTRIBUCIONES DE MEJORAS NO COMPRENDIDAS EN LA LEY DE INGRESOS VIGENTE, CAUSADAS EN EJERCICIOS FISCALES ANTERIORES PENDIENTES DE LIQUIDACIÓN O PAGO	0.00	0.00	0.00	0.00	0.00	0.00
4 0	DERECHOS	50,763,185.51	0.00	50,763,185.51	62,244,003.67	62,244,003.67	11,480,818.16
4 1	DERECHOS POR EL USO, GOCE, APROVECHAMIENTO O EXPLOTACIÓN DE BIENES DE DOMINIO PÚBLICO	917,941.60	0.00	917,941.60	1,410,374.18	1,410,374.18	492,432.58
4 3	DERECHOS POR PRESTACIÓN DE SERVICIOS	34,492,785.87	0.00	34,492,785.87	45,329,788.37	45,329,788.37	10,837,002.50
4 4	OTROS DERECHOS	15,105,059.11	0.00	15,105,059.11	15,320,306.49	15,320,306.49	215,247.38
4 5	ACCESORIOS DE DERECHOS	247,398.93	0.00	247,398.93	183,534.63	183,534.63	-63,864.30
4 9	DERECHOS NO COMPRENDIDOS EN LA LEY DE INGRESOS VIGENTE, CAUSADOS EN EJERCICIOS FISCALES ANTERIORES PENDIENTES DE LIQUIDACIÓN O PAGO	0.00	0.00	0.00	0.00	0.00	0.00

"BAJO PROTESTA DE DECIR VERDAD DECLARAMOS QUE LOS ESTADOS FINANCIEROS Y SUS NOTAS, SON RAZONABLEMENTE CORRECTOS Y SON RESPONSABILIDAD DEL EMISOR"



MUNICIPIO DE MANZANILLO, COL.
Sistema Integral de Contabilidad Gubernamental
ESTADO ANALITICO DE INGRESOS
DEL 1 DE ENERO AL 30 DE JUNIO DE 2019

Análisis por: Fuente de Financiamiento

Clave Presupuestaria	Descripción	Est Ene-Jun	AyR Ene-Jun	PrM Ene-Jun	Dev Ene-Jun	Rec Ene-Jun	Dif Ene-Jun
Rubro-Tipo							
5 0	PRODUCTOS	19,779,094.59	0.00	19,779,094.59	10,236,275.70	10,236,275.70	-9,542,818.89
5 1	PRODUCTOS	19,779,094.59	0.00	19,779,094.59	10,236,275.70	10,236,275.70	-9,542,818.89
5 9	PRODUCTOS NO COMPRENDIDOS EN LA LEY DE INGRESOS VIGENTE, CAUSADOS EN EJERCICIOS FISCALES ANTERIORES PENDIENTES DE LIQUIDACIÓN O PAGO	0.00	0.00	0.00	0.00	0.00	0.00
6 0	APROVECHAMIENTOS	16,223,452.89	0.00	16,223,452.89	7,563,999.53	7,563,999.53	-8,659,453.36
6 1	APROVECHAMIENTOS	16,223,452.89	0.00	16,223,452.89	7,563,999.53	7,563,999.53	-8,659,453.36
6 2	APROVECHAMIENTOS PATRIMONIALES	0.00	0.00	0.00	0.00	0.00	0.00
6 3	ACCESORIOS DE APROVECHAMIENTOS	0.00	0.00	0.00	0.00	0.00	0.00
6 9	APROVECHAMIENTOS NO COMPRENDIDOS EN LA LEY DE INGRESOS VIGENTE, CAUSADOS EN EJERCICIOS FISCALES ANTERIORES PENDIENTES DE LIQUIDACIÓN O PAGO	0.00	0.00	0.00	0.00	0.00	0.00
7 0	INGRESOS POR VENTA DE BIENES, PRESTACIÓN DE SERVICIOS Y OTROS INGRESOS	0.00	0.00	0.00	0.00	0.00	0.00
7 1	INGRESOS POR VENTA DE BIENES Y PRESTACIÓN DE SERVICIOS DE INSTITUCIONES PÚBLICAS DE SEGURIDAD SOCIAL	0.00	0.00	0.00	0.00	0.00	0.00
7 2	INGRESOS POR VENTA DE BIENES Y PRESTACIÓN DE SERVICIOS DE EMPRESAS PRODUCTIVAS DEL ESTADO	0.00	0.00	0.00	0.00	0.00	0.00
7 3	INGRESOS POR VENTA DE BIENES Y PRESTACIÓN DE SERVICIOS DE ENTIDADES PARAESTATALES Y FIDEICOMISOS NO EMPRESARIALES Y NO FINANCIEROS	0.00	0.00	0.00	0.00	0.00	0.00
7 4	INGRESOS POR VENTA DE BIENES Y PRESTACIÓN DE SERVICIOS DE ENTIDADES PARAESTATALES EMPRESARIALES NO FINANCIERAS CON PARTICIPACIÓN ESTATAL MAYORITARIA	0.00	0.00	0.00	0.00	0.00	0.00
7 5	INGRESOS POR VENTA DE BIENES Y PRESTACIÓN DE SERVICIOS DE ENTIDADES PARAESTATALES EMPRESARIALES FINANCIERAS MONETARIAS CON PARTICIPACIÓN ESTATAL MAYORITARIA	0.00	0.00	0.00	0.00	0.00	0.00
7 6	INGRESOS POR VENTA DE BIENES Y PRESTACIÓN DE SERVICIOS DE ENTIDADES PARAESTATALES EMPRESARIALES FINANCIERAS NO MONETARIAS CON PARTICIPACIÓN ESTATAL MAYORITARIA	0.00	0.00	0.00	0.00	0.00	0.00
7 7	INGRESOS POR VENTA DE BIENES Y PRESTACIÓN DE SERVICIOS DE FIDEICOMISOS FINANCIEROS PÚBLICOS CON PARTICIPACIÓN ESTATAL MAYORITARIA	0.00	0.00	0.00	0.00	0.00	0.00
7 8	INGRESOS POR VENTA DE BIENES Y PRESTACIÓN DE SERVICIOS DE LOS PODERES LEGISLATIVO Y JUDICIAL, Y DE	0.00	0.00	0.00	0.00	0.00	0.00

"BAJO PROTESTA DE DECIR VERDAD DECLARAMOS QUE LOS ESTADOS FINANCIEROS Y SUS NOTAS, SON RAZONABLEMENTE CORRECTOS Y SON RESPONSABILIDAD DEL EMISOR"




MUNICIPIO DE MANZANILLO, COL.
Sistema Integral de Contabilidad Gubernamental
ESTADO ANALITICO DE INGRESOS
DEL 1 DE ENERO AL 30 DE JUNIO DE 2019

Análisis por: Fuente de Financiamiento

Clave Presupuestaria	Descripción	Est Ene-Jun	AyR Ene-Jun	PrM Ene-Jun	Dev Ene-Jun	Rec Ene-Jun	Dif Ene-Jun
Rubro-Tipo							
	LOS ÓRGANOS AUTÓNOMOS						
7 9	OTROS INGRESOS	0.00	0.00	0.00	0.00	0.00	0.00
8 0	PARTICIPACIONES, APORTACIONES, CONVENIOS, INCENTIVOS DERIVADOS DE LA COLABORACIÓN FISCAL Y FONDOS DISTINTOS DE APORTACIONES	337,647,741.73	16,065,808.63	353,713,550.36	356,483,016.23	356,483,016.23	18,835,274.50
8 1	PARTICIPACIONES	226,876,630.40	0.00	226,876,630.40	233,533,134.20	233,533,134.20	6,656,503.80
8 2	APORTACIONES	86,522,853.46	8,087,335.63	94,610,189.09	88,745,588.00	88,745,588.00	2,222,734.54
8 3	CONVENIOS	24,248,257.87	7,978,473.00	32,226,730.87	34,204,294.03	34,204,294.03	9,956,036.16
8 4	INCENTIVOS DERIVADOS DE LA COLABORACIÓN FISCAL	0.00	0.00	0.00	0.00	0.00	0.00
8 5	FONDOS DISTINTOS DE APORTACIONES	0.00	0.00	0.00	0.00	0.00	0.00
9 0	TRANSFERENCIAS, ASIGNACIONES, SUBSIDIOS Y SUBVENCIONES, Y PENSIONES Y JUBILACIONES	0.00	0.00	0.00	0.00	0.00	0.00
9 1	TRANSFERENCIAS Y ASIGNACIONES	0.00	0.00	0.00	0.00	0.00	0.00
9 3	SUBSIDIOS Y SUBVENCIONES	0.00	0.00	0.00	0.00	0.00	0.00
9 5	PENSIONES Y JUBILACIONES	0.00	0.00	0.00	0.00	0.00	0.00
9 7	TRANSFERENCIAS DEL FONDO MEXICANO DEL PETRÓLEO PARA LA ESTABILIZACIÓN Y EL DESARROLLO	0.00	0.00	0.00	0.00	0.00	0.00
10 0	INGRESOS DERIVADOS DE FINANCIAMIENTOS	0.00	0.00	0.00	0.00	0.00	0.00
10 1	ENDEUDAMIENTO INTERNO	0.00	0.00	0.00	0.00	0.00	0.00
10 2	ENDEUDAMIENTO EXTERNO	0.00	0.00	0.00	0.00	0.00	0.00
10 3	FINANCIAMIENTO INTERNO	0.00	0.00	0.00	0.00	0.00	0.00
	SUBTOTAL:	604,522,027.60	16,065,808.63	620,587,836.23	632,324,453.62	632,324,453.62	27,802,426.02
	TOTAL:	604,522,027.60	16,065,808.63	620,587,836.23	632,324,453.62	632,324,453.62	27,802,426.02
	Ingresos excedentes:						27,802,426.02

"BAJO PROTESTA DE DECIR VERDAD DECLARAMOS QUE LOS ESTADOS FINANCIEROS Y SUS NOTAS, SON RAZONABLEMENTE CORRECTOS Y SON REPOSABILIDAD DEL EMISOR"



**CUENTA
PUBLICA
JUNIO** **2019**



POR AMOR A

Manzanillo

HAGAMOS HISTORIA

H. AYUNTAMIENTO 2018 - 2021

(Estado Analítico del Presupuesto de Egresos)

**INFORMACIÓN
PRESUPUESTARIA**





MUNICIPIO DE MANZANILLO, COL.
Sistema Integral de Contabilidad Gubernamental
ESTADO ANALITICO DEL EJERCICIO DEL PRESUPUESTO DE EGRESOS
DEL 1 DE ENERO AL 30 DE JUNIO DE 2019

Análisis por: Objeto del Gasto

Clave Presupuestaria	Descripción	Apr Ene-Jun	AyR Ene-Jun	PrM Ene-Jun	Dev Ene-Jun	Pag Ene-Jun	SEje Ene-Jun
Cap-Con							
1 0	SERVICIOS PERSONALES	292,591,265.80	7,729,387.58	300,320,653.38	266,215,694.96	265,432,540.01	34,104,958.42
1 1	REMUNERACIONES AL PERSONAL DE CARACTER PERMANENTE	41,386,205.26	246,373,022.73	287,759,227.99	163,925,305.93	163,925,305.93	123,833,922.06
1 2	REMUNERACIONES AL PERSONAL DE CARÁCTER TRANSITORIO	131,430,548.49	-234,840,430.07	-103,409,881.58	4,611,787.46	4,607,410.10	-108,021,669.04
1 3	REMUNERACIONES ADICIONALES Y ESPECIALES	31,555,800.80	-6,254,639.68	25,301,161.12	21,584,443.48	21,584,443.48	3,716,717.64
1 4	SEGURIDAD SOCIAL	23,532,723.21	209,625.81	23,742,349.02	20,920,961.03	20,920,961.03	2,821,387.99
1 5	OTRAS PRESTACIONES SOCIALES Y ECONOMICAS	62,882,784.28	2,241,808.79	65,124,593.07	55,173,197.06	54,394,419.47	9,951,396.01
1 6	PREVISIONES	1,803,203.76	0.00	1,803,203.76	0.00	0.00	1,803,203.76
1 7	PAGO DE ESTIMULOS A SERVIDORES PUBLICOS	0.00	0.00	0.00	0.00	0.00	0.00
2 0	MATERIALES Y SUMINISTROS	26,230,296.42	6,209,247.15	32,439,543.57	14,923,280.82	12,263,123.16	17,516,262.75
2 1	MATERIALES DE ADMINISTRACION, EMISION DE DOCUMENTOS Y ARTICULOS OFICIALES	1,433,826.06	590,369.87	2,024,195.93	1,031,818.70	636,436.30	992,377.23
2 2	ALIMENTOS Y UTENSILIOS	139,999.98	80,255.60	220,255.58	195,455.34	171,067.50	24,800.24
2 3	MATERIAS PRIMAS Y MATERIALES DE PRODUCCION Y COMERCIALIZACION	0.00	30,000.00	30,000.00	6,400.00	0.00	23,600.00
2 4	MATERIALES Y ARTICULOS DE CONSTRUCCION Y DE REPARACION	4,650,970.62	-191,234.19	4,459,736.43	1,413,335.64	1,128,794.64	3,046,400.79
2 5	PRODUCTOS QUIMICOS, FARMACEUTICOS Y DE LABORATORIO	1,494,862.74	736,806.70	2,231,669.44	879,593.72	783,304.24	1,352,075.72
2 6	COMBUSTIBLES, LUBRICANTES Y ADITIVOS	9,248,424.12	2,812,164.86	12,060,588.98	9,193,512.06	7,713,323.45	2,867,076.92
2 7	VESTUARIO, BLANCOS, PRENDAS DE PROTECCION Y ARTICULOS DEPORTIVOS	4,474,554.78	107,293.47	4,581,848.25	1,115,017.75	1,091,968.15	3,466,830.50
2 8	MATERIALES Y SUMINISTROS PARA SEGURIDAD	549,999.96	1,675,000.00	2,224,999.96	0.00	0.00	2,224,999.96
2 9	HERRAMIENTAS, REFACCIONES Y ACCESORIOS MENORES	4,237,658.16	368,590.84	4,606,249.00	1,088,147.61	738,228.88	3,518,101.39
3 0	SERVICIOS GENERALES	61,190,509.74	20,728,991.35	81,919,501.09	40,209,424.81	37,968,027.23	41,710,076.28
3 1	SERVICIOS BÁSICOS	21,396,904.20	17,337,776.42	38,734,680.62	15,427,250.80	15,391,217.60	23,307,429.82
3 2	SERVICIOS DE ARRENDAMIENTO	17,535,972.00	390,828.16	17,926,800.16	13,903,422.11	12,917,173.07	4,023,378.05
3 3	SERVICIOS PROFESIONALES, CIENTIFICOS, TECNICOS Y OTROS SERVICIOS	6,540,119.58	151,866.37	6,691,985.95	2,318,219.31	1,913,601.51	4,373,766.64
3 4	SERVICIOS FINANCIEROS, BANCARIOS Y COMERCIALES	5,305,952.04	221,657.55	5,527,609.59	2,917,759.81	2,913,741.93	2,609,849.78
3 5	SERVICIOS DE INSTALACION, REPARACION, MANTENIMIENTO Y CONSERVACION	4,608,199.32	-305,161.84	4,303,037.48	720,726.35	653,612.63	3,582,311.13
3 6	SERVICIOS DE COMUNICACION SOCIAL Y PUBLICIDAD	2,033,549.88	152,948.35	2,186,498.23	1,233,455.94	870,251.94	953,042.29
3 7	SERVICIOS DE TRASLADO Y VIATICOS	1,705,868.94	126,592.22	1,832,461.16	509,332.23	444,832.24	1,323,128.93
3 8	SERVICIOS OFICIALES	1,650,607.92	345,218.22	1,995,826.14	1,716,932.96	1,427,721.01	278,893.18
3 9	OTROS SERVICIOS GENERALES	413,335.86	2,307,265.90	2,720,601.76	1,462,325.30	1,435,875.30	1,258,276.46

"BAJO PROTESTA DE DECIR VERDAD DECLARAMOS QUE LOS ESTADOS FINANCIEROS Y SUS NOTAS, SON RAZONABLEMENTE CORRECTOS Y SON REPOSABILIDAD DEL EMISOR"



MUNICIPIO DE MANZANILLO, COL.

Sistema Integral de Contabilidad Gubernamental

ESTADO ANALITICO DEL EJERCICIO DEL PRESUPUESTO DE EGRESOS

DEL 1 DE ENERO AL 30 DE JUNIO DE 2019

Análisis por: Objeto del Gasto

Clave Presupuestaria	Descripción	Apr Ene-Jun	AyR Ene-Jun	PrM Ene-Jun	Dev Ene-Jun	Pag Ene-Jun	SEje Ene-Jun
Cap-Con							
4 0	TRANSFERENCIAS, ASIGNACIONES, SUBSIDIOS Y OTRAS AYUDAS	76,887,837.54	10,543,482.99	87,431,320.53	57,583,566.16	56,016,669.06	29,847,754.37
4 1	TRANSFERENCIAS INTERNAS Y ASIGNACIONES AL SECTOR PÚBLICO	0.00	0.00	0.00	0.00	0.00	0.00
4 2	TRANSFERENCIAS AL RESTO DEL SECTOR PUBLICO	0.00	0.00	0.00	0.00	0.00	0.00
4 3	SUBSIDIOS Y SUBVENCIONES	18,058,213.26	4,464,335.65	22,522,548.91	16,904,720.58	16,904,720.58	5,617,828.33
4 4	AYUDAS SOCIALES	9,497,161.20	5,626,512.75	15,123,673.95	7,353,442.15	5,842,470.18	7,770,231.80
4 5	PENSIONES Y JUBILACIONES	49,332,463.08	452,634.59	49,785,097.67	33,325,403.43	33,269,478.30	16,459,694.24
4 6	TRANSFERENCIAS A FIDEICOMISOS, MANDATOS Y CONTRATOS ANALOGOS.	0.00	0.00	0.00	0.00	0.00	0.00
4 7	TRANSFERENCIAS A LA SEGURIDAD SOCIAL	0.00	0.00	0.00	0.00	0.00	0.00
4 8	DONATIVOS	0.00	0.00	0.00	0.00	0.00	0.00
4 9	TRANSFERENCIAS AL EXTERIOR	0.00	0.00	0.00	0.00	0.00	0.00
5 0	BIENES MUEBLES, INMUEBLES E INTANGIBLES	6,469,450.98	7,872,900.67	14,342,351.65	4,459,025.65	4,003,458.69	9,883,326.00
5 1	MOBILIARIO Y EQUIPO DE ADMINISTRACION	1,500,082.74	483,153.35	1,983,236.09	242,898.61	226,407.66	1,740,337.48
5 2	MOBILIARIO Y EQUIPO EDUCACIONAL Y RECREATIVO	170,164.74	29,988.80	200,153.54	96,024.80	67,488.80	104,128.74
5 3	EQUIPO E INSTRUMENTAL MEDICO Y DE LABORATORIO	0.00	0.00	0.00	0.00	0.00	0.00
5 4	VEHICULOS Y EQUIPO DE TRANSPORTE	3,016,099.92	8,238,000.87	11,254,100.79	3,837,642.04	3,514,536.03	7,416,458.75
5 5	EQUIPO DE DEFENSA Y SEGURIDAD	530,499.96	-1,061,000.00	-530,500.04	0.00	0.00	-530,500.04
5 6	MAQUINARIA, OTROS EQUIPOS Y HERRAMIENTAS	1,244,499.36	182,757.65	1,427,257.01	282,460.20	195,026.20	1,144,796.81
5 7	ACTIVOS BIOLÓGICOS	600.00	0.00	600.00	0.00	0.00	600.00
5 8	BIENES INMUEBLES	7,504.26	0.00	7,504.26	0.00	0.00	7,504.26
5 9	ACTIVOS INTANGIBLES	0.00	0.00	0.00	0.00	0.00	0.00
6 0	INVERSION PUBLICA	33,523,902.42	17,867,650.85	51,391,553.27	10,063,241.92	9,259,010.44	41,328,311.35
6 1	OBRA PUBLICA EN BIENES DE DOMINIO PUBLICO	33,523,902.42	17,787,650.85	51,311,553.27	10,063,241.92	9,259,010.44	41,248,311.35
6 2	OBRA PUBLICA EN BIENES PROPIOS	0.00	80,000.00	80,000.00	0.00	0.00	80,000.00
6 3	PROYECTOS PRODUCTIVOS Y ACCIONES DE FOMENTO	0.00	0.00	0.00	0.00	0.00	0.00
7 0	INVERSIONES FINANCIERAS Y OTRAS PROVISIONES	300,000.00	0.00	300,000.00	0.00	0.00	300,000.00
7 1	INVERSIONES PARA EL FOMENTO DE ACTIVIDADES PRODUCTIVAS	0.00	0.00	0.00	0.00	0.00	0.00
7 2	ACCIONES Y PARTICIPACIONES DE CAPITAL	0.00	0.00	0.00	0.00	0.00	0.00
7 3	COMPRA DE TITULOS Y VALORES	0.00	0.00	0.00	0.00	0.00	0.00
7 4	CONCESION DE PRESTAMOS	0.00	0.00	0.00	0.00	0.00	0.00
7 5	INVERSIONES EN FIDEICOMISOS, MANDATOS Y OTROS ANALOGOS	0.00	0.00	0.00	0.00	0.00	0.00
7 6	OTRAS INVERSIONES FINANCIERAS	0.00	0.00	0.00	0.00	0.00	0.00
7 9	PROVISIONES PARA CONTINGENCIAS Y OTRAS	300,000.00	0.00	300,000.00	0.00	0.00	300,000.00

"BAJO PROTESTA DE DECIR VERDAD DECLARAMOS QUE LOS ESTADOS FINANCIEROS Y SUS NOTAS, SON RAZONABLEMENTE CORRECTOS Y SON REPOSABILIDAD DEL EMISOR"



MUNICIPIO DE MANZANILLO, COL.
Sistema Integral de Contabilidad Gubernamental
ESTADO ANALITICO DEL EJERCICIO DEL PRESUPUESTO DE EGRESOS
DEL 1 DE ENERO AL 30 DE JUNIO DE 2019

Análisis por: Objeto del Gasto

Clave Presupuestaria	Descripción	Apr Ene-Jun	AyR Ene-Jun	PrM Ene-Jun	Dev Ene-Jun	Pag Ene-Jun	SEje Ene-Jun
Cap-Con							
	EROGACIONES ESPECIALES						
8 0	PARTICIPACIONES Y APORTACIONES	5,769,698.94	-887,878.95	4,881,819.99	3,961,963.17	0.00	919,856.82
8 1	PARTICIPACIONES	0.00	0.00	0.00	0.00	0.00	0.00
8 3	APORTACIONES	0.00	0.00	0.00	0.00	0.00	0.00
8 5	CONVENIOS	5,769,698.94	-887,878.95	4,881,819.99	3,961,963.17	0.00	919,856.82
9 0	DEUDA PUBLICA	26,047,995.96	3,545,929.77	29,593,925.73	16,405,668.17	12,202,342.39	13,188,257.56
9 1	AMORTIZACION DE LA DEUDA PUBLICA	6,016,860.24	127,772.75	6,144,632.99	4,276,684.76	4,276,684.76	1,867,948.23
9 2	INTERESES DE LA DEUDA PUBLICA	10,784,744.94	-4,697,604.39	6,087,140.55	6,087,140.55	6,087,140.55	0.00
9 3	COMISIONES DE LA DEUDA PUBLICA	0.00	0.00	0.00	0.00	0.00	0.00
9 4	GASTOS DE LA DEUDA PUBLICA	0.00	0.00	0.00	0.00	0.00	0.00
9 5	COSTO POR CEBERTURAS	0.00	0.00	0.00	0.00	0.00	0.00
9 6	APOYOS FINANCIEROS	0.00	0.00	0.00	0.00	0.00	0.00
9 9	ADEUDOS DE EJERCICIOS FISCALES ANTERIORES (ADEFAS)	9,246,390.78	8,115,761.41	17,362,152.19	6,041,842.86	1,838,517.08	11,320,309.33
TOTAL:		529,010,957.80	73,609,711.41	602,620,669.21	413,821,865.66	397,145,170.98	188,798,803.55



MUNICIPIO DE MANZANILLO, COL.
Sistema Integral de Contabilidad Gubernamental
ESTADO ANALITICO DEL EJERCICIO DEL PRESUPUESTO DE EGRESOS
DEL 1 DE ENERO AL 30 DE JUNIO DE 2019

Análisis por: Tipo de Gasto

Clave Presupuestaria	Descripción	Apr Ene-Jun	AyR Ene-Jun	PrM Ene-Jun	Dev Ene-Jun	Pag Ene-Jun	SEje Ene-Jun
TG							
1	GASTO CORRIENTE	459,646,629.28	40,714,569.98	500,361,199.26	378,820,672.02	371,599,454.71	121,540,527.24
2	GASTO DE CAPITAL	37,546,633.62	30,057,090.61	67,603,724.23	14,633,562.30	13,343,373.88	52,970,161.93
3	AMORTIZACION DE LA DEUDA Y DISMINUCION DE PASIVOS	26,047,995.96	3,725,929.77	29,773,925.73	16,405,668.17	12,202,342.39	13,368,257.56
4	PENSIONES Y JUBILACIONES	0.00	0.00	0.00	0.00	0.00	0.00
5	PARTICIPACIONES	5,769,698.94	-887,878.95	4,881,819.99	3,961,963.17	0.00	919,856.82
TOTAL:		529,010,957.80	73,609,711.41	602,620,669.21	413,821,865.66	397,145,170.98	188,798,803.55



MUNICIPIO DE MANZANILLO, COL.

Sistema Integral de Contabilidad Gubernamental

ESTADO ANALITICO DEL EJERCICIO DEL PRESUPUESTO DE EGRESOS

DEL 1 DE ENERO AL 30 DE JUNIO DE 2019

Análisis por: Estructura Administrativa

Clave Presupuestaria	Descripción	Apr Ene-Jun	AyR Ene-Jun	PrM Ene-Jun	Dev Ene-Jun	Pag Ene-Jun	SEje Ene-Jun
UP-UR-UE							
01	CABILDO	11,198,281.08	-3,124,009.95	8,074,271.13	8,378,443.31	8,376,982.14	-304,172.18
01 01	CABILDO	11,198,281.08	-3,124,009.95	8,074,271.13	8,378,443.31	8,376,982.14	-304,172.18
01 01 01	CUERPO COLEGIADO DE CABILDO	11,198,281.08	-3,124,009.95	8,074,271.13	8,378,443.31	8,376,982.14	-304,172.18
02	PRESIDENCIA MUNICIPAL	13,265,957.20	2,331,538.74	15,597,495.94	13,184,693.15	12,552,590.47	2,412,802.79
02 01	PRESIDENCIA MUNICIPAL	13,265,957.20	2,331,538.74	15,597,495.94	13,184,693.15	12,552,590.47	2,412,802.79
02 01 01	DESPACHO DEL PRESIDENTE	1,444,965.36	1,859,042.62	3,304,007.98	3,093,682.68	3,089,416.08	210,325.30
02 01 02	SECRETARÍA TÉCNICA DE INFRAESTRUCTURA Y PLANEACIÓN	3,530,771.27	-1,569,700.11	1,961,071.16	2,294,309.76	2,281,976.90	-333,238.60
02 01 03	DIRECCIÓN DE COMUNICACIÓN SOCIAL	4,870,199.32	-481,967.71	4,388,231.61	3,632,773.33	3,261,182.48	755,458.28
02 01 04	DIRECCIÓN DE RELACIONES PÚBLICAS	1,505,150.03	986,115.12	2,491,265.15	2,111,089.48	1,874,044.63	380,175.67
02 01 05	DIRECCIÓN DE PARTICIPACIÓN Y ATENCIÓN CIUDADANA	1,361,878.62	1,312,534.96	2,674,413.58	1,458,291.89	1,454,429.90	1,216,121.69
02 01 07	UNIDAD DE TRANSPARENCIA MUNICIPAL	552,992.60	225,513.86	778,506.46	594,546.01	591,540.48	183,960.45
03	SECRETARÍA DEL AYUNTAMIENTO	22,978,272.50	-1,819,234.99	21,159,037.51	20,172,764.49	20,081,147.94	986,273.02
03 01	SECRETARÍA DEL AYUNTAMIENTO	22,978,272.50	-1,819,234.99	21,159,037.51	20,172,764.49	20,081,147.94	986,273.02
03 01 01	DESPACHO DEL SECRETARIO DEL AYUNTAMIENTO	4,173,487.57	-1,172,491.03	3,000,996.54	3,143,153.52	3,133,214.46	-142,156.98
03 01 02	DIRECCIÓN DE EVALUACIÓN Y SEGUIMIENTO DE LOS ASUNTOS DE CABILDO Y ACTUALIZACIÓN DE REGLAMENTACIÓN MUNICIPAL	160.68	0.00	160.68	0.00	0.00	160.68
03 01 03	OFICIALÍA DEL REGISTRO CIVIL	1,065,088.02	-224.29	1,064,863.73	968,833.38	965,963.98	96,030.35
03 01 05	DIRECCIÓN DE ARCHIVO HISTÓRICO	686,366.59	200,732.46	887,099.05	657,119.30	631,686.44	229,979.75
03 01 06	JUNTA MUNICIPAL DE RECLUTAMIENTO	371,712.95	967.41	372,680.36	365,223.52	364,189.38	7,456.84
03 01 07	JUZGADO CÍVICO MUNICIPAL	1,196,682.40	-41,456.07	1,155,226.33	1,042,242.57	1,037,550.22	112,983.76
03 01 08	OFICIALÍA DE PARTES Y ARCHIVO	757,702.82	-121,593.20	636,109.62	642,964.85	641,028.51	-6,855.23
03 01 09	COORDINACIÓN DE AUTORIDADES AUXILIARES	13,303,513.43	-478,008.16	12,825,505.27	12,337,272.90	12,293,658.93	488,232.37
03 01 10	DIRECCIÓN DE PROTECCIÓN CIVIL Y BOMBEROS	1,423,558.04	-207,162.11	1,216,395.93	1,015,954.45	1,013,856.02	200,441.48
04	TESORERÍA MUNICIPAL	51,458,538.46	655,508.71	52,114,047.17	37,312,136.43	28,573,441.00	14,801,910.74
04 01	TESORERÍA MUNICIPAL	51,458,538.46	655,508.71	52,114,047.17	37,312,136.43	28,573,441.00	14,801,910.74
04 01 01	DESPACHO DEL TESORERO MUNICIPAL	3,060,805.68	2,040,581.51	5,101,387.19	3,008,639.94	3,005,211.69	2,092,747.25
04 01 02	DIRECCIÓN DE EGRESOS	28,811,517.76	-2,237,329.42	26,574,188.34	19,294,974.75	14,957,013.39	7,279,213.59
04 01 03	DIRECCIÓN DE INGRESOS	7,057,293.82	1,152,840.07	8,210,133.89	6,556,831.27	6,479,193.86	1,653,302.62
04 01 04	DIRECCIÓN DE PADRÓN, LICENCIAS, INSPECCIÓN Y VIGILANCIA	3,244,938.38	-107,695.21	3,137,243.17	2,944,330.47	2,931,297.21	192,912.70
04 01 05	DIRECCIÓN DE ZONA FEDERAL	9,283,982.82	-192,888.24	9,091,094.58	5,507,360.00	1,200,724.85	3,583,734.58
05	OFICIALÍA MAYOR	81,609,900.33	27,482,747.55	109,092,647.88	66,568,166.57	65,049,357.29	42,524,481.31
05 01	OFICIALÍA MAYOR	81,609,900.33	27,482,747.55	109,092,647.88	66,568,166.57	65,049,357.29	42,524,481.31
05 01 01	DESPACHO DEL OFICIAL MAYOR	36,227,814.02	14,217,609.25	50,445,423.27	34,455,116.83	33,252,494.89	15,990,306.44
05 01 02	DIRECCIÓN DE SERVICIOS GENERALES, CONTROL	41,142,484.17	11,897,091.85	53,039,576.02	28,502,932.09	28,202,080.50	24,536,643.93

"BAJO PROTESTA DE DECIR VERDAD DECLARAMOS QUE LOS ESTADOS FINANCIEROS Y SUS NOTAS, SON RAZONABLEMENTE CORRECTOS Y SON REPOSABILIDAD DEL EMISOR"



MUNICIPIO DE MANZANILLO, COL.

Sistema Integral de Contabilidad Gubernamental

ESTADO ANALITICO DEL EJERCICIO DEL PRESUPUESTO DE EGRESOS

DEL 1 DE ENERO AL 30 DE JUNIO DE 2019

Análisis por: Estructura Administrativa

Clave Presupuestaria	Descripción	Apr Ene-Jun	AyR Ene-Jun	PrM Ene-Jun	Dev Ene-Jun	Pag Ene-Jun	SEje Ene-Jun
UP-UR-UE							
	PATRIMONIAL Y FUNDO LEGAL						
05 01 03	DIRECCIÓN DE RECURSOS HUMANOS	2,491,677.83	46,420.69	2,538,098.52	2,092,780.25	2,084,516.18	445,318.27
05 01 04	DIRECCIÓN DE ADQUISICIONES	1,747,924.31	1,321,625.76	3,069,550.07	1,517,337.40	1,510,265.72	1,552,212.67
06	CONTRALORÍA MUNICIPAL	3,303,236.42	800,307.12	4,103,543.54	2,470,768.93	2,459,697.35	1,632,774.61
06 01	CONTRALORÍA MUNICIPAL	3,303,236.42	800,307.12	4,103,543.54	2,470,768.93	2,459,697.35	1,632,774.61
06 01 01	DESPACHO DEL CONTRALOR MUNICIPAL	2,195,642.88	672,416.75	2,868,059.63	1,714,120.65	1,707,092.23	1,153,938.98
06 01 02	DIRECCIÓN DE AUDITORÍA, OPERACIÓN Y GESTIÓN	281,820.26	79,110.85	360,931.11	265,917.13	264,671.07	95,013.98
06 01 03	DIRECCIÓN DE AUDITORÍA DE OBRAS Y SERVICIOS PÚBLICOS	440,952.94	44,707.54	485,660.48	312,268.82	310,515.63	173,391.66
06 01 04	DIRECCIÓN DE DESARROLLO ADMINISTRATIVO, SEGUIMIENTO Y RESPONSABILIDADES	288,820.22	5,696.80	294,517.02	170,087.13	169,043.22	124,429.89
06 01 05	DIRECCIÓN DE SUBSTANCIACIÓN	53,000.04	3,375.22	56,375.26	8,375.20	8,375.20	48,000.06
06 01 06	DIRECCIÓN DE INVESTIGACIÓN	43,000.08	-5,000.04	38,000.04	0.00	0.00	38,000.04
07	DIRECCIÓN GENERAL DE DESARROLLO SOCIAL	12,456,649.86	2,386,729.80	14,843,379.66	11,595,264.96	10,051,632.39	3,248,114.70
07 01	DIRECCIÓN GENERAL DE DESARROLLO SOCIAL	12,456,649.86	2,386,729.80	14,843,379.66	11,595,264.96	10,051,632.39	3,248,114.70
07 01 01	DESPACHO DEL DIRECTOR GENERAL DE DESARROLLO SOCIAL	8,506,777.01	2,933,923.70	11,440,700.71	8,709,265.01	7,221,881.09	2,731,435.70
07 01 02	DIRECCIÓN DE EDUCACIÓN	1,478,882.70	-5,116.57	1,473,766.13	1,178,955.45	1,129,244.65	294,810.68
07 01 04	DIRECCIÓN DE PROGRAMAS SOCIALES LOCALES Y FEDERALES	2,470,990.15	-542,077.33	1,928,912.82	1,707,044.50	1,700,506.65	221,868.32
08	DIRECCIÓN GENERAL DE DESARROLLO ECONÓMICO	3,830,661.25	70,086.60	3,900,747.85	1,267,643.96	1,261,835.45	2,633,103.89
08 01	DIRECCIÓN GENERAL DE DESARROLLO ECONÓMICO	3,830,661.25	70,086.60	3,900,747.85	1,267,643.96	1,261,835.45	2,633,103.89
08 01 01	DESPACHO DEL DIRECTOR GENERAL DE DESARROLLO ECONOMICO	1,118,908.87	338,311.21	1,457,220.08	315,192.31	314,524.05	1,142,027.77
08 01 02	DIRECCIÓN DE PROMOCIÓN ECONÓMICA	1,119,162.00	-106,790.01	1,012,371.99	941,090.18	936,453.25	71,281.81
08 01 03	DIRECCIÓN DE MEJORA REGULATORIA Y COMPETITIVIDAD.	1,592,590.38	-161,434.60	1,431,155.78	11,361.47	10,858.15	1,419,794.31
09	DIRECCIÓN GENERAL DE DESARROLLO URBANO Y MEDIO AMBIENTE	4,041,490.06	1,017,048.39	5,058,538.45	3,648,452.95	3,633,513.62	1,410,085.50
09 01	DIRECCIÓN GENERAL DE DESARROLLO URBANO Y MEDIO AMBIENTE	4,041,490.06	1,017,048.39	5,058,538.45	3,648,452.95	3,633,513.62	1,410,085.50
09 01 01	DESPACHO DEL DIRECTOR GENERAL DE DESARROLLO URBANO Y MEDIO AMBIENTE	969,515.47	283,496.17	1,253,011.64	1,073,169.40	1,069,960.43	179,842.24
09 01 02	DIRECCIÓN DE CONSTRUCCIÓN Y USOS DE SUELO	1,577,670.25	269,504.15	1,847,174.40	1,354,067.43	1,347,776.37	493,106.97
09 01 03	DIRECCIÓN DE REGULACIÓN, ORDENAMIENTO URBANO Y MEJORA CONTINUA	194,960.84	297,424.23	492,385.07	290,887.77	288,968.73	201,497.30
09 01 04	DIRECCIÓN DE MEDIO AMBIENTE	1,299,343.50	166,623.84	1,465,967.34	930,328.35	926,808.09	535,638.99
10	DIRECCIÓN GENERAL DE OBRAS PÚBLICAS	48,786,165.29	8,046,256.84	56,832,422.13	23,331,796.80	22,426,322.80	33,500,625.33
10 01	DIRECCIÓN GENERAL DE OBRAS PÚBLICAS	48,786,165.29	8,046,256.84	56,832,422.13	23,331,796.80	22,426,322.80	33,500,625.33
10 01 01	DESPACHO DEL DIRECTOR GENERAL DE OBRAS PÚBLICAS	3,662,881.45	498,456.57	4,161,338.02	2,749,161.33	2,735,248.36	1,412,176.69
10 01 02	SUBDIRECCIÓN GENERAL DE OBRAS PÚBLICAS	870,641.37	104,604.13	975,245.50	559,245.01	556,332.29	416,000.49

"BAJO PROTESTA DE DECIR VERDAD DECLARAMOS QUE LOS ESTADOS FINANCIEROS Y SUS NOTAS, SON RAZONABLEMENTE CORRECTOS Y SON REPOSABILIDAD DEL EMISOR"



MUNICIPIO DE MANZANILLO, COL.

Sistema Integral de Contabilidad Gubernamental

ESTADO ANALITICO DEL EJERCICIO DEL PRESUPUESTO DE EGRESOS

DEL 1 DE ENERO AL 30 DE JUNIO DE 2019

Análisis por: Estructura Administrativa

Clave Presupuestaria	Descripción	Apr Ene-Jun	AyR Ene-Jun	PrM Ene-Jun	Dev Ene-Jun	Pag Ene-Jun	SEje Ene-Jun
UP-UR-UE							
10 01 03	DIRECCIÓN DE CONSERVACIÓN Y MANTENIMIENTO	7,973,354.40	448,302.34	8,421,656.74	6,201,724.27	6,127,759.52	2,219,932.47
10 01 04	DIRECCIÓN DE PROYECTOS, COSTOS Y CONTRATOS	1,104,347.00	-64,195.20	1,040,151.80	631,694.78	629,848.13	408,457.02
10 01 05	DIRECCIÓN DE CONSTRUCCIÓN	35,174,941.07	7,059,089.00	42,234,030.07	13,189,971.41	12,377,134.50	29,044,058.66
11	DIRECCIÓN GENERAL DE SERVICIOS PÚBLICOS	89,299,448.11	18,145,506.87	107,444,954.98	78,832,689.31	77,217,950.19	28,612,265.67
11 01	DIRECCIÓN GENERAL DE SERVICIOS PÚBLICOS	89,299,448.11	18,145,506.87	107,444,954.98	78,832,689.31	77,217,950.19	28,612,265.67
11 01 01	DESPACHO DEL DIRECTOR GENERAL DE SERVICIOS PÚBLICOS	7,351,925.73	3,850,725.01	11,202,650.74	6,453,205.07	6,426,933.60	4,749,445.67
11 01 02	DIRECCIÓN DE LIMPIA Y ASEO PÚBLICO	54,797,700.25	882,609.75	55,680,310.00	49,681,833.71	48,589,748.52	5,998,476.29
11 01 03	DIRECCIÓN DE PARQUES Y JARDINES	18,047,181.30	658,102.78	18,705,284.08	16,248,124.63	15,951,424.21	2,457,159.45
11 01 04	DIRECCIÓN DE ALUMBRADO PÚBLICO	8,086,301.40	12,725,040.41	20,811,341.81	6,088,604.12	5,926,704.46	14,722,737.69
11 01 05	DIRECCIÓN ADMINISTRATIVA DE SERVICIOS PÚBLICOS	800,239.53	29,028.92	829,268.45	260,355.54	250,752.22	568,912.91
11 01 06	ADMINISTRACIÓN DE PANTEONES	216,099.90	0.00	216,099.90	100,566.24	72,387.18	115,533.66
12	DIRECCIÓN GENERAL DE SALUD PÚBLICA	2,043,883.68	-1,415,012.42	628,871.26	1,140,825.16	1,136,059.04	-511,953.90
12 01	DIRECCIÓN GENERAL DE SALUD PÚBLICA	2,043,883.68	-1,415,012.42	628,871.26	1,140,825.16	1,136,059.04	-511,953.90
12 01 01	DESPACHO DEL DIRECTOR GENERAL DE SALUD PÚBLICA	2,018,846.70	-1,404,007.94	614,838.76	1,140,825.16	1,136,059.04	-525,986.40
12 01 02	DIRECCIÓN DE DICTAMINACIÓN, PREVENCIÓN Y PROTECCIÓN CONTRA RIESGOS SANITARIOS	25,036.98	-11,004.48	14,032.50	0.00	0.00	14,032.50
13	DIRECCIÓN GENERAL DE TURISMO	2,402,914.20	75,833.93	2,478,748.13	1,680,662.64	1,580,284.78	798,085.49
13 01	DIRECCIÓN GENERAL DE TURISMO	2,402,914.20	75,833.93	2,478,748.13	1,680,662.64	1,580,284.78	798,085.49
13 01 01	DESPACHO DEL DIRECTOR GENERAL DE TURISMO	2,340,414.24	75,833.93	2,416,248.17	1,680,662.64	1,580,284.78	735,585.53
13 01 02	SUBDIRECCIÓN DE TURISMO Y HOTELERÍA	62,499.96	0.00	62,499.96	0.00	0.00	62,499.96
14	DIRECCIÓN GENERAL DE DESARROLLO RURAL Y PESCA	1,569,266.93	-316,491.78	1,252,775.15	610,543.12	595,886.39	642,232.03
14 01	DIRECCIÓN GENERAL DE DESARROLLO RURAL Y PESCA	1,569,266.93	-316,491.78	1,252,775.15	610,543.12	595,886.39	642,232.03
14 01 01	DESPACHO DEL DIRECTOR GENERAL DE DESARROLLO RURAL Y PESCA	1,569,266.93	-316,491.78	1,252,775.15	610,543.12	595,886.39	642,232.03
15	DIRECCIÓN GENERAL DE SEGURIDAD PÚBLICA Y TRÁNSITO	93,941,685.54	10,548,696.53	104,490,382.07	71,885,375.77	70,903,044.58	32,605,006.30
15 01	DIRECCIÓN GENERAL DE SEGURIDAD PÚBLICA Y TRÁNSITO	93,941,685.54	10,548,696.53	104,490,382.07	71,885,375.77	70,903,044.58	32,605,006.30
15 01 01	DESPACHO DEL DIRECTOR GENERAL DE SEGURIDAD PÚBLICA Y TRÁNSITO	3,989,378.85	-1,579,892.84	2,409,486.01	2,418,578.47	2,371,165.09	-9,092.46
15 01 03	DIRECCIÓN ADMINISTRATIVA	8,746,302.10	9,921,212.98	18,667,515.08	539,865.89	462,588.06	18,127,649.19
15 01 04	DIRECCIÓN OPERATIVA DE LA POLICÍA PREVENTIVA	68,206,535.04	-4,081,231.80	64,125,303.24	59,401,829.23	58,599,985.29	4,723,474.01
15 01 05	DIRECCIÓN DE POLICIA VIAL	11,985,196.14	6,194,541.78	18,179,737.92	8,981,858.17	8,927,591.13	9,197,879.75
15 01 06	DIRECCIÓN DE PREVENCIÓN SOCIAL DEL DELITO	1,014,273.41	94,066.41	1,108,339.82	543,244.01	541,715.01	565,095.81
16	DIRECCIÓN GENERAL DE ASUNTOS JURÍDICOS	1,598,625.61	-206,772.43	1,391,853.18	1,305,267.70	1,221,832.24	86,585.48
16 01	DIRECCIÓN GENERAL DE ASUNTOS JURÍDICOS	1,598,625.61	-206,772.43	1,391,853.18	1,305,267.70	1,221,832.24	86,585.48
16 01 01	DESPACHO DEL DIRECTOR GENERAL DE ASUNTOS JURÍDICOS	1,598,625.61	-206,772.43	1,391,853.18	1,305,267.70	1,221,832.24	86,585.48
17	DIRECCIÓN GENERAL DE CATASTRO	2,810,350.79	-27,751.02	2,782,599.77	2,428,681.45	2,420,152.80	353,918.32

"BAJO PROTESTA DE DECIR VERDAD DECLARAMOS QUE LOS ESTADOS FINANCIEROS Y SUS NOTAS, SON RAZONABLEMENTE CORRECTOS Y SON REPOSABILIDAD DEL EMISOR"



MUNICIPIO DE MANZANILLO, COL.
Sistema Integral de Contabilidad Gubernamental
ESTADO ANALITICO DEL EJERCICIO DEL PRESUPUESTO DE EGRESOS
DEL 1 DE ENERO AL 30 DE JUNIO DE 2019

Análisis por: Estructura Administrativa

Clave Presupuestaria	Descripción	Apr Ene-Jun	AyR Ene-Jun	PrM Ene-Jun	Dev Ene-Jun	Pag Ene-Jun	SEje Ene-Jun
UP-UR-UE							
17 01	DIRECCIÓN GENERAL DE CATASTRO	2,810,350.79	-27,751.02	2,782,599.77	2,428,681.45	2,420,152.80	353,918.32
17 01 01	DESPACHO DEL DIRECCIÓN GENERAL DE CATASTRO	2,810,350.79	-27,751.02	2,782,599.77	2,428,681.45	2,420,152.80	353,918.32
18	DIRECCIÓN GENERAL DE SISTEMAS COMPUTACIONALES	1,319,386.72	290,230.58	1,609,617.30	1,246,924.83	1,227,168.63	362,692.47
18 01	DIRECCIÓN GENERAL DE SISTEMAS COMPUTACIONALES	1,319,386.72	290,230.58	1,609,617.30	1,246,924.83	1,227,168.63	362,692.47
18 01 01	DESPACHO DEL DIRECTOR GENERAL DE SISTEMAS COMPUTACIONALES	1,319,386.72	290,230.58	1,609,617.30	1,246,924.83	1,227,168.63	362,692.47
19	JUBILADOS Y PENSIONADOS	49,332,463.08	2,914,036.82	52,246,499.90	35,652,305.95	35,596,380.82	16,594,193.95
19 01	JUBILADOS Y PENSIONADOS	49,332,463.08	2,914,036.82	52,246,499.90	35,652,305.95	35,596,380.82	16,594,193.95
19 01 01	JUBILADOS Y PENSIONADOS	49,332,463.08	2,914,036.82	52,246,499.90	35,652,305.95	35,596,380.82	16,594,193.95
20	INSTITUTOS Y ORGANISMOS PUBLICOS DESCENTRALIZADOS	31,763,780.69	5,754,455.52	37,518,236.21	31,108,458.18	30,779,891.06	6,409,778.03
20 01	INSTITUTOS Y ORGANISMOS PUBLICOS DESCENTRALIZADOS	31,763,780.69	5,754,455.52	37,518,236.21	31,108,458.18	30,779,891.06	6,409,778.03
20 01 01	DIF MUNICIPAL MANZANILLO	12,062,218.06	1,255,395.91	13,317,613.97	10,068,284.22	9,753,084.42	3,249,329.75
20 01 02	INSTITUTO MUNICIPAL DEL DEPORTE DE MANZANILLO, COLIMA	5,596,433.06	231,339.99	5,827,773.05	5,530,422.44	5,523,176.31	297,350.61
20 01 03	INSTITUTO MUNICIPAL DE CULTURA	5,888,503.55	315,772.97	6,204,276.52	5,783,991.92	5,777,870.73	420,284.60
20 01 04	INSTITUTO DE FERIAS, EVENTO Y EXPOSICIONES DE MANZANILLO, COLIMA	4,527,775.98	3,771,946.65	8,299,722.63	6,037,034.62	6,037,034.62	2,262,688.01
20 01 05	INSTITUTO DE LA MUJER MANZANILLENSE	802,600.02	0.00	802,600.02	802,599.96	802,599.96	0.06
20 01 06	INSTITUTO DE LA JUVENTUD	386,250.00	0.00	386,250.00	386,125.00	386,125.00	125.00
20 01 07	INSTITUTO DE LA PLANEACION PARA EL DESARROLLO SUSTENTABLE DE MANZANILLO	2,500,000.02	0.00	2,500,000.02	2,500,000.02	2,500,000.02	0.00
20 01 08	CAPDAM	0.00	180,000.00	180,000.00	0.00	0.00	180,000.00
TOTAL:		529,010,957.80	73,609,711.41	602,620,669.21	413,821,865.66	397,145,170.98	188,798,803.55



MUNICIPIO DE MANZANILLO, COL.

Sistema Integral de Contabilidad Gubernamental

ESTADO ANALITICO DEL EJERCICIO DEL PRESUPUESTO DE EGRESOS

DEL 1 DE ENERO AL 30 DE JUNIO DE 2019

Análisis por: Clasificación Funcional

Clave Presupuestaria	Descripción	Apr Ene-Jun	AyR Ene-Jun	PrM Ene-Jun	Dev Ene-Jun	Pag Ene-Jun	SEje Ene-Jun
Fin-Fun							
01	GOBIERNO	301,373,984.23	61,946,086.38	363,320,070.61	246,237,437.16	236,312,636.01	117,082,633.45
01 01	LEGISLACION	0.00	0.00	0.00	0.00	0.00	0.00
01 02	JUSTICIA	0.00	0.00	0.00	0.00	0.00	0.00
01 03	COORDINACION DE LA POLITICA DE GOBIERNO	67,714,687.69	10,217,858.39	77,932,546.08	63,958,797.42	61,842,040.49	13,973,748.66
01 04	RELACIONES EXTERIORES	0.00	0.00	0.00	0.00	0.00	0.00
01 05	ASUNTOS FINANCIEROS Y HACENDARIOS	127,298,739.85	42,393,136.58	169,691,876.43	100,572,749.09	94,286,540.25	69,119,127.34
01 06	SEGURIDAD NACIONAL	0.00	0.00	0.00	0.00	0.00	0.00
01 07	ASUNTOS DE ORDEN PUBLICO Y DE SEGURIDAD INTERIOR	95,365,243.58	9,896,184.42	105,261,428.00	72,374,040.95	71,461,704.38	32,887,387.05
01 08	OTROS SERVICIOS GENERALES	10,995,313.11	-561,093.01	10,434,220.10	9,331,849.70	8,722,350.89	1,102,370.40
02	DESARROLLO SOCIAL	219,264,744.47	13,360,922.03	232,625,666.50	162,753,836.32	156,192,929.86	69,871,830.18
02 01	PROTECCION AMBIENTAL	82,512,490.21	4,587,506.74	87,099,996.95	72,648,042.51	71,191,523.95	14,451,954.44
02 02	VIVIENDA Y SERVICIOS A LA COMUNIDAD	67,884,312.21	5,944,374.06	73,828,686.27	37,614,068.33	32,576,515.09	36,214,617.94
02 03	SALUD	2,043,883.68	-1,430,131.40	613,752.28	1,140,825.16	1,136,059.04	-527,072.88
02 04	RECREACION, CULTURA Y OTRAS MANIFESTACIONES SOCIALES	16,012,712.59	4,310,954.61	20,323,667.20	17,343,811.27	17,330,443.95	2,979,855.93
02 05	EDUCACION	1,478,882.70	-15,416.57	1,463,466.13	1,169,743.86	1,121,042.64	293,722.27
02 06	PROTECCION SOCIAL	49,332,463.08	-36,365.41	49,296,097.67	32,837,345.19	32,837,345.19	16,458,752.48
02 07	OTROS ASUNTOS SOCIALES	0.00	0.00	0.00	0.00	0.00	0.00
03	DESARROLLO ECONOMICO	8,372,229.10	-1,697,297.00	6,674,932.10	4,830,592.18	4,639,605.11	1,844,339.92
03 01	ASUNTOS ECONOMICOS, COMERCIALES Y LABORALES EN GENERAL	3,080,661.25	-1,338,081.94	1,742,579.31	498,672.79	494,164.44	1,243,906.52
03 02	AGROPECUARIA, SILVICULTURA, PESCA Y CAZA	1,569,266.93	-739,301.78	829,965.15	603,542.03	589,672.97	226,423.12
03 03	COMBUSTIBLES Y ENERGIA	0.00	0.00	0.00	0.00	0.00	0.00
03 04	MINERIA, MANUFACTURAS Y CONSTRUCCION	0.00	0.00	0.00	0.00	0.00	0.00
03 05	TRANSPORTE	0.00	0.00	0.00	0.00	0.00	0.00
03 06	COMUNICACIONES	0.00	0.00	0.00	0.00	0.00	0.00
03 07	TURISMO	2,402,914.20	-1,647,646.09	755,268.11	800,955.61	702,296.90	-45,687.50
03 08	CIENCIA, TECNOLOGIA E INNOVACION	1,319,386.72	2,027,732.81	3,347,119.53	2,927,421.75	2,853,470.80	419,697.78
03 09	OTRAS INDUSTRIAS Y OTROS ASUNTOS ECONOMICOS	0.00	0.00	0.00	0.00	0.00	0.00
04	OTRAS NO CLASIFICADAS EN FUNCIONES ANTERIORES	0.00	0.00	0.00	0.00	0.00	0.00
04 01	TRANSACCIONES DE LA DEUDA PUBLICA / COSTO FINANCIERO DE LA DEUDA	0.00	0.00	0.00	0.00	0.00	0.00
04 02	TRANSFERENCIAS, PARTICIPACIONES Y APORTACIONES ENTRE DIFERENTES NIVELES Y ORDENES DE GOBIERNO	0.00	0.00	0.00	0.00	0.00	0.00
04 03	SANEAMIENTO DEL SISTEMA FINANCIERO	0.00	0.00	0.00	0.00	0.00	0.00
04 04	ADEUDOS DE EJERCICIOS FISCALES ANTERIORES	0.00	0.00	0.00	0.00	0.00	0.00
TOTAL:		529,010,957.80	73,609,711.41	602,620,669.21	413,821,865.66	397,145,170.98	188,798,803.55

"BAJO PROTESTA DE DECIR VERDAD DECLARAMOS QUE LOS ESTADOS FINANCIEROS Y SUS NOTAS, SON RAZONABLEMENTE CORRECTOS Y SON REponsABILIDAD DEL EMISOR"



MUNICIPIO DE MANZANILLO, COL.
Sistema Integral de Contabilidad Gubernamental
ESTADO ANALITICO DEL EJERCICIO DEL PRESUPUESTO DE EGRESOS
DEL 1 DE ENERO AL 30 DE JUNIO DE 2019

Análisis por: Fuente de Financiamiento

Clave Presupuestaria	Descripción	Apr Ene-Jun	AyR Ene-Jun	PrM Ene-Jun	Dev Ene-Jun	Pag Ene-Jun	SEje Ene-Jun
FF-OF-RF							
01	NO ETIQUETADO	434,371,871.14	28,603,544.48	462,975,415.62	361,410,717.86	351,220,285.76	101,564,697.76
01 01	RECURSOS FISCALES	433,069,209.94	26,957,849.88	460,027,059.82	361,410,717.86	351,220,285.76	98,616,341.96
01 01 01	RECURSOS FISCALES	433,069,209.94	26,957,849.88	460,027,059.82	361,410,717.86	351,220,285.76	98,616,341.96
01 07	OTROS RECURSOS DE LIBRE DISPOSICIÓN	1,302,661.20	1,645,694.60	2,948,355.80	0.00	0.00	2,948,355.80
01 07 01	FORTASEG MUNICIPAL	1,302,661.20	1,645,694.60	2,948,355.80	0.00	0.00	2,948,355.80
02	ETIQUETADO	94,639,086.66	45,006,166.93	139,645,253.59	52,411,147.80	45,924,885.22	87,234,105.79
02 05	RECURSOS FEDERALES	94,639,086.66	45,006,166.93	139,645,253.59	52,411,147.80	45,924,885.22	87,234,105.79
02 05 01	FONDO DE FORTALECIMIENTO MUNICIPAL	59,113,598.52	31,018,101.67	90,131,700.19	47,116,787.84	44,962,279.32	43,014,912.35
02 05 02	FONDO DE INFRAESTRUCTURA SOCIAL MUNICIPAL	0.00	0.00	0.00	0.00	0.00	0.00
02 05 03	ZONAS FEDERALES Y MARITIMAS	9,283,982.82	-940,672.23	8,343,310.59	5,268,109.96	962,605.90	3,075,200.63
02 05 05	FORTASEG FEDERAL	6,638,306.34	7,978,473.00	14,616,779.34	26,250.00	0.00	14,590,529.34
02 05 06	FONDO DE INFRESTRUCTURA SOCIAL MUNICIPAL DEL EJERCICIO	19,603,198.98	6,950,264.49	26,553,463.47	0.00	0.00	26,553,463.47
TOTAL:		529,010,957.80	73,609,711.41	602,620,669.21	413,821,865.66	397,145,170.98	188,798,803.55

"BAJO PROTESTA DE DECIR VERDAD DECLARAMOS QUE LOS ESTADOS FINANCIEROS Y SUS NOTAS, SON RAZONABLEMENTE CORRECTOS Y SON REponsABILIDAD DEL EMISOR"



MUNICIPIO DE MANZANILLO, COL.
Sistema Integral de Contabilidad Gubernamental
ESTADO ANALITICO DEL EJERCICIO DEL PRESUPUESTO DE EGRESOS
DEL 1 DE ENERO AL 30 DE JUNIO DE 2019

Análisis por: Ubicación Geográfica

Clave Presupuestaria	Descripción	Apr Ene-Jun	AyR Ene-Jun	PrM Ene-Jun	Dev Ene-Jun	Pag Ene-Jun	SEje Ene-Jun
Ent-Mun-Loc-Col							
06 COLIMA		529,010,957.80	73,609,711.41	602,620,669.21	413,821,865.66	397,145,170.98	188,798,803.55
06 007 MANZANILLO		529,010,957.80	73,609,711.41	602,620,669.21	413,821,865.66	397,145,170.98	188,798,803.55
06 007 570	LIBRAMIENTO TAPEIXTLES	0.00	0.00	0.00	0.00	0.00	0.00
TOTAL:		529,010,957.80	73,609,711.41	602,620,669.21	413,821,865.66	397,145,170.98	188,798,803.55



CUENTA PUBLICA JUNIO 2019



POR AMOR A

Manzanillo

HAGAMOS HISTORIA

H. AYUNTAMIENTO 2018 - 2021

INFORMACIÓN DE DEUDA





MUNICIPIO DE MANZANILLO, COL.
Sistema Integral de Contabilidad Gubernamental
ENDEUDAMIENTO NETO
DEL 1 DE ENERO AL 30 DE JUNIO DE 2019

Identificación de Crédito o Instrumento	Contratación/Colocación A	Amortización B	Endeudamiento Neto C = A - B
Créditos Bancarios			
CREDITO BANOBRAS NO 11462	62,654,741.79	20,573,691.61	42,081,050.18
CREDITO BANOBRAS NO 7169	56,500,000.00	21,334,797.28	35,165,202.72
CREDITO BANOBRAS NO 7185	63,500,000.00	22,350,557.42	41,149,442.58
Total Créditos Bancarios	182,654,741.79	64,259,046.31	118,395,695.48
Otros Instrumentos de Deuda			
Total Otros Instrumentos de Deuda	0	0	0
TOTAL	182,654,741.79	64,259,046.31	118,395,695.48



MUNICIPIO DE MANZANILLO, COL.
Sistema Integral de Contabilidad Gubernamental
INTERESES DE LA DEUDA
DEL 1 DE ENERO AL 30 DE JUNIO DE 2019

Identificación de Crédito o Instrumento	Devengado	Pagado
Créditos Bancarios		
CREDITO BANOBRAS NO 11462	2,876,526.26	2,876,526.26
CREDITO BANOBRAS NO 7169	1,670,112.03	1,670,112.03
CREDITO BANOBRAS NO 7185	1,956,015.21	1,956,015.21
Total de Intereses de Créditos Bancarios	6,502,653.50	6,502,653.50
Otros Instrumentos de Deuda		
Total de Intereses de Otros Instrumentos de Deuda	0.00	0.00
TOTAL	6,502,653.50	6,502,653.50



CUENTA PUBLICA JUNIO 2019



POR AMOR A
Manzanillo

HAGAMOS HISTORIA

H. AYUNTAMIENTO 2018 - 2021

INFORMACIÓN PROGRAMÁTICA





MUNICIPIO DE MANZANILLO, COL.
Sistema Integral de Contabilidad Gubernamental
GASTO POR CATEGORIA PROGRAMATICA
DEL 1 DE ENERO AL 30 DE JUNIO DE 2019

Análisis por: Modalidad de Programa

Clave Presupuestaria	Descripción	Apr Ene-Jun	AyR Ene-Jun	PrM Ene-Jun	Dev Ene-Jun	Pag Ene-Jun	SEje Ene-Jun
GGasto-TProg-Mod							
1	GASTO PROGRAMABLE	529,010,957.80	73,609,711.41	602,620,669.21	413,821,865.66	397,145,170.98	188,798,803.55
1 1	SUBSIDIOS: SECTOR SOCIAL Y PRIVADO O ENTIDADES FEDERATIVAS Y MUNICIPIOS	0.00	0.00	0.00	0.00	0.00	0.00
1 1 S	SUJETOS A REGLAS DE OPERACIÓN	0.00	0.00	0.00	0.00	0.00	0.00
1 1 U	OTROS SUBSIDIOS	0.00	0.00	0.00	0.00	0.00	0.00
1 2	DESEMPEÑO DE LAS FUNCIONES	529,010,957.80	73,609,711.41	602,620,669.21	413,821,865.66	397,145,170.98	188,798,803.55
1 2 E	PRESTACION DE SERVICIOS PUBLICOS	462,102,684.07	66,361,375.64	528,464,059.71	377,387,831.22	361,745,383.33	151,076,228.49
1 2 B	PROVISION DE BIENES PUBLICOS	0.00	0.00	0.00	0.00	0.00	0.00
1 2 P	PLANEACIÓN, SEGUIMIENTO Y EVALUACIÓN DE POLÍTICAS PÚBLICAS	8,110,757.01	-254,731.39	7,856,025.62	6,504,313.30	6,477,887.99	1,351,712.32
1 2 F	PROMOCIÓN Y FOMENTO	10,011,351.43	786,218.62	10,797,570.05	7,336,663.02	7,233,495.96	3,460,907.03
1 2 G	REGULACIÓN Y SUPERVISIÓN	0.00	0.00	0.00	0.00	0.00	0.00
1 2 A	FUNCIONES DE LAS FUERZAS ARMADAS (ÚNICAMENTE GOBIERNO FEDERAL)	0.00	0.00	0.00	0.00	0.00	0.00
1 2 R	ESPECÍFICOS	0.00	0.00	0.00	0.00	0.00	0.00
1 2 K	PROYECTOS DE INVERSIÓN	48,786,165.29	6,716,848.54	55,503,013.83	22,593,058.12	21,688,403.70	32,909,955.71
1 3	ADMINISTRATIVOS Y DE APOYO	0.00	0.00	0.00	0.00	0.00	0.00
1 3 M	APOYO AL PROCESO PRESUPUESTARIO Y PARA MEJORAR LA EFICIENCIA INSTITUCIONAL	0.00	0.00	0.00	0.00	0.00	0.00
1 3 O	APOYO A LA FUNCIÓN PÚBLICA Y AL MEJORAMIENTO DE LA GESTIÓN	0.00	0.00	0.00	0.00	0.00	0.00
1 3 W	OPERACIONES AJENAS	0.00	0.00	0.00	0.00	0.00	0.00
1 4	COMPROMISOS	0.00	0.00	0.00	0.00	0.00	0.00
1 4 L	OBLIGACIONES DE CUMPLIMIENTO DE RESOLUCIÓN JURISDICCIONAL	0.00	0.00	0.00	0.00	0.00	0.00
1 4 N	DESASTRES NATURALES	0.00	0.00	0.00	0.00	0.00	0.00
1 5	OBLIGACIONES	0.00	0.00	0.00	0.00	0.00	0.00
1 5 J	PENSIONES Y JUBILACIONES	0.00	0.00	0.00	0.00	0.00	0.00
1 5 T	APORTACIONES A LA SEGURIDAD SOCIAL	0.00	0.00	0.00	0.00	0.00	0.00
1 5 Y	APORTACIONES A FONDOS DE ESTABILIZACIÓN	0.00	0.00	0.00	0.00	0.00	0.00
1 5 Z	APORTACIONES A FONDOS DE INVERSIÓN Y REESTRUCTURA DE PENSIONES	0.00	0.00	0.00	0.00	0.00	0.00
1 6	PROGRAMAS DE GASTO FEDERALIZADO (GOBIERNO FEDERAL)	0.00	0.00	0.00	0.00	0.00	0.00
1 6 I	GASTO FEDERALIZADO	0.00	0.00	0.00	0.00	0.00	0.00
2	GASTO NO PROGRAMABLE	0.00	0.00	0.00	0.00	0.00	0.00
2 1	GASTO NO PROGRAMABLE	0.00	0.00	0.00	0.00	0.00	0.00
2 1 C	PARTICIPACIONES A ENTIDADES FEDERATIVAS Y MUNICIPIOS	0.00	0.00	0.00	0.00	0.00	0.00

"BAJO PROTESTA DE DECIR VERDAD DECLARAMOS QUE LOS ESTADOS FINANCIEROS Y SUS NOTAS, SON RAZONABLEMENTE CORRECTOS Y SON REponsABILIDAD DEL EMISOR"



MUNICIPIO DE MANZANILLO, COL.
Sistema Integral de Contabilidad Gubernamental
GASTO POR CATEGORIA PROGRAMATICA
DEL 1 DE ENERO AL 30 DE JUNIO DE 2019

Análisis por: Modalidad de Programa

Clave Presupuestaria	Descripción	Apr Ene-Jun	AyR Ene-Jun	PrM Ene-Jun	Dev Ene-Jun	Pag Ene-Jun	SEje Ene-Jun
GGasto-TProg-Mod							
2 1 D	COSTO FINANCIERO, DEUDA O APOYOS A DEUDORES Y AHORRADORES DE LA BANCA	0.00	0.00	0.00	0.00	0.00	0.00
2 1 H	ADEUDOS DE EJERCICIOS FISCALES ANTERIORES	0.00	0.00	0.00	0.00	0.00	0.00
TOTAL:		529,010,957.80	73,609,711.41	602,620,669.21	413,821,865.66	397,145,170.98	188,798,803.55



CUENTA PUBLICA JUNIO 2019



POR AMOR A
Manzanillo

HAGAMOS HISTORIA

H. AYUNTAMIENTO 2018 - 2021

INDICADORES DE POSTURA FISCAL





MUNICIPIO DE MANZANILLO, COL.
Sistema Integral de Contabilidad Gubernamental
INDICADORES DE POSTURA FISCAL
DEL 1 DE ENERO AL 30 DE JUNIO DE 2019

Concepto	Estimado	Devengado	Pagado ³
I. Ingresos Presupuestarios(I = 1 + 2)			
1. Ingresos del Gobierno de la Entidad Federativa ¹			
2. Ingresos del Sector Paraestatal ¹	604,522,027.60	632,324,453.62	632,324,453.62
II. Egresos Presupuestarios(II = 3 + 4)			
3. Egresos del Gobierno de la Entidad Federativa ²			
4. Egresos del Sector Paraestatal ²	529,010,957.80	413,821,865.66	397,145,170.98
III. Balance Presupuestario(Superávit o Déficit)(III = I - II)	75,511,069.80	218,502,587.96	235,179,282.64

Concepto	Estimado	Devengado	Pagado ³
III. Balance Presupuestario(Superávit o Déficit)	75,511,069.80	218,502,587.96	235,179,282.64
IV. Intereses, Comisiones y Gastos de la Deuda	10,784,744.94	6,087,140.55	6,087,140.55
V. Balance Primario(Superávit o Déficit)(V = III - IV)	64,726,324.86	212,415,447.41	229,092,142.09

Concepto	Estimado	Devengado	Pagado ³
A. Financiamiento	0.00	0.00	0.00
B. Amortización de la Deuda	6,016,860.24	4,276,684.76	4,276,684.76
C. Endeudamiento o desendeudamiento(C = A - B)	-6,016,860.24	-4,276,684.76	-4,276,684.76

1. Los Ingresos que se presentan son los ingresos presupuestario totales sin incluir los ingresos por financiamientos. Los Ingresos del Gobierno de la Entidad Federativa corresponden a los del Poder Ejecutivo, Legislativo Judicial y Autónomos.
2. Los egresos que se presentan son los egresos presupuestarios totales sin incluir los egresos por amortización. Los egresos del Gobierno de la Entidad Federativa corresponden a los del Poder Ejecutivo, Legislativo, Judicial y Órganos Autónomos.
3. Para Ingresos se reportan los ingresos recaudados; para egresos se reportan los egresos pagados.



CUENTA PUBLICA JUNIO 2019



POR AMOR A
Manzanillo

HAGAMOS HISTORIA

H. AYUNTAMIENTO 2018 - 2021

ANEXOS





MUNICIPIO DE MANZANILLO, COL.
Sistema Integral de Contabilidad Gubernamental
BALANZA DE COMPROBACION
DEL 1 DE ENERO AL 30 DE JUNIO DE 2019

Descripción	Saldo Anterior		Movimientos		Saldo Actual	
	Debe	Haber	Debe	Haber	Debe	Haber
ACTIVO						
ACTIVO CIRCULANTE	116,932,379.65	0.00	1,650,737,407.37	1,442,118,048.43	325,551,738.59	0.00
EFECTIVO Y EQUIVALENTES	58,609,340.96	0.00	1,412,023,119.49	1,343,896,063.80	126,736,396.65	0.00
BANCOS/TESORERIA	58,609,340.96	0.00	1,400,650,469.26	1,333,375,815.77	125,883,994.45	0.00
OTROS EFECTIVOS Y EQUIVALENTES	0.00	0.00	11,372,650.23	10,520,248.03	852,402.20	0.00
DERECHOS A RECIBIR EFECTIVO O EQUIVALENTES	53,133,989.47	0.00	238,126,818.40	94,783,521.51	196,477,286.36	0.00
INVERSIONES FINANCIERAS DE CORTO PLAZO	0.00	0.00	163,632,737.91	20,000,000.00	143,632,737.91	0.00
CUENTAS POR COBRAR A CORTO PLAZO	28,887.15	0.00	67,357.86	61,046.00	35,199.01	0.00
DEUDORES DIVERSOS POR COBRAR A CORTO PLAZO	47,827,149.59	0.00	68,553,928.74	69,375,762.06	47,005,316.27	0.00
INGRESOS POR RECUPERAR A CORTO PLAZO	37,022.88	0.00	0.00	0.00	37,022.88	0.00
DEUDORES POR ANTICIPOS DE TESORERIA A CORTO PLAZO	172,899.08	0.00	1,951,793.89	1,540,152.25	584,540.72	0.00
PRESTAMOS OTORGADOS A CORTO PLAZO	5,000,000.00	0.00	0.00	2,000,000.00	3,000,000.00	0.00
DEUDORES DIVERSOS POR PRESTAMO DE CAJA DE AHORRO	0.00	0.00	3,921,000.00	1,806,561.20	2,114,438.80	0.00
OTROS DERECHOS A RECIBIR EFECTIVO O EQUIVALENTES A CORTO PLAZO	68,030.77	0.00	0.00	0.00	68,030.77	0.00
DERECHOS A RECIBIR BIENES O SERVICIOS	5,189,049.22	0.00	587,469.48	3,438,463.12	2,338,055.58	0.00
ANTICIPO A PROVEEDORES POR ADQUISICIÓN DE BIENES Y PRESTACIÓN DE SERVICIOS A CORTO PLAZO	700,086.14	0.00	277,516.09	1,209,828.65	0.00	232,226.42
ANTICIPO A PROVEEDORES POR ADQUISICIÓN DE BIENES INMUEBLES Y MUEBLES A CORTO PLAZO	19,894.00	0.00	0.00	0.00	19,894.00	0.00
ANTICIPO A CONTRATISTAS POR OBRAS PÚBLICAS A CORTO PLAZO	4,469,069.08	0.00	309,953.39	2,228,634.47	2,550,388.00	0.00
ACTIVO NO CIRCULANTE	1,005,153,312.60	0.00	14,636,425.15	278,670,002.11	741,119,735.64	0.00
DERECHOS A RECIBIR EFECTIVO O EQUIVALENTES A LARGO PLAZO	0.00	0.00	39,100.00	95,019.99	0.00	55,919.99
DEUDORES DIVERSOS A LARGO PLAZO	0.00	0.00	39,100.00	95,019.99	0.00	55,919.99
BIENES INMUEBLES, INFRAESTRUCTURA Y CONSTRUCCIONES EN PROCESO	918,074,502.26	0.00	10,121,808.55	278,558,491.17	649,637,819.64	0.00
TERRENOS	3,222,550.00	0.00	0.00	0.00	3,222,550.00	0.00
EDIFICIOS NO HABITACIONALES	10,638,466.37	0.00	0.00	10,031,794.75	606,671.62	0.00
CONSTRUCCIONES EN PROCESO EN BIENES DE DOMINIO PÚBLICO	750,430,126.67	0.00	10,121,808.55	258,440,834.81	502,111,100.41	0.00
CONSTRUCCIONES EN PROCESO EN BIENES PROPIOS	31,465,102.24	0.00	0.00	10,085,861.61	21,379,240.63	0.00
OTROS BIENES INMUEBLES	122,318,256.98	0.00	0.00	0.00	122,318,256.98	0.00
BIENES MUEBLES	86,270,023.67	0.00	4,475,516.60	16,490.95	90,729,049.32	0.00
MOBILIARIO Y EQUIPO DE ADMINISTRACIÓN	6,017,051.41	0.00	259,389.56	16,490.95	6,259,950.02	0.00



MUNICIPIO DE MANZANILLO, COL.
Sistema Integral de Contabilidad Gubernamental
BALANZA DE COMPROBACION
DEL 1 DE ENERO AL 30 DE JUNIO DE 2019

Descripción	Saldo Anterior		Movimientos		Saldo Actual	
	Debe	Haber	Debe	Haber	Debe	Haber
MOBILIARIO Y EQUIPO EDUCACIONAL Y RECREATIVO	966,279.53	0.00	96,024.80	0.00	1,062,304.33	0.00
EQUIPO E INSTRUMENTAL MÉDICO Y DE LABORATORIO	35,472.80	0.00	0.00	0.00	35,472.80	0.00
VEHÍCULOS Y EQUIPO DE TRANSPORTE	64,171,405.38	0.00	3,837,642.04	0.00	68,009,047.42	0.00
EQUIPO DE DEFENSA Y SEGURIDAD	1,600,000.01	0.00	0.00	0.00	1,600,000.01	0.00
MAQUINARIA, OTROS EQUIPOS Y HERRAMIENTAS	13,418,814.54	0.00	282,460.20	0.00	13,701,274.74	0.00
ACTIVOS BIOLÓGICOS	61,000.00	0.00	0.00	0.00	61,000.00	0.00
ACTIVOS INTANGIBLES	349,999.84	0.00	0.00	0.00	349,999.84	0.00
SOFTWARE	349,999.84	0.00	0.00	0.00	349,999.84	0.00
ACTIVOS DIFERIDOS	458,786.83	0.00	0.00	0.00	458,786.83	0.00
ESTUDIOS, FORMULACIÓN Y EVALUACIÓN DE PROYECTOS	458,786.83	0.00	0.00	0.00	458,786.83	0.00
PASIVO						
PASIVO CIRCULANTE	0.00	132,767,216.13	628,262,849.65	647,946,422.67	0.00	152,450,789.15
CUENTAS POR PAGAR A CORTO PLAZO	0.00	127,905,632.15	621,791,187.70	638,373,153.40	0.00	144,487,597.85
SERVICIOS PERSONALES POR PAGAR A CORTO PLAZO	0.00	12,416,004.41	311,025,722.61	318,145,836.63	0.00	19,536,118.43
PROVEEDORES POR PAGAR A CORTO PLAZO	0.00	21,506,847.58	69,312,256.70	72,199,712.68	0.00	24,394,303.56
CONTRATISTAS POR OBRAS PÚBLICAS POR PAGAR A CORTO PLAZO	0.00	16,147,546.57	18,391,087.05	18,554,927.32	0.00	16,311,386.84
PARTICIPACIONES Y APORTACIONES POR PAGAR A CORTO PLAZO	0.00	10,562,265.75	11,483,423.73	11,483,423.73	0.00	10,562,265.75
TRANSFERENCIAS OTORGADAS POR PAGAR A CORTO PLAZO	0.00	2,432,988.78	22,771,971.44	26,914,517.92	0.00	6,575,535.26
RETENCIONES Y CONTRIBUCIONES POR PAGAR A CORTO PLAZO	0.00	58,550,172.51	178,478,115.83	181,053,235.27	0.00	61,125,291.95
DEVOLUCIONES DE LA LEY DE INGRESO POR PAGAR A CORTO PLAZO	0.00	1,706,947.43	1,943,756.64	2,516,445.59	0.00	2,279,636.38
OTRAS CUENTAS POR PAGAR A CORTO PLAZO	0.00	4,582,859.12	8,384,853.70	7,505,054.26	0.00	3,703,059.68
PORCIÓN A CORTO PLAZO DE LA DEUDA PÚBLICA A LARGO PLAZO	0.00	1,633,969.11	6,338,328.63	9,340,237.75	0.00	4,635,878.23
PORCIÓN A CORTO PLAZO DE LA DEUDA PÚBLICA INTERNA	0.00	1,633,969.11	6,338,328.63	9,340,237.75	0.00	4,635,878.23
PASIVOS DIFERIDOS A CORTO PLAZO	0.00	75,000.00	0.00	0.00	0.00	75,000.00
INGRESOS COBRADOS POR ADELANTADO A CORTO PLAZO	0.00	75,000.00	0.00	0.00	0.00	75,000.00
FONDOS Y BIENES DE TERCEROS EN GARANTÍA Y/O ADMINISTRACIÓN A CORTO PLAZO	0.00	3,142,049.79	0.00	99,698.20	0.00	3,241,747.99
FONDOS EN GARANTÍA A CORTO PLAZO	0.00	3,142,049.79	0.00	99,698.20	0.00	3,241,747.99
PROVISIONES A CORTO PLAZO	0.00	10,565.08	133,333.32	133,333.32	0.00	10,565.08



MUNICIPIO DE MANZANILLO, COL.
Sistema Integral de Contabilidad Gubernamental
BALANZA DE COMPROBACION
DEL 1 DE ENERO AL 30 DE JUNIO DE 2019

Descripción	Saldo Anterior		Movimientos		Saldo Actual	
	Debe	Haber	Debe	Haber	Debe	Haber
PROVISIÓN PARA CONTINGENCIAS A CORTO PLAZO	0.00	10,565.08	133,333.32	133,333.32	0.00	10,565.08
PASIVO NO CIRCULANTE	0.00	122,672,380.24	8,677,473.33	0.00	0.00	113,994,906.91
PASIVOS DIFERIDOS A LARGO PLAZO	0.00	122,672,380.24	8,677,473.33	0.00	0.00	113,994,906.91
CRÉDITOS DIFERIDOS A LARGO PLAZO	0.00	122,672,380.24	8,677,473.33	0.00	0.00	113,994,906.91
HACIENDA PÚBLICA/ PATRIMONIO						
HACIENDA PÚBLICA/ PATRIMONIO CONTRIBUIDO	0.00	91,773,535.64	0.00	0.00	0.00	91,773,535.64
ACTUALIZACIÓN DE LA HACIENDA PÚBLICA/ PATRIMONIO	0.00	91,773,535.64	0.00	0.00	0.00	91,773,535.64
PATRIMONIO MUNICIPAL	0.00	91,773,535.64	0.00	0.00	0.00	91,773,535.64
HACIENDA PÚBLICA/ PATRIMONIO GENERADO	0.00	774,872,560.24	328,165,728.40	23,775,978.77	0.00	470,482,810.61
RESULTADOS DE EJERCICIOS ANTERIORES	0.00	774,872,560.24	328,165,728.40	23,775,978.77	0.00	470,482,810.61
RESULTADO DE EJERCICIOS ANTERIORES A 2006	0.00	77,084,664.74	0.00	0.00	0.00	77,084,664.74
RESULTADO DEL EJERCICIO 2006	11,823,692.48	0.00	0.00	0.00	11,823,692.48	0.00
RESULTADO DEL EJERCICIO 2007	0.00	18,900,056.83	0.00	0.00	0.00	18,900,056.83
RESULTADO DEL EJERCICIO 2008	82,824,189.43	0.00	0.00	0.00	82,824,189.43	0.00
RESULTADO DEL EJERCICIO 2009	6,585,967.62	0.00	0.00	0.00	6,585,967.62	0.00
RESULTADO DEL EJERCICIO 2010	52,344,406.16	0.00	0.00	0.00	52,344,406.16	0.00
RESULTADO DEL EJERCICIO 2011	58,146,814.75	0.00	0.00	0.00	58,146,814.75	0.00
REFRENDO DE RECURSOS DEL 2006	21,511,728.11	0.00	0.00	0.00	21,511,728.11	0.00
REFRENDO DE RECURSOS DEL 2007	35,517,371.35	0.00	0.00	0.00	35,517,371.35	0.00
REFRENDO DE RECURSOS DEL CREDITO DEL 2007	482,804.47	0.00	0.00	0.00	482,804.47	0.00
REFRENDO DE RECURSOS DEL CREDITO DEL 2008	5,406,042.74	0.00	0.00	0.00	5,406,042.74	0.00
REFRENDO DE RECURSOS DE SUBSIDIOS DE PROGRAMAS FEDERALES	3,441,943.05	0.00	0.00	0.00	3,441,943.05	0.00
REFRENDO DE RECURSOS DEL FINANCIAMIENTOS	3,957,753.15	0.00	0.00	0.00	3,957,753.15	0.00
REFRENDO DE RECURSOS DE PROGRAMAS FEDERALES	207.10	0.00	0.00	0.00	207.10	0.00
RESULTADO DEL EJERCICIO 2012	0.00	23,681,750.62	24,956,243.08	0.00	1,274,492.46	0.00
RESULTADO DEL EJERCICIO 2013	0.00	32,503,736.49	59,719,721.82	0.00	27,215,985.33	0.00
RESULTADO DEL EJERCICIO 2014	0.00	275,900,287.41	47,400,656.82	0.00	0.00	228,499,630.59
RESULTADO DEL EJERCICIO 2015	0.00	155,335,736.46	29,436,434.28	0.00	0.00	125,899,302.18
RESULTADO DEL EJERCICIO 2016	0.00	199,371,406.18	72,727,416.80	0.00	0.00	126,643,989.38
RESULTADO DEL EJERCICIO 2017	0.00	55,936,153.79	46,023,388.93	0.00	0.00	9,912,764.86
RESULTADOS DE EJERCICIOS ANTERIORES POR AJUSTES CONTABLES 2018	0.00	32,430,786.08	22,782,902.79	26,080,554.69	0.00	35,728,437.98
RESULTADOS DE EJERCICIOS ANTERIORES POR AJUSTE DE CAMBIO DE GOBIERNO 2017-2018	29,540,105.79	0.00	15,909,342.48	12,450,336.47	32,999,111.80	0.00
RESULTADO DEL EJERCICIO 2018	0.00	215,311,007.84	9,209,621.40	-14,754,912.39	0.00	191,346,474.05



MUNICIPIO DE MANZANILLO, COL.
Sistema Integral de Contabilidad Gubernamental
BALANZA DE COMPROBACION
DEL 1 DE ENERO AL 30 DE JUNIO DE 2019

Descripción	Saldo Anterior		Movimientos		Saldo Actual	
	Debe	Haber	Debe	Haber	Debe	Haber
INGRESOS Y OTROS BENEFICIOS						
INGRESOS DE GESTIÓN	0.00	0.00	6,211,491.57	282,053,688.93	0.00	275,842,197.36
IMPUESTOS	0.00	0.00	173,179.47	195,970,694.93	0.00	195,797,515.46
IMPUESTOS SOBRE LOS INGRESOS	0.00	0.00	3,176.00	157,132.88	0.00	153,956.88
IMPUESTOS SOBRE EL PATRIMONIO	0.00	0.00	161,403.79	174,266,878.31	0.00	174,105,474.52
IMPUESTOS SOBRE LA PRODUCCIÓN, EL CONSUMO Y LAS TRANSACCIONES	0.00	0.00	0.00	18,529,896.85	0.00	18,529,896.85
ACCESORIOS DE IMPUESTOS	0.00	0.00	8,599.68	3,016,786.89	0.00	3,008,187.21
DERECHOS	0.00	0.00	4,552,881.94	66,797,288.61	0.00	62,244,406.67
DERECHOS POR EL USO, GOCE, APROVECHAMIENTO O EXPLOTACIÓN DE BIENES DE DOMINIO PÚBLICO	0.00	0.00	0.00	1,410,374.18	0.00	1,410,374.18
DERECHOS POR PRESTACIÓN DE SERVICIOS	0.00	0.00	4,542,374.55	49,872,565.92	0.00	45,330,191.37
ACCESORIOS DE DERECHOS	0.00	0.00	195.36	183,729.99	0.00	183,534.63
OTROS DERECHOS	0.00	0.00	10,312.03	15,330,618.52	0.00	15,320,306.49
PRODUCTOS	0.00	0.00	271,087.71	10,507,363.41	0.00	10,236,275.70
PRODUCTOS	0.00	0.00	271,087.71	10,507,363.41	0.00	10,236,275.70
APROVECHAMIENTOS	0.00	0.00	1,214,342.45	8,778,341.98	0.00	7,563,999.53
MULTAS	0.00	0.00	0.00	3,298,536.81	0.00	3,298,536.81
OTROS APROVECHAMIENTOS	0.00	0.00	1,214,342.45	5,479,805.17	0.00	4,265,462.72
PARTICIPACIONES, APORTACIONES, CONVENIOS, INCENTIVOS DERIVADOS DE LA COLABORACIÓN FISCAL, FONDOS DISTINTOS DE APORTACIONES, TRANSFERENCIAS, ASIGNACIONES, SUBSIDIOS Y SUBVENCIONES, Y PENSIONES Y JUBILACIONES	0.00	0.00	0.00	356,483,016.23	0.00	356,483,016.23
PARTICIPACIONES, APORTACIONES, CONVENIOS, INCENTIVOS DERIVADOS DE LA COLABORACIÓN FISCAL Y FONDOS DISTINTOS DE APORTACIONES	0.00	0.00	0.00	356,483,016.23	0.00	356,483,016.23
PARTICIPACIONES	0.00	0.00	0.00	233,533,134.20	0.00	233,533,134.20
APORTACIONES	0.00	0.00	0.00	88,745,588.00	0.00	88,745,588.00
CONVENIOS	0.00	0.00	0.00	34,204,294.03	0.00	34,204,294.03
GASTOS Y OTRAS PÉRDIDAS						
GASTOS DE FUNCIONAMIENTO	0.00	0.00	340,592,614.52	13,516,276.57	327,076,337.95	0.00
SERVICIOS PERSONALES	0.00	0.00	281,698,715.98	9,755,083.66	271,943,632.32	0.00
REMUNERACIONES AL PERSONAL DE CARÁCTER PERMANENTE	0.00	0.00	163,958,784.52	33,478.59	163,925,305.93	0.00
REMUNERACIONES AL PERSONAL DE CARÁCTER TRANSITORIO	0.00	0.00	4,624,919.54	13,132.08	4,611,787.46	0.00
REMUNERACIONES ADICIONALES Y ESPECIALES	0.00	0.00	22,366,122.39	781,428.91	21,584,693.48	0.00



MUNICIPIO DE MANZANILLO, COL.
Sistema Integral de Contabilidad Gubernamental
BALANZA DE COMPROBACION
DEL 1 DE ENERO AL 30 DE JUNIO DE 2019

Descripción	Saldo Anterior		Movimientos		Saldo Actual	
	Debe	Haber	Debe	Haber	Debe	Haber
SEGURIDAD SOCIAL	0.00	0.00	23,136,986.90	2,216,025.87	20,920,961.03	0.00
OTRAS PRESTACIONES SOCIALES Y ECONOMICAS	0.00	0.00	67,611,902.63	6,711,018.21	60,900,884.42	0.00
MATERIALES Y SUMINISTROS	0.00	0.00	16,078,332.47	1,155,051.65	14,923,280.82	0.00
MATERIALES DE ADMINISTRACION, EMISION DE DOCUMENTOS Y ARTICULOS OFICIALES	0.00	0.00	1,084,149.99	52,331.29	1,031,818.70	0.00
ALIMENTOS Y UTENSILIOS	0.00	0.00	195,455.34	0.00	195,455.34	0.00
MATERIAS PRIMAS Y MATERIALES DE PRODUCCION Y COMERCIALIZACION	0.00	0.00	6,400.00	0.00	6,400.00	0.00
MATERIALES Y ARTICULOS DE CONSTRUCCION Y DE REPARACION	0.00	0.00	1,799,824.95	386,489.31	1,413,335.64	0.00
PRODUCTOS QUIMICOS, FARMACEUTICOS Y DE LABORATORIO	0.00	0.00	1,504,598.24	625,004.52	879,593.72	0.00
COMBUSTIBLES, LUBRICANTES Y ADITIVOS	0.00	0.00	9,203,050.70	9,538.64	9,193,512.06	0.00
VESTUARIO, BLANCOS, PRENDAS DE PROTECCION Y ARTICULOS DEPORTIVOS	0.00	0.00	1,115,482.78	465.03	1,115,017.75	0.00
HERRAMIENTAS, REFACCIONES Y ACCESORIOS MENORES	0.00	0.00	1,169,370.47	81,222.86	1,088,147.61	0.00
SERVICIOS GENERALES	0.00	0.00	42,815,566.07	2,606,141.26	40,209,424.81	0.00
SERVICIOS BÁSICOS	0.00	0.00	15,427,250.80	0.00	15,427,250.80	0.00
SERVICIOS DE ARRENDAMIENTO	0.00	0.00	15,345,287.48	1,441,865.37	13,903,422.11	0.00
SERVICIOS PROFESIONALES, CIENTÍFICOS Y TÉCNICOS Y OTROS SERVICIOS	0.00	0.00	2,782,579.37	464,360.06	2,318,219.31	0.00
SERVICIOS FINANCIEROS, BANCARIOS Y COMERCIALES	0.00	0.00	3,224,853.79	307,093.98	2,917,759.81	0.00
SERVICIOS DE INSTALACION, REPARACION, MANTENIMIENTO Y CONSERVACION	0.00	0.00	737,972.20	17,245.85	720,726.35	0.00
SERVICIOS DE COMUNICACION SOCIAL Y PUBLICIDAD	0.00	0.00	1,433,239.94	199,784.00	1,233,455.94	0.00
SERVICIOS DE TRASLADO Y VIATICOS	0.00	0.00	560,686.23	51,354.00	509,332.23	0.00
SERVICIOS OFICIALES	0.00	0.00	1,821,685.03	104,752.07	1,716,932.96	0.00
OTROS SERVICIOS GENERALES	0.00	0.00	1,482,011.23	19,685.93	1,462,325.30	0.00
TRANSFERENCIAS, ASIGNACIONES, SUBSIDIOS Y OTRAS AYUDAS	0.00	0.00	59,897,359.88	2,667,019.88	57,230,340.00	0.00
SUBSIDIOS Y SUBENCIONES	0.00	0.00	17,478,049.93	573,329.35	16,904,720.58	0.00
SUBSIDIOS	0.00	0.00	17,478,049.93	573,329.35	16,904,720.58	0.00
AYUDAS SOCIALES	0.00	0.00	9,392,142.15	2,038,700.00	7,353,442.15	0.00
AYUDAS SOCIALES A PERSONAS	0.00	0.00	9,365,892.15	2,038,700.00	7,327,192.15	0.00
BECAS	0.00	0.00	26,250.00	0.00	26,250.00	0.00
PENSIONES Y JUBILACIONES	0.00	0.00	33,027,167.80	54,990.53	32,972,177.27	0.00
PENSIONES	0.00	0.00	18,640.00	0.00	18,640.00	0.00



MUNICIPIO DE MANZANILLO, COL.
Sistema Integral de Contabilidad Gubernamental
BALANZA DE COMPROBACION
DEL 1 DE ENERO AL 30 DE JUNIO DE 2019

Descripción	Saldo Anterior		Movimientos		Saldo Actual	
	Debe	Haber	Debe	Haber	Debe	Haber
JUBILACIONES	0.00	0.00	32,953,423.20	54,990.53	32,898,432.67	0.00
APORTACION PATRONAL	0.00	0.00	55,104.60	0.00	55,104.60	0.00
PARTICIPACIONES Y APORTACIONES	0.00	0.00	4,451,502.17	489,539.00	3,961,963.17	0.00
CONVENIOS	0.00	0.00	4,451,502.17	489,539.00	3,961,963.17	0.00
CONVENIOS DE DESCENTRALIZACIÓN Y OTROS	0.00	0.00	4,451,502.17	489,539.00	3,961,963.17	0.00
INTERESES, COMISIONES Y OTROS GASTOS DE LA DEUDA PÚBLICA	0.00	0.00	7,016,491.30	929,350.75	6,087,140.55	0.00
INTERESES DE LA DEUDA PUBLICA	0.00	0.00	7,016,491.30	929,350.75	6,087,140.55	0.00
INTERESES DE LA DEUDA PÚBLICA INTERNA	0.00	0.00	7,016,491.30	929,350.75	6,087,140.55	0.00
CUENTAS DE CIERRE CONTABLE						
CUENTAS DE ORDEN CONTABLES						
CUENTAS DE ORDEN PRESUPUESTARIAS						
LEY DE INGRESOS	0.00	0.00	2,383,545,920.72	2,383,545,920.72	0.00	0.00
LEY DE INGRESOS ESTIMADA	0.00	0.00	1,065,950,689.08	0.00	1,065,950,689.08	0.00
IMPUESTOS	0.00	0.00	233,312,087.56	0.00	233,312,087.56	0.00
DERECHOS	0.00	0.00	91,744,828.25	0.00	91,744,828.25	0.00
PRODUCTOS DE TIPO CORRIENTE	0.00	0.00	39,591,308.55	0.00	39,591,308.55	0.00
APROVECHAMIENTOS DE TIPO CORRIENTE	0.00	0.00	68,230,514.49	0.00	68,230,514.49	0.00
PARTICIPACIONES Y APORTACIONES.	0.00	0.00	633,071,950.23	0.00	633,071,950.23	0.00
LEY DE INGRESOS POR EJECUTAR	0.00	0.00	638,535,945.19	1,100,262,538.77	0.00	461,726,593.58
IMPUESTOS	0.00	0.00	195,970,337.96	233,485,267.03	0.00	37,514,929.07
DERECHOS	0.00	0.00	66,796,885.61	96,297,710.19	0.00	29,500,824.58
PRODUCTOS DE TIPO CORRIENTE	0.00	0.00	10,507,363.41	39,862,396.26	0.00	29,355,032.85
APROVECHAMIENTOS DE TIPO CORRIENTE	0.00	0.00	8,778,341.98	69,444,856.94	0.00	60,666,514.96
PARTICIPACIONES Y APORTACIONES.	0.00	0.00	356,483,016.23	661,172,308.35	0.00	304,689,292.12
MODIFICACIONES A LA LEY DE INGRESOS ESTIMADA	0.00	0.00	28,100,358.12	0.00	28,100,358.12	0.00
PARTICIPACIONES Y APORTACIONES.	0.00	0.00	28,100,358.12	0.00	28,100,358.12	0.00
LEY DE INGRESOS DEVENGADA	0.00	0.00	644,747,436.76	644,747,436.76	0.00	0.00
IMPUESTOS	0.00	0.00	196,143,517.43	196,143,517.43	0.00	0.00
DERECHOS	0.00	0.00	71,349,767.55	71,349,767.55	0.00	0.00
PRODUCTOS DE TIPO CORRIENTE	0.00	0.00	10,778,451.12	10,778,451.12	0.00	0.00
APROVECHAMIENTOS DE TIPO CORRIENTE	0.00	0.00	9,992,684.43	9,992,684.43	0.00	0.00
PARTICIPACIONES Y APORTACIONES.	0.00	0.00	356,483,016.23	356,483,016.23	0.00	0.00
LEY DE INGRESOS RECAUDADA	0.00	0.00	6,211,491.57	638,535,945.19	0.00	632,324,453.62
IMPUESTOS	0.00	0.00	173,179.47	195,970,337.96	0.00	195,797,158.49



MUNICIPIO DE MANZANILLO, COL.
Sistema Integral de Contabilidad Gubernamental
BALANZA DE COMPROBACION
DEL 1 DE ENERO AL 30 DE JUNIO DE 2019

Descripción	Saldo Anterior		Movimientos		Saldo Actual	
	Debe	Haber	Debe	Haber	Debe	Haber
DERECHOS	0.00	0.00	4,552,881.94	66,796,885.61	0.00	62,244,003.67
PRODUCTOS DE TIPO CORRIENTE	0.00	0.00	271,087.71	10,507,363.41	0.00	10,236,275.70
APROVECHAMIENTOS DE TIPO CORRIENTE	0.00	0.00	1,214,342.45	8,778,341.98	0.00	7,563,999.53
PARTICIPACIONES Y APORTACIONES.	0.00	0.00	0.00	356,483,016.23	0.00	356,483,016.23
PRESUPUESTO DE EGRESOS	0.00	0.00	3,697,521,341.33	3,697,521,341.33	0.00	0.00
PRESUPUESTO DE EGRESOS APROBADO	0.00	0.00	0.00	1,065,950,689.08	0.00	1,065,950,689.08
SERVICIOS PERSONALES	0.00	0.00	0.00	593,092,577.72	0.00	593,092,577.72
MATERIALES Y SUMINISTROS	0.00	0.00	0.00	52,460,595.96	0.00	52,460,595.96
SERVICIOS GENERALES	0.00	0.00	0.00	122,381,021.24	0.00	122,381,021.24
TRANSFERENCIAS, ASIGNACIONES, SUBSIDIOS Y OTRAS AYUDAS	0.00	0.00	0.00	153,794,395.47	0.00	153,794,395.47
BIENES MUEBLES, INMUEBLES E INTANGIBLES	0.00	0.00	0.00	12,938,902.88	0.00	12,938,902.88
INVERSION PUBLICA	0.00	0.00	0.00	67,047,805.79	0.00	67,047,805.79
INVERSIONES FINANCIERAS Y OTRAS PROVISIONES	0.00	0.00	0.00	600,000.00	0.00	600,000.00
PARTICIPACIONES Y APORTACIONES	0.00	0.00	0.00	11,539,397.98	0.00	11,539,397.98
DEUDA PUBLICA	0.00	0.00	0.00	52,095,992.04	0.00	52,095,992.04
PRESUPUESTO DE EGRESOS POR EJERCER	0.00	0.00	1,526,191,742.70	848,736,281.64	677,455,461.06	0.00
SERVICIOS PERSONALES	0.00	0.00	927,247,095.70	600,369,962.94	326,877,132.76	0.00
MATERIALES Y SUMINISTROS	0.00	0.00	66,122,400.02	27,506,272.18	38,616,127.84	0.00
SERVICIOS GENERALES	0.00	0.00	153,002,015.26	66,928,742.47	86,073,272.79	0.00
TRANSFERENCIAS, ASIGNACIONES, SUBSIDIOS Y OTRAS AYUDAS	0.00	0.00	175,828,297.64	77,281,160.73	98,547,136.91	0.00
BIENES MUEBLES, INMUEBLES E INTANGIBLES	0.00	0.00	29,612,724.39	15,802,120.72	13,810,603.67	0.00
INVERSION PUBLICA	0.00	0.00	98,874,552.25	28,882,405.89	69,992,146.36	0.00
INVERSIONES FINANCIERAS Y OTRAS PROVISIONES	0.00	0.00	600,000.00	0.00	600,000.00	0.00
PARTICIPACIONES Y APORTACIONES	0.00	0.00	12,028,936.98	5,339,381.12	6,689,555.86	0.00
DEUDA PUBLICA	0.00	0.00	62,875,720.46	26,626,235.59	36,249,484.87	0.00
MODIFICACIONES AL PRESUPUESTO DE EGRESOS APROBADO	0.00	0.00	403,099,587.11	431,199,945.23	0.00	28,100,358.12
SERVICIOS PERSONALES	0.00	0.00	324,482,160.11	324,394,660.11	87,500.00	0.00
MATERIALES Y SUMINISTROS	0.00	0.00	9,677,371.04	11,878,227.87	0.00	2,200,856.83
SERVICIOS GENERALES	0.00	0.00	21,463,552.75	25,502,813.29	0.00	4,039,260.54
TRANSFERENCIAS, ASIGNACIONES, SUBSIDIOS Y OTRAS AYUDAS	0.00	0.00	12,122,560.99	15,236,594.59	0.00	3,114,033.60
BIENES MUEBLES, INMUEBLES E INTANGIBLES	0.00	0.00	7,097,858.16	13,252,700.77	0.00	6,154,842.61
INVERSION PUBLICA	0.00	0.00	18,760,597.34	31,768,179.83	0.00	13,007,582.49
PARTICIPACIONES Y APORTACIONES	0.00	0.00	887,878.95	0.00	887,878.95	0.00
DEUDA PUBLICA	0.00	0.00	8,607,607.77	9,166,768.77	0.00	559,161.00



MUNICIPIO DE MANZANILLO, COL.
Sistema Integral de Contabilidad Gubernamental
BALANZA DE COMPROBACION
DEL 1 DE ENERO AL 30 DE JUNIO DE 2019

Descripción	Saldo Anterior		Movimientos		Saldo Actual	
	Debe	Haber	Debe	Haber	Debe	Haber
PRESUPUESTO DE EGRESOS COMPROMETIDO	0.00	0.00	463,977,547.21	461,203,826.73	2,773,720.48	0.00
SERVICIOS PERSONALES	0.00	0.00	286,128,856.88	286,128,856.88	0.00	0.00
MATERIALES Y SUMINISTROS	0.00	0.00	18,983,952.79	17,861,908.66	1,122,044.13	0.00
SERVICIOS GENERALES	0.00	0.00	48,071,330.98	47,933,746.80	137,584.18	0.00
TRANSFERENCIAS, ASIGNACIONES, SUBSIDIOS Y OTRAS AYUDAS	0.00	0.00	67,339,649.23	66,649,673.23	689,976.00	0.00
BIENES MUEBLES, INMUEBLES E INTANGIBLES	0.00	0.00	8,720,753.51	7,896,637.34	824,116.17	0.00
INVERSION PUBLICA	0.00	0.00	10,180,375.18	10,180,375.18	0.00	0.00
PARTICIPACIONES Y APORTACIONES	0.00	0.00	4,941,041.17	4,941,041.17	0.00	0.00
DEUDA PUBLICA	0.00	0.00	19,611,587.47	19,611,587.47	0.00	0.00
PRESUPUESTO DE EGRESOS DEVENGADO	0.00	0.00	452,374,390.79	444,974,878.34	7,399,512.45	0.00
SERVICIOS PERSONALES	0.00	0.00	285,250,567.48	284,467,412.53	783,154.95	0.00
MATERIALES Y SUMINISTROS	0.00	0.00	16,890,089.53	14,431,229.53	2,458,860.00	0.00
SERVICIOS GENERALES	0.00	0.00	44,408,016.25	42,507,960.66	1,900,055.59	0.00
TRANSFERENCIAS, ASIGNACIONES, SUBSIDIOS Y OTRAS AYUDAS	0.00	0.00	67,151,993.31	65,593,076.21	1,558,917.10	0.00
BIENES MUEBLES, INMUEBLES E INTANGIBLES	0.00	0.00	4,475,516.60	4,019,949.64	455,566.96	0.00
INVERSION PUBLICA	0.00	0.00	10,155,117.98	9,912,160.13	242,957.85	0.00
PARTICIPACIONES Y APORTACIONES	0.00	0.00	4,451,502.17	4,451,502.17	0.00	0.00
DEUDA PUBLICA	0.00	0.00	19,591,587.47	19,591,587.47	0.00	0.00
PRESUPUESTO DE EGRESOS EJERCIDO	0.00	0.00	440,683,464.10	431,406,281.87	9,277,182.23	0.00
SERVICIOS PERSONALES	0.00	0.00	282,544,868.38	282,544,868.38	0.00	0.00
MATERIALES Y SUMINISTROS	0.00	0.00	13,428,927.11	13,227,629.45	201,297.66	0.00
SERVICIOS GENERALES	0.00	0.00	41,977,039.40	41,635,697.41	341,341.99	0.00
TRANSFERENCIAS, ASIGNACIONES, SUBSIDIOS Y OTRAS AYUDAS	0.00	0.00	65,287,304.95	65,279,324.95	7,980.00	0.00
BIENES MUEBLES, INMUEBLES E INTANGIBLES	0.00	0.00	4,003,458.69	4,003,458.69	0.00	0.00
INVERSION PUBLICA	0.00	0.00	9,853,593.50	9,292,319.87	561,273.63	0.00
PARTICIPACIONES Y APORTACIONES	0.00	0.00	3,961,963.17	0.00	3,961,963.17	0.00
DEUDA PUBLICA	0.00	0.00	19,626,308.90	15,422,983.12	4,203,325.78	0.00
PRESUPUESTO DE EGRESOS PAGADO	0.00	0.00	411,194,609.42	14,049,438.44	397,145,170.98	0.00
SERVICIOS PERSONALES	0.00	0.00	273,265,329.52	7,182,945.51	266,082,384.01	0.00
MATERIALES Y SUMINISTROS	0.00	0.00	12,415,872.39	152,749.23	12,263,123.16	0.00
SERVICIOS GENERALES	0.00	0.00	40,043,247.23	2,075,220.00	37,968,027.23	0.00
TRANSFERENCIAS, ASIGNACIONES, SUBSIDIOS Y OTRAS AYUDAS	0.00	0.00	58,377,667.68	3,010,842.62	55,366,825.06	0.00
BIENES MUEBLES, INMUEBLES E INTANGIBLES	0.00	0.00	4,003,458.69	0.00	4,003,458.69	0.00
INVERSION PUBLICA	0.00	0.00	9,259,010.44	0.00	9,259,010.44	0.00



MUNICIPIO DE MANZANILLO, COL.
Sistema Integral de Contabilidad Gubernamental
BALANZA DE COMPROBACION
DEL 1 DE ENERO AL 30 DE JUNIO DE 2019

Descripción	Saldo Anterior		Movimientos		Saldo Actual	
	Debe	Haber	Debe	Haber	Debe	Haber
DEUDA PUBLICA CUENTAS DE CIERRE PRESUPUESTARIO	0.00	0.00	13,830,023.47	1,627,681.08	12,202,342.39	0.00

TOTAL: 1,433,668,718.45 1,433,668,718.45 9,129,716,605.39 9,129,716,605.39 3,993,925,385.66 3,993,925,385.66