

# INFORME DE DISCIPLINA FINANCIERA

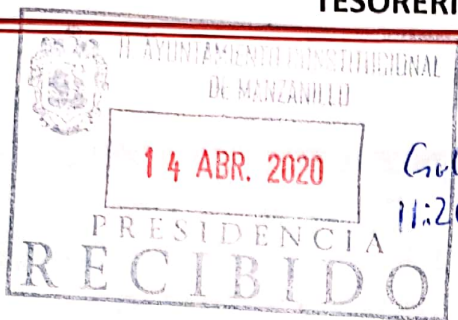
1ER TRIMESTRE 2020



Enero a Marzo 2020



H. AYUNTAMIENTO DE MANZANILLO  
TESORERÍA MUNICIPAL



Oficio No. 218/TM/2020

**Asunto:** Informe semestral de las finanzas públicas correspondiente al periodo Enero - Marzo

**C. CLAUDIA VELAZCO GRAGEDA**  
PRESIDENTE DE LA COMISION DE HACIENDA  
PRESENTE:

Con fundamento en el artículo 51,56,58 Y 81 de la Ley General de Contabilidad Gubernamental, artículo 8, fracción VII de la Ley de Presupuesto, Contabilidad y Gasto Público Municipal, así como el artículo 70 fracción XXI del Ley General de Transparencia y Acceso a la Información Pública, me permito presentar a ustedes informe de las finanzas públicas correspondiente a los meses de Enero a Marzo del 2020 para que en los términos previstos en la Ley de Presupuesto, Contabilidad y Gasto Público Municipal sea presentada al H. Congreso del Estado.

Agradeciendo de antemano sus atenciones y disposición, reciba un cordial y afectuoso saludo.

Atentamente:

Manzanillo, Col; a 09 de Abril del 2020

M.C. Eduardo Camarena Berra  
Tesorero Municipal



TESORERÍA



- C.c.p. C. Griselda Martínez Martínez - Presidenta Municipal;
- C.c.p. Lic. Miguel Salazar Abaroa - Oficial Mayor;
- C.c.p. M.C. Martha M. Zepeda del Toro - Secretaria del Ayuntamiento;
- C.c.p. C.P. Sergio Iván Ramírez Cacho – Contralor Municipal
- C.c.p. Archivo.

Recibi original y cuatro copias  
C.D.



# CONTENIDO

## Informes y Estados Financieros

Estado de Situación Financiera Detallado - LDF  
Informe Analítico de la Deuda Pública y Otros Pasivos - LDF  
Informe Analítico de Obligaciones Diferentes de Financiamientos - LDF  
Balance Presupuestario - LDF

## Estado Analítico de Ingresos

Estado Analítico de Ingresos Detallado - LDF

## Estado Analítico del Presupuesto de Egresos

Estado Analítico del Ejercicio del Presupuesto de Egresos Detallado - LDF  
(Clasificación por Objeto del Gasto)

Estado Analítico del Ejercicio del Presupuesto de Egresos Detallado - LDF  
(Clasificación Administrativa)

Estado Analítico del Ejercicio del Presupuesto de Egresos Detallado - LDF  
(Clasificación Funcional)

Estado Analítico del Ejercicio del Presupuesto de Egresos Detallado - LDF  
(Clasificación de Servicios Personales por Categoría)

## Proyecciones y Resultados de Ingresos y Egresos

Proyecciones de Ingresos - LDF  
Proyecciones de Egresos - LDF  
Resultados de Ingresos - LDF  
Resultados de Egresos - LDF

## Estudios Actuariales

Informe sobre Estudios Actuariales - LDF



# Informes y estados **FINANCIEROS**



**MUNICIPIO DE MANZANILLO, COL.**  
**Sistema Integral de Contabilidad Gubernamental**  
**ESTADO DE SITUACION FINANCIERA DETALLADO - LDF**  
**AL 31 DE DICIEMBRE DE 2019 Y AL 31 DE MARZO DE 2020**

Concepto (c)	2020 (d)	31/Dic/2019 (e)	Concepto (c)	2020 (d)	31/Dic/2019 (e)
<b>ACTIVO</b>			<b>PASIVO</b>		
Activo Circulante			Pasivo Circulante		
a. Efectivo y Equivalentes (a=a1+a2+a3+a4+a5+a6+a7)	82,737,515.02	64,992,807.42	a. Cuentas por Pagar a Corto Plazo (a=a1+a2+a3+a4+a5+a6+a7+a8+a9)	82,575,295.73	152,200,384.96
a1) Efectivo	0.00	0.00	a1) Servicios Personales por Pagar a Corto Plazo	17,564,654.90	22,362,968.00
a2) Bancos/Tesorería	82,076,546.53	64,494,076.95	a2) Proveedores por Pagar a Corto Plazo	14,308,999.33	53,386,896.18
a3) Bancos/Dependencias y Otros	0.00	0.00	a3) Contratistas por Obras Públicas por Pagar a Corto Plazo	10,829,669.67	30,738,492.27
a4) Inversiones Temporales (Hasta 3 meses)	0.00	0.00	a4) Participaciones y Aportaciones por Pagar a Corto Plazo	4,597,788.75	4,597,788.75
a5) Fondos con Afectación Específica	0.00	0.00	a5) Transferencias Otorgadas por Pagar a Corto Plazo	1,525,094.68	2,381,598.14
a6) Depósitos de Fondos de Terceros en Garantía y/o Administración	0.00	0.00	a6) Intereses, Comisiones y Otros Gastos de la Deuda Pública por Pagar a Corto Plazo	0.00	0.00
a7) Otros Efectivos y Equivalentes	660,968.49	498,730.47	a7) Retenciones y Contribuciones por Pagar a Corto Plazo	27,098,613.97	30,693,433.06
b. Derechos a Recibir Efectivo o Equivalentes (b=b1+b2+b3+b4+b5+b6+b7)	248,675,545.31	160,450,931.69	a8) Devoluciones de la Ley de Ingresos por Pagar a Corto Plazo	1,483,788.76	1,495,351.68
b1) Inversiones Financieras de Corto Plazo	192,710,377.13	106,886,779.46	a9) Otras Cuentas por Pagar a Corto Plazo	5,166,685.67	6,543,856.88
b2) Cuentas por Cobrar a Corto Plazo	38,906.93	40,654.57	b. Documentos por Pagar a Corto Plazo (b=b1+b2+b3)	0.00	0.00
b3) Deudores Diversos por Cobrar a Corto Plazo	55,292,375.81	53,065,027.22	b1) Documentos Comerciales por Pagar a Corto Plazo	0.00	0.00
b4) Ingresos por Recuperar a Corto Plazo	37,022.88	37,022.88	b2) Documentos con Contratistas por Obras Públicas por Pagar a Corto Plazo	0.00	0.00
b5) Deudores por Anticipos de la Tesorería a Corto Plazo	528,831.79	353,416.79	b3) Otros Documentos por Pagar a Corto Plazo	0.00	0.00
b6) Préstamos Otorgados a Corto Plazo	0.00	0.00	c. Porción a Corto Plazo de la Deuda Pública a Largo Plazo (c=c1+c2)	15,288,039.79	0.00
b7) Otros Derechos a Recibir Efectivo o Equivalentes a Corto Plazo	68,030.77	68,030.77	c1) Porción a Corto Plazo de la Deuda Pública	15,288,039.79	0.00
c. Derechos a Recibir Bienes o Servicios (c=c1+c2+c3+c4+c5)	2,056,834.34	1,374,736.12	c2) Porción a Corto Plazo de Arrendamiento Financiero	0.00	0.00
c1) Anticipo a Proveedores por Adquisición de Bienes y Prestación de Servicios a Corto Plazo	700,086.14	-865,654.06	d. Títulos y Valores a Corto Plazo	0.00	0.00
c2) Anticipo a Proveedores por Adquisición de Bienes Inmuebles y Muebles a Corto Plazo	19,894.00	19,894.00	e. Pasivos Diferidos a Corto Plazo (e=e1+e2+e3)	75,000.00	75,000.00
c3) Anticipo a Proveedores por Adquisición de Bienes Intangibles a Corto Plazo	0.00	0.00	e1) Ingresos Cobrados por Adelantado a Corto Plazo	75,000.00	75,000.00
c4) Anticipo a Contratistas por Obras Públicas a Corto Plazo	1,336,854.20	2,220,496.18	e2) Intereses Cobrados por Adelantado a Corto Plazo	0.00	0.00
c5) Otros Derechos a Recibir Bienes o Servicios a Corto Plazo	0.00	0.00	e3) Otros Pasivos Diferidos a Corto Plazo	0.00	0.00
d. Inventarios (d=d1+d2+d3+d4+d5)	0.00	0.00	f. Fondos y Bienes de Terceros en Garantía y/o Administración a Corto Plazo (f=f1+f2+f3+f4+f5+f6)	3,412,674.94	3,350,486.62
d1) Inventario de Mercancías para Venta	0.00	0.00	f1) Fondos en Garantía a Corto Plazo	3,412,674.94	3,350,486.62
d2) Inventario de Mercancías Terminadas	0.00	0.00	f2) Fondos en Administración a Corto Plazo	0.00	0.00
d3) Inventario de Mercancías en Proceso de Elaboración	0.00	0.00	f3) Fondos Contingentes a Corto Plazo	0.00	0.00
d4) Inventario de Materias Primas, Materiales y Suministros para Producción	0.00	0.00	f4) Fondos de Fideicomisos, Mandatos y Contratos Análogos a Corto Plazo	0.00	0.00
d5) Bienes en Tránsito	0.00	0.00	f5) Otros Fondos de Terceros en Garantía y/o Administración a Corto Plazo	0.00	0.00
e. Almacenes	0.00	0.00	f6) Valores y Bienes en Garantía a Corto Plazo	0.00	0.00
f. Estimación por Pérdida o Deterioro de Activos Circulantes (f=f1+f2)	0.00	0.00	g. Provisiones a Corto Plazo (g=g1+g2+g3)	10,565.08	10,565.08



**MUNICIPIO DE MANZANILLO, COL.**  
**Sistema Integral de Contabilidad Gubernamental**  
**ESTADO DE SITUACION FINANCIERA DETALLADO - LDF**  
**AL 31 DE DICIEMBRE DE 2019 Y AL 31 DE MARZO DE 2020**

Concepto (c)	2020 (d)	31/Dic/2019 (e)	Concepto (c)	2020 (d)	31/Dic/2019 (e)
f1) Estimaciones para Cuentas Incobrables por Derechos a Recibir Efectivo o Equivalentes	0.00	0.00	g1) Provisión para Demandas y Juicios a Corto Plazo	0.00	0.00
f2) Estimación por Deterioro de Inventarios	0.00	0.00	g2) Provisión para Contingencias a Corto Plazo	10,565.08	10,565.08
g. Otros Activos Circulantes (g=g1+g2+g3+g4)	0.00	0.00	g3) Otras Provisiones a Corto Plazo	0.00	0.00
g1) Valores en Garantía	0.00	0.00	h. Otros Pasivos a Corto Plazo (h=h1+h2+h3)	0.00	0.00
g2) Bienes en Garantía (excluye depósitos de fondos)	0.00	0.00	h1) Ingresos por Clasificar	0.00	0.00
g3) Bienes Derivados de Embargos, Decomisos, Aseguramientos y Dación en Pago	0.00	0.00	h2) Recaudación por Participar	0.00	0.00
g4) Adquisición con Fondos de Terceros	0.00	0.00	h3) Otros Pasivos Circulantes	0.00	0.00
IA. Total de Activos Circulantes (IA = a + b + c + d + e + f + g)	333,469,894.67	226,818,475.23	IIA. Total de Pasivos Circulantes (IIA = a + b + c + d + e + f + g + h)	101,361,575.54	155,636,436.66
<b>Activo No Circulante</b>			<b>Pasivo No Circulante</b>		
a. Inversiones Financieras a Largo Plazo	0.00	0.00	a. Cuentas por Pagar a Largo Plazo	0.00	0.00
b. Derechos a Recibir Efectivo o Equivalentes a Largo Plazo	0.00	0.00	b. Documentos por Pagar a Largo Plazo	0.00	0.00
c. Bienes Inmuebles, Infraestructura y Construcciones en Proceso	551,570,374.21	545,964,607.67	c. Deuda Pública a Largo Plazo	0.00	0.00
d. Bienes Muebles	144,348,900.66	144,130,876.40	d. Pasivos Diferidos a Largo Plazo	114,582,261.17	119,314,906.50
e. Activos Intangibles	349,999.84	349,999.84	e. Fondos y Bienes de Terceros en Garantía y/o en Administración a Largo Plazo	0.00	0.00
f. Depreciación, Deterioro y Amortización Acumulada de Bienes	0.00	0.00	f. Provisiones a Largo Plazo	0.00	0.00
g. Activos Diferidos	458,786.83	458,786.83	IIB. Total de Pasivos No Circulantes (IIB = a + b + c + d + e + f)	114,582,261.17	119,314,906.50
h. Estimación por Pérdida o Deterioro de Activos no Circulantes	0.00	0.00	II. Total del Pasivo (II = IIA + IIB)	215,943,836.71	274,951,343.16
i. Otros Activos no Circulantes	0.00	0.00	<b>HACIENDA PÚBLICA/PATRIMONIO</b>		
IB. Total de Activos No Circulantes (IB = a + b + c + d + e + f + g + h + i)	696,728,061.54	690,904,270.74	IIIA. Hacienda Pública/Patrimonio Contribuido (IIIA = a + b + c)	91,773,535.64	91,773,535.64
I. Total del Activo (I = IA + IB)	1,030,197,956.21	917,722,745.97	a. Aportaciones	0.00	0.00
			b. Donaciones de Capital	0.00	0.00
			c. Actualización de la Hacienda Pública/Patrimonio	91,773,535.64	91,773,535.64
			IIIB. Hacienda Pública/Patrimonio Generado (IIIB = a + b + c + d + e)	725,945,026.98	551,047,707.90
			a. Resultados del Ejercicio (Ahorro/ Desahorro)	175,620,232.62	0.00
			b. Resultados de Ejercicios Anteriores	550,324,794.36	551,047,707.90
			c. Revalúos	0.00	0.00
			d. Reservas	0.00	0.00
			e. Rectificaciones de Resultados de Ejercicios Anteriores	0.00	0.00
			IIIC. Exceso o Insuficiencia en la Actualización de la Hacienda Pública/Patrimonio (IIIC=a+b)	0.00	0.00
			a. Resultado por Posición Monetaria	0.00	0.00
			b. Resultado por Tenencia de Activos no Monetarios	0.00	0.00
			III. Total Hacienda Pública/Patrimonio (III = IIIA + IIIB + IIIC)	817,718,562.62	642,821,243.54
			IV. Total del Pasivo y Hacienda Pública/Patrimonio (IV = II + III)	1,033,662,399.33	917,772,586.70



**MUNICIPIO DE MANZANILLO, COL.**  
**Sistema Integral de Contabilidad Gubernamental**  
**INFORME ANALITICO DE LA DEUDA PUBLICA Y OTROS PASIVOS - LDF**  
**DEL 1 DE ENERO AL 31 DE MARZO DE 2020**

Denominación de la Deuda Pública y Otros Pasivos (c)	Saldo al 31/Dic/2019 (d)	Disposiciones del Periodo (e)	Amortizaciones del Periodo (f)	Revaluaciones, Reclasificaciones y Otros Ajustes (g)	Saldo Final del Periodo (h) h = d+e-f+g	Pago de Intereses del Periodo (i)	Pago de Comisiones y demás Costos asociados durante el Periodo (j)
<b>1. Deuda Pública (1=A+B)</b>	119,314,906.50	0.00	2,248,603.49	12,803,997.95	129,870,300.96	2,672,521.31	0.00
A. Corto Plazo (A=a1+a2+a3)	0.00	0.00	2,248,603.49	17,536,643.28	15,288,039.79	2,672,521.31	0.00
a1) Instituciones de Crédito	0.00	0.00	2,248,603.49	17,536,643.28	15,288,039.79	2,672,521.31	0.00
a2) Títulos y Valores	0.00	0.00	0.00	0.00	0.00	0.00	0.00
a3) Arrendamientos Financieros	0.00	0.00	0.00	0.00	0.00	0.00	0.00
B. Largo Plazo (B=b1+b2+b3)	119,314,906.50	0.00	0.00	-4,732,645.33	114,582,261.17	0.00	0.00
b1) Instituciones de Crédito	119,314,906.50	0.00	0.00	-4,732,645.33	114,582,261.17	0.00	0.00
b2) Títulos y Valores	0.00	0.00	0.00	0.00	0.00	0.00	0.00
b3) Arrendamientos Financieros	0.00	0.00	0.00	0.00	0.00	0.00	0.00
<b>2. Otros Pasivos</b>	155,636,436.66				86,073,535.75		
<b>3. Total de la Deuda Pública y Otros Pasivos (3=1+2)</b>	274,951,343.16	0.00	2,248,603.49	12,803,997.95	215,943,836.71	2,672,521.31	0.00
<b>4. Deuda Contingente <sup>1</sup> (informativo)</b>					0.00		
A) Deuda Contingente 1					0.00		
B) Deuda Contingente 2					0.00		
C) Deuda Contingente XX					0.00		
<b>5. Valor de Instrumentos Bono Cupón Cero <sup>2</sup> (Informativo)</b>					0.00		
A) Instrumento Bono Cupón Cero 1					0.00		
B) Instrumento Bono Cupón Cero 2					0.00		
C) Instrumento Bono Cupón Cero XX					0.00		

<sup>1</sup> Se refiere a cualquier Financiamiento sin fuente o garantía de pago definida, que sea asumida de manera solidaria o subsidiaria por las Entidades Federativas con sus Municipios, organismos descentralizados y empresas de participación estatal mayoritaria

<sup>2</sup> Se refiere al valor del Bono Cupón Cero que respalda el pago de los créditos asociados al mismo (Activo).

Obligaciones a Corto Plazo (k)	Monto Contratado (l)	Plazo Pactado (m)	Tasa de Interés (n)	Comisiones y Costos Relacionados (o)	Tasa Efectiva (p)
--------------------------------	-------------------------	----------------------	------------------------	---	----------------------

- 6. Obligaciones a Corto Plazo (Informativo)**
- A) Crédito 1
  - B) Crédito 2
  - C) Crédito XX



**MUNICIPIO DE MANZANILLO, COL.**  
**Sistema Integral de Contabilidad Gubernamental**  
**INFORME ANALITICO DE OBLIGACIONES DIFERENTES DE FINANCIAMIENTOS - LDF**  
**DEL 1 DE ENERO AL 31 DE MARZO DE 2020**

Denominación de las Obligaciones Diferentes de Financiamiento (c)	Fecha del Contrato  (d)	Fecha de Inicio de operación del proyecto  (e)	Fecha de Vencimiento  (f)	Monto de la inversión pactado  (g)	Plazo pactado  (h)	Monto promedio mensual del pago de la contraprestación  (i)	Monto promedio mensual del pago de la contraprestación correspondiente al pago de inversión  (j)	Monto pagado de la inversión al 31 de MAR de 2020  (k)	Monto pagado de la inversión actualizado al 31 de MAR de 2020  (l)	Saldo pendiente por pagar de la inversión al 31 de MAR de 2020  (m = g - l)
<b>A. Asociaciones Público Privadas (APP's)</b> <b>(A=a+b+c+d)</b>										0.00
a) APP 1										0.00
b) APP 2										0.00
c) APP 3										0.00
d) APP XX										0.00
<b>B. Otros Instrumentos (B=a+b+c+d)</b>										0.00
a) Otro Instrumento 1										0.00
b) Otro Instrumento 2										0.00
c) Otro Instrumento 3										0.00
d) Otro Instrumento XX										0.00
<b>C. Total de Obligaciones Diferentes de Financiamiento (C=A+B)</b>										0.00





**MUNICIPIO DE MANZANILLO, COL.**  
**Sistema Integral de Contabilidad Gubernamental**  
**BALANCE PRESUPUESTARIO - LDF**  
**DEL 1 DE ENERO AL 31 DE MARZO DE 2020**

Concepto (c)	Estimado/Aprobado (d)	Devengado	Recaudado/Pagado
<b>A. Ingresos Totales (A = A1+A2+A3)</b>	1,056,724,911.23	393,676,327.80	393,676,327.80
A1. Ingresos de Libre Disposición	864,385,110.68	337,054,276.69	337,054,276.69
A2. Transferencias Federales Etiquetadas	203,398,286.02	58,870,654.60	58,870,654.60
A3. Financiamiento Neto	-11,058,485.47	-2,248,603.49	-2,248,603.49
<b>B. Egresos Presupuestarios1 (B = B1+B2)</b>	1,056,724,911.23	245,352,336.36	240,408,298.48
B1. Gasto No Etiquetado (sin incluir Amortización de la Deuda Pública)	864,385,110.68	198,354,547.78	196,316,766.48
B2. Gasto Etiquetado (sin incluir Amortización de la Deuda Pública)	192,339,800.55	46,997,788.58	44,091,532.00
<b>C. Remanentes del Ejercicio Anterior (C = C1 + C2)</b>		2,052,041.13	2,052,041.13
C1. Remanentes de Ingresos de Libre Disposición aplicados en el periodo		2,052,041.13	2,052,041.13
C2. Remanentes de Transferencias Federales Etiquetadas aplicados en el periodo		0.00	0.00
<b>I. Balance Presupuestario (I = A – B + C)</b>	0.00	150,376,032.57	155,320,070.45
<b>II. Balance Presupuestario sin Financiamiento Neto (II = I - A3)</b>	11,058,485.47	152,624,636.06	157,568,673.94
<b>III. Balance Presupuestario sin Financiamiento Neto y sin Remanentes del Ejercicio Anterior (III= II - C)</b>	11,058,485.47	150,572,594.93	155,516,632.81

Concepto	Aprobado	Devengado	Pagado
<b>E. Intereses, Comisiones y Gastos de la Deuda (E = E1+E2)</b>	11,000,000.00	2,672,521.31	2,672,521.31
E1. Intereses, Comisiones y Gastos de la Deuda con Gasto No Etiquetado	0.00	0.00	0.00
E2. Intereses, Comisiones y Gastos de la Deuda con Gasto Etiquetado	11,000,000.00	2,672,521.31	2,672,521.31
<b>IV. Balance Primario (IV = III + E)</b>	22,058,485.47	153,245,116.24	158,189,154.12

Concepto	Estimado/Aprobado	Devengado	Recaudado/Pagado
<b>F. Financiamiento (F = F1 + F2)</b>	0.00	0.00	0.00
F1. Financiamiento con Fuente de Pago de Ingresos de Libre Disposición	0.00	0.00	0.00
F2. Financiamiento con Fuente de Pago de Transferencias Federales Etiquetadas	0.00	0.00	0.00
<b>G. Amortización de la Deuda (G = G1 + G2)</b>	11,058,485.47	2,248,603.49	2,248,603.49
G1. Amortización de la Deuda Pública con Gasto No Etiquetado	0.00	0.00	0.00
G2. Amortización de la Deuda Pública con Gasto Etiquetado	11,058,485.47	2,248,603.49	2,248,603.49
<b>A3. Financiamiento Neto (A3 = F – G)</b>	-11,058,485.47	-2,248,603.49	-2,248,603.49

Concepto	Estimado/Aprobado	Devengado	Recaudado/Pagado
A1. Ingresos de Libre Disposición	864,385,110.68	337,054,276.69	337,054,276.69
<b>A3.1 Financiamiento Neto con Fuente de Pago de Ingresos de Libre Disposición (A3.1 = F1 – G1)</b>	0.00	0.00	0.00
F1. Financiamiento con Fuente de Pago de Ingresos de Libre Disposición	0.00	0.00	0.00
G1. Amortización de la Deuda Pública con Gasto No Etiquetado	0.00	0.00	0.00
B1. Gasto No Etiquetado (sin incluir Amortización de la Deuda Pública)	864,385,110.68	198,354,547.78	196,316,766.48
C1. Remanentes de Ingresos de Libre Disposición aplicados en el periodo		2,052,041.13	2,052,041.13
<b>V. Balance Presupuestario de Recursos Disponibles (V = A1 + A3.1 – B1 + C1)</b>	0.00	140,751,770.04	142,789,551.34
<b>VI. Balance Presupuestario de Recursos Disponibles sin Financiamiento Neto (VI = V – A3.1)</b>	0.00	140,751,770.04	142,789,551.34

Concepto	Estimado/Aprobado	Devengado	Recaudado/Pagado
----------	-------------------	-----------	------------------



MUNICIPIO DE MANZANILLO, COL.  
Sistema Integral de Contabilidad Gubernamental  
BALANCE PRESUPUESTARIO - LDF  
DEL 1 DE ENERO AL 31 DE MARZO DE 2020

A2. Transferencias Federales Etiquetadas	203,398,286.02	58,870,654.60	58,870,654.60
A3.2 Financiamiento Neto con Fuente de Pago de Transferencias Federales Etiquetadas (A3.2 = F2 - G2)	-11,058,485.47	-2,248,603.49	-2,248,603.49
F2. Financiamiento con Fuente de Pago de Transferencias Federales Etiquetadas	0.00	0.00	0.00
G2. Amortización de la Deuda Pública con Gasto Etiquetado	11,058,485.47	2,248,603.49	2,248,603.49
B2. Gasto Etiquetado (sin incluir Amortización de la Deuda Pública)	192,339,800.55	46,997,788.58	44,091,532.00
C2. Remanentes de Transferencias Federales Etiquetadas aplicados en el periodo		0.00	0.00
VII. Balance Presupuestario de Recursos Etiquetados (VII = A2 + A3.2 - B2 + C2)	0.00	9,624,262.53	12,530,519.11
VIII. Balance Presupuestario de Recursos Etiquetados sin Financiamiento Neto (VIII = VII - A3.2)	11,058,485.47	11,872,866.02	14,779,122.60



# Estado analítico DEL INGRESO



**MUNICIPIO DE MANZANILLO, COL.**  
**Sistema Integral de Contabilidad Gubernamental**  
**ESTADO ANALITICO DE INGRESOS DETALLADO - LDF**  
**DEL 1 DE ENERO AL 31 DE MARZO DE 2020**

Concepto (c)	INGRESO					
	Estimado (d)	Ampliaciones/ (Reducciones)	Modificado	Devengado	Recaudado	Diferencia (e)
<b>Ingresos de Libre Disposición</b>						
A. Impuestos	246,515,655.68	0.00	246,515,655.68	160,692,510.40	160,692,510.40	-85,823,145.28
B. Cuotas y Aportaciones de Seguridad Social	0.00	0.00	0.00	0.00	0.00	0.00
C. Contribuciones de Mejoras	0.00	0.00	0.00	0.00	0.00	0.00
D. Derechos	98,685,232.34	0.00	98,685,232.34	35,522,362.43	35,522,362.43	-63,162,869.91
E. Productos	20,190,896.30	0.00	20,190,896.30	4,794,362.25	4,794,362.25	-15,396,534.05
F. Aprovechamientos	12,800,325.94	0.00	12,800,325.94	18,254,151.01	18,254,151.01	5,453,825.07
G. Ingresos por Ventas de Bienes y Servicios	0.00	0.00	0.00	0.00	0.00	0.00
H. Participaciones (H=h1+h2+h3+h4+h5+h6+h7+h8+h9+h10+h11)	461,216,015.70	0.00	461,216,015.70	107,012,857.56	107,012,857.56	-354,203,158.14
h1) Fondo General de Participaciones	199,341,884.46	0.00	199,341,884.46	51,801,827.07	51,801,827.07	-147,540,057.39
h2) Fondo de Fomento Municipal	74,672,547.37	0.00	74,672,547.37	13,096,957.26	13,096,957.26	-61,575,590.11
h3) Fondo de Fiscalización y Recaudación	8,845,514.68	0.00	8,845,514.68	1,384,343.61	1,384,343.61	-7,461,171.07
h4) Fondo de Compensación	0.00	0.00	0.00	0.00	0.00	0.00
h5) Fondo de Extracción de Hidrocarburos	0.00	0.00	0.00	0.00	0.00	0.00
h6) Impuesto Especial Sobre Producción y Servicios	5,201,753.59	0.00	5,201,753.59	1,231,547.62	1,231,547.62	-3,970,205.97
h7) 0.136% de la Recaudación Federal Participable	117,501,625.00	0.00	117,501,625.00	31,785,574.00	31,785,574.00	-85,716,051.00
h8) 3.17% Sobre Extracción de Petróleo	0.00	0.00	0.00	0.00	0.00	0.00
h9) Gasolinas y Diésel	10,826,917.60	0.00	10,826,917.60	2,467,157.00	2,467,157.00	-8,359,760.60
h10) Fondo del Impuesto Sobre la Renta	44,825,773.00	0.00	44,825,773.00	5,245,451.00	5,245,451.00	-39,580,322.00
h11) Fondo de Estabilización de los Ingresos de las Entidades Federativas	0.00	0.00	0.00	0.00	0.00	0.00
I. Incentivos Derivados de la Colaboración Fiscal (I=i1+i2+i3+i4+i5)	24,976,984.72	0.00	24,976,984.72	10,778,033.04	10,778,033.04	-14,198,951.68
i1) Tenencia o Uso de Vehículos	597.33	0.00	597.33	49.31	49.31	-548.02
i2) Fondo de Compensación ISAN	0.00	0.00	0.00	0.00	0.00	0.00
i3) Impuesto Sobre Automóviles Nuevos	3,391,621.50	0.00	3,391,621.50	976,017.39	976,017.39	-2,415,604.11
i4) Fondo de Compensación de Repecos-Intermedios	0.00	0.00	0.00	0.00	0.00	0.00
i5) Otros Incentivos Económicos	21,584,765.89	0.00	21,584,765.89	9,801,966.34	9,801,966.34	-11,782,799.55
J. Transferencias	0.00	0.00	0.00	0.00	0.00	0.00
K. Convenios	0.00	0.00	0.00	0.00	0.00	0.00
k1) Otros Convenios y Subsidios	0.00	0.00	0.00	0.00	0.00	0.00
L. Otros Ingresos de Libre Disposición (L=l1+l2)	0.00	0.00	0.00	0.00	0.00	0.00
l1) Participaciones en Ingresos Locales	0.00	0.00	0.00	0.00	0.00	0.00
l2) Otros Ingresos de Libre Disposición	0.00	0.00	0.00	0.00	0.00	0.00
<b>I. Total de Ingresos de Libre Disposición (I=A+B+C+D+E+F+G+H+I+J+K+L)</b>	<b>864,385,110.68</b>	<b>0.00</b>	<b>864,385,110.68</b>	<b>337,054,276.69</b>	<b>337,054,276.69</b>	<b>-527,330,833.99</b>
<b>Ingresos Excedentes de Ingresos de Libre Disposición</b>						
<b>Transferencias Federales Etiquetadas</b>						
A. Aportaciones (A=a1+a2+a3+a4+a5+a6+a7+a8)	167,855,964.00	8,882,401.00	176,738,365.00	44,362,333.00	44,362,333.00	-123,493,631.00
a1) Fondo de Aportaciones para la Nómina Educativa y Gasto Operativo	0.00	0.00	0.00	0.00	0.00	0.00
a2) Fondo de Aportaciones para los Servicios de Salud	0.00	0.00	0.00	0.00	0.00	0.00
a3) Fondo de Aportaciones para la Infraestructura Social	40,534,252.00	0.00	40,534,252.00	10,311,304.00	10,311,304.00	-30,222,948.00
a4) Fondo de Aportaciones para el Fortalecimiento de los Municipios y de las Demarcaciones Territoriales del Distrito Federal	127,321,712.00	8,882,401.00	136,204,113.00	34,051,029.00	34,051,029.00	-93,270,683.00



MUNICIPIO DE MANZANILLO, COL.  
Sistema Integral de Contabilidad Gubernamental  
ESTADO ANALITICO DE INGRESOS DETALLADO - LDF  
DEL 1 DE ENERO AL 31 DE MARZO DE 2020

Concepto (c)	INGRESO					
	Estimado (d)	Ampliaciones/ (Reducciones)	Modificado	Devengado	Recaudado	Diferencia (e)
a5) Fondo de Aportaciones Múltiples	0.00	0.00	0.00	0.00	0.00	0.00
a6) Fondo de Aportaciones para la Educación Tecnológica y de Adultos	0.00	0.00	0.00	0.00	0.00	0.00
a7) Fondo de Aportaciones para la Seguridad Pública de los Estados y del Distrito Federal	0.00	0.00	0.00	0.00	0.00	0.00
a8) Fondo de Aportaciones para el Fortalecimiento de las Entidades Federativas	0.00	0.00	0.00	0.00	0.00	0.00
B. Convenios (B=b1+b2+b3+b4)	35,542,322.02	0.00	35,542,322.02	14,508,321.60	14,508,321.60	-21,034,000.42
b1) Convenios de Protección Social en Salud	0.00	0.00	0.00	0.00	0.00	0.00
b2) Convenios de Descentralización	0.00	0.00	0.00	0.00	0.00	0.00
b3) Convenios de Reasignación	0.00	0.00	0.00	0.00	0.00	0.00
b4) Otros Convenios y Subsidios	35,542,322.02	0.00	35,542,322.02	14,508,321.60	14,508,321.60	-21,034,000.42
C. Fondos Distintos de Aportaciones (C=c1+c2)	0.00	0.00	0.00	0.00	0.00	0.00
c1) Fondo para Entidades Federativas y Municipios Productores de Hidrocarburos	0.00	0.00	0.00	0.00	0.00	0.00
c2) Fondo Minero	0.00	0.00	0.00	0.00	0.00	0.00
D. Transferencias, Subsidios y Subvenciones, y Pensiones y Jubilaciones	0.00	0.00	0.00	0.00	0.00	0.00
E. Otras Transferencias Federales Etiquetadas	0.00	0.00	0.00	0.00	0.00	0.00
II. Total de Transferencias Federales Etiquetadas (II = A + B + C + D + E)	203,398,286.02	8,882,401.00	212,280,687.02	58,870,654.60	58,870,654.60	-144,527,631.42
III. Ingresos Derivados de Financiamientos (III = A)	0.00	0.00	0.00	0.00	0.00	0.00
A. Ingresos Derivados de Financiamientos	0.00	0.00	0.00	0.00	0.00	0.00
IV. Total de Ingresos (IV = I + II + III)	1,067,783,396.70	8,882,401.00	1,076,665,797.70	395,924,931.29	395,924,931.29	-671,858,465.41
Datos Informativos						
1. Ingresos Derivados de Financiamientos con Fuente de Pago de Ingresos de Libre Disposición	0.00	0.00	0.00	0.00	0.00	0.00
2. Ingresos Derivados de Financiamientos con Fuente de Pago de Transferencias Federales Etiquetadas	0.00	0.00	0.00	0.00	0.00	0.00
3. Ingresos Derivados de Financiamientos (3 = 1 + 2)	0.00	0.00	0.00	0.00	0.00	0.00



# Estado Analítico

## DEL PRESUPUESTO DE EGRESOS



# MUNICIPIO DE MANZANILLO, COL.

## Sistema Integral de Contabilidad Gubernamental

### ESTADO ANALITICO DEL EJERCICIO DEL PRESUPUESTO DE EGRESOS DETALLADO - LDF

#### Clasificación por Objeto del Gasto (Capítulo y Concepto)

DEL 1 DE ENERO AL 31 DE MARZO DE 2020

Concepto (c)	E G R E S O S					
	Aprobado (d)	Ampliaciones/ (Reducciones)	Modificado	Devengado	Pagado	Subejercicio (e)
<b>I. Gasto No Etiquetado (I=A+B+C+D+E+F+G+H+I)</b>	864,385,110.68	7,291,136.63	871,676,247.31	198,354,547.78	196,316,766.48	673,321,699.53
<b>A. Servicios Personales (A=a1+a2+a3+a4+a5+a6+a7)</b>	620,844,617.10	0.00	620,844,617.10	143,936,410.13	143,509,481.05	476,908,206.97
a1) Remuneraciones al Personal de Carácter Permanente	348,122,262.05	2,904,918.68	351,027,180.73	85,281,813.06	85,281,813.06	265,745,367.67
a2) Remuneraciones al Personal de Carácter Transitorio	9,293,883.20	27,000.00	9,320,883.20	2,176,003.90	2,176,003.90	7,144,879.30
a3) Remuneraciones Adicionales y Especiales	52,359,703.55	595,709.52	52,955,413.07	11,483,098.96	11,483,098.96	41,472,314.11
a4) Seguridad Social	44,495,844.26	0.00	44,495,844.26	7,542,968.53	7,542,968.53	36,952,875.73
a5) Otras Prestaciones Sociales y Económicas	155,479,340.60	1,015,734.55	156,495,075.15	37,452,525.68	37,025,596.60	119,042,549.47
a6) Previsiones	11,093,583.44	-4,543,362.75	6,550,220.69	0.00	0.00	6,550,220.69
a7) Pago de Estímulos a Servidores Públicos	0.00	0.00	0.00	0.00	0.00	0.00
<b>B. Materiales y Suministros (B=b1+b2+b3+b4+b5+b6+b7+b8+b9)</b>	28,745,457.62	-5,283,070.46	23,462,387.16	2,076,364.59	1,368,359.11	21,386,022.57
b1) Materiales de Administración, Emisión de Documentos y Artículos Oficiales	4,435,159.20	-532,000.00	3,903,159.20	605,793.82	384,058.07	3,297,365.38
b2) Alimentos y Utensilios	251,964.92	-40,000.00	211,964.92	9,477.69	9,477.69	202,487.23
b3) Materias Primas y Materiales de Producción y Comercialización	6,999.96	0.00	6,999.96	0.00	0.00	6,999.96
b4) Materiales y Artículos de Construcción y de Reparación	4,147,394.23	-453,000.00	3,694,394.23	669,745.27	303,547.48	3,024,648.96
b5) Productos Químicos, Farmacéuticos y de Laboratorio	3,216,563.08	-1,415,000.00	1,801,563.08	10,217.84	1,425.00	1,791,345.24
b6) Combustibles, Lubricantes y Aditivos	646,140.04	-170,000.00	476,140.04	369.00	369.00	475,771.04
b7) Vestuario, Blancos, Prendas de Protección y Artículos Deportivos	7,483,172.64	-1,385,331.00	6,097,841.64	248,358.84	248,358.84	5,849,482.80
b8) Materiales y Suministros Para Seguridad	0.00	0.00	0.00	0.00	0.00	0.00
b9) Herramientas, Refacciones y Accesorios Menores	8,558,063.55	-1,287,739.46	7,270,324.09	532,402.13	421,123.03	6,737,921.96
<b>C. Servicios Generales (C=c1+c2+c3+c4+c5+c6+c7+c8+c9)</b>	40,506,593.55	-9,915,840.54	30,590,753.01	6,851,443.11	6,287,739.03	23,739,309.90
c1) Servicios Básicos	1,306,406.70	-207,000.00	1,099,406.70	51,612.61	51,612.61	1,047,794.09
c2) Servicios de Arrendamiento	5,784,630.04	-3,158,191.05	2,626,438.99	546,211.64	546,211.64	2,080,227.35
c3) Servicios Profesionales, Científicos, Técnicos y Otros Servicios	7,217,490.20	-1,388,488.95	5,829,001.25	1,545,739.68	1,372,589.61	4,283,261.57
c4) Servicios Financieros, Bancarios y Comerciales	5,505,999.96	-615,000.00	4,890,999.96	2,031,063.66	1,906,943.53	2,859,936.30
c5) Servicios de Instalación, Reparación, Mantenimiento y Conservación	4,105,322.24	-984,898.45	3,120,423.79	328,740.75	299,907.34	2,791,683.04
c6) Servicios de Comunicación Social y Publicidad	4,608,420.08	-1,808,000.00	2,800,420.08	103,854.38	80,800.00	2,696,565.70
c7) Servicios de Traslado y Viáticos	2,645,932.08	-435,465.40	2,210,466.68	179,272.03	179,272.03	2,031,194.65
c8) Servicios Oficiales	4,591,242.73	-1,040,934.60	3,550,308.13	868,722.94	656,262.79	2,681,585.19
c9) Otros Servicios Generales	4,741,149.52	-277,862.09	4,463,287.43	1,196,225.42	1,194,139.42	3,267,062.01
<b>D. Transferencias, Asignaciones, Subsidios y Otras Ayudas (D=d1+d2+d3+d4+d5+d6+d7+d8+d9)</b>	141,300,584.26	298,000.00	141,598,584.26	37,883,873.83	37,874,639.39	103,714,710.43
d1) Transferencias Internas y Asignaciones al Sector Público	0.00	0.00	0.00	0.00	0.00	0.00
d2) Transferencias al Resto del Sector Público	0.00	0.00	0.00	0.00	0.00	0.00
d3) Subsidios y Subvenciones	32,558,211.88	0.00	32,558,211.88	14,556,017.15	14,556,017.15	18,002,194.73
d4) Ayudas Sociales	18,816,900.00	298,000.00	19,114,900.00	1,503,179.44	1,493,945.00	17,611,720.56
d5) Pensiones y Jubilaciones	89,925,472.38	0.00	89,925,472.38	21,824,677.24	21,824,677.24	68,100,795.14
d6) Transferencias a Fideicomisos, Mandatos y Otros Análogos	0.00	0.00	0.00	0.00	0.00	0.00
d7) Transferencias a la Seguridad Social	0.00	0.00	0.00	0.00	0.00	0.00
d8) Donativos	0.00	0.00	0.00	0.00	0.00	0.00
d9) Transferencias al Exterior	0.00	0.00	0.00	0.00	0.00	0.00
<b>E. Bienes Muebles, Inmuebles e Intangibles (E=e1+e2+e3+e4+e5+e6+e7+e8+e9)</b>	11,545,277.36	-2,012,565.92	9,532,711.44	1,318,591.36	988,683.14	8,214,120.08
e1) Mobiliario y Equipo de Administración	1,650,079.28	-87,580.00	1,562,499.28	594,746.30	299,689.32	967,752.98



# MUNICIPIO DE MANZANILLO, COL.

## Sistema Integral de Contabilidad Gubernamental

### ESTADO ANALITICO DEL EJERCICIO DEL PRESUPUESTO DE EGRESOS DETALLADO - LDF

#### Clasificación por Objeto del Gasto (Capítulo y Concepto)

DEL 1 DE ENERO AL 31 DE MARZO DE 2020

Concepto (c)	E G R E S O S					
	Aprobado (d)	Ampliaciones/ (Reducciones)	Modificado	Devengado	Pagado	Subejercicio (e)
e2) Mobiliario y Equipo Educacional y Recreativo	342,629.24	203,700.00	546,329.24	151,686.99	151,686.99	394,642.25
e3) Equipo e Instrumental Médico y de Laboratorio	7,075.00	0.00	7,075.00	0.00	0.00	7,075.00
e4) Vehículos y Equipo de Transporte	3,436,666.64	-1,510,000.00	1,926,666.64	2,355.83	2,355.83	1,924,310.81
e5) Equipo de Defensa y Seguridad	500,000.04	-70,000.00	430,000.04	0.00	0.00	430,000.04
e6) Maquinaria, Otros Equipos y Herramientas	5,608,827.16	-548,685.92	5,060,141.24	569,802.24	534,951.00	4,490,339.00
e7) Activos Biológicos	0.00	0.00	0.00	0.00	0.00	0.00
e8) Bienes Inmuebles	0.00	0.00	0.00	0.00	0.00	0.00
e9) Activos Intangibles	0.00	0.00	0.00	0.00	0.00	0.00
F. Inversión Pública (F=f1+f2+f3)	20,442,580.79	6,991,136.63	27,433,717.42	6,287,864.76	6,287,864.76	21,145,852.66
f1) Obra Pública en Bienes de Dominio Público	20,442,580.79	6,338,786.37	26,781,367.16	6,011,173.43	6,011,173.43	20,770,193.73
f2) Obra Pública en Bienes Propios	0.00	652,350.26	652,350.26	276,691.33	276,691.33	375,658.93
f3) Proyectos Productivos y Acciones de Fomento	0.00	0.00	0.00	0.00	0.00	0.00
G. Inversiones Financieras y Otras Provisiones (G=g1+g2+g3+g4+g5+g6+g7)	1,000,000.00	17,213,476.92	18,213,476.92	0.00	0.00	18,213,476.92
g1) Inversiones Para el Fomento de Actividades Productivas	0.00	0.00	0.00	0.00	0.00	0.00
g2) Acciones y Participaciones de Capital	0.00	0.00	0.00	0.00	0.00	0.00
g3) Compra de Títulos y Valores	0.00	0.00	0.00	0.00	0.00	0.00
g4) Concesión de Préstamos	0.00	0.00	0.00	0.00	0.00	0.00
g5) Inversiones en Fideicomisos, Mandatos y Otros Análogos Fideicomiso de Desastres Naturales (Informativo)	0.00	0.00	0.00	0.00	0.00	0.00
g6) Otras Inversiones Financieras	0.00	0.00	0.00	0.00	0.00	0.00
g7) Provisiones para Contingencias y Otras Erogaciones Especiales	1,000,000.00	17,213,476.92	18,213,476.92	0.00	0.00	18,213,476.92
H. Participaciones y Aportaciones (H=h1+h2+h3)	0.00	0.00	0.00	0.00	0.00	0.00
h1) Participaciones	0.00	0.00	0.00	0.00	0.00	0.00
h2) Aportaciones	0.00	0.00	0.00	0.00	0.00	0.00
h3) Convenios	0.00	0.00	0.00	0.00	0.00	0.00
I. Deuda Pública (I=i1+i2+i3+i4+i5+i6+i7)	0.00	0.00	0.00	0.00	0.00	0.00
i1) Amortización de la Deuda Pública	0.00	0.00	0.00	0.00	0.00	0.00
i2) Intereses de la Deuda Pública	0.00	0.00	0.00	0.00	0.00	0.00
i3) Comisiones de la Deuda Pública	0.00	0.00	0.00	0.00	0.00	0.00
i4) Gastos de la Deuda Pública	0.00	0.00	0.00	0.00	0.00	0.00
i5) Costo por Coberturas	0.00	0.00	0.00	0.00	0.00	0.00
i6) Apoyos Financieros	0.00	0.00	0.00	0.00	0.00	0.00
i7) Adeudos de Ejercicios Fiscales Anteriores (ADEFAS)	0.00	0.00	0.00	0.00	0.00	0.00
<b>II. Gasto Etiquetado (II = A+B+C+D+E+F+G+H+I)</b>	<b>203,398,286.02</b>	<b>8,882,401.00</b>	<b>212,280,687.02</b>	<b>49,246,392.07</b>	<b>46,340,135.49</b>	<b>163,034,294.95</b>
A. Servicios Personales (A=a1+a2+a3+a4+a5+a6+a7)	2,394,854.03	0.00	2,394,854.03	340,702.86	340,702.86	2,054,151.17
a1) Remuneraciones al Personal de Carácter Permanente	2,059,126.83	-403,200.00	1,655,926.83	340,702.86	340,702.86	1,315,223.97
a2) Remuneraciones al Personal de Carácter Transitorio	0.00	403,200.00	403,200.00	0.00	0.00	403,200.00
a3) Remuneraciones Adicionales y Especiales	335,727.20	0.00	335,727.20	0.00	0.00	335,727.20
a4) Seguridad Social	0.00	0.00	0.00	0.00	0.00	0.00
a5) Otras Prestaciones Sociales y Económicas	0.00	0.00	0.00	0.00	0.00	0.00
a6) Previsiones	0.00	0.00	0.00	0.00	0.00	0.00





# MUNICIPIO DE MANZANILLO, COL.

## Sistema Integral de Contabilidad Gubernamental

### ESTADO ANALITICO DEL EJERCICIO DEL PRESUPUESTO DE EGRESOS DETALLADO - LDF

#### Clasificación por Objeto del Gasto (Capítulo y Concepto)

DEL 1 DE ENERO AL 31 DE MARZO DE 2020

Concepto (c)	E G R E S O S					
	Aprobado (d)	Ampliaciones/ (Reducciones)	Modificado	Devengado	Pagado	Subejercicio (e)
a7) Pago de Estímulos a Servidores Públicos	0.00	0.00	0.00	0.00	0.00	0.00
<b>B. Materiales y Suministros (B=b1+b2+b3+b4+b5+b6+b7+b8+b9)</b>	<b>52,518,876.91</b>	<b>829,474.87</b>	<b>53,348,351.78</b>	<b>5,596,957.67</b>	<b>5,103,299.10</b>	<b>47,751,394.11</b>
b1) Materiales de Administración, Emisión de Documentos y Artículos Oficiales	35,000.00	500,000.00	535,000.00	8,260.37	8,260.37	526,739.63
b2) Alimentos y Utensilios	0.00	0.00	0.00	0.00	0.00	0.00
b3) Materias Primas y Materiales de Producción y Comercialización	0.00	0.00	0.00	0.00	0.00	0.00
b4) Materiales y Artículos de Construcción y de Reparación	180,000.00	2,326,714.87	2,506,714.87	168,523.18	75,808.31	2,338,191.69
b5) Productos Químicos, Farmacéuticos y de Laboratorio	65,000.39	155,904.00	220,904.39	12,760.00	12,760.00	208,144.39
b6) Combustibles, Lubricantes y Aditivos	21,180,000.08	-1,400,000.00	19,780,000.08	5,117,476.13	4,716,732.43	14,662,523.95
b7) Vestuario, Blancos, Prendas de Protección y Artículos Deportivos	21,479,362.44	190,000.00	21,669,362.44	197,700.54	197,700.54	21,471,661.90
b8) Materiales y Suministros Para Seguridad	0.00	0.00	0.00	0.00	0.00	0.00
b9) Herramientas, Refacciones y Accesorios Menores	9,579,514.00	-943,144.00	8,636,370.00	92,237.45	92,037.45	8,544,132.55
<b>C. Servicios Generales (C=c1+c2+c3+c4+c5+c6+c7+c8+c9)</b>	<b>46,212,712.45</b>	<b>7,498,973.81</b>	<b>53,711,686.26</b>	<b>18,122,506.17</b>	<b>17,507,992.49</b>	<b>35,589,180.09</b>
c1) Servicios Básicos	42,068,712.45	1,708,009.00	43,776,721.45	14,686,692.16	14,561,065.16	29,090,029.29
c2) Servicios de Arrendamiento	100,000.00	2,400,000.00	2,500,000.00	788,922.08	315,793.40	1,711,077.92
c3) Servicios Profesionales, Científicos, Técnicos y Otros Servicios	564,000.00	788,298.80	1,352,298.80	744,670.18	744,670.18	607,628.62
c4) Servicios Financieros, Bancarios y Comerciales	3,000,000.00	-807,333.99	2,192,666.01	1,639,198.63	1,639,198.63	553,467.38
c5) Servicios de Instalación, Reparación, Mantenimiento y Conservación	300,000.00	3,260,000.00	3,560,000.00	117,739.12	101,981.12	3,442,260.88
c6) Servicios de Comunicación Social y Publicidad	150,000.00	0.00	150,000.00	0.00	0.00	150,000.00
c7) Servicios de Traslado y Viáticos	0.00	0.00	0.00	0.00	0.00	0.00
c8) Servicios Oficiales	30,000.00	0.00	30,000.00	0.00	0.00	30,000.00
c9) Otros Servicios Generales	0.00	150,000.00	150,000.00	145,284.00	145,284.00	4,716.00
<b>D. Transferencias, Asignaciones, Subsidios y Otras Ayudas (D=d1+d2+d3+d4+d5+d6+d7+d8+d9)</b>	<b>0.00</b>	<b>864,000.00</b>	<b>864,000.00</b>	<b>864,000.00</b>	<b>864,000.00</b>	<b>0.00</b>
d1) Transferencias Internas y Asignaciones al Sector Público	0.00	0.00	0.00	0.00	0.00	0.00
d2) Transferencias al Resto del Sector Público	0.00	0.00	0.00	0.00	0.00	0.00
d3) Subsidios y Subvenciones	0.00	0.00	0.00	0.00	0.00	0.00
d4) Ayudas Sociales	0.00	864,000.00	864,000.00	864,000.00	864,000.00	0.00
d5) Pensiones y Jubilaciones	0.00	0.00	0.00	0.00	0.00	0.00
d6) Transferencias a Fideicomisos, Mandatos y Otros Análogos	0.00	0.00	0.00	0.00	0.00	0.00
d7) Transferencias a la Seguridad Social	0.00	0.00	0.00	0.00	0.00	0.00
d8) Donativos	0.00	0.00	0.00	0.00	0.00	0.00
d9) Transferencias al Exterior	0.00	0.00	0.00	0.00	0.00	0.00
<b>E. Bienes Muebles, Inmuebles e Intangibles (E=e1+e2+e3+e4+e5+e6+e7+e8+e9)</b>	<b>3,407,991.86</b>	<b>4,838,716.00</b>	<b>8,246,707.86</b>	<b>3,099,904.00</b>	<b>2,332,562.00</b>	<b>5,146,803.86</b>
e1) Mobiliario y Equipo de Administración	166,300.00	365,000.00	531,300.00	14,964.00	0.00	516,336.00
e2) Mobiliario y Equipo Educativo y Recreativo	0.00	0.00	0.00	0.00	0.00	0.00
e3) Equipo e Instrumental Médico y de Laboratorio	87,000.00	0.00	87,000.00	0.00	0.00	87,000.00
e4) Vehículos y Equipo de Transporte	3,154,691.86	1,580,710.00	4,735,401.86	2,480,412.00	1,958,712.00	2,254,989.86
e5) Equipo de Defensa y Seguridad	0.00	0.00	0.00	0.00	0.00	0.00
e6) Maquinaria, Otros Equipos y Herramientas	0.00	2,893,006.00	2,893,006.00	604,528.00	373,850.00	2,288,478.00
e7) Activos Biológicos	0.00	0.00	0.00	0.00	0.00	0.00
e8) Bienes Inmuebles	0.00	0.00	0.00	0.00	0.00	0.00
e9) Activos Intangibles	0.00	0.00	0.00	0.00	0.00	0.00



# MUNICIPIO DE MANZANILLO, COL.

## Sistema Integral de Contabilidad Gubernamental

### ESTADO ANALITICO DEL EJERCICIO DEL PRESUPUESTO DE EGRESOS DETALLADO - LDF

#### Clasificación por Objeto del Gasto (Capítulo y Concepto)

DEL 1 DE ENERO AL 31 DE MARZO DE 2020

Concepto (c)	E G R E S O S					
	Aprobado (d)	Ampliaciones/ (Reducciones)	Modificado	Devengado	Pagado	Subejercicio (e)
F. Inversión Pública (F=f1+f2+f3)	41,144,514.00	0.00	41,144,514.00	0.00	0.00	41,144,514.00
f1) Obra Pública en Bienes de Dominio Público	41,144,514.00	0.00	41,144,514.00	0.00	0.00	41,144,514.00
f2) Obra Pública en Bienes Propios	0.00	0.00	0.00	0.00	0.00	0.00
f3) Proyectos Productivos y Acciones de Fomento	0.00	0.00	0.00	0.00	0.00	0.00
G. Inversiones Financieras y Otras Provisiones (G=g1+g2+g3+g4+g5+g6+g7)	0.00	4,864,480.13	4,864,480.13	0.00	0.00	4,864,480.13
g1) Inversiones Para el Fomento de Actividades Productivas	0.00	0.00	0.00	0.00	0.00	0.00
g2) Acciones y Participaciones de Capital	0.00	0.00	0.00	0.00	0.00	0.00
g3) Compra de Títulos y Valores	0.00	0.00	0.00	0.00	0.00	0.00
g4) Concesión de Préstamos	0.00	0.00	0.00	0.00	0.00	0.00
g5) Inversiones en Fideicomisos, Mandatos y Otros Análogos	0.00	0.00	0.00	0.00	0.00	0.00
Fideicomiso de Desastres Naturales (Informativo)	0.00	0.00	0.00	0.00	0.00	0.00
g6) Otras Inversiones Financieras	0.00	0.00	0.00	0.00	0.00	0.00
g7) Provisiones para Contingencias y Otras Erogaciones Especiales	0.00	4,864,480.13	4,864,480.13	0.00	0.00	4,864,480.13
H. Participaciones y Aportaciones (H=h1+h2+h3)	7,260,851.30	-710.00	7,260,141.30	1,959,919.00	1,959,919.00	5,300,222.30
h1) Participaciones	0.00	0.00	0.00	0.00	0.00	0.00
h2) Aportaciones	0.00	0.00	0.00	0.00	0.00	0.00
h3) Convenios	7,260,851.30	-710.00	7,260,141.30	1,959,919.00	1,959,919.00	5,300,222.30
I. Deuda Pública (I=i1+i2+i3+i4+i5+i6+i7)	50,458,485.47	-10,012,533.81	40,445,951.66	19,262,402.37	18,231,660.04	21,183,549.29
i1) Amortización de la Deuda Pública	11,058,485.47	0.00	11,058,485.47	2,248,603.49	2,248,603.49	8,809,881.98
i2) Intereses de la Deuda Pública	11,000,000.00	0.00	11,000,000.00	2,672,521.31	2,672,521.31	8,327,478.69
i3) Comisiones de la Deuda Pública	0.00	0.00	0.00	0.00	0.00	0.00
i4) Gastos de la Deuda Pública	0.00	0.00	0.00	0.00	0.00	0.00
i5) Costo por Coberturas	0.00	0.00	0.00	0.00	0.00	0.00
i6) Apoyos Financieros	0.00	0.00	0.00	0.00	0.00	0.00
i7) Adeudos de Ejercicios Fiscales Anteriores (ADEFAS)	28,400,000.00	-10,012,533.81	18,387,466.19	14,341,277.57	13,310,535.24	4,046,188.62
III. Total de Egresos (III = I + II)	1,067,783,396.70	16,173,537.63	1,083,956,934.33	247,600,939.85	242,656,901.97	836,355,994.48



# MUNICIPIO DE MANZANILLO, COL.

## Sistema Integral de Contabilidad Gubernamental

### ESTADO ANALITICO DEL EJERCICIO DEL PRESUPUESTO DE EGRESOS DETALLADO - LDF

#### Clasificación Administrativa

#### DEL 1 DE ENERO AL 31 DE MARZO DE 2020

Concepto (c)	Aprobado (d)	Ampliaciones/ (Reducciones)	E G R E S O S		Pagado	Subejercicio (e)
			Modificado	Devengado		
<b>I. Gasto No Etiquetado</b>	864,385,110.68	7,291,136.63	871,676,247.31	198,354,547.78	196,316,766.48	673,321,699.53
<b>(I=A+B+C+D+E+F+G+H+I+J+K+L+M+N+O+P+Q+R+S+T+U)</b>						
A. CABILDO	24,134,458.39	-19,598.67	24,114,859.72	5,514,042.53	5,512,522.54	18,600,817.19
B. PRESIDENCIA MUNICIPAL	31,992,305.44	14,557,191.48	46,549,496.92	5,748,237.98	5,525,070.59	40,801,258.94
C. SECRETARÍA DEL AYUNTAMIENTO	45,210,858.95	-488,521.80	44,722,337.15	10,841,168.82	10,834,322.81	33,881,168.33
D. TESORERÍA MUNICIPAL	35,427,656.68	-1,510,894.24	33,916,762.44	8,747,463.65	8,546,675.35	25,169,298.79
E. OFICIALÍA MAYOR	117,520,074.22	-8,508,192.65	109,011,881.57	22,554,082.61	21,851,948.56	86,457,798.96
F. CONTRALORÍA MUNICIPAL	6,679,578.75	-87,500.00	6,592,078.75	1,422,593.34	1,413,129.52	5,169,485.41
G. DIRECCIÓN GENERAL DE DESARROLLO SOCIAL	26,101,046.13	-2,112,435.41	23,988,610.72	3,389,040.23	3,371,390.52	20,599,570.49
H. DIRECCIÓN GENERAL DE DESARROLLO ECONÓMICO	9,124,110.43	-1,059,404.12	8,064,706.31	954,932.42	939,001.13	7,109,773.89
I. DIRECCIÓN GENERAL DE DESARROLLO URBANO Y MEDIO AMBIENTE	7,786,873.55	0.00	7,786,873.55	1,658,935.60	1,646,462.19	6,127,937.95
J. DIRECCIÓN GENERAL DE OBRAS PÚBLICAS	53,631,502.55	4,877,123.15	58,508,625.70	12,359,623.24	12,219,307.79	46,149,002.46
K. DIRECCIÓN GENERAL DE SERVICIOS PÚBLICOS	147,882,073.45	-510,471.23	147,371,602.22	33,862,391.16	33,739,314.60	113,509,211.06
L. DIRECCIÓN GENERAL DE SALUD PÚBLICA	4,416,855.17	0.00	4,416,855.17	905,265.30	898,788.44	3,511,589.87
M. DIRECCIÓN GENERAL DE TURISMO	4,672,983.65	-740,369.98	3,932,613.67	907,708.36	783,068.33	3,024,905.31
N. DIRECCIÓN GENERAL DE DESARROLLO RURAL Y PESCA	4,943,438.93	-920,000.00	4,023,438.93	391,370.13	388,724.72	3,632,068.80
O. DIRECCIÓN GENERAL DE SEGURIDAD PÚBLICA Y TRÁNSITO	167,160,836.07	-1,291,663.92	165,869,172.15	39,946,773.43	39,709,041.44	125,922,398.72
P. DIRECCIÓN GENERAL DE ASUNTOS JURÍDICOS	7,937,735.36	-300,000.00	7,637,735.36	1,378,141.11	1,348,500.59	6,259,594.25
Q. DIRECCIÓN GENERAL DE CATASTRO	6,010,290.07	-17,000.00	5,993,290.07	1,429,992.14	1,420,333.98	4,563,297.93
R. DIRECCIÓN GENERAL DE SISTEMAS COMPUTACIONALES	3,302,780.89	-40,000.00	3,262,780.89	689,599.06	633,192.89	2,573,181.83
S. JUBILADOS Y PENSIONADOS	89,925,472.38	0.00	89,925,472.38	21,824,677.24	21,824,677.24	68,100,795.14
T. INSTITUTOS Y ORGANISMOS PUBLICOS DESCENTRALIZADOS	70,524,179.62	6,409.04	70,530,588.66	23,278,502.62	23,199,276.44	47,252,086.04
U. DIRECCION GENERAL DEL SISTEMA MUNICIPAL DE JUSTICIA CIVICA	0.00	5,456,464.98	5,456,464.98	550,006.81	512,016.81	4,906,458.17
<b>II. Gasto Etiquetado (II=A+B+C+D+E+F+G+H+I+J+K+L)</b>	203,398,286.02	8,882,401.00	212,280,687.02	49,246,392.07	46,340,135.49	163,034,294.95
A. CABILDO	720,000.00	0.00	720,000.00	165,000.06	165,000.06	554,999.94
B. PRESIDENCIA MUNICIPAL	0.00	4,957,195.00	4,957,195.00	92,714.87	0.00	4,864,480.13
C. TESORERÍA MUNICIPAL	64,745,721.49	-9,862,533.81	54,883,187.68	22,626,462.31	21,074,019.98	32,256,725.37
D. OFICIALÍA MAYOR	56,698,712.45	4,549,829.63	61,248,542.08	19,954,697.57	19,177,902.41	41,293,844.51
E. DIRECCIÓN GENERAL DE DESARROLLO SOCIAL	0.00	2,564,000.00	2,564,000.00	864,000.00	864,000.00	1,700,000.00
F. DIRECCIÓN GENERAL DE OBRAS PÚBLICAS	40,534,252.00	0.00	40,534,252.00	0.00	0.00	40,534,252.00
G. DIRECCIÓN GENERAL DE SERVICIOS PÚBLICOS	0.00	3,867,850.00	3,867,850.00	525,852.23	525,852.23	3,341,997.77
H. DIRECCIÓN GENERAL DE SALUD PÚBLICA	0.00	162,760.00	162,760.00	12,760.00	12,760.00	150,000.00
I. DIRECCIÓN GENERAL DE DESARROLLO RURAL Y PESCA	0.00	223,950.00	223,950.00	223,950.00	0.00	0.00
J. DIRECCIÓN GENERAL DE SEGURIDAD PÚBLICA Y TRÁNSITO	40,699,600.08	1,385,000.00	42,084,600.08	4,096,604.85	3,836,250.63	37,987,995.23
K. DIRECCIÓN GENERAL DE CATASTRO	0.00	1,034,350.18	1,034,350.18	684,350.18	684,350.18	350,000.00
L. DIRECCIÓN GENERAL DE SISTEMAS COMPUTACIONALES	0.00	0.00	0.00	0.00	0.00	0.00
<b>III. Total de Egresos (III = I + II)</b>	1,067,783,396.70	16,173,537.63	1,083,956,934.33	247,600,939.85	242,656,901.97	836,355,994.48



# MUNICIPIO DE MANZANILLO, COL.

## Sistema Integral de Contabilidad Gubernamental

### ESTADO ANALITICO DEL EJERCICIO DEL PRESUPUESTO DE EGRESOS DETALLADO - LDF

#### Clasificación Funcional (Finalidad y Función)

DEL 1 DE ENERO AL 31 DE MARZO DE 2020

Concepto (c)	E G R E S O S					
	Aprobado (d)	Ampliaciones/ (Reducciones)	Modificado	Devengado	Pagado	Subejercicio (e)
<b>I. Gasto No Etiquetado (I=A+B+C+D)</b>	864,385,110.68	7,291,136.63	871,676,247.31	198,354,547.78	196,316,766.48	673,321,699.53
<b>A. Gobierno (A=a1+a2+a3+a4+a5+a6+a7+a8)</b>	495,525,006.43	6,938,453.33	502,463,459.76	106,846,151.54	105,588,133.92	395,617,308.22
a1) Legislación	0.00	0.00	0.00	0.00	0.00	0.00
a2) Justicia	0.00	0.00	0.00	0.00	0.00	0.00
a3) Coordinación de la Política de Gobierno	149,489,041.87	20,137,450.65	169,626,492.52	31,172,898.58	30,921,444.97	138,453,593.94
a4) Relaciones Exteriores	0.00	0.00	0.00	0.00	0.00	0.00
a5) Asuntos Financieros y Hacendarios	151,754,226.29	-11,062,306.01	140,691,920.28	30,506,154.10	30,008,373.55	110,185,766.18
a6) Seguridad Nacional	0.00	0.00	0.00	0.00	0.00	0.00
a7) Asuntos de Orden Público y de Seguridad Interior	170,766,363.11	659,336.04	171,425,699.15	41,260,588.10	40,984,630.19	130,165,111.05
a8) Otros Servicios Generales	23,515,375.16	-2,796,027.35	20,719,347.81	3,906,510.76	3,673,685.21	16,812,837.05
<b>B. Desarrollo Social (B=b1+b2+b3+b4+b5+b6+b7)</b>	345,400,001.66	2,597,853.28	347,997,854.94	88,054,926.56	87,747,685.44	259,942,928.38
b1) Protección Ambiental	140,361,604.69	-2,438,334.53	137,923,270.16	32,283,578.24	32,153,133.46	105,639,691.92
b2) Vivienda y Servicios a la Comunidad	77,234,316.08	5,076,663.11	82,310,979.19	17,644,050.69	17,493,721.02	64,666,928.50
b3) Salud	3,406,297.56	0.00	3,406,297.56	786,996.91	780,520.05	2,619,300.65
b4) Recreación, Cultura y Otras Manifestaciones Sociales	31,912,307.91	-475.30	31,911,832.61	14,985,330.81	14,969,407.31	16,926,501.80
b5) Educación	2,560,003.04	-40,000.00	2,520,003.04	530,292.67	526,226.36	1,989,710.37
b6) Protección Social	89,925,472.38	0.00	89,925,472.38	21,824,677.24	21,824,677.24	68,100,795.14
b7) Otros Asuntos Sociales	0.00	0.00	0.00	0.00	0.00	0.00
<b>C. Desarrollo Económico (C=c1+c2+c3+c4+c5+c6+c7+c8+c9)</b>	23,460,102.59	-2,245,169.98	21,214,932.61	3,453,469.68	2,980,947.12	17,761,462.93
c1) Asuntos Económicos, Comerciales y Laborales en General	11,497,889.73	-1,060,700.00	10,437,189.73	1,051,911.16	985,498.49	9,385,278.57
c2) Agropecuaria, Silvicultura, Pesca y Caza	3,921,349.40	-462,800.00	3,458,549.40	748,279.88	523,216.19	2,710,269.52
c3) Combustibles y Energía	0.00	0.00	0.00	0.00	0.00	0.00
c4) Minería, Manufacturas y Construcción	0.00	0.00	0.00	0.00	0.00	0.00
c5) Transporte	0.00	0.00	0.00	0.00	0.00	0.00
c6) Comunicaciones	0.00	0.00	0.00	0.00	0.00	0.00
c7) Turismo	4,948,782.63	-681,669.98	4,267,112.65	1,004,529.71	879,889.68	3,262,582.94
c8) Ciencia, Tecnología e Innovación	3,092,080.83	-40,000.00	3,052,080.83	648,748.93	592,342.76	2,403,331.90
c9) Otras Industrias y Otros Asuntos Económicos	0.00	0.00	0.00	0.00	0.00	0.00
<b>D. Otras No Clasificadas en Funciones Anteriores (D=d1+d2+d3+d4)</b>	0.00	0.00	0.00	0.00	0.00	0.00
d1) Transacciones de la Deuda Pública / Costo Financiero de la Deuda	0.00	0.00	0.00	0.00	0.00	0.00
d2) Transferencias, Participaciones y Aportaciones Entre Diferentes Niveles y Ordenes de Gobierno	0.00	0.00	0.00	0.00	0.00	0.00
d3) Saneamiento del Sistema Financiero	0.00	0.00	0.00	0.00	0.00	0.00
d4) Adeudos de Ejercicios Fiscales Anteriores	0.00	0.00	0.00	0.00	0.00	0.00
<b>II. Gasto Etiquetado (II=A+B+C+D)</b>	203,398,286.02	8,882,401.00	212,280,687.02	49,246,392.07	46,340,135.49	163,034,294.95
<b>A. Gobierno (A=a1+a2+a3+a4+a5+a6+a7+a8)</b>	145,119,520.02	2,134,409.00	147,253,929.02	45,076,699.67	42,827,244.96	102,177,229.35
a1) Legislación	0.00	0.00	0.00	0.00	0.00	0.00
a2) Justicia	0.00	0.00	0.00	0.00	0.00	0.00
a3) Coordinación de la Política de Gobierno	2,394,854.03	5,549,230.13	7,944,084.16	1,428,652.86	1,204,702.86	6,515,431.30
a4) Relaciones Exteriores	0.00	0.00	0.00	0.00	0.00	0.00
a5) Asuntos Financieros y Hacendarios	107,419,579.91	-8,454,710.18	98,964,869.73	38,611,650.24	36,933,580.91	60,353,219.49
a6) Seguridad Nacional	0.00	0.00	0.00	0.00	0.00	0.00



# MUNICIPIO DE MANZANILLO, COL.

## Sistema Integral de Contabilidad Gubernamental

### ESTADO ANALITICO DEL EJERCICIO DEL PRESUPUESTO DE EGRESOS DETALLADO - LDF

#### Clasificación Funcional (Finalidad y Función)

DEL 1 DE ENERO AL 31 DE MARZO DE 2020

Concepto (c)	E G R E S O S					
	Aprobado (d)	Ampliaciones/ (Reducciones)	Modificado	Devengado	Pagado	Subejercicio (e)
a7) Asuntos de Orden Público y de Seguridad Interior	35,305,086.08	3,912,824.00	39,217,910.08	4,259,331.52	4,004,611.01	34,958,578.56
a8) Otros Servicios Generales	0.00	1,127,065.05	1,127,065.05	777,065.05	684,350.18	350,000.00
<b>B. Desarrollo Social (B=b1+b2+b3+b4+b5+b6+b7)</b>	<b>40,534,252.00</b>	<b>6,857,850.00</b>	<b>47,392,102.00</b>	<b>1,234,774.31</b>	<b>761,645.63</b>	<b>46,157,327.69</b>
b1) Protección Ambiental	0.00	2,073,850.00	2,073,850.00	373,850.00	373,850.00	1,700,000.00
b2) Vivienda y Servicios a la Comunidad	40,534,252.00	4,634,000.00	45,168,252.00	860,924.31	387,795.63	44,307,327.69
b3) Salud	0.00	150,000.00	150,000.00	0.00	0.00	150,000.00
b4) Recreación, Cultura y Otras Manifestaciones Sociales	0.00	0.00	0.00	0.00	0.00	0.00
b5) Educación	0.00	0.00	0.00	0.00	0.00	0.00
b6) Protección Social	0.00	0.00	0.00	0.00	0.00	0.00
b7) Otros Asuntos Sociales	0.00	0.00	0.00	0.00	0.00	0.00
<b>C. Desarrollo Económico (C=c1+c2+c3+c4+c5+c6+c7+c8+c9)</b>	<b>17,744,514.00</b>	<b>-109,858.00</b>	<b>17,634,656.00</b>	<b>2,934,918.09</b>	<b>2,751,244.90</b>	<b>14,699,737.91</b>
c1) Asuntos Económicos, Comerciales y Laborales en General	8,650,000.00	-620,000.00	8,030,000.00	2,829,811.32	2,668,030.13	5,200,188.68
c2) Agropecuaria, Silvicultura, Pesca y Caza	9,094,514.00	497,382.00	9,591,896.00	92,346.77	70,454.77	9,499,549.23
c3) Combustibles y Energía	0.00	0.00	0.00	0.00	0.00	0.00
c4) Minería, Manufacturas y Construcción	0.00	0.00	0.00	0.00	0.00	0.00
c5) Transporte	0.00	0.00	0.00	0.00	0.00	0.00
c6) Comunicaciones	0.00	0.00	0.00	0.00	0.00	0.00
c7) Turismo	0.00	12,760.00	12,760.00	12,760.00	12,760.00	0.00
c8) Ciencia, Tecnología e Innovación	0.00	0.00	0.00	0.00	0.00	0.00
c9) Otras Industrias y Otros Asuntos Económicos	0.00	0.00	0.00	0.00	0.00	0.00
<b>D. Otras No Clasificadas en Funciones Anteriores (D=d1+d2+d3+d4)</b>	<b>0.00</b>	<b>0.00</b>	<b>0.00</b>	<b>0.00</b>	<b>0.00</b>	<b>0.00</b>
d1) Transacciones de la Deuda Publica / Costo Financiero de la Deuda	0.00	0.00	0.00	0.00	0.00	0.00
d2) Transferencias, Participaciones y Aportaciones Entre Diferentes Niveles y Ordenes de Gobierno	0.00	0.00	0.00	0.00	0.00	0.00
d3) Saneamiento del Sistema Financiero	0.00	0.00	0.00	0.00	0.00	0.00
d4) Adeudos de Ejercicios Fiscales Anteriores	0.00	0.00	0.00	0.00	0.00	0.00
<b>III. Total de Egresos (III = I + II)</b>	<b>1,067,783,396.70</b>	<b>16,173,537.63</b>	<b>1,083,956,934.33</b>	<b>247,600,939.85</b>	<b>242,656,901.97</b>	<b>836,355,994.48</b>



# Proyecciones y Resultados

# **PRESUPUESTARIA**



MUNICIPIO DE MANZANILLO, COL.  
Sistema Integral de Contabilidad Gubernamental  
PROYECCIONES DE INGRESOS - LDF  
CIFRAS NOMINALES

Concepto (b)	Año en Cuestión (de iniciativa de ley) 2020 (c)	Año 1 2021 (d)	Año 2 2022 (d)	Año 3 2023 (d)
1. Ingresos de Libre Disposición (1=A+B+C+D+E+F+G+H+I+J+K+L)	864,385,110.68	0.00	0.00	0.00
A. Impuestos	246,515,655.68			
B. Cuotas y Aportaciones de Seguridad Social	0.00			
C. Contribuciones de Mejoras	0.00			
D. Derechos	98,685,232.34			
E. Productos	20,190,896.30			
F. Aprovechamientos	12,800,325.94			
G. Ingresos por Ventas de Bienes y Servicios	0.00			
H. Participaciones	461,216,015.70			
I. Incentivos Derivados de la Colaboración Fiscal	24,976,984.72			
J. Transferencias	0.00			
K. Convenios	0.00			
L. Otros Ingresos de Libre Disposición	0.00			
2. Transferencias Federales Etiquetadas (2=A+B+C+D+E)	203,398,286.02	0.00	0.00	0.00
A. Aportaciones	167,855,964.00			
B. Convenios	35,542,322.02			
C. Fondos Distintos de Aportaciones	0.00			
D. Transferencias, Subsidios y Subvenciones, y Pensiones y Jubilaciones	0.00			
E. Otras Transferencias Federales Etiquetadas	0.00			
3. Ingresos Derivados de Financiamientos (3=A)	0.00	0.00	0.00	0.00
A. Ingresos Derivados de Financiamientos	0.00			
4. Total de Ingresos Proyectados (4=1+2+3)	1,067,783,396.70	0.00	0.00	0.00
Datos Informativos				
1. Ingresos Derivados de Financiamientos con Fuente de Pago de Ingresos de Libre Disposición	0.00			
2. Ingresos Derivados de Financiamientos con Fuente de Pago de Transferencias Federales Etiquetadas	0.00			
3. Ingresos Derivados de Financiamientos (3 = 1 + 2)	0.00	0.00	0.00	0.00



MUNICIPIO DE MANZANILLO, COL.  
Sistema Integral de Contabilidad Gubernamental  
PROYECCIONES DE EGRESOS - LDF  
CIFRAS NOMINALES

Concepto (b)	Año en Cuestión (del proy. de ppto.) 2020 (c)	Año 1 2021 (d)	Año 2 2022 (d)	Año 3 2023 (d)
<b>1. Gasto No Etiquetado (1=A+B+C+D+E+F+G+H+I)</b>	864,385,110.68	0.00	0.00	0.00
A. Servicios Personales	620,844,617.10			
B. Materiales y Suministros	28,745,457.62			
C. Servicios Generales	40,506,593.55			
D. Transferencias, Asignaciones, Subsidios y Otras Ayudas	141,300,584.26			
E. Bienes Muebles, Inmuebles e Intangibles	11,545,277.36			
F. Inversión Pública	20,442,580.79			
G. Inversiones Financieras y Otras Provisiones	1,000,000.00			
H. Participaciones y Aportaciones	0.00			
I. Deuda Pública	0.00			
<b>2. Gasto Etiquetado (2=A+B+C+D+E+F+G+H+I)</b>	203,398,286.02	0.00	0.00	0.00
A. Servicios Personales	2,394,854.03			
B. Materiales y Suministros	52,518,876.91			
C. Servicios Generales	46,212,712.45			
D. Transferencias, Asignaciones, Subsidios y Otras Ayudas	0.00			
E. Bienes Muebles, Inmuebles e Intangibles	3,407,991.86			
F. Inversión Pública	41,144,514.00			
G. Inversiones Financieras y Otras Provisiones	0.00			
H. Participaciones y Aportaciones	7,260,851.30			
I. Deuda Pública	50,458,485.47			
<b>3. Total de Egresos Proyectados (3=1+2)</b>	1,067,783,396.70	0.00	0.00	0.00





**MUNICIPIO DE MANZANILLO, COL.**  
**Sistema Integral de Contabilidad Gubernamental**  
**RESULTADOS DE INGRESOS - LDF**

Concepto (b)	Año 3 2017 <sup>1(c)</sup>	Año 2 2018 <sup>1(c)</sup>	Año 1 2019 <sup>1(c)</sup>	Año del Ejer. Vig. 2020 <sup>2(d)</sup>
<b>1. Ingresos de Libre Disposición (1=A+B+C+D+E+F+G+H+I+J+K+L)</b>	0.00	0.00	0.00	850,703,689.98
A. Impuestos	0.00	0.00	0.00	246,006,412.73
B. Cuotas y Aportaciones de Seguridad Social	0.00	0.00	0.00	0.00
C. Contribuciones de Mejoras	0.00	0.00	0.00	0.00
D. Derechos	0.00	0.00	0.00	90,297,983.92
E. Productos	0.00	0.00	0.00	21,841,936.11
F. Aprovechamientos	0.00	0.00	0.00	24,497,446.46
G. Ingresos por Ventas de Bienes y Servicios	0.00	0.00	0.00	0.00
H. Participaciones	0.00	0.00	0.00	447,584,696.27
I. Incentivos Derivados de la Colaboración Fiscal	0.00	0.00	0.00	20,475,214.49
J. Transferencias	0.00	0.00	0.00	0.00
K. Convenios	0.00	0.00	0.00	0.00
L. Otros Ingresos de Libre Disposición	0.00	0.00	0.00	0.00
<b>2. Transferencias Federales Etiquetadas (2=A+B+C+D+E)</b>	0.00	0.00	0.00	220,203,979.62
A. Aportaciones	0.00	0.00	0.00	170,153,336.00
B. Convenios	0.00	0.00	0.00	50,050,643.62
C. Fondos Distintos de Aportaciones	0.00	0.00	0.00	0.00
D. Transferencias, Subsidios y Subvenciones, y Pensiones y Jubilaciones	0.00	0.00	0.00	0.00
E. Otras Transferencias Federales Etiquetadas	0.00	0.00	0.00	0.00
<b>3. Ingresos Derivados de Financiamientos (3=A)</b>	0.00	0.00	0.00	0.00
A. Ingresos Derivados de Financiamientos	0.00	0.00	0.00	0.00
<b>4. Total de Resultados de Ingresos (4=1+2+3)</b>	0.00	0.00	0.00	1,070,907,669.60
<b>Datos Informativos</b>				
1. Ingresos Derivados de Financiamientos con Fuente de Pago de Ingresos de Libre Disposición	0.00	0.00	0.00	0.00
2. Ingresos Derivados de Financiamientos con Fuente de Pago de Transferencias Federales Etiquetadas	0.00	0.00	0.00	0.00
3. Ingresos Derivados de Financiamientos (3 = 1 + 2)	0.00	0.00	0.00	0.00

1. Los importes corresponden al momento contable de los ingresos devengados.

2. Los importes corresponden a los ingresos devengados al cierre trimestral más reciente disponible y estimados para el resto del ejercicio.



MUNICIPIO DE MANZANILLO, COL.  
Sistema Integral de Contabilidad Gubernamental  
RESULTADOS DE EGRESOS - LDF

Concepto (b)	Año 3 2017 <sup>1(c)</sup>	Año 2 2018 <sup>1(c)</sup>	Año 1 2019 <sup>1(c)</sup>	Año del Ejer. Vig. 2020 <sup>2(d)</sup>
<b>1. Gasto No Etiquetado (1=A+B+C+D+E+F+G+H+I)</b>	0.00	0.00	0.00	845,695,041.20
A. Servicios Personales	0.00	0.00	0.00	612,383,282.97
B. Materiales y Suministros	0.00	0.00	0.00	23,527,364.99
C. Servicios Generales	0.00	0.00	0.00	37,255,354.97
D. Transferencias, Asignaciones, Subsidios y Otras Ayudas	0.00	0.00	0.00	143,848,217.19
E. Bienes Muebles, Inmuebles e Intangibles	0.00	0.00	0.00	6,311,020.69
F. Inversión Pública	0.00	0.00	0.00	21,619,800.38
G. Inversiones Financieras y Otras Provisiones	0.00	0.00	0.00	750,000.01
H. Participaciones y Aportaciones	0.00	0.00	0.00	0.00
I. Deuda Pública	0.00	0.00	0.00	0.00
<b>2. Gasto Etiquetado (2=A+B+C+D+E+F+G+H+I)</b>	0.00	0.00	0.00	170,899,349.76
A. Servicios Personales	0.00	0.00	0.00	2,220,775.19
B. Materiales y Suministros	0.00	0.00	0.00	44,986,115.58
C. Servicios Generales	0.00	0.00	0.00	52,782,040.54
D. Transferencias, Asignaciones, Subsidios y Otras Ayudas	0.00	0.00	0.00	864,000.00
E. Bienes Muebles, Inmuebles e Intangibles	0.00	0.00	0.00	5,076,897.92
F. Inversión Pública	0.00	0.00	0.00	457,696.52
G. Inversiones Financieras y Otras Provisiones	0.00	0.00	0.00	0.00
H. Participaciones y Aportaciones	0.00	0.00	0.00	7,405,557.48
I. Deuda Pública	0.00	0.00	0.00	57,106,266.53
<b>3. Total del Resultado de Egresos (3=1+2)</b>	0.00	0.00	0.00	1,016,594,390.96

1. Los importes corresponden al momento contable de los ingresos devengados.

2. Los importes corresponden a los ingresos devengados al cierre trimestral más reciente disponible y estimados para el resto del ejercicio.

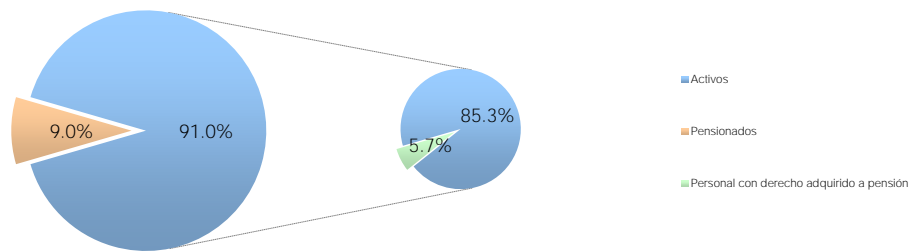


# Estudios ACTUARIALES

I. RESUMEN EJECUTIVO DE RESULTADOS

a) Población Afiliada

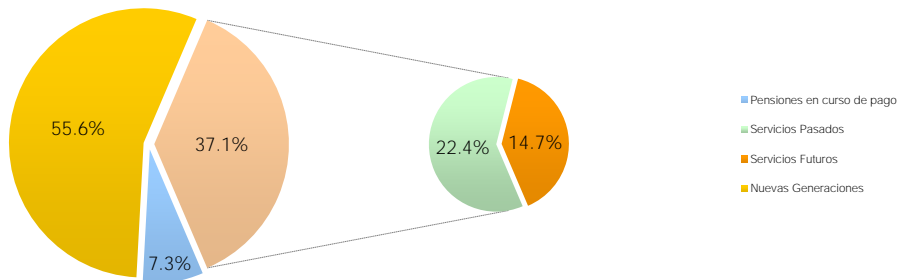
Concepto	Activos	Pensionados
Número de Afiliados	1,640	162
Nómina promedio	16,400.73	20,366.97
Nómina anual	322,766,455.04	3,299,448.82
Personal con derecho adquirido a pensión	102	-
Proporción de la nómina promedio de pensionados		124.18%
Proporción de la nómina anual de pensionados		1.02%



b) Monto de la Reserva: \$ 0.00

c) Valor Presente de las Obligaciones

Concepto	Escenario 3.00%	Escenario 4.00%
Pensiones en curso de pago	818,978,136.55	730,430,346.71
Generación Actual		
Servicios Pasados	2,522,373,838.70	2,060,879,993.13
Servicios Futuros	1,655,897,549.28	1,241,047,768.98
Servicios Totales	4,178,271,387.98	3,301,927,762.11
Nuevas Generaciones	6,251,198,861.07	3,154,820,276.53
<b>Total</b>	<b>11,248,448,385.60</b>	<b>7,187,178,385.35</b>



d) Valor Presente de Sueldos Futuros

Personal	Escenario 3.00%	Escenario 4.00%
Generación Actual	4,172,838,716.13	3,868,991,554.06
Nuevas Generaciones	18,950,175,280.55	12,529,398,671.56
<b>Total</b>	<b>23,123,013,996.68</b>	<b>16,398,390,225.62</b>

e) Valor Presente de Aportaciones Futuras

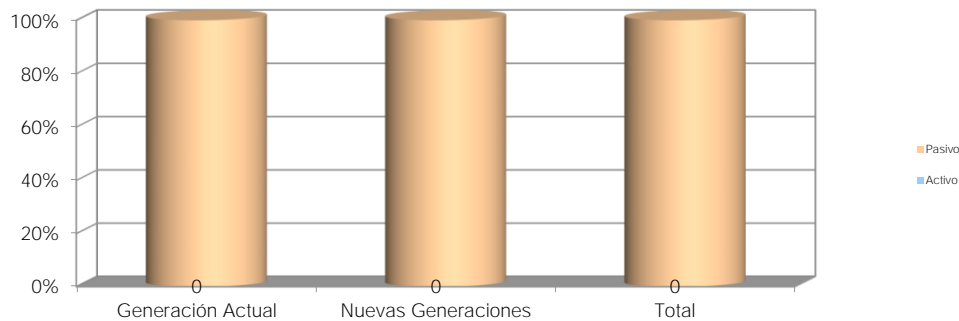
Personal	Escenario 3.00%	Escenario 4.00%
Activos		
i) Generación Actual	0.00	0.00
ii) Nuevas Generaciones	0.00	0.00
Pensionados		
i) En curso de pago	0.00	0.00
ii) De la generación actual	0.00	0.00
iii) De las nuevas generaciones	0.00	0.00
<b>Total</b>	<b>0.00</b>	<b>0.00</b>

f) Déficit / Superávit Actuarial

Personal	Escenario 3.00%	Escenario 4.00%
Generación Actual	(4,997,249,524.53)	(4,032,358,108.82)
Nuevas Generaciones	(6,251,198,861.07)	(3,154,820,276.53)
<b>Total</b>	<b>(11,248,448,385.60)</b>	<b>(7,187,178,385.35)</b>

g) Situación Financiera - Activos vs Pasivos

Personal	Escenario 3.00%	Escenario 4.00%
Generación Actual	-	-
Nuevas Generaciones	-	-
<b>Total</b>	<b>-</b>	<b>-</b>



h) Período de Suficiencia

Escenario	Año de Descapitalización
Escenario 3.00%	2017
Escenario 4.00%	2017

i) Cotizaciones recomendadas como porcentaje de la nómina de cotización de acuerdo a la metodología de Prima Media General

Personal	Escenario 3.00%	Escenario 4.00%
Generación Actual (Activos y Pensionados)	119.76%	104.22%
Nuevas Generaciones	32.99%	25.18%
<b>Total</b>	<b>48.65%</b>	<b>43.83%</b>

j) Cotizaciones recomendadas como porcentaje de la nómina de cotización de acuerdo a la metodología de Primas Óptimas de Liquidez

Escenario Financiero	Prima	Período
Escenario 3.00%	46.75%	2017 - 2117
Escenario 4.00%	43.04%	2017 - 2117

k) Cotizaciones recomendadas como porcentaje de la nómina de cotización de acuerdo a la metodología de Primas Óptimas de Liquidez Escalonadas

Escenario Financiero	Prima	Período
Escenario 3.00%	16.00%	2017
	$\Delta 3.00\%$	2018 - 2028
	49.89%	2029 - 2117
Escenario 4.00%	16.00%	2017
	$\Delta 3.00\%$	2018 - 2027
	46.96%	2028 - 2117

$\Delta$  Representa el porcentaje de incremento anual durante el período señalado

l) Flujo esperado de Egresos, Aportaciones y Costos Fiscales

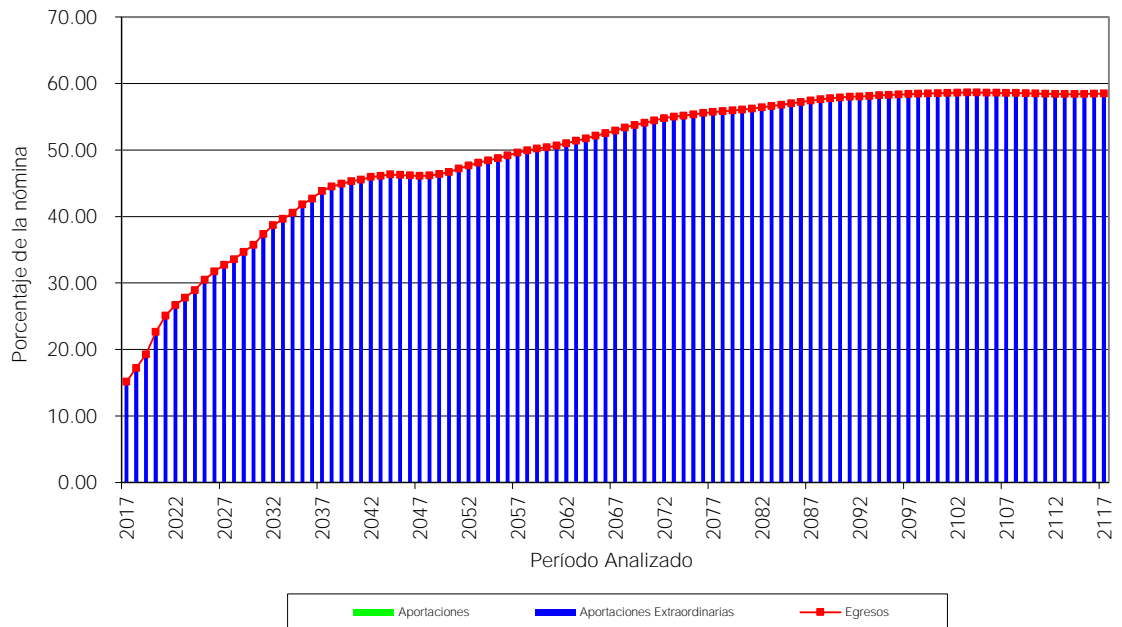
Municipio de Manzanillo

Comportamiento esperado de egresos, aportaciones y aportaciones adicionales

Personal Total

Tasa de rendimiento del 3.00%  
(Millones de pesos de 2016)

Año	Egresos	Aportaciones	Aportaciones Extraordinarias
2017	62.35	0.00	62.35
2018	72.45	0.00	72.45
2019	83.11	0.00	83.11
2020	99.89	0.00	99.89
2021	112.49	0.00	112.49
2022	121.83	0.00	121.83
2023	129.64	0.00	129.64
2024	138.05	0.00	138.05
2025	148.76	0.00	148.76
2026	157.96	0.00	157.96
2027	166.31	0.00	166.31
2028	174.18	0.00	174.18
2029	183.52	0.00	183.52
2030	192.77	0.00	192.77
2035	247.04	0.00	247.04
2040	291.70	0.00	291.70
2045	323.94	0.00	323.94
2050	352.95	0.00	352.95
2060	428.64	0.00	428.64
2070	509.43	0.00	509.43
2080	585.62	0.00	585.62
2090	667.66	0.00	667.66
2100	744.91	0.00	744.91
2110	822.40	0.00	822.40
2117	882.07	0.00	882.07



Municipio de Manzanillo

Comportamiento esperado de egresos, aportaciones y aportaciones adicionales

Personal Total

Tasa de rendimiento del 4.00%  
(Millones de pesos de 2016)

Año	Egresos	Aportaciones	Aportaciones Extraordinarias
2017	62.35	0.00	62.35
2018	72.45	0.00	72.45
2019	83.11	0.00	83.11
2020	99.89	0.00	99.89
2021	112.49	0.00	112.49
2022	121.83	0.00	121.83
2023	129.64	0.00	129.64
2024	138.05	0.00	138.05
2025	148.76	0.00	148.76
2026	157.96	0.00	157.96
2027	166.31	0.00	166.31
2028	174.18	0.00	174.18
2029	183.52	0.00	183.52
2030	192.77	0.00	192.77
2035	247.04	0.00	247.04
2040	291.70	0.00	291.70
2045	323.94	0.00	323.94
2050	352.95	0.00	352.95
2060	428.64	0.00	428.64
2070	509.43	0.00	509.43
2080	585.62	0.00	585.62
2090	667.66	0.00	667.66
2100	744.91	0.00	744.91
2110	822.40	0.00	822.40
2117	882.07	0.00	882.07

