



# CUENTA PUBLICA NOVIEMBRE

# 2019



POR AMOR A

# Manzanillo

HAGAMOS HISTORIA

H. AYUNTAMIENTO 2018 - 2021

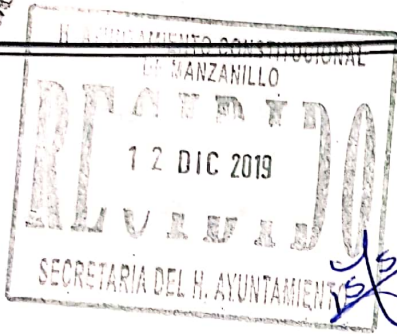
# ARMONIZADA



POR AMOR A  
**Manzanillo**  
HAGAMOS HISTORIA

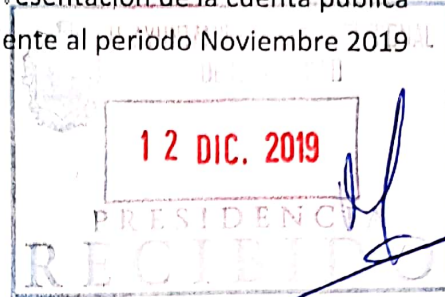


H. AYUNTAMIENTO DE MANZANILLO  
TESORERIA MUNICIPAL



Oficio No.837/TM/2019

Asunto: Presentación de la cuenta pública correspondiente al periodo Noviembre 2019



C. VIRGILIO MENDOZA AMEZCUA  
PRESIDENTE DE LA COMISION DE HACIENDA  
PRESENTE:

Con fundamento en el artículo 8 de la Ley de Fiscalización del Estado de Colima los, artículos 72, fracción IX de la Ley de Municipio Libre del Estado de Colima, así como del artículo 46, fracciones I. Incisos a), b), c), d) y e), Fracción II, inciso a) y b), artículo 48, 49 y 55 de la Ley General de Contabilidad Gubernamental, me permito presentar a ustedes la cuenta pública mensual correspondiente al mes de Noviembre del 2019 para que en los términos previstos en el artículo 45, fracción IV, inciso b) de la Ley del Municipio Libre del Estado de Colima sea autorizada su remisión al H. Congreso del Estado.

Agradeciendo de antemano sus atenciones y disposición, reciba un cordial y afectuoso saludo.


Atentamente,

Manzanillo, Col; a 10 de Diciembre del 2019




TESORERÍA

M.C. Eduardo Camarena Berra



- C.c.p. C. Griselda Martínez Martínez - Presidenta Municipal;
- C.c.p. Lic. Miguel Salazar Abaroa - Oficial Mayor;
- C.c.p. M.C. Martha M. Zepeda del Toro - Secretaria del Ayuntamiento;
- C.c.p. C.P. Sergio Iván Ramírez Cacho - Contralor Municipal
- C.c.p. Archivo.





# CUENTA PUBLICA NOVIEMBRE 2019

## Información Contable

Estado de Actividades  
Estado de Situación Financiera  
Estado de Variación de la Hacienda Pública  
Estado de Cambios en la Situación Financiera  
Estado de Flujos de Efectivo  
Informe Sobre Pasivos Contingentes  
Notas a los Estados Financieros  
Conciliación entre los Ingresos Presupuestarios y los Ingresos Contables  
Conciliación entre los Egresos Presupuestarios y los Gastos Contables  
Estado Analítico del Activo  
Estado Analítico de la Deuda y Otros Pasivos  
Cuenta Económica

## Información Presupuestaria

### Estado Analítico de Ingresos

Rubro de Ingreso  
Fuente de Financiamiento

### Estado Analítico del Presupuesto de Egresos

Clasificación por Objeto del Gasto  
Clasificación por Tipo de Gasto  
Clasificación Administrativa  
Clasificación Funcional  
Clasificación por Fuente de Financiamiento  
Ubicación Geográfica

## Información de Deuda

Endeudamiento Neto  
Intereses de la Deuda

## Información Programática

Gasto por Categoría Programática  
Programas y Proyectos

## Indicadores de Postura Fiscal

## Anexos

Balanza de Comprobación  
Análisis de Saldos Contables

# CONTENIDO





# CUENTA PUBLICA NOVIEMBRE

# 2019



POR AMOR A

# Manzanillo

HAGAMOS HISTORIA

H. AYUNTAMIENTO 2018 - 2021

# INFORMACIÓN CONTABLE



POR AMOR A  
**Manzanillo**  
HAGAMOS HISTORIA





MUNICIPIO DE MANZANILLO, COL.  
Sistema Integral de Contabilidad Gubernamental  
ESTADO DE ACTIVIDADES  
DEL 1 DE ENERO AL 30 DE NOVIEMBRE DE 2019

	2019	2018
<b>INGRESOS Y OTROS BENEFICIOS</b>		
INGRESOS DE GESTIÓN		
IMPUESTOS	233,780,496.51	203,392,829.82
CUOTAS Y APORTACIONES DE SEGURIDAD SOCIAL	0.00	0.00
CONTRIBUCIONES DE MEJORAS	0.00	0.00
DERECHOS	102,572,786.40	80,321,961.75
PRODUCTOS	20,302,243.79	87,599,140.01
APROVECHAMIENTOS	12,611,704.58	54,221,089.24
INGRESOS POR VENTA DE BIENES Y PRESTACIÓN DE SERVICIOS	0.00	0.00
CONTRIBUCIONES NO COMPRENDIDAS EN LAS FRACCIONES DE LA LEY DE INGRESOS CAUSADAS EN EJERCICIOS FISCALES ANTERIORES PENDIENTES DE LIQUIDACIÓN O PAGO	0.00	0.00
<b>TOTAL INGRESOS DE GESTIÓN</b>	<b>369,267,231.28</b>	<b>425,535,020.82</b>
PARTICIPACIONES, APORTACIONES, CONVENIOS, INCENTIVOS DERIVADOS DE LA COLABORACIÓN FISCAL, FONDOS DISTINTOS DE APORTACIONES, TRANSFERENCIAS, ASIGNACIONES, SUBSIDIOS Y SUBVENCIONES, Y PENSIONES Y JUBILACIONES		
PARTICIPACIONES, APORTACIONES, CONVENIOS, INCENTIVOS DERIVADOS DE LA COLABORACIÓN FISCAL Y FONDOS DISTINTOS DE APORTACIONES	656,995,882.68	584,629,052.66
TRANSFERENCIAS, ASIGNACIONES, SUBSIDIOS Y SUBVENCIONES, Y PENSIONES Y JUBILACIONES	0.00	0.00
<b>TOTAL PARTICIPACIONES, APORTACIONES, CONVENIOS, INCENTIVOS DERIVADOS DE LA COLABORACIÓN FISCAL, FONDOS DISTINTOS DE APORTACIONES, TRANSFERENCIAS, ASIGNACIONES, SUBSIDIOS Y SUBVENCIONES, Y PENSIONES Y JUBILACIONES</b>	<b>656,995,882.68</b>	<b>584,629,052.66</b>
OTROS INGRESOS Y BENEFICIOS		
INGRESOS FINANCIEROS	0.00	0.00
INCREMENTO POR VARIACIÓN DE INVENTARIOS	0.00	0.00
DISMINUCIÓN DEL EXCESO DE ESTIMACIONES POR PÉRDIDA O DETERIORO U OBSOLESCENCIA	0.00	0.00
DISMINUCIÓN DEL EXCESO DE PROVISIONES	0.00	0.00
INGRESOS EXTRAORDINARIOS	0.00	0.00
OTROS INGRESOS Y BENEFICIOS VARIOS	0.00	0.00
<b>TOTAL OTROS INGRESOS Y BENEFICIOS</b>	<b>0.00</b>	<b>0.00</b>
<b>TOTAL INGRESOS Y OTROS BENEFICIOS</b>	<b>1,026,263,113.96</b>	<b>1,010,164,073.48</b>
<b>GASTOS Y OTRAS PÉRDIDAS</b>		
<b>GASTOS DE FUNCIONAMIENTO</b>		

"BAJO PROTESTA DE DECIR VERDAD DECLARAMOS QUE LOS ESTADOS FINANCIEROS Y SUS NOTAS, SON RAZONABLEMENTE CORRECTOS Y SON REPOSABILIDAD DEL EMISOR"



MUNICIPIO DE MANZANILLO, COL.  
Sistema Integral de Contabilidad Gubernamental  
ESTADO DE ACTIVIDADES  
DEL 1 DE ENERO AL 30 DE NOVIEMBRE DE 2019

	2019	2018
SERVICIOS PERSONALES	528,180,261.15	519,502,196.65
MATERIALES Y SUMINISTROS	41,889,309.44	37,939,397.94
SERVICIOS GENERALES	100,430,902.61	81,157,296.73
TOTAL GASTOS DE FUNCIONAMIENTO	670,500,473.20	638,598,891.32
TRANSFERENCIAS, ASIGNACIONES, SUBSIDIOS Y OTRAS AYUDAS		
TRANSFERENCIAS INTERNAS Y ASIGNACIONES AL SECTOR PÚBLICO	0.00	0.00
TRANSFERENCIAS AL RESTO DEL SECTOR PUBLICO	0.00	0.00
SUBSIDIOS Y SUBENCIONES	27,865,251.87	30,230,581.10
AYUDAS SOCIALES	21,247,525.10	31,534,879.27
PENSIONES Y JUBILACIONES	66,654,284.32	66,259,426.38
TRANSFERENCIAS A FIDEICOMISOS, MANDATOS Y CONTRATOS ANALOGOS.	0.00	0.00
TRANSFERENCIAS A LA SEGURIDAD SOCIAL	0.00	0.00
DONATIVOS	0.00	995,575.83
TRANSFERENCIAS AL EXTERIOR	0.00	0.00
TOTAL TRANSFERENCIAS, ASIGNACIONES, SUBSIDIOS Y OTRAS AYUDAS	115,767,061.29	129,020,462.58
PARTICIPACIONES Y APORTACIONES		
PARTICIPACIONES	0.00	0.00
APORTACIONES	0.00	0.00
CONVENIOS	29,411,667.18	31,640,363.95
TOTAL PARTICIPACIONES Y APORTACIONES	29,411,667.18	31,640,363.95
INTERESES, COMISIONES Y OTROS GASTOS DE LA DEUDA PÚBLICA		
INTERESES DE LA DEUDA PUBLICA	10,956,054.84	9,615,324.56
COMISIONES DE LA DEUDA PUBLICA	0.00	0.00
GASTOS DE LA DEUDA PUBLICA	0.00	0.00
COSTO POR CEBERTURAS	0.00	0.00
APOYOS FINANCIEROS	0.00	0.00
TOTAL INTERESES, COMISIONES Y OTROS GASTOS DE LA DEUDA PÚBLICA	10,956,054.84	9,615,324.56
OTROS GASTOS Y PÉRDIDAS EXTRAORDINARIAS		
ESTIMACIONES, DEPRECIACIONES, DETERIOROS, OBSOLESCENCIA Y AMORTIZACIONES	0.00	0.00
PROVISIONES	0.00	0.00
DISMINUCION DE INVENTARIOS	0.00	0.00
AUMENTO POR INSUFICIENCIA DE ESTIMACIONES POR PÉRDIDA O DETERIORO U OBSOLESCENCIA	0.00	0.00
AUMENTO POR INSUFICIENCIA DE PROVISIONES	0.00	0.00

"BAJO PROTESTA DE DECIR VERDAD DECLARAMOS QUE LOS ESTADOS FINANCIEROS Y SUS NOTAS, SON RAZONABLEMENTE CORRECTOS Y SON REPOSABILIDAD DEL EMISOR"



MUNICIPIO DE MANZANILLO, COL.  
 Sistema Integral de Contabilidad Gubernamental  
 ESTADO DE ACTIVIDADES  
 DEL 1 DE ENERO AL 30 DE NOVIEMBRE DE 2019

OTROS GASTOS	2019	2018
	0.00	0.00
<b>TOTAL OTROS GASTOS Y PÉRDIDAS EXTRAORDINARIAS</b>	<b>0.00</b>	<b>0.00</b>
<b>INVERSION PUBLICA</b>		
INVERSION PUBLICA NO CAPITALIZABLE	0.00	0.00
<b>TOTAL INVERSION PUBLICA</b>	<b>0.00</b>	<b>0.00</b>
<b>TOTAL GASTOS Y OTRAS PÉRDIDAS</b>	<b>826,635,256.51</b>	<b>808,875,042.41</b>
<b>RESULTADO DEL EJERCICIO (AHORRO/DESAHORRO)</b>	<b>199,527,857.45</b>	<b>201,289,031.07</b>



TESORERO MUNICIPAL

**TESORERÍA**

M.C. EDUARDO CAMARENA BERRA

OFICIAL MAYOR

LIC. MIGUEL SALAZAR ABAROA

OFICIALIA MAYOR




PRESIDENTE MUNICIPAL

C. GRISELDA MARTÍNEZ MARTÍNEZ

DIRECTOR DE EGRESOS Y CONTABILIDAD

C.P. ERICK EDUARDO RODRIGUEZ FIGUEROA



"BAJO PROTESTA DE DECIR VERDAD DECLARAMOS QUE LOS ESTADOS FINANCIEROS Y SUS NOTAS, SON RAZONABLEMENTE CORRECTOS Y SON REponsABILIDAD DEL EMISOR"

Fecha: 11/12/2019 09:18:36 a. m.



**MUNICIPIO DE MANZANILLO, COL.**  
Sistema Integral de Contabilidad Gubernamental  
ESTADO DE SITUACION FINANCIERA  
AL 30 DE NOVIEMBRE DE 2019

	2019	2018		2019	2018
<b>ACTIVO</b>			<b>PASIVO</b>		
<b>ACTIVO CIRCULANTE</b>			<b>PASIVO CIRCULANTE</b>		
EFFECTIVO Y EQUIVALENTES	61,198,543.49	120,742,955.71	CUENTAS POR PAGAR A CORTO PLAZO	175,430,235.51	188,992,156.40
DERECHOS A RECIBIR EFECTIVO O EQUIVALENTES	195,374,448.87	41,616,134.45	DOCUMENTOS POR PAGAR A CORTO PLAZO	0.00	0.00
DERECHOS A RECIBIR BIENES O SERVICIOS	3,223,165.35	5,449,407.86	PORCIÓN A CORTO PLAZO DE LA DEUDA PÚBLICA A LARGO PLAZO	742,308.30	1,633,969.11
INVENTARIOS	0.00	0.00	TÍTULOS Y VALORES A CORTO PLAZO	0.00	0.00
ALMACÉN	0.00	0.00	PASIVOS DIFERIDOS A CORTO PLAZO	75,000.00	75,000.00
ESTIMACIÓN POR PÉRDIDAS O DETERIORO DE ACTIVOS CIRCULANTES	0.00	0.00	FONDOS Y BIENES DE TERCEROS EN GARANTÍA Y/O ADMINISTRACIÓN A CORTO PLAZO	3,335,447.40	3,138,825.79
OTROS ACTIVOS CIRCULANTES	0.00	0.00	PROVISIONES A CORTO PLAZO	10,565.08	10,565.08
<b>TOTAL ACTIVO CIRCULANTE</b>	<b>259,796,157.71</b>	<b>167,808,498.02</b>	OTROS PASIVOS A CORTO PLAZO	0.00	0.00
			<b>TOTAL PASIVO CIRCULANTE</b>	<b>179,593,556.29</b>	<b>193,850,516.38</b>
<b>ACTIVO NO CIRCULANTE</b>			<b>PASIVO NO CIRCULANTE</b>		
INVERSIONES FINANCIERAS A LARGO PLAZO	0.00	0.00	CUENTAS POR PAGAR A LARGO PLAZO	0.00	0.00
DERECHOS A RECIBIR EFECTIVO O EQUIVALENTES A LARGO PLAZO	-95,020.24	0.00	DOCUMENTOS POR PAGAR A LARGO PLAZO	0.00	0.00
BIENES INMUEBLES, INFRAESTRUCTURA Y CONSTRUCCIONES EN PROCESO	598,886,543.46	916,631,429.32	DEUDA PÚBLICA A LARGO PLAZO	0.00	0.00
BIENES MUEBLES	138,137,155.21	81,023,216.43	PASIVOS DIFERIDOS A LARGO PLAZO	113,994,906.91	122,672,380.24
ACTIVOS INTANGIBLES	349,999.84	349,999.84	FONDOS Y BIENES DE TERCEROS EN GARANTÍA Y/O ADMINISTRACIÓN A LARGO PLAZO	0.00	0.00
DEPRECIACIONES, DETERIORO Y AMORTIZACIONES	0.00	0.00			

"BAJO PROTESTA DE DECIR VERDAD DECLARAMOS QUE LOS ESTADOS FINANCIEROS Y SUS NOTAS, SON RAZONABLEMENTE CORRECTOS Y SON REPOSABILIDAD DEL EMISOR"



**MUNICIPIO DE MANZANILLO, COL.**  
Sistema Integral de Contabilidad Gubernamental  
ESTADO DE SITUACION FINANCIERA  
AL 30 DE NOVIEMBRE DE 2019

	2019	2018		2019	2018
ACUMULADAS DE BIENES			PLAZO		
ACTIVOS DIFERIDOS	458,786.83	458,786.83	PROVISIONES A LARGO PLAZO	0.00	0.00
ESTIMACIÓN POR PÉRDIDAS O DETERIORO DE ACTIVOS NO CIRCULANTES	0.00	0.00	TOTAL PASIVO NO CIRCULANTE	<u>113,994,906.91</u>	<u>122,672,380.24</u>
OTROS ACTIVOS NO CIRCULANTES	0.00	0.00			
TOTAL ACTIVO NO CIRCULANTE	<u>737,737,465.10</u>	<u>998,463,432.42</u>	TOTAL PASIVO	<u>293,588,463.20</u>	<u>316,522,896.62</u>
TOTAL ACTIVO	<u>997,533,622.81</u>	<u>1,166,271,930.4</u>	HACIENDA PÚBLICA/ PATRIMONIO		
			HACIENDA PÚBLICA/ PATRIMONIO CONTRIBUIDO		
			APORTACIONES	0.00	0.00
			DONACIONES DE CAPITAL	0.00	0.00
			ACTUALIZACIÓN DE LA HACIENDA PÚBLICA/ PATRIMONIO	91,773,535.64	91,773,535.64
			TOTAL HACIENDA PÚBLICA/ PATRIMONIO CONTRIBUIDO	<u>91,773,535.64</u>	<u>91,773,535.64</u>
			HACIENDA PÚBLICA/ PATRIMONIO GENERADO		
			RESULTADO DEL EJERCICIO (AHORRO/DESAHORRO)	199,627,857.45	201,289,031.07
			RESULTADOS DE EJERCICIOS ANTERIORES	412,543,766.52	556,686,467.11
			REVALÚOS	0.00	0.00
			RESERVAS	0.00	0.00
			RECTIFICACIONES DE RESULTADOS DE EJERCICIOS ANTERIORES	0.00	0.00
			TOTAL HACIENDA	<u>612,171,623.97</u>	<u>757,975,498.18</u>

"BAJO PROTESTA DE DECIR VERDAD DECLARAMOS QUE LOS ESTADOS FINANCIEROS Y SUS NOTAS, SON RAZONABLEMENTE CORRECTOS Y SON RESPONSABILIDAD DEL EMISOR"





MUNICIPIO DE MANZANILLO, COL.  
 Sistema Integral de Contabilidad Gubernamental  
 ESTADO DE SITUACION FINANCIERA  
 AL 30 DE NOVIEMBRE DE 2019

2019

2018

2019

2018

PUBLICA/ PATRIMONIO  
 GENERADO

EXCESO O  
 INSUFICIENCIA EN LA  
 ACTUALIZACION DE LA  
 HACIENDA PUBLICA/  
 PATRIMONIO

RESULTADO POR POSICIÓN  
 MONETARIA

0.00

0.00

RESULTADO POR TENENCIA  
 DE ACTIVOS NO MONETARIOS

0.00

0.00

TOTAL EXCESO O  
 INSUFICIENCIA EN LA  
 ACTUALIZACION DE LA  
 HACIENDA PUBLICA/  
 PATRIMONIO

0.00

0.00

TOTAL HACIENDA  
 PUBLICA/  
 PATRIMONIO

703,945,159.61 849,749,033.82

TOTAL PASIVO X  
 HACIENDA  
 PUBLICA/  
 PATRIMONIO

997,533,622.81 1,166,271,930.4



TESORERO MUNICIPAL

TESORERÍA

M.C. EDUARDO CAMARENA BERRA

OFICIAL MAYOR

LIC. MIGUEL SALAZAR ABAROA



OFICIALIA MAYOR




PRESIDENTE MUNICIPAL

C. GRISSELBA MARTÍNEZ MARTÍNEZ

DIRECTOR DE EGRESOS Y CONTABILIDAD

C.P. ERICK EDUARDO RODRÍGUEZ FIGUEROA



"BAJO PROTESTA DE DECIR VERDAD DECLARAMOS QUE LOS ESTADOS FINANCIEROS Y SUS NOTAS, SON RAZONABLEMENTE CORRECTOS Y SON RESPONSABILIDAD DEL EMISOR"

Fecha: 11/12/2019 09:18:39 a. m.



**MUNICIPIO DE MANZANILLO, COL.**  
**Sistema Integral de Contabilidad Gubernamental**  
**ESTADO DE VARIACION EN LA HACIENDA PUBLICA**  
**DEL 1 DE ENERO AL 30 DE NOVIEMBRE DE 2019**

Concepto	Hacienda Pública/Patrimonio Contribuido	Hacienda Pública/Patrimonio Gen. Ejer. Ant	Hacienda Pública/Patrimonio Gen. Ejer.	Exceso o Insuficiencia en la Actualización de la	Total
Hacienda Pública / Patrimonio Contribuido Neto 2018	91,773,535.64				91,773,535.64
Aportaciones	0.00				0.00
Donaciones de Capital	0.00				0.00
Actualización de la Hacienda Pública/Patrimonio	91,773,535.64				91,773,535.64
Hacienda Pública / Patrimonio Generado Neto 2018		559,561,552.40	215,311,007.84		774,872,560.24
Resultados del Ejercicio (Ahorro/DesAhorro)			215,311,007.84		215,311,007.84
Resultados de Ejercicios Anteriores		559,561,552.40			559,561,552.40
Revalúos		0.00			0.00
Reservas		0.00			0.00
Rectificaciones de Resultados de Ejercicios Anteriores			0.00		0.00
Exceso o Insuficiencia en la Actualización de la Hacienda Pública/Patrimonio Neto 2018				0.00	0.00
Resultados por Posición Monetaria				0.00	0.00
Resultados por Tenencia de Activos no Monetarios				0.00	0.00
Hacienda Pública/Patrimonio Neto Final 2018	91,773,535.64	559,561,552.40	215,311,007.84	0.00	866,646,095.88
Cambios en la Hacienda Pública/Patrimonio Contribuido Neto 2019	0.00				0.00
Aportaciones	0.00				0.00
Donaciones de Capital	0.00				0.00
Actualización de la Hacienda Pública/Patrimonio	0.00				0.00
Variaciones de la Hacienda Pública/Patrimonio Generado Neto 2019		-362,328,793.72	199,627,857.45		-162,700,936.27
Resultados del Ejercicio (Ahorro/Desahorro)			199,627,857.45		199,627,857.45
Resultados de Ejercicios Anteriores		-362,328,793.72	0.00		-362,328,793.72
Revalúos			0.00		0.00
Reservas			0.00		0.00
Rectificaciones de Resultados de Ejercicios Anteriores			0.00		0.00

"BAJO PROTESTA DE DECIR VERDAD DECLARAMOS QUE LOS ESTADOS FINANCIEROS Y SUS NOTAS, SON RAZONABLEMENTE CORRECTOS Y SON REponsabilidad DEL EMISOR"



MUNICIPIO DE MANZANILLO, COL.  
Sistema Integral de Contabilidad Gubernamental  
ESTADO DE VARIACION EN LA HACIENDA PUBLICA  
DEL 1 DE ENERO AL 30 DE NOVIEMBRE DE 2019

Concepto	Hacienda Pública/Patrimonio Contribuido	Hacienda Pública/Patrimonio Gen. Ejer. Ant	Hacienda Pública/Patrimonio Gen. Ejer.	Exceso o Insuficiencia en la Actualización de la	Total
Cambios en el Exceso o Insuficiencia en la Actualización de la Hacienda Pública/Patrimonio Neto 2019				0.00	0.00
Resultado por Posición Monetaria				0.00	0.00
Resultado por Tenencia de Activos no Monetarios				0.00	0.00
<b>Hacienda Pública/Patrimonio Neto Final 2019</b>	<b>91,773,535.64</b>	<b>197,232,758.68</b>	<b>414,938,865.29</b>	<b>0.00</b>	<b>703,945,159.61</b>



MUNICIPIO DE MANZANILLO, COL.  
Sistema Integral de Contabilidad Gubernamental  
ESTADO DE CAMBIOS EN LA SITUACION FINANCIERA  
1 DE ENERO AL 30 DE NOVIEMBRE DE 2019

	Origen	Aplicación
<b>ACTIVO</b>		
<b>ACTIVO CIRCULANTE</b>		
EFFECTIVO Y EQUIVALENTES	0.00	2,589,202.53
DERECHOS A RECIBIR EFECTIVO O EQUIVALENTES	0.00	142,240,459.40
DERECHOS A RECIBIR BIENES O SERVICIOS	1,965,883.87	0.00
INVENTARIOS	0.00	0.00
ALMACÉN	0.00	0.00
ESTIMACIÓN POR PÉRDIDAS O DETERIORO DE ACTIVOS CIRCULANTES	0.00	0.00
OTROS ACTIVOS CIRCULANTES	0.00	0.00
<b>TOTAL ACTIVO CIRCULANTE</b>	<b>1,965,883.87</b>	<b>144,829,661.93</b>
<b>ACTIVO NO CIRCULANTE</b>		
INVERSIONES FINANCIERAS A LARGO PLAZO	0.00	0.00
DERECHOS A RECIBIR EFECTIVO O EQUIVALENTES A LARGO PLAZO	95,020.24	0.00
BIENES INMUEBLES, INFRAESTRUCTURA Y CONSTRUCCIONES EN PROCESO	319,187,958.80	0.00
BIENES MUEBLES	0.00	51,867,131.54
ACTIVOS INTANGIBLES	0.00	0.00
DEPRECIACIONES, DETERIORO Y AMORTIZACIONES ACUMULADAS DE BIENES	0.00	0.00
ACTIVOS DIFERIDOS	0.00	0.00
ESTIMACIÓN POR PÉRDIDAS O DETERIORO DE ACTIVOS NO CIRCULANTES	0.00	0.00
OTROS ACTIVOS NO CIRCULANTES	0.00	0.00
<b>TOTAL ACTIVO NO CIRCULANTE</b>	<b>319,282,979.04</b>	<b>51,867,131.54</b>
<b>TOTAL ACTIVO</b>	<b>321,248,862.91</b>	<b>196,696,793.47</b>
<b>PASIVO</b>		
<b>PASIVO CIRCULANTE</b>		
CUENTAS POR PAGAR A CORTO PLAZO	47,524,603.36	0.00
DOCUMENTOS POR PAGAR A CORTO PLAZO	0.00	0.00
PORCIÓN A CORTO PLAZO DE LA DEUDA PÚBLICA A LARGO PLAZO	0.00	891,660.81
TÍTULOS Y VALORES A CORTO PLAZO	0.00	0.00
PASIVOS DIFERIDOS A CORTO PLAZO	0.00	0.00
FONDOS Y BIENES DE TERCEROS EN GARANTÍA Y/O ADMINISTRACIÓN A CORTO PLAZO	193,397.61	0.00
PROVISIONES A CORTO PLAZO	0.00	0.00
OTROS PASIVOS A CORTO PLAZO	0.00	0.00

"BAJO PROTESTA DE DECIR VERDAD DECLARAMOS QUE LOS ESTADOS FINANCIEROS Y SUS NOTAS, SON RAZONABLEMENTE CORRECTOS Y SON REONSABILIDAD DEL EMISOR"



MUNICIPIO DE MANZANILLO, COL.  
Sistema Integral de Contabilidad Gubernamental  
ESTADO DE CAMBIOS EN LA SITUACION FINANCIERA  
1 DE ENERO AL 30 DE NOVIEMBRE DE 2019

	Origen	Aplicación
TOTAL PASIVO CIRCULANTE	47,718,000.97	891,660.81
PASIVO NO CIRCULANTE		
CUENTAS POR PAGAR A LARGO PLAZO	0.00	0.00
DOCUMENTOS POR PAGAR A LARGO PLAZO	0.00	0.00
DEUDA PÚBLICA A LARGO PLAZO	0.00	0.00
PASIVOS DIFERIDOS A LARGO PLAZO	0.00	8,677,473.33
FONDOS Y BIENES DE TERCEROS EN GARANTÍA Y/O ADMINISTRACIÓN A LARGO PLAZO	0.00	0.00
PROVISIONES A LARGO PLAZO	0.00	0.00
TOTAL PASIVO NO CIRCULANTE	0.00	8,677,473.33
TOTAL PASIVO	47,718,000.97	9,569,134.14
HACIENDA PUBLICA/ PATRIMONIO		
HACIENDA PUBLICA/ PATRIMONIO CONTRIBUIDO		
APORTACIONES	0.00	0.00
DONACIONES DE CAPITAL	0.00	0.00
ACTUALIZACIÓN DE LA HACIENDA PÚBLICA/ PATRIMONIO	0.00	0.00
TOTAL HACIENDA PUBLICA/ PATRIMONIO CONTRIBUIDO	0.00	0.00
HACIENDA PUBLICA/ PATRIMONIO GENERADO		
RESULTADO DEL EJERCICIO (AHORRO/DESAHORRO)	199,627,857.45	0.00
RESULTADOS DE EJERCICIOS ANTERIORES	0.00	362,328,793.72
REVALÚOS	0.00	0.00
RESERVAS	0.00	0.00
RECTIFICACIONES DE RESULTADOS DE EJERCICIOS ANTERIORES	0.00	0.00
TOTAL HACIENDA PUBLICA/ PATRIMONIO GENERADO	199,627,857.45	362,328,793.72
EXCESO O INSUFICIENCIA EN LA ACTUALIZACION DE LA HACIENDA PUBLICA/ PATRIMONIO		
RESULTADO POR POSICIÓN MONETARIA	0.00	0.00
RESULTADO POR TENENCIA DE ACTIVOS NO MONETARIOS	0.00	0.00
TOTAL EXCESO O INSUFICIENCIA EN LA ACTUALIZACION DE LA HACIENDA PUBLICA/ PATRIMONIO	0.00	0.00
TOTAL HACIENDA PUBLICA/ PATRIMONIO	199,627,857.45	362,328,793.72
TOTAL PASIVO Y HACIENDA PUBLICA/ PATRIMONIO	247,345,858.42	371,897,927.86

"BAJO PROTESTA DE DECIR VERDAD DECLARAMOS QUE LOS ESTADOS FINANCIEROS Y SUS NOTAS, SON RAZONABLEMENTE CORRECTOS Y SON REPOSABILIDAD DEL EMISOR"





**MUNICIPIO DE MANZANILLO, COL.**  
**Sistema Integral de Contabilidad Gubernamental**  
**ESTADO DE FLUJOS DE EFECTIVO**  
**DEL 1 DE ENERO AL 30 DE NOVIEMBRE DE 2019**

Concepto	2019	2018
<b>FLUJOS DE EFECTIVO DE LAS ACTIVIDADES DE OPERACION</b>		
<u>ORIGEN</u>	<u>1,026,263,113.9</u>	<u>1,010,164,073.4</u>
IMPUESTOS	233,780,496.51	203,392,829.82
CUOTAS Y APORTACIONES DE SEGURIDAD SOCIAL	0.00	0.00
CONTRIBUCIONES DE MEJORAS	0.00	0.00
DERECHOS	102,572,786.40	80,321,961.75
PRODUCTOS	20,302,243.79	87,599,140.01
APROVECHAMIENTOS	12,611,704.58	54,221,089.24
INGRESOS POR VENTA DE BIENES Y PRESTACIÓN DE SERVICIOS	0.00	0.00
CONTRIBUCIONES NO COMPRENDIDAS EN LAS FRACCIONES DE LA LEY DE INGRESOS CAUSADAS EN EJERCICIOS FISCALES ANTERIORES	0.00	0.00
PENDIENTES DE LIQUIDACIÓN O PAGO		
PARTICIPACIONES, APORTACIONES, CONVENIOS, INCENTIVOS DERIVADOS DE LA COLABORACIÓN FISCAL Y FONDOS DISTINTOS DE APORTACIONES	656,995,882.68	584,629,052.66
TRANSFERENCIAS, ASIGNACIONES, SUBSIDIOS Y SUBVENCIONES, Y PENSIONES Y JUBILACIONES	0.00	0.00
OTROS ORIGENES DE OPERACIÓN	0.00	0.00
OTROS INGRESOS Y BENEFICIOS VARIOS	0.00	0.00
<u>APLICACION</u>	<u>826,635,256.51</u>	<u>808,875,042.41</u>
SERVICIOS PERSONALES	528,180,261.15	519,502,196.65
MATERIALES Y SUMINISTROS	41,889,309.44	37,939,397.94
SERVICIOS GENERALES	100,430,902.61	81,157,296.73
TRANSFERENCIAS INTERNAS Y ASIGNACIONES AL SECTOR PÚBLICO	0.00	0.00
TRANSFERENCIAS AL RESTO DEL SECTOR PUBLICO	0.00	0.00
SUBSIDIOS Y SUBENCIONES	27,865,251.87	30,230,581.10
AYUDAS SOCIALES	21,247,525.10	31,534,879.27
PENSIONES Y JUBILACIONES	66,654,284.32	66,259,426.38
TRANSFERENCIAS A FIDEICOMISOS, MANDATOS Y CONTRATOS ANALOGOS.	0.00	0.00
TRANSFERENCIAS A LA SEGURIDAD SOCIAL	0.00	0.00
DONATIVOS	0.00	995,575.83
TRANSFERENCIAS AL EXTERIOR	0.00	0.00
PARTICIPACIONES	0.00	0.00
APORTACIONES	0.00	0.00
CONVENIOS	29,411,667.18	31,640,363.95
OTRAS APLICACIONES DE OPERACIÓN	10,956,054.84	9,615,324.56
<b>FLUJOS NETOS DE EFECTIVO POR ACTIVIDADES DE OPERACION</b>	<b><u>199,627,857.45</u></b>	<b><u>201,289,031.07</u></b>

"BAJO PROTESTA DE DECIR VERDAD DECLARAMOS QUE LOS ESTADOS FINANCIEROS Y SUS NOTAS, SON RAZONABLEMENTE CORRECTOS Y SON REONSABILIDAD DEL EMISOR"



MUNICIPIO DE MANZANILLO, COL.  
Sistema Integral de Contabilidad Gubernamental  
ESTADO DE FLUJOS DE EFECTIVO  
DEL 1 DE ENERO AL 30 DE NOVIEMBRE DE 2019

Concepto	2019	2018
<b>FLUJOS DE EFECTIVO DE LAS ACTIVIDADES DE INVERSION</b>		
<u>ORIGEN</u>	<u>375,069,251.34</u>	<u>30,352,898.39</u>
BIENES INMUEBLES, INFRA ESTRUCTURA Y CONSTRUCCIONES EN PROCESO	349,991,239.65	2,374,846.74
BIENES MUEBLES	1,088,071.01	125,133.99
OTROS ORIGENES DE INVERSION	23,989,940.68	27,852,917.66
<u>APLICACION</u>	<u>469,982,197.56</u>	<u>151,193,058.40</u>
BIENES INMUEBLES, INFRA ESTRUCTURA Y CONSTRUCCIONES EN PROCESO	30,803,280.85	48,811,783.50
BIENES MUEBLES	52,955,202.55	8,607,517.21
OTRAS APLICACIONES DE INVERSION	386,223,714.16	93,773,757.69
<b>FLUJOS NETOS DE EFECTIVO POR ACTIVIDADES DE INVERSION</b>	<b><u>-94,912,946.22</u></b>	<b><u>-120,840,160.01</u></b>
<b>FLUJOS DE EFECTIVO DE LAS ACTIVIDADES DE FINANCIAMIENTO</b>		
<u>ORIGEN</u>	<u>1,778,773,427.2</u>	<u>4,516,459,129.3</u>
ENDEUDAMIENTO NETO	10,068,413.15	166,165,887.31
- INTERNO	10,068,413.15	166,165,887.31
- EXTERNO	0.00	0.00
OTROS ORIGENES DE FINANCIAMIENTO	1,768,705,014.13	4,350,293,241.99
<u>APLICACION</u>	<u>1,880,899,135.9</u>	<u>4,548,573,968.6</u>
SERVICIOS DE LA DEUDA	10,960,073.96	164,531,918.20
- INTERNO	10,960,073.96	164,531,918.20
- EXTERNO	0.00	0.00

"BAJO PROTESTA DE DECIR VERDAD DECLARAMOS QUE LOS ESTADOS FINANCIEROS Y SUS NOTAS, SON RAZONABLEMENTE CORRECTOS Y SON REPOSABILIDAD DEL EMISOR"



MUNICIPIO DE MANZANILLO, COL.  
Sistema Integral de Contabilidad Gubernamental  
ESTADO DE FLUJOS DE EFECTIVO  
DEL 1 DE ENERO AL 30 DE NOVIEMBRE DE 2019

Concepto	2019	2018
OTRAS APLICACIONES DE FINANCIAMIENTO	1,869,939,062.02	4,384,042,050.46
FLUJOS NETOS DE EFECTIVO POR ACTIVIDADES DE FINANCIAMIENTO	<u>-102,125,708.70</u>	<u>-32,114,839.36</u>
INCREMENTO/DISMINUCION NETA EN EL EFECTIVO Y EQUIVALENTES AL EFECTIVO	2,589,202.53	48,334,031.70
EFECTIVO Y EQUIVALENTES AL EFECTIVO AL INICIO DEL EJERCICIO	58,609,340.96	72,408,924.01
EFECTIVO Y EQUIVALENTES AL EFECTIVO AL FINAL DEL EJERCICIO	61,198,543.49	120,742,955.71



# NOTAS A LOS ESTADOS FINANCIEROS



Con el propósito de dar cumplimiento a los artículos 46 y 49 de la Ley General de Contabilidad Gubernamental, se mencionan las siguientes notas de los estados financieros:

## A) NOTAS DE DESGLOSE

### I). NOTAS AL ESTADO DE SITUACIÓN FINANCIERA.

El saldo del rubro **efectivo y equivalentes** integrado por la cuenta de mayor **bancos/Tesorería** al cierre del periodo es de \$60,426,335.92 (sesenta millones cuatrocientos veintiséis mil trescientos treinta y cinco pesos 92/100) distribuido en varias cuentas de cheques. Dicho total corresponde a los siguientes apartados:

Concepto	Importe
Fondo III.- Fondo de Infraestructura Social Municipal	\$19,131,248.93
Fondo III.- Fondo de Aportaciones para el Fortalecimiento de los Municipios	1,086,165.20
Programas Federales	20,339,171.36
Recursos Empréstitos	0.00
Otros Recursos	4,385,749.40
Recursos Propios	15,484,001.03
<b>Total:</b>	<b>\$60,426,335.92</b>

**Nota:** Los saldos en libros de la cuenta de **bancos** reflejan los saldos reales.

El saldo del rubro **derechos a recibir efectivo y equivalentes** tiene un saldo de \$195,374,448.87 (ciento noventa y cinco millones trescientos setenta y cuatro mil cuatrocientos cuarenta y ocho pesos 87/100 m.n.).

Concepto	<=365 días
Inversiones financieras de corto plazo	\$ 144,573,638.45
Cuentas por cobrar a corto plazo	38,703.50
Deudores diversos por cobrar a corto plazo	50,167,289.86
Ingresos por recuperar a corto plazo	37,022.88
Deudores por anticipos de tesorería a corto plazo	445,356.71
Prestamos otorgados a corto plazo	0.00
Deudores diversos por prestamo de caja	44,406.70
Otros derechos a recibir efectivo	68,030.77
<b>Total:</b>	<b>\$195,374,448.87</b>



# NOTAS A LOS ESTADOS FINANCIEROS



EL 70% del saldo de la cuenta corresponde a Efectivo y equivalentes en inversiones en corto plazo.

En este mes recibimos por parte de la CAPDAM el pago de \$7'113,502.03 aplicados a préstamo de corto plazo, por lo que la partida de la Comisión de Agua Potable y Alcantarillado de Manzanillo disminuyo a \$5'637,795.88 (cinco millones seiscientos treinta y siete mil setecientos noventa y cinco pesos 88/100 m.n.)

El Gobierno del Estado de Colima por \$5,589,607.96 (cinco millones quinientos ochenta y nueve mil seiscientos siete pesos 96/100 m.n.) con saldo desde el 2012 por lo que se realizará el análisis en el registro y año correspondientes.

Deudores por financiamiento a trabajadores por \$6'808,827.10 (seis millones ochocientos ocho mil ochocientos veintisiete pesos 10/100 m.n.) que se otorga por los convenios realizados con el Sindicato Único de los Trabajadores al Servicio del Ayuntamiento de Manzanillo.

Deudores diversos por \$5'117,296.16 (cinco millones ciento diecisiete mil doscientos noventa y seis pesos 16/100 m.n.) por los prestamos según el Programa del Fondo para el Fomento Económico, se turnó la información a la Dirección Jurídica del Ayuntamiento.

Cada uno de estos saldos se están revisando, con la finalidad de depurarlos y/o prescribirse, informando de cualquier hallazgo a la Contraloría Municipal para fincar una responsabilidad administrativa en caso de que así fuese.

El saldo del rubro **bienes inmuebles, infraestructura y construcciones en proceso** es de \$598'886,543.46 (quinientos noventa y ocho millones ochocientos ochenta y seis mil quinientos cuarenta y tres pesos 46/100) integrado de la siguiente manera:

Concepto	Importe
Terrenos	\$4,522,550.00
Edificios no habitacionales	606,671.62
Construcciones en proceso en bienes de dominio público.	449,573,187.68
Construcciones en proceso en bienes propios	21,865,877.18
Otros bienes inmuebles	122,318,256.98
<b>Total:</b>	<b>\$598,886,543.46</b>

Nota: En el rubro de depreciación del ejercicio no existe cantidad registrada al igual que en el rubro de construcciones en proceso en bienes de dominio público desde el ejercicio 2012 a la fecha no se habían realizado en su totalidad el finiquito de obra.

Se ha logrado registrar finiquitos de obra por \$57'537,691.46 esto como parte del trabajo de depuración de saldos de las cuentas contables.





# NOTAS A LOS ESTADOS FINANCIEROS



Se registró la adquisición por \$1'300,000 por una fracción de parcela en el ejido Abelardo L. Rodríguez el cual será donado de manera pura y gratuita a la CFE para la construcción de una subestación eléctrica.

El saldo en **Pasivo circulante** es de: \$179,593,556.29 (ciento setenta y nueve millones quinientos noventa y tres mil quinientos cincuenta y seis pesos 29/100 m.n.), mismo que está integrado de la siguiente manera:

Concepto	<= 365 días
Cuentas por pagar a corto plazo*	\$175,430,235.51
Porción a largo plazo de la deuda pública a largo plazo	742,308.30
Pasivos diferidos a corto plazo	75,000.00
Fondos y bienes de terceros en garantía y/o administración a corto plazo	3,335,447.40
Provisiones a corto plazo	10,565.08
<b>Total:</b>	<b>\$179,593,556.29</b>

El saldo del rubro **cuentas por pagar a corto plazo** de \$175,430,235.51 (ciento setenta y cinco millones cuatrocientos treinta mil doscientos treinta y cinco pesos 51/100 m.n.) se integra de la siguiente manera:

Concepto	Importe
*Servicios personales por pagar a corto plazo	\$17,545,864.99
*Proveedores por pagar a corto plazo	58,700,948.14
*Contratistas por obras públicas por pagar a corto plazo	15,983,726.60
*Participaciones y aportaciones por pagar a corto plazo.	10,562,265.75
*Transferencias otorgadas por pagar a corto plazo	2,395,356.09
*Retenciones y contribuciones por pagar a corto plazo	63,280,748.15
*Devoluciones de la Ley de Ingresos por pagar a corto plazo	1,480,963.93
*Otras cuentas por pagar a corto plazo	5,480,361.86
<b>Total</b>	<b>\$175,430,235.51</b>



# NOTAS A LOS ESTADOS FINANCIEROS



- a. *Servicios personales por pagar a corto plazo* cuenta con \$17'545,864.99 (diecisiete millones quinientos cuarenta y cinco mil ochocientos sesenta y cuatro pesos 99/100 m.n.).
- b. *Proveedores por pagar a corto plazo* por \$58,700,948.14 (cincuenta y ocho millones setecientos mil novecientos cuarenta y ocho pesos 14/100 m.n.) de los cuales se resaltan las partidas proveedores por adquisiciones de bienes de consumo por \$18,318,508.63 (dieciocho millones trescientos dieciocho mil quinientos ocho pesos 63/100) proveedores por prestación de servicios por \$9'750,113.26 (nueve millones setecientos cincuenta mil ciento trece pesos 26/100) y Proveedores por adquisición de bienes por \$30'615,402.04 (treinta millones seiscientos quince mil cuatrocientos dos pesos 04/100 mn) El cual se incrementa por el registro de 13 unidades adquiridas para el servicio de recolección de basura.
- c. *Participaciones y aportaciones por pagar a corto plazo* por \$10,562,265.75 (diez millones quinientos sesenta y dos mil doscientos sesenta y cinco pesos 75/100 m.n.) está integrada principalmente por el Gobierno del Estado de Colima, \$6,258,632.00 (seis millones doscientos cincuenta y ocho mil seiscientos treinta y dos pesos 00/100 m.n.) en adelanto de participaciones.
- d. *Retenciones y contribuciones por pagar a corto plazo* por \$63,280,748.15 (sesenta y tres millones doscientos ochenta mil setecientos cuarenta y ocho pesos 15/100 m.n.) contemplando principalmente en la dirección de pensiones civiles del estado por \$9,657,418.09 (nueve millones seiscientos cincuenta y siete mil cuatrocientos dieciocho pesos 09/100 m.n.).

Cada uno de estos saldos se estará revisando en los siguientes meses, con la finalidad de depurarlos, informando de cualquier hallazgo a la Contraloría Municipal.

El saldo del rubro **créditos diferidos a largo plazo** es de \$113,994,906.91 (ciento trece millones novecientos noventa y cuatro mil novecientos seis pesos 91/100 m.n.) y se desglosan en los créditos siguientes:

Créditos	Importe
Banobras-Crédito 7185	39,507,329.21
Banobras-Crédito 7169	33,817,065.18
Banobras-Crédito 11462	40,670,512.22
<b>Total</b>	<b>\$ 113,994,906.61</b>

El pasivo contingente tiene un aproximado de \$195,773,311.27 (ciento noventa y cinco millones setecientos setenta y tres mil trescientos once pesos 27/100 m.n.), por concepto de diversas demandas laborales presentadas en contra del Municipio de Manzanillo, sumando un total de 400 demandas. Los pasivos contingentes están conformados por todas aquellas demandas laborales y de proveedores a los cuales ya se les finco un pago o se encuentran en proceso jurídico a la fecha de la emisión de la actual cuenta pública.



# NOTAS A LOS ESTADOS FINANCIEROS



## II). NOTAS AL ESTADO DE ACTIVIDADES

### Ingresos de gestión

De los rubros de **impuestos, cuotas y aportaciones de seguridad social, contribuciones de mejoras, derechos, productos, aprovechamientos, y de ingresos por venta de bienes y prestación de servicios**, se tienen los siguientes montos totales: \$369,267,231.28 (trescientos sesenta y nueve millones doscientos sesenta y siete mil doscientos treinta y un pesos 28/100 m.n.)

De los rubros de **participaciones, aportaciones, convenios, incentivos derivados de la colaboración fiscal, fondos distintos de aportaciones, transferencias, asignaciones, subsidios y subvenciones, y pensiones y jubilaciones**, se tienen los siguientes montos totales: \$656,995,882.68 (seiscientos cincuenta y seis millones novecientos noventa y cinco mil ochocientos ochenta y dos pesos 68/100 m.n.)

### Gastos y otras pérdidas

Son aquellas cuentas de **gastos de funcionamiento, transferencias, subsidios y otras ayudas, participaciones y aportaciones, otros gastos y pérdidas extraordinarias, así como los ingresos y gastos extraordinarios**, donde se tiene un monto total de: \$826'635,256.51 (ochocientos veintiséis millones seiscientos treinta y cinco mil doscientos cincuenta y seis pesos 51/100 m.n.).



# NOTAS A LOS ESTADOS FINANCIEROS



## III). NOTAS AL ESTADO DE VARIACION DE LA HACIENDA PÚBLICA.

El patrimonio contribuido actualizado es de \$91,773,535.64 (noventa y un millón setecientos setenta y tres mil quinientos treinta y cinco pesos 64/100 m.n.); mientras que el Patrimonio Generado refleja un superávit de \$412,543,766.52 (cuatrocientos doce millones quinientos cuarenta y tres mil setecientos sesenta y seis mil pesos 52/100) desglosado de la siguiente manera:

Concepto	Importe
Resultado de ejercicios anteriores previstos a 2006	\$77,084,664.74
Resultados del ejercicio 2006	-11,823,692.48
Resultados del ejercicio 2007	18,900,056.83
Resultados del ejercicio 2008	-82,824,189.43
Resultados del ejercicio 2009	-6,585,967.62
Resultados del ejercicio 2010	-52,344,406.16
Resultados del ejercicio 2011	-58,146,814.75
Refrendo de recursos del 2006	-21,511,728.11
Refrendo de recursos del 2007	-35,517,371.35
Refrendo de recursos del crédito 2007	-482,804.47
Refrendo de recursos del crédito 2008	-5,406,042.74
Refrendo de recursos de subsidios de programas federales	-3,441,943.05
Refrendo de recursos del financiamiento	-3,957,753.15
Refrendo de recursos de programas federales	-207.10
Resultados del ejercicio 2012	-1,274,492.46
Resultados del ejercicio 2013	-28,260,971.57
Resultados del ejercicio 2014	225,670,385.72
Resultados del ejercicio 2015	125,504,039.54
Resultados del ejercicio 2016	126,643,989.38
Resultados del ejercicio 2017	-7,151,661.57
Resultado de ejercicios anteriores por ajuste contables 2018	35,728,568.76
Resultado de ejercicios anteriores por ajuste de cambio de gobierno 2017-2018	-32,999,111.80
Resultado del ejercicio 2018	154,741,219.36
<b>Total</b>	<b>\$412,543,766.52</b>



# NOTAS A LOS ESTADOS FINANCIEROS



## IV). NOTAS AL ESTADO DE FLUJO DE EFECTIVO.

1. El análisis de los saldos del mismo mes del año inmediato anterior al curso, en donde se observa a continuación:

Origen	2019	2018
Efectivo y equivalentes	\$61,198,543.49	\$116,615,812.81

2. El siguiente análisis se basa en el ahorro/desahorro antes de rubros extraordinarios del ente público el cual disminuyó un 99.17% del ejercicio inmediato anterior al mismo mes.

Concepto	2019	2018
Ahorro/desahorro antes de rubros extraordinarios	\$ 199,627,857.45	\$ 201,289,031.07

## B) NOTAS DE MEMORIA

### I). CUENTAS DE ORDEN

Las cuentas de orden se utilizan para registrar movimientos de valores que no afecten o modifiquen el balance del ente contable, sin embargo, su incorporación en libros es necesaria con fines de recordatorio contable, de control y en general sobre los aspectos administrativos, o bien, para consignar sus derechos o responsabilidades contingentes que puedan, o no, presentarse en el futuro.

Las cuentas que se manejan para efectos de estas notas son las siguientes:

Cuentas de Orden Contables y Presupuestarias:

Contables:

Concepto	Importe
Valores	\$ -
Emisión de obligaciones	0.00
Avales y garantías	0.00
Juicios	0.00
Inversión mediante proyectos para prestación de servicios	0.00
Bienes en concesionados o en comodato	0.00
<b>Total</b>	<b>\$ -</b>





# NOTAS A LOS ESTADOS FINANCIEROS



Presupuestarias:

Cuentas de Ingresos.

Cuenta contable	Cuentas de orden presupuestarias	Saldo	
		Debe	Haber
8.1	Ley de Ingresos	0.00	0.00
8.1.1	Ley de Ingresos Estimada	1,065,950,689.08	0.00
8.1.2	Ley de Ingresos por ejecutar	0.00	74,351,982.89
8.1.3	Modificaciones a la Ley de Ingresos estimada	34,662,802.90	0.00
8.1.4	Ley de Ingresos devengada	0.00	0.00
8.1.5	Ley de Ingresos recaudada	0.00	1,026,261,509.09

Cuentas de Egresos.

Cuenta contable	Cuentas de orden presupuestarias	Saldo	
		Debe	Haber
8.2	Presupuesto de Egresos	0.00	0.00
8.2.1	Presupuesto de Egresos aprobado	0.00	1,065,950,689.08
8.2.2	Presupuesto de Egresos por ejercer	185,493,648.45	0.00
8.2.3	Modificaciones al Presupuesto de Egresos aprobado	0.00	34,662,802.90
8.2.4	Presupuesto de Egresos comprometido	10,559,627.79	0.00
8.2.5	Presupuesto de Egresos devengado	9,125,498.19	0.00
8.2.6	Presupuesto de Egresos ejercido	5,761,910.15	0.00
8.2.7	Presupuesto de Egresos pagado	889,672,807.40	0.00

## **C) NOTAS DE GESTIÓN ADMINISTRATIVA**

### 1. Introducción.

Los Estados Financieros de los entes públicos, proveen de información financiera a los principales usuarios de la misma, al Congreso y a los ciudadanos.

El objetivo del presente documento es la revelación del contexto y de los aspectos económicos-financieros más relevantes que influyeron en las decisiones del período, y que deberán ser considerados en la elaboración de los estados financieros para la mayor comprensión de los mismos y sus particularidades.

De esta manera, se informa y explica la respuesta del gobierno a las condiciones relacionadas con la información financiera de cada período de gestión; además, de exponer aquellas políticas que podrían afectar la toma de decisiones en períodos posteriores.



# NOTAS A LOS ESTADOS FINANCIEROS



## 2. Panorama Económico y Financiero.

El municipio de Manzanillo se localiza en el estado de Colima y se encuentra a una distancia aproximada de unos 90 kilómetros del municipio de Colima. El mapa mexicano señala que el municipio de Manzanillo se encuentra entre las coordenadas geográficas 19° 03' 08" de latitud norte y 104° 18' 57" de longitud oeste. Manzanillo tiene límites al norte con Minatitlán, al este con Coquimatlán y Armería, al sur con el Océano Pacífico, finalmente tanto al oeste como al noreste limita con el estado de Jalisco.

El municipio de Manzanillo tiene una superficie territorial de 1,578.42 km<sup>2</sup> y debido a eso es el municipio más grande del estado de Colima. La altitud promedio que presenta es de 4 metros sobre el nivel del mar. Es importante saber que su nombre se debe a que en su territorio existen muchos árboles de manzanillo o manzano en dicha región. Estadísticamente el INEGI informó que los resultados obtenidos del tercer censo de población efectuado en el 2015 en el municipio de Manzanillo, mostraron que está formado por 184,541 habitantes.

## 3. Autorización e Historia.

La historia de la ciudad de Manzanillo es muy interesante, la cual se remonta a la época antes de 1527 cuando comenzaron a existir grupos prehispánicos que habitaban en diferentes partes del territorio mexicano. En la zona de este Manzanillo, estos habitantes se dedicaban a la cerámica, de lo que elaboraban collares y una gran variedad de figuras.

Cabe señalar que en el siglo XVI, cuando fue la época Colonial en Manzanillo, se creó un centro naval en donde se construyeron los navíos, como el de "Concepción" teniendo como piloto a Fortún Jiménez, quien junto con otras personas salieron a hacer una expedición enviada por Hernán Cortés en el año de 1533. Estos actos registraron el 30 de octubre de 1533, cuando Hernán de Grijalva descubrió el Archipiélago de Revillagigedo, lugar que forma un grupo de islas en el Océano Pacífico y que forma parte del estado de Colima, siendo Manzanillo el tercer puerto que crearon los españoles. En 1778 López de Cascos fue quien le dio dicho nombre al lugar, debido a que encontraron muchos árboles de manzanilla, el cual es euforbiáceo, con fruta venenosa. El nombre de esta ciudad en náhuatl significa Cozcatlán, lo cual a su vez se define como lugar de joyas, collares y gargantillas, nombre que sin dudar hace referencia a Manzanillo al ser un lugar donde se elaboran este tipo de elementos vistosos y que forman parte del gusto de las personas.

En el año de 1848 el gobierno federal decretó la apertura de Manzanillo como "Puerto de Altura" debido a las características que tenía en ese entonces, haciendo que el lugar fuera considerado como uno de los más importantes centros turísticos de la República Mexicana. Años más tarde, el 1° de diciembre de 1871 la aduana de Colima se trasladó a la bahía de Manzanillo y debido a las cosas positivas que en mucho tiempo sucedieron en esa zona, fue hasta el año de 1948 cuando se le otorgó formalmente el nombre de "Ciudad", la cual continúa prosperando, haciendo que en la actualidad siga siendo uno de los lugares naturales más esplendorosos en el estado de Colima.

## 4. Organización y objeto social.



# NOTAS A LOS ESTADOS FINANCIEROS



- a) Objeto social: Participar en la formulación de planes para la eficaz prestación de servicios públicos.
- b) Principal actividad: Las que se derivan del ejercicio de sus facultades y obligaciones en su categoría.
- c) Ejercicio fiscal: 2019.
- d) Régimen jurídico: Persona moral sin fines de lucro.
- e) Consideraciones fiscales del ente: ISR Retenciones por salarios, ISR Retenciones por asimilados a salarios, ISR Retenciones por servicios profesionales e ISR Retenciones por arrendamiento.
- f) Estructura organizacional básica: El ayuntamiento de manzanillo se conforma por el cabildo, junto con su staff, la secretaria del ayuntamiento, la tesorería municipal, oficialía mayor, contraloría municipal, 12 direcciones generales y 8 institutos paramunicipales.
- g) Fideicomisos, mandatos y análogos de los cuales es fideicomitente o fideicomisario: ninguno.

## 5. Bases de preparación de los Estados Financieros.

- a) El 31 de diciembre de 2008 fue publicada en el Diario Oficial de la Federación la Ley General de Contabilidad Gubernamental con objeto establecer los criterios generales que regirán la contabilidad gubernamental y la emisión de información financiera de los entes públicos con el fin de lograr su adecuada armonización junto con la normativa vigente emitida por el Consejo Nacional de Armonización Contable (CONAC).
- b) Los presentes Estados contables han sido elaborados a partir de la información ingresada en el Sistema Integral de Contabilidad Gubernamental durante el ejercicio 2019 conforme a los documentos emitidos por el CONAC.
- c) Postulados básicos.
  - ✓ Sustancia económica: es el reconocimiento contable de las transacciones, transformaciones internas y otros eventos, que afectan económicamente al ente público y delimitan la operación del Sistema de Contabilidad Gubernamental (SCG).
  - ✓ Entes públicos: Los poderes Ejecutivo, Legislativo y Judicial de la Federación y de las entidades federativas; los entes autónomos de la Federación y de las entidades federativas; los ayuntamientos de los municipios; los órganos político-administrativos de las demarcaciones territoriales del Distrito Federal; y las entidades de la administración pública paraestatal, ya sean federales, estatales y municipales.
  - ✓ Existencia permanente: la actividad del ente público se establece por tiempo indefinido, salvo disposición legal en la que se especifique lo contrario.
  - ✓ Revelación Suficiente: los estados y la información financiera los estados y la información financiera deben mostrar amplia y claramente la situación financiera y los resultados del ente público.



# NOTAS A LOS ESTADOS FINANCIEROS



- ✓ Importancia Relativa: la información debe mostrar los aspectos importantes de la entidad que fueron reconocidos contablemente.
- ✓ Registro e Integración Presupuestaria: la información presupuestaria de los entes públicos se integra en la contabilidad en los mismos términos que se presentan en la Ley de Ingresos y en el Decreto del Presupuesto de Egresos, de acuerdo a la naturaleza económica que le corresponda.
- ✓ Consolidación de la Información Financiera: los estados financieros de los entes públicos deberán presentar de manera consolidada la situación financiera, los resultados de operación, el flujo de efectivo o los cambios en la situación financiera y las variaciones a la Hacienda Pública, como si se tratara de un solo ente público.
- ✓ Devengo Contable: los registros contables de los entes públicos se llevarán con base acumulativa. El ingreso devengado, es el momento contable que se realiza cuando existe jurídicamente el derecho de cobro de impuestos, derechos, productos, aprovechamientos y otros ingresos por parte de los entes públicos. El gasto devengado, es el momento contable que refleja el reconocimiento de una obligación de pago a favor de terceros por la recepción de conformidad de bienes, servicios y obra pública contratados; así como de las obligaciones que derivan de tratados, leyes, decretos, resoluciones y sentencias definitivas.
- ✓ Valuación: todos los eventos que afecten económicamente al ente público deben ser cuantificados en términos monetarios y se registrarán al costo histórico o al valor económico más objetivo registrándose en moneda nacional.
- ✓ Dualidad Económica: el ente público debe reconocer en la contabilidad, la representación de las transacciones y algún otro evento que afecte su situación financiera, su composición por los recursos asignados para el logro de sus fines y por sus fuentes, conforme a los derechos y obligaciones.
- ✓ Consistencia: ante la existencia de operaciones similares en un ente público, debe corresponder un mismo tratamiento contable, el cual debe permanecer a través del tiempo, en tanto no cambie la esencia económica de las operaciones.

d) Normatividad supletoria. En virtud de la normatividad emitida por el CONAC, del Poder Ejecutivo no ha requerido la aplicación de normatividad supletoria en materia de Contabilidad Gubernamental.

## 6. Políticas de Contabilidad Significativas.

a) El Municipio de Manzanillo no utiliza ningún método para la actualización de los valores de activos, pasivos y Hacienda Pública/Patrimonio, sin embargo, durante el ejercicio actual se realizará la evaluación de cada uno.

b) No se realizan operaciones en el extranjero.

c) No se tienen inversiones en acciones de Compañías subsidiarias no consolidadas y asociadas.

d) El ente público no tiene maneja inventarios.

e) Los beneficios a los empleados son prestaciones como bono de puntualidad, asistencia, del día del padre y de la madre, quinquenios, ayuda para transporte, fondo de ahorro entre muchas más.

f) No se realizan provisiones.



# NOTAS A LOS ESTADOS FINANCIEROS



g) No existen reservas.

h) Se han realizado cambios en el uso de contabilidad para eliminar errores comunes durante administraciones anteriores para obtener un mayor control en los registros contables y menor tiempo desperdiciado.

i) Se realizan reclasificaciones en cuanto a los ingresos por participaciones, así como de los depósitos en tránsito o de algún error en alguna captura ya que dichos errores son mínimos.

j) Se observaron diferencias significativas en los saldos de bancos, con movimientos registrados del ejercicio 2009, por lo que es necesario realizar una depuración y cancelación de cuentas bancarias innecesarias.

7. Posición en moneda extranjera y protección por riesgo cambiario.

No se realizarán operaciones en moneda extranjera.

8. Reporte Analítico del Activo.

Debido a que no se realizaron métodos de actualización en los activos fijos del ente público, no se tiene registro de cantidades ni porcentajes de depreciaciones.

9. Fideicomisos, Mandatos y análogos.

No se tiene registros de fideicomisos, mandatos y análogos.

10. Información sobre la Deuda y el Reporte Analítico de la Deuda.

Concepto	Contratación	Amortización	Endeudamiento neto
Banobras-Crédito 7185	63,500,000.00	23,714,127.21	39,785,872.79
Banobras-Crédito 7169	56,500,000.00	22,454,259.46	34,045,740.54
Banobras-Crédito 11462	62,654,741.79	21,749,139.91	40,905,601.88
Total	\$ 182,654,741.79	\$ 67,917,526.58	\$ 114,737,215.21

11. Calificaciones otorgadas.

El ente público no cuenta con calificación crediticia.

12. Proceso de mejora.

Actualmente el Municipio se encuentra con grandes áreas de oportunidad, por lo que se llevará a cabo una restructuración en áreas susceptibles con la finalidad de generar un crecimiento y desarrollo armónico, la coordinación entre las diversas dependencias y direcciones generales, una tendencia a mejorar los trámites y servicios para la ciudadanía, sistematización de procesos, mejora de servicios públicos y estrategias de seguridad pública que encaminen al Municipios a una zona de progreso y prosperidad.

13. Información por segmentos.

No se generó información segmentada.



# NOTAS A LOS ESTADOS FINANCIEROS

---



## 14. Eventos posteriores al cierre.

No se generaron eventos posteriores al cierre.

## 15. Partes Relacionadas.

No existen partes relacionadas que pudieran ejercer influencia significativa sobre la toma de decisiones financieras y operativas.

## 16. Responsabilidad sobre la presentación razonable de la información contable.

Los estados financieros del Municipio, se han estado actualizando, buscando generar las condiciones para que las cifras presentadas sean acordes a la realidad, tal y como lo disponen los lineamientos en contabilidad gubernamental, tanto en la Ley General de Contabilidad Gubernamental como los documentos emitidos por el Consejo Nacional de Armonización Contable.

---



**MUNICIPIO DE MANZANILLO, COL.**  
**Sistema Integral de Contabilidad Gubernamental**  
**CONCILIACION ENTRE LOS INGRESOS PRESUPUESTARIOS Y LOS INGRESOS CONTABLES**  
**DEL 1 DE ENERO AL 30 DE NOVIEMBRE DE 2019**

Clave	Descripción	Importe	Total
1	INGRESOS PRESUPUESTARIOS		1,026,261,509.0
2	MAS INGRESOS CONTABLES NO PRESUPUESTARIOS		0.00
	Incremento por variación de inventarios	0.00	
	Disminución del exceso de estimaciones por pérdida o deterioro u obsolescencia	0.00	
	Disminución del exceso de provisiones	0.00	
	Otros ingresos y beneficios varios	0.00	
	Otros ingresos contables no presupuestarios	0.00	
3	MENOS INGRESOS PRESUPUESTARIOS NO CONTABLES		0.00
	Productos de capital	0.00	
	Aprovechamientos capital	0.00	
	Ingresos derivados de financiamientos	0.00	
	Otros Ingresos presupuestarios no contables	0.00	
4	INGRESOS CONTABLES (4 = 1 + 2 - 3)		1,026,261,509.0





**MUNICIPIO DE MANZANILLO, COL.**  
Sistema Integral de Contabilidad Gubernamental  
CONCILIACION ENTRE LOS EGRESOS PRESUPUESTARIOS Y LOS GASTOS CONTABLES  
DEL 1 DE ENERO AL 30 DE NOVIEMBRE DE 2019

Clave	Descripción	Importe	Total
1	<b>TOTAL DE EGRESOS (PRESUPUESTARIOS)</b>		904,560,215.74
2	<b>MENOS EGRESOS PRESUPUESTARIOS NO CONTABLES</b>		83,299,670.43
	Mobiliario y equipo de administración	2,114,518.47	
	Mobiliario y equipo educacional y recreativo	133,919.45	
	Equipo e instrumental médico y de laboratorio	0.00	
	Vehículos y equipo de transporte	47,868,236.85	
	Equipo de defensa y seguridad	44,938.01	
	Maquinaria, otros equipos y herramientas	1,705,518.76	
	Activos biológicos	0.00	
	Bienes inmuebles	1,300,000.00	
	Activos intangibles	0.00	
	Obra pública en bienes propios	486,636.55	
	Acciones y participaciones de capital	0.00	
	Compra de títulos y valores	0.00	
	Inversiones en fideicomisos, mandatos y otros análogos	0.00	
	Provisiones para contingencias y otras erogaciones especiales	0.00	
	Amortización de la deuda pública	7,935,165.03	
	Adeudos de ejercicios fiscales anteriores (ADEFAS)	5,325,521.94	
	Otros Egresos Presupuestales No Contables	16,385,215.37	
3	<b>MAS GASTOS CONTABLES NO PRESUPUESTALES</b>		0.00
	Estimaciones, depreciaciones, deterioros, obsolescencia y amortizaciones	0.00	
	Provisiones	0.00	
	Disminución de inventarios	0.00	
	Aumento por insuficiencia de estimaciones por pérdida o deterioro u obsolescencia	0.00	
	Aumento por insuficiencia de provisiones	0.00	
	Otros Gastos	0.00	
	Otros Gastos Contables No Presupuestales	0.00	
4	<b>TOTAL DE GASTO CONTABLE (4 = 1 - 2 + 3)</b>		821,260,545.31



MUNICIPIO DE MANZANILLO, COL.  
Sistema Integral de Contabilidad Gubernamental  
ESTADO ANALITICO DEL ACTIVO  
DEL 1 DE ENERO AL 30 DE NOVIEMBRE DE 2019

Concepto	Saldo Inicial	Cargos del Periodo	Abonos del Periodo	Saldo Final	Variación del Periodo
<b>ACTIVO</b>					
<b>ACTIVO CIRCULANTE</b>	116,932,379.65	3,590,117,301.99	3,447,253,523.93	259,796,157.71	142,863,778.06
EFFECTIVO Y EQUIVALENTES	58,609,340.96	2,890,851,593.34	2,888,262,390.81	61,198,543.49	2,589,202.53
DERECHOS A RECIBIR EFFECTIVO O EQUIVALENTES	53,133,989.47	695,564,749.46	553,324,290.06	195,374,448.87	142,240,459.40
DERECHOS A RECIBIR BIENES O SERVICIOS	5,189,049.22	3,700,959.19	5,666,843.06	3,223,165.35	-1,965,883.87
INVENTARIOS	0.00	0.00	0.00	0.00	0.00
ALMACÉN	0.00	0.00	0.00	0.00	0.00
ESTIMACIÓN POR PÉRDIDAS O DETERIORO DE ACTIVOS CIRCULANTES	0.00	0.00	0.00	0.00	0.00
OTROS ACTIVOS CIRCULANTES	0.00	0.00	0.00	0.00	0.00
<b>ACTIVO NO CIRCULANTE</b>	1,005,153,312.60	83,875,783.39	351,291,630.89	737,737,465.10	-267,415,847.50
INVERSIONES FINANCIERAS A LARGO PLAZO	0.00	0.00	0.00	0.00	0.00
DERECHOS A RECIBIR EFFECTIVO O EQUIVALENTES A LARGO PLAZO	0.00	117,299.99	212,320.23	-95,020.24	-95,020.24
BIENES INMUEBLES, INFRAESTRUCTURA Y CONSTRUCCIONES EN PROCESO	918,074,502.26	30,803,280.85	349,991,239.65	598,886,543.46	-319,187,958.80
BIENES MUEBLES	86,270,023.67	52,955,202.55	1,088,071.01	138,137,155.21	51,867,131.54
ACTIVOS INTANGIBLES	349,999.84	0.00	0.00	349,999.84	0.00
DEPRECIACIONES, DETERIORO Y AMORTIZACIONES ACUMULADAS DE BIENES	0.00	0.00	0.00	0.00	0.00
ACTIVOS DIFERIDOS	458,786.83	0.00	0.00	458,786.83	0.00
ESTIMACIÓN POR PÉRDIDAS O DETERIORO DE ACTIVOS NO CIRCULANTES	0.00	0.00	0.00	0.00	0.00
OTROS ACTIVOS NO CIRCULANTES	0.00	0.00	0.00	0.00	0.00
<b>TOTAL:</b>	<b>1,122,085,692.25</b>	<b>3,673,993,085.38</b>	<b>3,798,545,154.82</b>	<b>997,533,622.81</b>	<b>-124,552,069.44</b>



MUNICIPIO DE MANZANILLO, COL.  
Sistema Integral de Contabilidad Gubernamental  
ESTADO ANALITICO DE LA DEUDA Y OTROS PASIVOS  
DEL 1 DE ENERO AL 30 DE NOVIEMBRE DE 2019

Denominación de las Deudas	Moneda de Contratación	Institución o País Acreedor	Saldo Inicial del Periodo	Saldo Final del Periodo
DEUDA PUBLICA				
Corto Plazo				
Deuda Interna				
Instituciones de Crédito				
CREDITO BANOBRAS NO 11462	PESOS	MEXICO	0.00	0.00
CREDITO BANOBRAS NO 7169	PESOS	MEXICO	705,268.98	235,089.66
CREDITO BANOBRAS NO 7185	PESOS	MEXICO	418,708.72	228,675.36
			509,991.41	278,543.28
Titulos y Valores				
Arrendamientos Financieros				
Deuda Externa				
Organismos Financieros Internacionales				
Deuda Bilateral				
Títulos y Valores				
Arrendamientos Financieros				
Subtotal Corto Plazo			1,633,969.11	742,308.30
Largo Plazo				
Deuda Interna				
Instituciones de Crédito				
CREDITO BANOBRAS NO 11462	PESOS	MEXICO	0.00	0.00
CREDITO BANOBRAS NO 7169	PESOS	MEXICO	43,491,588.14	40,670,512.22
CREDITO BANOBRAS NO 7185	PESOS	MEXICO	36,457,406.38	33,817,065.18
			42,723,385.72	39,507,329.51
Titulos y Valores				
Arrendamientos Financieros				
Deuda Externa				
Organismos Financieros Internacionales				
Deuda Bilateral				
Títulos y Valores				
Arrendamientos Financieros				

"BAJO PROTESTA DE DECIR VERDAD DECLARAMOS QUE LOS ESTADOS FINANCIEROS Y SUS NOTAS, SON RAZONABLEMENTE CORRECTOS Y SON REponsabilidad DEL EMISOR"



MUNICIPIO DE MANZANILLO, COL.  
Sistema Integral de Contabilidad Gubernamental  
ESTADO ANALITICO DE LA DEUDA Y OTROS PASIVOS  
DEL 1 DE ENERO AL 30 DE NOVIEMBRE DE 2019

Denominación de las Deudas	Moneda de Contratación	Institución o País Acreedor	Saldo Inicial del Periodo	Saldo Final del Periodo
Subtotal Largo Plazo			122,672,380.24	113,994,906.91
Otros Pasivos			131,133,247.02	178,851,247.99
Total Deuda y Otros Pasivos			255,439,596.37	293,588,463.20



MUNICIPIO DE MANZANILLO, COL.  
Sistema Integral de Contabilidad Gubernamental  
CUENTA ECONOMICA  
DEL 1 DE ENERO AL 30 DE NOVIEMBRE DE 2019

Clave	Descripción	Importe	Total
1	<b>INGRESOS CORRIENTES</b>		1,026,261,509.0
1-1	<b>INGRESOS DE LA GESTION</b>		
	Impuestos		
	-Impuestos sobre el ingreso, las utilidades y las ganancias del capital	283,284.64	
	-Impuestos sobre la nómina y la fuerza de trabajo	0.00	
	-Impuestos sobre la propiedad	193,135,903.45	
	-Impuestos sobre la producción, el consumo y las transacciones	34,981,388.04	
	-Impuestos sobre el comercio y las transacciones/Comercio Exterior	0.00	
	-Impuestos Ecológicos	0.00	
	-Accesorios	5,378,718.51	
	-Otros Impuestos	0.00	
	Contribuciones a la Seguridad Social	0.00	
	Ingresos no tributarios		
	-Contribución de mejoras	0.00	
	-Derechos	102,572,383.40	
	-Productos de Tipo Corriente	20,302,243.79	
	-Aprovechamientos de Tipo Corriente	12,611,704.58	
	-Otros ingresos no tributarios	0.00	
	Venta de bienes y servicios de las administraciones públicas	0.00	
	Renta de la propiedad		
	-Intereses		
	Internos	0.00	
	Externos	0.00	
	-Dividendos y otros retiros	0.00	
	-Otras	0.00	
	Incremento de existencias	0.00	
	Otros ingresos de la gestión	0.00	
1-2	<b>TRANSFERENCIAS Y ASIGNACIONES CORRIENTES RECIBIDAS</b>		
	Transferencias y Asignaciones Corrientes		
	-Del sector privado	0.00	
	-Del sector público	226,485,508.48	
	-Del sector externo	0.00	
	Participaciones	430,510,374.20	
	Donaciones corrientes recibidas	0.00	
	Otros ingresos corrientes	0.00	
2	<b>GASTOS CORRIENTES</b>		820,651,314.93
2-1	<b>GASTOS DE CONSUMO</b>		
	Remuneraciones		
	-Sueldos y salarios	478,436,639.45	
	-Contribuciones sociales	43,265,610.00	
	-Impuestos sobre nóminas	0.00	
	Compra de bienes y servicios	141,067,412.05	
	Disminución de existencias	0.00	
	Depreciación y Amortización	0.00	
2-2	<b>PRESTACIONES DE SEGURIDAD SOCIAL</b>		
	Jubilaciones	67,666,640.22	
	Pensiones	35,840.00	
	Otros	55,104.60	
2-3	<b>GASTOS DE LA PROPIEDAD</b>		
	Intereses		

"BAJO PROTESTA DE DECIR VERDAD DECLARAMOS QUE LOS ESTADOS FINANCIEROS Y SUS NOTAS, SON RAZONABLEMENTE CORRECTOS Y SON REponsabilidad DEL EMISOR"



**MUNICIPIO DE MANZANILLO, COL.**  
Sistema Integral de Contabilidad Gubernamental  
CUENTA ECONOMICA  
DEL 1 DE ENERO AL 30 DE NOVIEMBRE DE 2019

Clave	Descripción	Importe	Total
	-Internos	10,956,054.84	
	-Externos	0.00	
	Dividendos y otras rentas distribuidas	1,252,800.00	
	Otros gastos de la propiedad	0.00	
2-4	TRANSFERENCIAS Y ASIGNACIONES CORRIENTES OTORGADAS		
	Subsidios y Subvenciones	0.00	
	Transferencias corrientes		
	-Al sector privado	48,503,546.59	
	-Al sector público	0.00	
	-Al sector externo	0.00	
	Participaciones	29,411,667.18	
2-5	OTROS GASTOS CORRIENTES	0.00	
3	RESULTADO ECONOMICO AHORRO/DESAHORRO	0.00	205,610,194.16
4	INGRESOS DE CAPITAL		0.00
4-1	INGRESOS PROPIOS DE CAPITAL		
	Ingresos de Capital de las Administraciones Públicas		
	-Productos de Capital	0.00	
	-Aprovechamientos de Capital	0.00	
	-Otros	0.00	
	Venta de activos fijos, objetos de valor y no producidos	0.00	
	Disminución de existencias	0.00	
	Variación depreciación y amortización acumulada	0.00	
4-2	TRANSFERENCIAS DE CAPITAL RECIBIDAS		
	Transferencias		
	-Al sector privado	0.00	
	-Al sector público	0.00	
	-Al sector externo	0.00	
4-3	RECUPERACION DE ACTIVOS FINANCIEROS (adquiridos con fines de política económica)	0.00	
5	GASTOS DE CAPITAL		70,377,613.25
5-1	FORMACION DE CAPITAL		
	Formación de Capital fijo		
	Construcciones en Proceso	17,210,481.71	
	Edificios y estructuras	0.00	
	Maquinaria y Equipo	51,715,473.53	
	Otros activos fijos	44,938.01	
	Incremento de existencias	0.00	
	Objetos de valor	106,720.00	
	Activos no producidos	1,300,000.00	
5-2	TRANSFERENCIAS Y ASIGNACIONES DE CAPITAL OTORGADAS		
	Transferencias de Capital		
	-Al sector privado	0.00	
	-Al sector público	0.00	
	-Al sector externo	0.00	
	Participaciones	0.00	
5-3	INVERSION FINANCIERA (con fines de política económica)		
	Acciones y otras participaciones de capital		
	Internos	0.00	

"BAJO PROTESTA DE DECIR VERDAD DECLARAMOS QUE LOS ESTADOS FINANCIEROS Y SUS NOTAS, SON RAZONABLEMENTE CORRECTOS Y SON REPOSABILIDAD DEL EMISOR"



**MUNICIPIO DE MANZANILLO, COL.**  
Sistema Integral de Contabilidad Gubernamental  
CUENTA ECONOMICA  
DEL 1 DE ENERO AL 30 DE NOVIEMBRE DE 2019

Clave	Descripción	Importe	Total
	Externos	0.00	
	Concesión de préstamos		
	Internos	0.00	
	Externos	0.00	
	Titulos y valores representativos de la deuda	0.00	
6	<b>INGRESOS TOTALES (1 + 4)</b>		1,026,261,509.0
7	<b>GASTOS TOTALES (2+5)</b>		891,028,928.18
8	<b>GASTO PROGRAMABLE: (2+5-Participaciones-intereses y otros gastos de la deuda)</b>		850,661,206.16
9	<b>RESULTADO FINANCIERO SUPERAVIT/(DEFICIT): (3+4-5)</b>		135,232,580.91
10	<b>RESULTADO PRIMARIO SUPERAVIT/(DEFICIT) PRIMARIO: (9-intereses)</b>		124,276,526.07
11	<b>FUENTES FINANCIERAS</b>		64,847,318.23
11-1	<b>DISMINUCION DE ACTIVOS FINANCIEROS</b>		
	Disminución de caja y bancos (efectivos y equivalente)	0.00	
	Disminución de cuentas por cobrar	0.00	
	Disminución de documentos por cobrar	0.00	
	Disminución de inversiones financieras de corto plazo	0.00	
	Recuperación de inversiones financieras a largo plazo con fines de liquidez	0.00	
	Acciones y otras participaciones de capital		
	Internos	0.00	
	Externos	0.00	
	Concesión de préstamos		
	Internos	0.00	
	Externos	0.00	
	Titulos y valores representativos de la deuda	0.00	
	Disminución de otros activos financieros	7,060,904.11	
11-2	<b>INCREMENTO DE PASIVOS</b>		
	Incremento de cuentas por pagar	47,524,603.36	
	Incremento de documentos por pagar	0.00	
	Incremento de otros pasivos de corto plazo	193,397.61	
	Endeudamiento público		
	Interno		
	Colocación de títulos y valores de la deuda pública interna	10,068,413.15	
	Obtención de Préstamos internos	0.00	
	Otros	0.00	
	Externo		
	Colocación de títulos y valores de la deuda pública externa	0.00	
	Obtención de Préstamos externos	0.00	
	Otros	0.00	
	Incremento de otros pasivos de largo plazo	0.00	
11-3	<b>INCREMENTO DEL PATRIMONIO</b>		0.00

"BAJO PROTESTA DE DECIR VERDAD DECLARAMOS QUE LOS ESTADOS FINANCIEROS Y SUS NOTAS, SON RAZONABLEMENTE CORRECTOS Y SON REPOSABILIDAD DEL EMISOR"





**MUNICIPIO DE MANZANILLO, COL.**  
**Sistema Integral de Contabilidad Gubernamental**  
**CUENTA ECONOMICA**  
**DEL 1 DE ENERO AL 30 DE NOVIEMBRE DE 2019**

Clave	Descripción	Importe	Total
<b>12</b>	<b>APLICACIONES FINANCIERAS (USOS)</b>		<b>531,751,596.24</b>
12-1	INCREMENTO DE ACTIVOS FINANCIEROS		
	Incremento de caja y bancos (efectivos y equivalente)	2,589,202.53	
	Incremento de cuentas por cobrar	2,622,414.25	
	Incremento de documentos por cobrar	0.00	
	Incremento de inversiones financieras de corto plazo	144,573,638.45	
	Inversiones financieras a largo plazo con fines de liquidez		
	Acciones y otras participaciones de capital		
	Internos	0.00	
	Externos	0.00	
	Concesiones de préstamos		
	Internos	0.00	
	Externos	0.00	
	Títulos y Valores representativos de la deuda	0.00	
	Compra de obligaciones negociables	0.00	
	Conceción de préstamos	0.00	
	Incremento de otros activos financieros	0.00	
12-2	DISMINUCION DE PASIVOS		
	Disminución de cuentas por pagar	0.00	
	Disminución de documentos por pagar	0.00	
	Disminución de otros pasivos de corto plazo	0.00	
	Amortización de la deuda		
	Interna		
	Amortización de títulos y valores de la deuda pública interna	10,960,073.96	
	Amortización de préstamos internos	0.00	
	Otra	0.00	
	Externa		
	Amortización de títulos y valores de la deuda pública externa	0.00	
	Amortización de préstamos externos	0.00	
	Otra	0.00	
	Disminución de otros pasivos de largo plazo	8,677,473.33	
12-3	DISMINUCION DE PATRIMONIO	362,328,793.72	



# CUENTA PUBLICA NOVIEMBRE

# 2019



POR AMOR A  
**Manzanillo**

HAGAMOS HISTORIA

H. AYUNTAMIENTO 2018 - 2021

# INFORMACIÓN PRESUPUESTARIA





# CUENTA PUBLICA NOVIEMBRE

# 2019



POR AMOR A

# Manzanillo

HAGAMOS HISTORIA

H. AYUNTAMIENTO 2018 - 2021

*(Estado Analítico del Presupuesto de Ingresos)*

# INFORMACIÓN PRESUPUESTARIA



POR AMOR A  
**Manzanillo**  
HAGAMOS HISTORIA



**MUNICIPIO DE MANZANILLO, COL.**  
**Sistema Integral de Contabilidad Gubernamental**  
**ESTADO ANALITICO DE INGRESOS**  
**DEL 1 DE ENERO AL 30 DE NOVIEMBRE DE 2019**

Análisis por: Clasificación por Rubro de Ingresos

Clave Presupuestaria	Descripción	Est Ene-Nov	AyR Ene-Nov	PrM Ene-Nov	Dev Ene-Nov	Rec Ene-Nov	Dif Ene-Nov
Rubro-Tipo							
1 0	IMPUESTOS	223,117,768.61	0.00	223,117,768.61	233,779,294.64	233,779,294.64	10,661,526.03
1 1	IMPUESTOS SOBRE LOS INGRESOS	130,291.42	0.00	130,291.42	283,284.64	283,284.64	152,993.22
1 2	IMPUESTOS SOBRE EL PATRIMONIO	183,181,002.31	0.00	183,181,002.31	193,135,903.45	193,135,903.45	9,954,901.14
1 3	IMPUESTOS SOBRE LA PRODUCCIÓN, EL CONSUMO Y LAS TRANSACCIONES	36,275,400.32	0.00	36,275,400.32	34,981,388.04	34,981,388.04	-1,294,012.28
1 4	IMPUESTOS AL COMERCIO EXTERIOR	0.00	0.00	0.00	0.00	0.00	0.00
1 5	IMPUESTOS SOBRE NÓMINAS Y ASIMILABLES	0.00	0.00	0.00	0.00	0.00	0.00
1 6	IMPUESTOS ECOLÓGICOS	0.00	0.00	0.00	0.00	0.00	0.00
1 7	ACCESORIOS DE IMPUESTOS	3,531,074.56	0.00	3,531,074.56	5,378,718.51	5,378,718.51	1,847,643.95
1 8	OTROS IMPUESTOS	0.00	0.00	0.00	0.00	0.00	0.00
1 9	IMPUESTOS NO COMPRENDIDOS EN LA LEY DE INGRESOS VIGENTE, CAUSADOS EN EJERCICIOS FISCALES ANTERIORES PENDIENTES DE LIQUIDACIÓN O PAGO	0.00	0.00	0.00	0.00	0.00	0.00
2 0	CUOTAS Y APORTACIONES DE SEGURIDAD SOCIAL	0.00	0.00	0.00	0.00	0.00	0.00
2 1	APORTACIONES PARA FONDOS DE VIVIENDA	0.00	0.00	0.00	0.00	0.00	0.00
2 2	CUOTAS PARA LA SEGURIDAD SOCIAL	0.00	0.00	0.00	0.00	0.00	0.00
2 3	CUOTAS DE AHORRO PARA EL RETIRO	0.00	0.00	0.00	0.00	0.00	0.00
2 4	OTRAS CUOTAS Y APORTACIONES PARA LA SEGURIDAD SOCIAL	0.00	0.00	0.00	0.00	0.00	0.00
2 5	ACCESORIOS DE CUOTAS Y APORTACIONES DE SEGURIDAD SOCIAL	0.00	0.00	0.00	0.00	0.00	0.00
3 0	CONTRIBUCIONES DE MEJORAS	0.00	0.00	0.00	0.00	0.00	0.00
3 1	CONTRIBUCIONES DE MEJORAS POR OBRAS PÚBLICAS	0.00	0.00	0.00	0.00	0.00	0.00
3 9	CONTRIBUCIONES DE MEJORAS NO COMPRENDIDAS EN LA LEY DE INGRESOS VIGENTE, CAUSADAS EN EJERCICIOS FISCALES ANTERIORES PENDIENTES DE LIQUIDACIÓN O PAGO	0.00	0.00	0.00	0.00	0.00	0.00
4 0	DERECHOS	89,350,214.26	0.00	89,350,214.26	102,572,383.40	102,572,383.40	13,222,169.14
4 1	DERECHOS POR EL USO, GOCE, APROVECHAMIENTO O EXPLOTACIÓN DE BIENES DE DOMINIO PÚBLICO	1,629,816.55	0.00	1,629,816.55	2,489,262.85	2,489,262.85	859,446.30
4 3	DERECHOS POR PRESTACIÓN DE SERVICIOS	65,605,400.62	0.00	65,605,400.62	77,286,084.48	77,286,084.48	11,680,683.86
4 4	OTROS DERECHOS	21,742,422.55	0.00	21,742,422.55	22,516,108.28	22,516,108.28	773,685.73
4 5	ACCESORIOS DE DERECHOS	372,574.54	0.00	372,574.54	280,927.79	280,927.79	-91,646.75
4 9	DERECHOS NO COMPRENDIDOS EN LA LEY DE INGRESOS VIGENTE, CAUSADOS EN EJERCICIOS FISCALES ANTERIORES PENDIENTES DE LIQUIDACIÓN O PAGO	0.00	0.00	0.00	0.00	0.00	0.00
5 0	PRODUCTOS	36,367,201.38	981,435.96	37,348,637.34	20,302,243.79	20,302,243.79	-16,064,957.59
5 1	PRODUCTOS	36,367,201.38	981,435.96	37,348,637.34	20,302,243.79	20,302,243.79	-16,064,957.59

"BAJO PROTESTA DE DECIR VERDAD DECLARAMOS QUE LOS ESTADOS FINANCIEROS Y SUS NOTAS, SON RAZONABLEMENTE CORRECTOS Y SON REPOSABILIDAD DEL EMISOR"



**MUNICIPIO DE MANZANILLO, COL.**  
**Sistema Integral de Contabilidad Gubernamental**  
**ESTADO ANALITICO DE INGRESOS**  
**DEL 1 DE ENERO AL 30 DE NOVIEMBRE DE 2019**

Análisis por: Clasificación por Rubro de Ingresos

Clave Presupuestaria	Descripción	Est Ene-Nov	AyR Ene-Nov	PrM Ene-Nov	Dev Ene-Nov	Rec Ene-Nov	Dif Ene-Nov
Rubro-Tipo							
5 9	PRODUCTOS NO COMPRENDIDOS EN LA LEY DE INGRESOS VIGENTE, CAUSADOS EN EJERCICIOS FISCALES ANTERIORES PENDIENTES DE LIQUIDACIÓN O PAGO	0.00	0.00	0.00	0.00	0.00	0.00
6 0	APROVECHAMIENTOS	66,655,395.35	0.00	66,655,395.35	12,611,704.58	12,611,704.58	-54,043,690.77
6 1	APROVECHAMIENTOS	66,655,395.35	0.00	66,655,395.35	12,611,704.58	12,611,704.58	-54,043,690.77
6 2	APROVECHAMIENTOS PATRIMONIALES	0.00	0.00	0.00	0.00	0.00	0.00
6 3	ACCESORIOS DE APROVECHAMIENTOS	0.00	0.00	0.00	0.00	0.00	0.00
6 9	APROVECHAMIENTOS NO COMPRENDIDOS EN LA LEY DE INGRESOS VIGENTE, CAUSADOS EN EJERCICIOS FISCALES ANTERIORES PENDIENTES DE LIQUIDACIÓN O PAGO	0.00	0.00	0.00	0.00	0.00	0.00
7 0	INGRESOS POR VENTA DE BIENES, PRESTACIÓN DE SERVICIOS Y OTROS INGRESOS	0.00	0.00	0.00	0.00	0.00	0.00
7 1	INGRESOS POR VENTA DE BIENES Y PRESTACIÓN DE SERVICIOS DE INSTITUCIONES PÚBLICAS DE SEGURIDAD SOCIAL	0.00	0.00	0.00	0.00	0.00	0.00
7 2	INGRESOS POR VENTA DE BIENES Y PRESTACIÓN DE SERVICIOS DE EMPRESAS PRODUCTIVAS DEL ESTADO	0.00	0.00	0.00	0.00	0.00	0.00
7 3	INGRESOS POR VENTA DE BIENES Y PRESTACIÓN DE SERVICIOS DE ENTIDADES PARAESTATALES Y FIDEICOMISOS NO EMPRESARIALES Y NO FINANCIEROS	0.00	0.00	0.00	0.00	0.00	0.00
7 4	INGRESOS POR VENTA DE BIENES Y PRESTACIÓN DE SERVICIOS DE ENTIDADES PARAESTATALES EMPRESARIALES NO FINANCIERAS CON PARTICIPACIÓN ESTATAL MAYORITARIA	0.00	0.00	0.00	0.00	0.00	0.00
7 5	INGRESOS POR VENTA DE BIENES Y PRESTACIÓN DE SERVICIOS DE ENTIDADES PARAESTATALES EMPRESARIALES FINANCIERAS MONETARIAS CON PARTICIPACIÓN ESTATAL MAYORITARIA	0.00	0.00	0.00	0.00	0.00	0.00
7 6	INGRESOS POR VENTA DE BIENES Y PRESTACIÓN DE SERVICIOS DE ENTIDADES PARAESTATALES EMPRESARIALES FINANCIERAS NO MONETARIAS CON PARTICIPACIÓN ESTATAL MAYORITARIA	0.00	0.00	0.00	0.00	0.00	0.00
7 7	INGRESOS POR VENTA DE BIENES Y PRESTACIÓN DE SERVICIOS DE FIDEICOMISOS FINANCIEROS PÚBLICOS CON PARTICIPACIÓN ESTATAL MAYORITARIA	0.00	0.00	0.00	0.00	0.00	0.00
7 8	INGRESOS POR VENTA DE BIENES Y PRESTACIÓN DE SERVICIOS DE LOS PODERES LEGISLATIVO Y JUDICIAL, Y DE LOS ÓRGANOS AUTÓNOMOS	0.00	0.00	0.00	0.00	0.00	0.00
7 9	OTROS INGRESOS	0.00	0.00	0.00	0.00	0.00	0.00

"BAJO PROTESTA DE DECIR VERDAD DECLARAMOS QUE LOS ESTADOS FINANCIEROS Y SUS NOTAS, SON RAZONABLEMENTE CORRECTOS Y SON RESPONSABILIDAD DEL EMISOR"



**MUNICIPIO DE MANZANILLO, COL.**  
**Sistema Integral de Contabilidad Gubernamental**  
**ESTADO ANALITICO DE INGRESOS**  
**DEL 1 DE ENERO AL 30 DE NOVIEMBRE DE 2019**

Análisis por: Clasificación por Rubro de Ingresos

Clave Presupuestaria	Descripción	Est Ene-Nov	AyR Ene-Nov	PrM Ene-Nov	Dev Ene-Nov	Rec Ene-Nov	Dif Ene-Nov
Rubro-Tipo							
8 0	PARTICIPACIONES, APORTACIONES, CONVENIOS, INCENTIVOS DERIVADOS DE LA COLABORACIÓN FISCAL Y FONDOS DISTINTOS DE APORTACIONES	587,952,894.95	31,675,608.70	619,628,503.65	656,995,882.68	656,995,882.68	69,042,987.73
8 1	PARTICIPACIONES	401,233,024.45	0.00	401,233,024.45	430,510,374.20	430,510,374.20	29,277,349.75
8 2	APORTACIONES	148,641,042.65	19,132,161.70	167,773,204.35	166,546,636.00	166,546,636.00	17,905,593.35
8 3	CONVENIOS	38,078,827.85	12,543,447.00	50,622,274.85	59,938,872.48	59,938,872.48	21,860,044.63
8 4	INCENTIVOS DERIVADOS DE LA COLABORACIÓN FISCAL	0.00	0.00	0.00	0.00	0.00	0.00
8 5	FONDOS DISTINTOS DE APORTACIONES	0.00	0.00	0.00	0.00	0.00	0.00
9 0	TRANSFERENCIAS, ASIGNACIONES, SUBSIDIOS Y SUBVENCIÓNES, Y PENSIONES Y JUBILACIONES	0.00	0.00	0.00	0.00	0.00	0.00
9 1	TRANSFERENCIAS Y ASIGNACIONES	0.00	0.00	0.00	0.00	0.00	0.00
9 3	SUBSIDIOS Y SUBVENCIÓNES	0.00	0.00	0.00	0.00	0.00	0.00
9 5	PENSIONES Y JUBILACIONES	0.00	0.00	0.00	0.00	0.00	0.00
9 7	TRANSFERENCIAS DEL FONDO MEXICANO DEL PETRÓLEO PARA LA ESTABILIZACIÓN Y EL DESARROLLO	0.00	0.00	0.00	0.00	0.00	0.00
10 0	INGRESOS DERIVADOS DE FINANCIAMIENTOS	0.00	0.00	0.00	0.00	0.00	0.00
10 1	ENDEUDAMIENTO INTERNO	0.00	0.00	0.00	0.00	0.00	0.00
10 2	ENDEUDAMIENTO EXTERNO	0.00	0.00	0.00	0.00	0.00	0.00
10 3	FINANCIAMIENTO INTERNO	0.00	0.00	0.00	0.00	0.00	0.00
<b>TOTAL:</b>		<b>1,003,443,474.55</b>	<b>32,657,044.66</b>	<b>1,036,100,519.21</b>	<b>1,026,261,509.09</b>	<b>1,026,261,509.09</b>	<b>22,818,034.54</b>
Ingresos excedentes:							22,818,034.54

"BAJO PROTESTA DE DECIR VERDAD DECLARAMOS QUE LOS ESTADOS FINANCIEROS Y SUS NOTAS, SON RAZONABLEMENTE CORRECTOS Y SON REPOSABILIDAD DEL EMISOR"



**MUNICIPIO DE MANZANILLO, COL.**  
**Sistema Integral de Contabilidad Gubernamental**  
**ESTADO ANALITICO DE INGRESOS**  
**DEL 1 DE ENERO AL 30 DE NOVIEMBRE DE 2019**

Análisis por: Fuente de Financiamiento

Clave Presupuestaria	Descripción	Est Ene-Nov	AyR Ene-Nov	PrM Ene-Nov	Dev Ene-Nov	Rec Ene-Nov	Dif Ene-Nov
Rubro-Tipo							
<b>INGRESOS DEL GOBIERNO</b>							
1 0	IMPUESTOS	223,117,768.61	0.00	223,117,768.61	233,779,294.64	233,779,294.64	10,661,526.03
1 1	IMPUESTOS SOBRE LOS INGRESOS	130,291.42	0.00	130,291.42	283,284.64	283,284.64	152,993.22
1 2	IMPUESTOS SOBRE EL PATRIMONIO	183,181,002.31	0.00	183,181,002.31	193,135,903.45	193,135,903.45	9,954,901.14
1 3	IMPUESTOS SOBRE LA PRODUCCIÓN, EL CONSUMO Y LAS TRANSACCIONES	36,275,400.32	0.00	36,275,400.32	34,981,388.04	34,981,388.04	-1,294,012.28
1 4	IMPUESTOS AL COMERCIO EXTERIOR	0.00	0.00	0.00	0.00	0.00	0.00
1 5	IMPUESTOS SOBRE NÓMINAS Y ASIMILABLES	0.00	0.00	0.00	0.00	0.00	0.00
1 6	IMPUESTOS ECOLÓGICOS	0.00	0.00	0.00	0.00	0.00	0.00
1 7	ACCESORIOS DE IMPUESTOS	3,531,074.56	0.00	3,531,074.56	5,378,718.51	5,378,718.51	1,847,643.95
1 8	OTROS IMPUESTOS	0.00	0.00	0.00	0.00	0.00	0.00
1 9	IMPUESTOS NO COMPRENDIDOS EN LA LEY DE INGRESOS VIGENTE, CAUSADOS EN EJERCICIOS FISCALES ANTERIORES PENDIENTES DE LIQUIDACIÓN O PAGO	0.00	0.00	0.00	0.00	0.00	0.00
2 0	CUOTAS Y APORTACIONES DE SEGURIDAD SOCIAL	0.00	0.00	0.00	0.00	0.00	0.00
2 1	APORTACIONES PARA FONDOS DE VIVIENDA	0.00	0.00	0.00	0.00	0.00	0.00
2 2	CUOTAS PARA LA SEGURIDAD SOCIAL	0.00	0.00	0.00	0.00	0.00	0.00
2 3	CUOTAS DE AHORRO PARA EL RETIRO	0.00	0.00	0.00	0.00	0.00	0.00
2 4	OTRAS CUOTAS Y APORTACIONES PARA LA SEGURIDAD SOCIAL	0.00	0.00	0.00	0.00	0.00	0.00
2 5	ACCESORIOS DE CUOTAS Y APORTACIONES DE SEGURIDAD SOCIAL	0.00	0.00	0.00	0.00	0.00	0.00
3 0	CONTRIBUCIONES DE MEJORAS	0.00	0.00	0.00	0.00	0.00	0.00
3 1	CONTRIBUCIONES DE MEJORAS POR OBRAS PÚBLICAS	0.00	0.00	0.00	0.00	0.00	0.00
3 9	CONTRIBUCIONES DE MEJORAS NO COMPRENDIDAS EN LA LEY DE INGRESOS VIGENTE, CAUSADAS EN EJERCICIOS FISCALES ANTERIORES PENDIENTES DE LIQUIDACIÓN O PAGO	0.00	0.00	0.00	0.00	0.00	0.00
4 0	DERECHOS	89,350,214.26	0.00	89,350,214.26	102,572,383.40	102,572,383.40	13,222,169.14
4 1	DERECHOS POR EL USO, GOCE, APROVECHAMIENTO O EXPLOTACIÓN DE BIENES DE DOMINIO PÚBLICO	1,629,816.55	0.00	1,629,816.55	2,489,262.85	2,489,262.85	859,446.30
4 3	DERECHOS POR PRESTACIÓN DE SERVICIOS	65,605,400.62	0.00	65,605,400.62	77,286,084.48	77,286,084.48	11,680,683.86
4 4	OTROS DERECHOS	21,742,422.55	0.00	21,742,422.55	22,516,108.28	22,516,108.28	773,685.73
4 5	ACCESORIOS DE DERECHOS	372,574.54	0.00	372,574.54	280,927.79	280,927.79	-91,646.75
4 9	DERECHOS NO COMPRENDIDOS EN LA LEY DE INGRESOS VIGENTE, CAUSADOS EN EJERCICIOS FISCALES ANTERIORES PENDIENTES DE LIQUIDACIÓN O PAGO	0.00	0.00	0.00	0.00	0.00	0.00

"BAJO PROTESTA DE DECIR VERDAD DECLARAMOS QUE LOS ESTADOS FINANCIEROS Y SUS NOTAS, SON RAZONABLEMENTE CORRECTOS Y SON RESPONSABILIDAD DEL EMISOR"





**MUNICIPIO DE MANZANILLO, COL.**  
**Sistema Integral de Contabilidad Gubernamental**  
**ESTADO ANALITICO DE INGRESOS**  
**DEL 1 DE ENERO AL 30 DE NOVIEMBRE DE 2019**

Análisis por: Fuente de Financiamiento

Clave Presupuestaria	Descripción	Est Ene-Nov	AyR Ene-Nov	PrM Ene-Nov	Dev Ene-Nov	Rec Ene-Nov	Dif Ene-Nov
Rubro-Tipo							
5 0	PRODUCTOS	36,367,201.38	981,435.96	37,348,637.34	20,302,243.79	20,302,243.79	-16,064,957.59
5 1	PRODUCTOS	36,367,201.38	981,435.96	37,348,637.34	20,302,243.79	20,302,243.79	-16,064,957.59
5 9	PRODUCTOS NO COMPRENDIDOS EN LA LEY DE INGRESOS VIGENTE, CAUSADOS EN EJERCICIOS FISCALES ANTERIORES PENDIENTES DE LIQUIDACIÓN O PAGO	0.00	0.00	0.00	0.00	0.00	0.00
6 0	APROVECHAMIENTOS	66,655,395.35	0.00	66,655,395.35	12,611,704.58	12,611,704.58	-54,043,690.77
6 1	APROVECHAMIENTOS	66,655,395.35	0.00	66,655,395.35	12,611,704.58	12,611,704.58	-54,043,690.77
6 2	APROVECHAMIENTOS PATRIMONIALES	0.00	0.00	0.00	0.00	0.00	0.00
6 3	ACCESORIOS DE APROVECHAMIENTOS	0.00	0.00	0.00	0.00	0.00	0.00
6 9	APROVECHAMIENTOS NO COMPRENDIDOS EN LA LEY DE INGRESOS VIGENTE, CAUSADOS EN EJERCICIOS FISCALES ANTERIORES PENDIENTES DE LIQUIDACIÓN O PAGO	0.00	0.00	0.00	0.00	0.00	0.00
7 0	INGRESOS POR VENTA DE BIENES, PRESTACIÓN DE SERVICIOS Y OTROS INGRESOS	0.00	0.00	0.00	0.00	0.00	0.00
7 1	INGRESOS POR VENTA DE BIENES Y PRESTACIÓN DE SERVICIOS DE INSTITUCIONES PÚBLICAS DE SEGURIDAD SOCIAL	0.00	0.00	0.00	0.00	0.00	0.00
7 2	INGRESOS POR VENTA DE BIENES Y PRESTACIÓN DE SERVICIOS DE EMPRESAS PRODUCTIVAS DEL ESTADO	0.00	0.00	0.00	0.00	0.00	0.00
7 3	INGRESOS POR VENTA DE BIENES Y PRESTACIÓN DE SERVICIOS DE ENTIDADES PARAESTATALES Y FIDEICOMISOS NO EMPRESARIALES Y NO FINANCIEROS	0.00	0.00	0.00	0.00	0.00	0.00
7 4	INGRESOS POR VENTA DE BIENES Y PRESTACIÓN DE SERVICIOS DE ENTIDADES PARAESTATALES EMPRESARIALES NO FINANCIERAS CON PARTICIPACIÓN ESTATAL MAYORITARIA	0.00	0.00	0.00	0.00	0.00	0.00
7 5	INGRESOS POR VENTA DE BIENES Y PRESTACIÓN DE SERVICIOS DE ENTIDADES PARAESTATALES EMPRESARIALES FINANCIERAS MONETARIAS CON PARTICIPACIÓN ESTATAL MAYORITARIA	0.00	0.00	0.00	0.00	0.00	0.00
7 6	INGRESOS POR VENTA DE BIENES Y PRESTACIÓN DE SERVICIOS DE ENTIDADES PARAESTATALES EMPRESARIALES FINANCIERAS NO MONETARIAS CON PARTICIPACIÓN ESTATAL MAYORITARIA	0.00	0.00	0.00	0.00	0.00	0.00
7 7	INGRESOS POR VENTA DE BIENES Y PRESTACIÓN DE SERVICIOS DE FIDEICOMISOS FINANCIEROS PÚBLICOS CON PARTICIPACIÓN ESTATAL MAYORITARIA	0.00	0.00	0.00	0.00	0.00	0.00
7 8	INGRESOS POR VENTA DE BIENES Y PRESTACIÓN DE SERVICIOS DE LOS PODERES LEGISLATIVO Y JUDICIAL, Y DE	0.00	0.00	0.00	0.00	0.00	0.00

"BAJO PROTESTA DE DECIR VERDAD DECLARAMOS QUE LOS ESTADOS FINANCIEROS Y SUS NOTAS, SON RAZONABLEMENTE CORRECTOS Y SON REPOSABILIDAD DEL EMISOR"



**MUNICIPIO DE MANZANILLO, COL.**  
**Sistema Integral de Contabilidad Gubernamental**  
**ESTADO ANALITICO DE INGRESOS**  
**DEL 1 DE ENERO AL 30 DE NOVIEMBRE DE 2019**

Análisis por: Fuente de Financiamiento

Clave Presupuestaria	Descripción	Est Ene-Nov	AyR Ene-Nov	PrM Ene-Nov	Dev Ene-Nov	Rec Ene-Nov	Dif Ene-Nov
Rubro-Tipo							
	LOS ÓRGANOS AUTÓNOMOS						
7 9	OTROS INGRESOS	0.00	0.00	0.00	0.00	0.00	0.00
8 0	PARTICIPACIONES, APORTACIONES, CONVENIOS, INCENTIVOS DERIVADOS DE LA COLABORACIÓN FISCAL Y FONDOS DISTINTOS DE APORTACIONES	587,952,894.95	31,675,608.70	619,628,503.65	656,995,882.68	656,995,882.68	69,042,987.73
8 1	PARTICIPACIONES	401,233,024.45	0.00	401,233,024.45	430,510,374.20	430,510,374.20	29,277,349.75
8 2	APORTACIONES	148,641,042.65	19,132,161.70	167,773,204.35	166,546,636.00	166,546,636.00	17,905,593.35
8 3	CONVENIOS	38,078,827.85	12,543,447.00	50,622,274.85	59,938,872.48	59,938,872.48	21,860,044.63
8 4	INCENTIVOS DERIVADOS DE LA COLABORACIÓN FISCAL	0.00	0.00	0.00	0.00	0.00	0.00
8 5	FONDOS DISTINTOS DE APORTACIONES	0.00	0.00	0.00	0.00	0.00	0.00
9 0	TRANSFERENCIAS, ASIGNACIONES, SUBSIDIOS Y SUBVENCIONES, Y PENSIONES Y JUBILACIONES	0.00	0.00	0.00	0.00	0.00	0.00
9 1	TRANSFERENCIAS Y ASIGNACIONES	0.00	0.00	0.00	0.00	0.00	0.00
9 3	SUBSIDIOS Y SUBVENCIONES	0.00	0.00	0.00	0.00	0.00	0.00
9 5	PENSIONES Y JUBILACIONES	0.00	0.00	0.00	0.00	0.00	0.00
9 7	TRANSFERENCIAS DEL FONDO MEXICANO DEL PETRÓLEO PARA LA ESTABILIZACIÓN Y EL DESARROLLO	0.00	0.00	0.00	0.00	0.00	0.00
10 0	INGRESOS DERIVADOS DE FINANCIAMIENTOS	0.00	0.00	0.00	0.00	0.00	0.00
10 1	ENDEUDAMIENTO INTERNO	0.00	0.00	0.00	0.00	0.00	0.00
10 2	ENDEUDAMIENTO EXTERNO	0.00	0.00	0.00	0.00	0.00	0.00
10 3	FINANCIAMIENTO INTERNO	0.00	0.00	0.00	0.00	0.00	0.00
	<b>SUBTOTAL:</b>	<b>1,003,443,474.55</b>	<b>32,657,044.66</b>	<b>1,036,100,519.21</b>	<b>1,026,261,509.09</b>	<b>1,026,261,509.09</b>	<b>22,818,034.54</b>
	<b>TOTAL:</b>	<b>1,003,443,474.55</b>	<b>32,657,044.66</b>	<b>1,036,100,519.21</b>	<b>1,026,261,509.09</b>	<b>1,026,261,509.09</b>	<b>22,818,034.54</b>
	Ingresos excedentes:						22,818,034.54

"BAJO PROTESTA DE DECIR VERDAD DECLARAMOS QUE LOS ESTADOS FINANCIEROS Y SUS NOTAS, SON RAZONABLEMENTE CORRECTOS Y SON REPOSABILIDAD DEL EMISOR"



**CUENTA  
PUBLICA  
NOVIEMBRE** **2019**



POR AMOR A  
**Manzanillo**

HAGAMOS HISTORIA

H. AYUNTAMIENTO 2018 - 2021

*(Estado Analítico del Presupuesto de Egresos)*

**INFORMACIÓN  
PRESUPUESTARIA**





# MUNICIPIO DE MANZANILLO, COL.

## Sistema Integral de Contabilidad Gubernamental

### ESTADO ANALITICO DEL EJERCICIO DEL PRESUPUESTO DE EGRESOS DEL 1 DE ENERO AL 30 DE NOVIEMBRE DE 2019

Análisis por: Objeto del Gasto

Clave Presupuestaria	Descripción	Apr Ene-Nov	AyR Ene-Nov	PrM Ene-Nov	Dev Ene-Nov	Pag Ene-Nov	SEje Ene-Nov
Cap-Con							
1 0	SERVICIOS PERSONALES	521,385,027.09	13,405,618.38	534,790,645.47	521,702,249.45	521,541,462.94	13,088,396.02
1 1	REMUNERACIONES AL PERSONAL DE CARACTER PERMANENTE	77,355,872.72	251,348,202.07	328,704,074.79	318,291,756.20	318,285,756.20	10,412,318.59
1 2	REMUNERACIONES AL PERSONAL DE CARÁCTER TRANSITORIO	241,120,350.69	-246,828,552.46	-5,708,201.77	8,151,767.84	8,151,767.84	-13,859,969.61
1 3	REMUNERACIONES ADICIONALES Y ESPECIALES	50,380,440.20	-3,705,087.31	46,675,352.89	42,817,584.65	42,753,315.19	3,857,768.24
1 4	SEGURIDAD SOCIAL	41,968,056.20	1,667,335.13	43,635,391.33	43,265,610.00	43,265,610.00	369,781.33
1 5	OTRAS PRESTACIONES SOCIALES Y ECONOMICAS	107,254,433.72	12,722,925.01	119,977,358.73	109,175,530.76	109,085,013.71	10,801,827.97
1 6	PREVISIONES	3,305,873.56	-1,799,204.06	1,506,669.50	0.00	0.00	1,506,669.50
1 7	PAGO DE ESTIMULOS A SERVIDORES PUBLICOS	0.00	0.00	0.00	0.00	0.00	0.00
2 0	MATERIALES Y SUMINISTROS	48,088,876.77	10,463,801.45	58,552,678.22	41,889,309.44	36,235,546.13	16,663,368.78
2 1	MATERIALES DE ADMINISTRACION, EMISION DE DOCUMENTOS Y ARTICULOS OFICIALES	2,628,681.11	1,405,250.45	4,033,931.56	2,451,581.39	2,104,981.87	1,582,350.17
2 2	ALIMENTOS Y UTENSILIOS	256,666.63	694.59	257,361.22	248,237.21	223,849.37	9,124.01
2 3	MATERIAS PRIMAS Y MATERIALES DE PRODUCCION Y COMERCIALIZACION	0.00	30,000.00	30,000.00	9,424.00	0.00	20,576.00
2 4	MATERIALES Y ARTICULOS DE CONSTRUCCION Y DE REPARACION	8,526,779.47	-662,832.89	7,863,946.58	4,727,060.66	4,289,474.86	3,136,885.92
2 5	PRODUCTOS QUIMICOS, FARMACEUTICOS Y DE LABORATORIO	2,740,581.69	3,461,048.92	6,201,630.61	4,080,298.39	3,901,900.64	2,121,332.22
2 6	COMBUSTIBLES, LUBRICANTES Y ADITIVOS	16,955,444.22	3,818,846.50	20,774,290.72	18,514,977.53	15,514,806.84	2,259,313.19
2 7	VESTUARIO, BLANCOS, PRENDAS DE PROTECCION Y ARTICULOS DEPORTIVOS	8,203,350.43	-903,341.24	7,300,009.19	4,714,637.55	3,917,052.22	2,585,371.64
2 8	MATERIALES Y SUMINISTROS PARA SEGURIDAD	1,008,333.26	4,329,183.74	5,337,517.00	2,326,902.00	2,326,902.00	3,010,615.00
2 9	HERRAMIENTAS, REFACCIONES Y ACCESORIOS MENORES	7,769,039.96	-1,015,048.62	6,753,991.34	4,816,190.71	3,956,578.33	1,937,800.63
3 0	SERVICIOS GENERALES	112,182,601.19	1,434,622.33	113,617,223.52	100,430,902.61	97,964,296.70	13,186,320.91
3 1	SERVICIOS BÁSICOS	39,227,657.70	12,351,937.33	51,579,595.03	51,011,351.61	50,472,836.78	568,243.42
3 2	SERVICIOS DE ARRENDAMIENTO	32,149,282.00	-5,494,498.81	26,654,783.19	24,541,788.14	24,325,800.36	2,112,995.05
3 3	SERVICIOS PROFESIONALES, CIENTIFICOS, TECNICOS Y OTROS SERVICIOS	11,990,219.23	-2,215,256.55	9,774,962.68	6,679,274.84	6,357,958.44	3,095,687.84
3 4	SERVICIOS FINANCIEROS, BANCARIOS Y COMERCIALES	9,727,578.74	-2,453,808.97	7,273,769.77	6,056,260.51	6,054,668.19	1,217,509.26
3 5	SERVICIOS DE INSTALACION, REPARACION, MANTENIMIENTO Y CONSERVACION	8,448,365.42	-4,540,236.92	3,908,128.50	1,511,604.01	1,346,453.83	2,396,524.49
3 6	SERVICIOS DE COMUNICACION SOCIAL Y PUBLICIDAD	3,728,174.78	925,993.06	4,654,167.84	3,283,801.98	2,426,600.91	1,370,365.86
3 7	SERVICIOS DE TRASLADO Y VIATICOS	3,127,426.39	-638,035.72	2,489,390.67	1,222,426.32	1,188,822.60	1,266,964.35
3 8	SERVICIOS OFICIALES	3,026,114.52	1,116,826.17	4,142,940.69	3,739,662.49	3,433,210.88	403,278.20
3 9	OTROS SERVICIOS GENERALES	757,782.41	2,381,702.74	3,139,485.15	2,384,732.71	2,357,944.71	754,752.44
4 0	TRANSFERENCIAS, ASIGNACIONES, SUBSIDIOS Y	140,961,035.49	-1,599,076.58	139,361,958.91	116,870,361.79	116,676,196.99	22,491,597.12

"BAJO PROTESTA DE DECIR VERDAD DECLARAMOS QUE LOS ESTADOS FINANCIEROS Y SUS NOTAS, SON RAZONABLEMENTE CORRECTOS Y SON REPOSABILIDAD DEL EMISOR"



# MUNICIPIO DE MANZANILLO, COL.

## Sistema Integral de Contabilidad Gubernamental

### ESTADO ANALITICO DEL EJERCICIO DEL PRESUPUESTO DE EGRESOS DEL 1 DE ENERO AL 30 DE NOVIEMBRE DE 2019

Análisis por: Objeto del Gasto

Clave Presupuestaria	Descripción	Apr Ene-Nov	AyR Ene-Nov	PrM Ene-Nov	Dev Ene-Nov	Pag Ene-Nov	SEje Ene-Nov
Cap-Con							
	OTRAS AYUDAS						
4 1	TRANSFERENCIAS INTERNAS Y ASIGNACIONES AL SECTOR PÚBLICO	0.00	0.00	0.00	0.00	0.00	0.00
4 2	TRANSFERENCIAS AL RESTO DEL SECTOR PUBLICO	0.00	0.00	0.00	0.00	0.00	0.00
4 3	SUBSIDIOS Y SUBVENCIONES	33,106,724.31	-3,431,398.29	29,675,326.02	27,865,251.87	27,865,251.87	1,810,074.15
4 4	AYUDAS SOCIALES	17,411,462.20	10,110,845.76	27,522,307.96	21,247,525.10	21,053,360.30	6,274,782.86
4 5	PENSIONES Y JUBILACIONES	90,442,848.98	-8,278,524.05	82,164,324.93	67,757,584.82	67,757,584.82	14,406,740.11
4 6	TRANSFERENCIAS A FIDEICOMISOS, MANDATOS Y CONTRATOS ANALOGOS.	0.00	0.00	0.00	0.00	0.00	0.00
4 7	TRANSFERENCIAS A LA SEGURIDAD SOCIAL	0.00	0.00	0.00	0.00	0.00	0.00
4 8	DONATIVOS	0.00	0.00	0.00	0.00	0.00	0.00
4 9	TRANSFERENCIAS AL EXTERIOR	0.00	0.00	0.00	0.00	0.00	0.00
5 0	BIENES MUEBLES, INMUEBLES E INTANGIBLES	11,860,660.13	45,923,458.69	57,784,118.82	53,167,131.54	51,268,655.36	4,616,987.28
5 1	MOBILIARIO Y EQUIPO DE ADMINISTRACION	2,750,151.69	11,850.39	2,762,002.08	2,114,518.47	1,140,771.26	647,483.61
5 2	MOBILIARIO Y EQUIPO EDUCACIONAL Y RECREATIVO	311,968.69	115,853.46	427,822.15	133,919.45	74,425.60	293,902.70
5 3	EQUIPO E INSTRUMENTAL MEDICO Y DE LABORATORIO	0.00	0.00	0.00	0.00	0.00	0.00
5 4	VEHICULOS Y EQUIPO DE TRANSPORTE	5,529,516.52	45,616,360.54	51,145,877.06	47,868,236.85	47,681,123.85	3,277,640.21
5 5	EQUIPO DE DEFENSA Y SEGURIDAD	972,583.26	-976,061.99	-3,478.73	44,938.01	44,938.01	-48,416.74
5 6	MAQUINARIA, OTROS EQUIPOS Y HERRAMIENTAS	2,281,582.16	-131,439.58	2,150,142.58	1,705,518.76	1,027,396.64	444,623.82
5 7	ACTIVOS BIOLÓGICOS	1,100.00	0.00	1,100.00	0.00	0.00	1,100.00
5 8	BIENES INMUEBLES	13,757.81	1,286,895.87	1,300,653.68	1,300,000.00	1,300,000.00	653.68
5 9	ACTIVOS INTANGIBLES	0.00	0.00	0.00	0.00	0.00	0.00
6 0	INVERSION PUBLICA	61,460,487.77	-2,675,756.18	58,784,731.59	16,871,851.92	16,521,430.07	41,912,879.67
6 1	OBRA PUBLICA EN BIENES DE DOMINIO PUBLICO	61,460,487.77	-4,459,555.84	57,000,931.93	16,385,215.37	16,034,793.52	40,615,716.56
6 2	OBRA PUBLICA EN BIENES PROPIOS	0.00	1,783,799.66	1,783,799.66	486,636.55	486,636.55	1,297,163.11
6 3	PROYECTOS PRODUCTIVOS Y ACCIONES DE FOMENTO	0.00	0.00	0.00	0.00	0.00	0.00
7 0	INVERSIONES FINANCIERAS Y OTRAS PROVISIONES	550,000.00	22,078,772.27	22,628,772.27	0.00	0.00	22,628,772.27
7 1	INVERSIONES PARA EL FOMENTO DE ACTIVIDADES PRODUCTIVAS	0.00	0.00	0.00	0.00	0.00	0.00
7 2	ACCIONES Y PARTICIPACIONES DE CAPITAL	0.00	0.00	0.00	0.00	0.00	0.00
7 3	COMPRA DE TITULOS Y VALORES	0.00	0.00	0.00	0.00	0.00	0.00
7 4	CONCESION DE PRESTAMOS	0.00	0.00	0.00	0.00	0.00	0.00
7 5	INVERSIONES EN FIDEICOMISOS, MANDATOS Y OTROS ANALOGOS	0.00	0.00	0.00	0.00	0.00	0.00
7 6	OTRAS INVERSIONES FINANCIERAS	0.00	0.00	0.00	0.00	0.00	0.00
7 9	PROVISIONES PARA CONTINGENCIAS Y OTRAS EROGACIONES ESPECIALES	550,000.00	22,078,772.27	22,628,772.27	0.00	0.00	22,628,772.27

"BAJO PROTESTA DE DECIR VERDAD DECLARAMOS QUE LOS ESTADOS FINANCIEROS Y SUS NOTAS, SON RAZONABLEMENTE CORRECTOS Y SON REponsABILIDAD DEL EMISOR"



**MUNICIPIO DE MANZANILLO, COL.**  
**Sistema Integral de Contabilidad Gubernamental**  
**ESTADO ANALITICO DEL EJERCICIO DEL PRESUPUESTO DE EGRESOS**  
**DEL 1 DE ENERO AL 30 DE NOVIEMBRE DE 2019**

Análisis por: Objeto del Gasto

Clave Presupuestaria	Descripción	Apr Ene-Nov	AyR Ene-Nov	PrM Ene-Nov	Dev Ene-Nov	Pag Ene-Nov	SEje Ene-Nov
Cap-Con							
8 0	PARTICIPACIONES Y APORTACIONES	10,577,781.39	22,982,080.86	33,559,862.25	29,411,667.18	29,411,667.18	4,148,195.07
8 1	PARTICIPACIONES	0.00	0.00	0.00	0.00	0.00	0.00
8 3	APORTACIONES	0.00	0.00	0.00	0.00	0.00	0.00
8 5	CONVENIOS	10,577,781.39	22,982,080.86	33,559,862.25	29,411,667.18	29,411,667.18	4,148,195.07
9 0	DEUDA PUBLICA	47,754,659.26	-10,623,540.37	37,131,118.89	24,216,741.81	20,053,552.03	12,914,377.08
9 1	AMORTIZACION DE LA DEUDA PUBLICA	11,030,910.44	-1,405,709.58	9,625,200.86	7,935,165.03	7,935,165.03	1,690,035.83
9 2	INTERESES DE LA DEUDA PUBLICA	19,772,032.39	-7,648,057.00	12,123,975.39	10,956,054.84	10,956,054.84	1,167,920.55
9 3	COMISIONES DE LA DEUDA PUBLICA	0.00	0.00	0.00	0.00	0.00	0.00
9 4	GASTOS DE LA DEUDA PUBLICA	0.00	0.00	0.00	0.00	0.00	0.00
9 5	COSTO POR CEBERTURAS	0.00	0.00	0.00	0.00	0.00	0.00
9 6	APOYOS FINANCIEROS	0.00	0.00	0.00	0.00	0.00	0.00
9 9	ADEUDOS DE EJERCICIOS FISCALES ANTERIORES (ADEFAS)	16,951,716.43	-1,569,773.79	15,381,942.64	5,325,521.94	1,162,332.16	10,056,420.70
<b>TOTAL:</b>		<b>954,821,129.09</b>	<b>101,389,980.85</b>	<b>1,056,211,109.94</b>	<b>904,560,215.74</b>	<b>889,672,807.40</b>	<b>151,650,894.20</b>



**MUNICIPIO DE MANZANILLO, COL.**  
**Sistema Integral de Contabilidad Gubernamental**  
**ESTADO ANALITICO DEL EJERCICIO DEL PRESUPUESTO DE EGRESOS**  
**DEL 1 DE ENERO AL 30 DE NOVIEMBRE DE 2019**

Análisis por: Tipo de Gasto

Clave Presupuestaria	Descripción	Apr Ene-Nov	AyR Ene-Nov	PrM Ene-Nov	Dev Ene-Nov	Pag Ene-Nov	SEje Ene-Nov
TG							
1	GASTO CORRIENTE	827,653,193.47	41,295,545.14	868,948,738.61	781,348,638.91	772,901,900.26	87,600,099.70
2	GASTO DE CAPITAL	68,835,494.97	71,425,855.03	140,261,350.00	93,273,127.65	90,995,647.74	46,988,222.35
3	AMORTIZACION DE LA DEUDA Y DISMINUCION DE PASIVOS	47,754,659.26	-10,443,540.37	37,311,118.89	24,396,741.81	20,233,552.03	12,914,377.08
4	PENSIONES Y JUBILACIONES	0.00	0.00	0.00	0.00	0.00	0.00
5	PARTICIPACIONES	10,577,781.39	-887,878.95	9,689,902.44	5,541,707.37	5,541,707.37	4,148,195.07
<b>TOTAL:</b>		<b>954,821,129.09</b>	<b>101,389,980.85</b>	<b>1,056,211,109.94</b>	<b>904,560,215.74</b>	<b>889,672,807.40</b>	<b>151,650,894.20</b>





# MUNICIPIO DE MANZANILLO, COL.

## Sistema Integral de Contabilidad Gubernamental

### ESTADO ANALITICO DEL EJERCICIO DEL PRESUPUESTO DE EGRESOS DEL 1 DE ENERO AL 30 DE NOVIEMBRE DE 2019

Análisis por: Estructura Administrativa

Clave Presupuestaria	Descripción	Apr Ene-Nov	AyR Ene-Nov	PrM Ene-Nov	Dev Ene-Nov	Pag Ene-Nov	SEje Ene-Nov
UP-UR-UE							
01	CABILDO	20,607,692.94	-4,212,743.27	16,394,949.67	16,504,795.69	16,499,411.44	-109,846.02
01 01	CABILDO	20,607,692.94	-4,212,743.27	16,394,949.67	16,504,795.69	16,499,411.44	-109,846.02
01 01 01	CUERPO COLEGIADO DE CABILDO	20,607,692.94	-4,212,743.27	16,394,949.67	16,504,795.69	16,499,411.44	-109,846.02
02	PRESIDENCIA MUNICIPAL	24,039,008.07	25,840,761.08	49,879,769.15	26,052,810.70	24,939,890.65	23,826,958.45
02 01	PRESIDENCIA MUNICIPAL	24,039,008.07	25,840,761.08	49,879,769.15	26,052,810.70	24,939,890.65	23,826,958.45
02 01 01	DESPACHO DEL PRESIDENTE	2,668,240.97	25,922,342.85	28,590,583.82	5,769,810.92	5,769,810.92	22,820,772.90
02 01 02	SECRETARÍA TÉCNICA DE INFRAESTRUCTURA Y PLANEACIÓN	6,322,725.47	-2,849,473.38	3,473,252.09	4,104,039.75	4,094,760.39	-630,787.66
02 01 03	DIRECCIÓN DE COMUNICACIÓN SOCIAL	8,870,145.28	500,755.78	9,370,901.06	7,909,834.61	7,005,233.62	1,461,066.45
02 01 04	DIRECCIÓN DE RELACIONES PÚBLICAS	2,774,868.01	1,672,686.16	4,447,554.17	4,368,518.01	4,169,478.31	79,036.16
02 01 05	DIRECCIÓN DE PARTICIPACIÓN Y ATENCIÓN CIUDADANA	2,412,368.14	413,605.30	2,825,973.44	2,711,880.77	2,711,880.77	114,092.67
02 01 07	UNIDAD DE TRANSPARENCIA MUNICIPAL	990,660.20	180,844.37	1,171,504.57	1,188,726.64	1,188,726.64	-17,222.07
03	SECRETARÍA DEL AYUNTAMIENTO	41,730,432.80	-3,882,436.00	37,847,996.80	37,914,036.82	37,699,228.58	-66,040.02
03 01	SECRETARÍA DEL AYUNTAMIENTO	41,730,432.80	-3,882,436.00	37,847,996.80	37,914,036.82	37,699,228.58	-66,040.02
03 01 01	DESPACHO DEL SECRETARIO DEL AYUNTAMIENTO	7,544,065.15	-2,035,011.38	5,509,053.77	5,224,140.58	5,199,772.91	284,913.19
03 01 02	DIRECCIÓN DE EVALUACIÓN Y SEGUIMIENTO DE LOS ASUNTOS DE CABILDO Y ACTUALIZACIÓN DE REGLAMENTACIÓN MUNICIPAL	294.58	11,305.42	11,600.00	11,600.00	0.00	0.00
03 01 03	OFICIALÍA DEL REGISTRO CIVIL	1,957,571.58	20,038.78	1,977,610.36	1,960,473.04	1,960,473.04	17,137.32
03 01 05	DIRECCIÓN DE ARCHIVO HISTÓRICO	1,240,349.36	300,812.29	1,541,161.65	1,497,125.39	1,487,846.03	44,036.26
03 01 06	JUNTA MUNICIPAL DE RECLUTAMIENTO	686,203.03	5,454.72	691,657.75	706,351.45	706,351.45	-14,693.70
03 01 07	JUZGADO CÍVICO MUNICIPAL	2,155,718.42	-224,530.81	1,931,187.61	1,963,334.16	1,930,278.98	-32,146.55
03 01 08	OFICIALÍA DE PARTES Y ARCHIVO	1,382,696.63	-277,057.17	1,105,639.46	1,142,561.93	1,142,561.93	-36,922.47
03 01 09	COORDINACIÓN DE AUTORIDADES AUXILIARES	24,286,212.21	-1,365,336.38	22,920,875.83	23,284,400.95	23,221,623.56	-363,525.12
03 01 10	DIRECCIÓN DE PROTECCIÓN CIVIL Y BOMBEROS	2,477,321.84	-318,111.47	2,159,210.37	2,124,049.32	2,050,320.68	35,161.05
04	TESORERÍA MUNICIPAL	93,885,071.30	-9,030,182.59	84,854,888.71	61,283,426.38	56,626,618.43	23,571,462.33
04 01	TESORERÍA MUNICIPAL	93,885,071.30	-9,030,182.59	84,854,888.71	61,283,426.38	56,626,618.43	23,571,462.33
04 01 01	DESPACHO DEL TESORERO MUNICIPAL	5,582,038.93	1,648,695.17	7,230,734.10	5,795,643.90	5,749,065.34	1,435,090.20
04 01 02	DIRECCIÓN DE EGRESOS	52,756,574.30	-13,298,913.64	39,457,660.66	28,539,390.03	24,268,500.25	10,918,270.63
04 01 03	DIRECCIÓN DE INGRESOS	12,761,504.64	463,515.87	13,225,020.51	12,495,423.04	12,424,999.14	729,597.47
04 01 04	DIRECCIÓN DE PADRÓN, LICENCIAS, INSPECCIÓN Y VIGILANCIA	5,797,977.25	199,566.43	5,997,543.68	5,908,661.78	5,664,705.58	88,881.90
04 01 05	DIRECCIÓN DE ZONA FEDERAL	16,986,976.18	1,956,953.58	18,943,929.76	8,544,307.63	8,519,348.12	10,399,622.13
05	OFICIALÍA MAYOR	148,360,216.06	58,379,878.28	206,740,094.34	194,594,514.86	192,073,736.42	12,145,579.48
05 01	OFICIALÍA MAYOR	148,360,216.06	58,379,878.28	206,740,094.34	194,594,514.86	192,073,736.42	12,145,579.48
05 01 01	DESPACHO DEL OFICIAL MAYOR	65,136,975.66	60,723,291.52	125,860,267.18	116,424,506.22	114,861,319.72	9,435,760.96
05 01 02	DIRECCIÓN DE SERVICIOS GENERALES, CONTROL	75,467,492.88	-2,937,264.58	72,530,228.30	70,657,957.20	69,741,424.26	1,872,271.10

"BAJO PROTESTA DE DECIR VERDAD DECLARAMOS QUE LOS ESTADOS FINANCIEROS Y SUS NOTAS, SON RAZONABLEMENTE CORRECTOS Y SON REPOSABILIDAD DEL EMISOR"



# MUNICIPIO DE MANZANILLO, COL.

## Sistema Integral de Contabilidad Gubernamental

### ESTADO ANALITICO DEL EJERCICIO DEL PRESUPUESTO DE EGRESOS DEL 1 DE ENERO AL 30 DE NOVIEMBRE DE 2019

Análisis por: Estructura Administrativa

Clave Presupuestaria	Descripción	Apr Ene-Nov	AyR Ene-Nov	PrM Ene-Nov	Dev Ene-Nov	Pag Ene-Nov	SEje Ene-Nov
UP-UR-UE							
	PATRIMONIAL Y FUNDO LEGAL						
05 01 03	DIRECCIÓN DE RECURSOS HUMANOS	4,559,631.50	31,168.68	4,590,800.18	4,358,313.35	4,358,313.35	232,486.83
05 01 04	DIRECCIÓN DE ADQUISICIONES	3,196,116.02	562,682.66	3,758,798.68	3,153,738.09	3,112,679.09	605,060.59
06	CONTRALORÍA MUNICIPAL	5,963,275.43	-382,590.18	5,580,685.25	4,867,815.73	4,853,177.43	712,869.52
06 01	CONTRALORÍA MUNICIPAL	5,963,275.43	-382,590.18	5,580,685.25	4,867,815.73	4,853,177.43	712,869.52
06 01 01	DESPACHO DEL CONTRALOR MUNICIPAL	3,970,620.99	-439,862.28	3,530,758.71	3,291,377.55	3,276,739.25	239,381.16
06 01 02	DIRECCIÓN DE AUDITORÍA, OPERACIÓN Y GESTIÓN	506,288.61	156,550.45	662,839.06	592,120.40	592,120.40	70,718.66
06 01 03	DIRECCIÓN DE AUDITORÍA DE OBRAS Y SERVICIOS PÚBLICOS	791,243.74	-4,296.53	786,947.21	635,715.91	635,715.91	151,231.30
06 01 04	DIRECCIÓN DE DESARROLLO ADMINISTRATIVO, SEGUIMIENTO Y RESPONSABILIDADES	519,121.87	-37,190.34	481,931.53	340,226.67	340,226.67	141,704.86
06 01 05	DIRECCIÓN DE SUBSTANCIACIÓN	97,166.74	-38,291.44	58,875.30	8,375.20	8,375.20	50,500.10
06 01 06	DIRECCIÓN DE INVESTIGACIÓN	78,833.48	-19,500.04	59,333.44	0.00	0.00	59,333.44
07	DIRECCIÓN GENERAL DE DESARROLLO SOCIAL	22,567,702.90	4,891,810.06	27,459,512.96	26,067,345.17	25,880,289.91	1,392,167.79
07 01	DIRECCIÓN GENERAL DE DESARROLLO SOCIAL	22,567,702.90	4,891,810.06	27,459,512.96	26,067,345.17	25,880,289.91	1,392,167.79
07 01 01	DESPACHO DEL DIRECTOR GENERAL DE DESARROLLO SOCIAL	15,560,791.90	6,055,104.95	21,615,896.85	20,395,824.30	20,209,026.30	1,220,072.55
07 01 02	DIRECCIÓN DE EDUCACIÓN	2,603,465.56	-434,600.27	2,168,865.29	2,149,848.47	2,149,848.47	19,016.82
07 01 04	DIRECCIÓN DE PROGRAMAS SOCIALES LOCALES Y FEDERALES	4,403,445.44	-728,694.62	3,674,750.82	3,521,672.40	3,521,415.14	153,078.42
08	DIRECCIÓN GENERAL DE DESARROLLO ECONÓMICO	7,035,993.97	394,080.34	7,430,074.31	5,032,822.53	4,897,206.35	2,397,251.78
08 01	DIRECCIÓN GENERAL DE DESARROLLO ECONÓMICO	7,035,993.97	394,080.34	7,430,074.31	5,032,822.53	4,897,206.35	2,397,251.78
08 01 01	DESPACHO DEL DIRECTOR GENERAL DE DESARROLLO ECONOMICO	2,064,447.94	1,436,048.67	3,500,496.61	2,413,192.71	2,413,192.71	1,087,303.90
08 01 02	DIRECCIÓN DE PROMOCIÓN ECONÓMICA	2,051,797.00	379,002.33	2,430,799.33	2,284,809.77	2,221,337.35	145,989.56
08 01 03	DIRECCIÓN DE MEJORA REGULATORIA Y COMPETITIVIDAD.	2,919,749.03	-1,420,970.66	1,498,778.37	334,820.05	262,676.29	1,163,958.32
09	DIRECCIÓN GENERAL DE DESARROLLO URBANO Y MEDIO AMBIENTE	7,202,566.35	469,001.16	7,671,567.51	6,665,632.78	6,648,423.66	1,005,934.73
09 01	DIRECCIÓN GENERAL DE DESARROLLO URBANO Y MEDIO AMBIENTE	7,202,566.35	469,001.16	7,671,567.51	6,665,632.78	6,648,423.66	1,005,934.73
09 01 01	DESPACHO DEL DIRECTOR GENERAL DE DESARROLLO URBANO Y MEDIO AMBIENTE	1,740,653.77	188,861.21	1,929,514.98	1,840,878.47	1,837,537.35	88,636.51
09 01 02	DIRECCIÓN DE CONSTRUCCIÓN Y USOS DE SUELO	2,779,011.71	217,662.33	2,996,674.04	2,541,855.07	2,541,855.07	454,818.97
09 01 03	DIRECCIÓN DE REGULACIÓN, ORDENAMIENTO URBANO Y MEJORA CONTINUA	349,841.44	340,991.59	690,833.03	632,501.60	631,973.60	58,331.43
09 01 04	DIRECCIÓN DE MEDIO AMBIENTE	2,333,059.43	-278,513.97	2,054,545.46	1,650,397.64	1,637,057.64	404,147.82
10	DIRECCIÓN GENERAL DE OBRAS PÚBLICAS	89,181,374.87	-6,245,622.26	82,935,752.61	43,031,568.19	42,492,195.64	39,904,184.42
10 01	DIRECCIÓN GENERAL DE OBRAS PÚBLICAS	89,181,374.87	-6,245,622.26	82,935,752.61	43,031,568.19	42,492,195.64	39,904,184.42
10 01 01	DESPACHO DEL DIRECTOR GENERAL DE OBRAS PÚBLICAS	6,652,477.13	-164,511.91	6,487,965.22	5,696,484.27	5,639,890.59	791,480.95
10 01 02	SUBDIRECCIÓN GENERAL DE OBRAS PÚBLICAS	1,563,132.62	-184,557.31	1,378,575.31	1,111,758.78	1,085,855.98	266,816.53

"BAJO PROTESTA DE DECIR VERDAD DECLARAMOS QUE LOS ESTADOS FINANCIEROS Y SUS NOTAS, SON RAZONABLEMENTE CORRECTOS Y SON REONSABILIDAD DEL EMISOR"



# MUNICIPIO DE MANZANILLO, COL.

## Sistema Integral de Contabilidad Gubernamental

### ESTADO ANALITICO DEL EJERCICIO DEL PRESUPUESTO DE EGRESOS DEL 1 DE ENERO AL 30 DE NOVIEMBRE DE 2019

Análisis por: Estructura Administrativa

Clave Presupuestaria	Descripción	Apr Ene-Nov	AyR Ene-Nov	PrM Ene-Nov	Dev Ene-Nov	Pag Ene-Nov	SEje Ene-Nov
UP-UR-UE							
10 01 03	DIRECCIÓN DE CONSERVACIÓN Y MANTENIMIENTO	14,605,248.63	1,805,459.05	16,410,707.68	13,497,344.04	13,470,308.20	2,913,363.64
10 01 04	DIRECCIÓN DE PROYECTOS, COSTOS Y CONTRATOS	2,000,278.80	-620,367.07	1,379,911.73	1,024,131.82	1,009,051.81	355,779.91
10 01 05	DIRECCIÓN DE CONSTRUCCIÓN	64,360,237.69	-7,081,645.02	57,278,592.67	21,701,849.28	21,287,089.06	35,576,743.39
11	DIRECCIÓN GENERAL DE SERVICIOS PÚBLICOS	164,162,465.00	1,777,992.86	165,940,457.86	154,652,767.53	152,879,781.11	11,287,690.33
11 01	DIRECCIÓN GENERAL DE SERVICIOS PÚBLICOS	164,162,465.00	1,777,992.86	165,940,457.86	154,652,767.53	152,879,781.11	11,287,690.33
11 01 01	DESPACHO DEL DIRECTOR GENERAL DE SERVICIOS PÚBLICOS	13,391,095.94	709,572.09	14,100,668.03	12,585,299.62	11,789,775.96	1,515,368.41
11 01 02	DIRECCIÓN DE LIMPIA Y ASEO PÚBLICO	100,607,802.56	-2,173,356.65	98,434,445.91	95,474,585.94	95,321,730.57	2,959,859.97
11 01 03	DIRECCIÓN DE PARQUES Y JARDINES	33,405,893.96	-623,813.39	32,782,080.57	31,228,146.14	30,961,156.76	1,553,934.43
11 01 04	DIRECCIÓN DE ALUMBRADO PÚBLICO	14,921,554.11	3,904,365.10	18,825,919.21	14,588,609.30	14,146,007.99	4,237,309.91
11 01 05	DIRECCIÓN ADMINISTRATIVA DE SERVICIOS PÚBLICOS	1,439,935.28	11,225.71	1,451,160.99	480,971.70	441,911.88	970,189.29
11 01 06	ADMINISTRACIÓN DE PANTEONES	396,183.15	-50,000.00	346,183.15	295,154.83	219,197.95	51,028.32
12	DIRECCIÓN GENERAL DE SALUD PÚBLICA	3,641,093.23	-1,221,546.29	2,419,546.94	2,448,900.42	2,448,900.42	-29,353.48
12 01	DIRECCIÓN GENERAL DE SALUD PÚBLICA	3,641,093.23	-1,221,546.29	2,419,546.94	2,448,900.42	2,448,900.42	-29,353.48
12 01 01	DESPACHO DEL DIRECTOR GENERAL DE SALUD PÚBLICA	3,595,192.10	-1,192,462.34	2,402,729.76	2,448,900.42	2,448,900.42	-46,170.66
12 01 02	DIRECCIÓN DE DICTAMINACIÓN, PREVENCIÓN Y PROTECCIÓN CONTRA RIESGOS SANITARIOS	45,901.13	-29,083.95	16,817.18	0.00	0.00	16,817.18
13	DIRECCIÓN GENERAL DE TURISMO	4,347,843.05	-245,657.65	4,102,185.40	3,443,856.26	3,293,069.08	658,329.14
13 01	DIRECCIÓN GENERAL DE TURISMO	4,347,843.05	-245,657.65	4,102,185.40	3,443,856.26	3,293,069.08	658,329.14
13 01 01	DESPACHO DEL DIRECTOR GENERAL DE TURISMO	4,233,259.79	-233,955.23	3,999,304.56	3,419,228.87	3,268,441.69	580,075.69
13 01 02	SUBDIRECCIÓN DE TURISMO Y HOTELERÍA	114,583.26	-11,702.42	102,880.84	24,627.39	24,627.39	78,253.45
14	DIRECCIÓN GENERAL DE DESARROLLO RURAL Y PESCA	2,822,317.10	244,171.24	3,066,488.34	2,403,149.12	2,278,314.08	663,339.22
14 01	DIRECCIÓN GENERAL DE DESARROLLO RURAL Y PESCA	2,822,317.10	244,171.24	3,066,488.34	2,403,149.12	2,278,314.08	663,339.22
14 01 01	DESPACHO DEL DIRECTOR GENERAL DE DESARROLLO RURAL Y PESCA	2,822,317.10	244,171.24	3,066,488.34	2,403,149.12	2,278,314.08	663,339.22
15	DIRECCIÓN GENERAL DE SEGURIDAD PÚBLICA Y TRÁNSITO	160,126,221.65	16,261,083.73	176,387,305.38	158,709,626.13	155,781,774.53	17,677,679.25
15 01	DIRECCIÓN GENERAL DE SEGURIDAD PÚBLICA Y TRÁNSITO	160,126,221.65	16,261,083.73	176,387,305.38	158,709,626.13	155,781,774.53	17,677,679.25
15 01 01	DESPACHO DEL DIRECTOR GENERAL DE SEGURIDAD PÚBLICA Y TRÁNSITO	7,272,510.46	-554,824.61	6,717,685.85	5,862,190.15	5,453,493.91	855,495.70
15 01 03	DIRECCIÓN ADMINISTRATIVA	15,978,597.07	11,648,128.07	27,626,725.14	16,604,197.58	16,600,601.58	11,022,527.56
15 01 04	DIRECCIÓN OPERATIVA DE LA POLICÍA PREVENTIVA	114,513,207.48	4,453,972.76	118,967,180.24	116,890,998.32	115,345,714.99	2,076,181.92
15 01 05	DIRECCIÓN DE POLICIA VIAL	20,514,849.08	1,274,502.53	21,789,351.61	18,291,326.14	17,321,050.11	3,498,025.47
15 01 06	DIRECCIÓN DE PREVENCIÓN SOCIAL DEL DELITO	1,847,057.56	-560,695.02	1,286,362.54	1,060,913.94	1,060,913.94	225,448.60
16	DIRECCIÓN GENERAL DE ASUNTOS JURÍDICOS	2,888,345.83	-406,561.46	2,481,784.37	2,452,751.26	2,373,751.26	29,033.11
16 01	DIRECCIÓN GENERAL DE ASUNTOS JURÍDICOS	2,888,345.83	-406,561.46	2,481,784.37	2,452,751.26	2,373,751.26	29,033.11
16 01 01	DESPACHO DEL DIRECTOR GENERAL DE ASUNTOS JURÍDICOS	2,888,345.83	-406,561.46	2,481,784.37	2,452,751.26	2,373,751.26	29,033.11
17	DIRECCIÓN GENERAL DE CATASTRO	5,091,422.44	291,575.88	5,382,998.32	5,419,941.78	5,391,707.38	-36,943.46

"BAJO PROTESTA DE DECIR VERDAD DECLARAMOS QUE LOS ESTADOS FINANCIEROS Y SUS NOTAS, SON RAZONABLEMENTE CORRECTOS Y SON REPOSABILIDAD DEL EMISOR"



# MUNICIPIO DE MANZANILLO, COL.

## Sistema Integral de Contabilidad Gubernamental

### ESTADO ANALITICO DEL EJERCICIO DEL PRESUPUESTO DE EGRESOS DEL 1 DE ENERO AL 30 DE NOVIEMBRE DE 2019

Análisis por: Estructura Administrativa

Clave Presupuestaria	Descripción	Apr Ene-Nov	AyR Ene-Nov	PrM Ene-Nov	Dev Ene-Nov	Pag Ene-Nov	SEje Ene-Nov
UP-UR-UE							
17 01	DIRECCIÓN GENERAL DE CATASTRO	5,091,422.44	291,575.88	5,382,998.32	5,419,941.78	5,391,707.38	-36,943.46
17 01 01	DESPACHO DEL DIRECCIÓN GENERAL DE CATASTRO	5,091,422.44	291,575.88	5,382,998.32	5,419,941.78	5,391,707.38	-36,943.46
18	DIRECCIÓN GENERAL DE SISTEMAS COMPUTACIONALES	2,387,946.64	162,538.75	2,550,485.39	2,543,082.31	2,435,660.87	7,403.08
18 01	DIRECCIÓN GENERAL DE SISTEMAS COMPUTACIONALES	2,387,946.64	162,538.75	2,550,485.39	2,543,082.31	2,435,660.87	7,403.08
18 01 01	DESPACHO DEL DIRECTOR GENERAL DE SISTEMAS COMPUTACIONALES	2,387,946.64	162,538.75	2,550,485.39	2,543,082.31	2,435,660.87	7,403.08
19	JUBILADOS Y PENSIONADOS	90,442,848.98	-5,912,273.61	84,530,575.37	70,082,238.36	70,082,238.36	14,448,337.01
19 01	JUBILADOS Y PENSIONADOS	90,442,848.98	-5,912,273.61	84,530,575.37	70,082,238.36	70,082,238.36	14,448,337.01
19 01 01	JUBILADOS Y PENSIONADOS	90,442,848.98	-5,912,273.61	84,530,575.37	70,082,238.36	70,082,238.36	14,448,337.01
20	INSTITUTOS Y ORGANISMOS PUBLICOS DESCENTRALIZADOS	58,337,290.48	24,216,700.78	82,553,991.26	80,389,133.72	80,097,431.80	2,164,857.54
20 01	INSTITUTOS Y ORGANISMOS PUBLICOS DESCENTRALIZADOS	58,337,290.48	24,216,700.78	82,553,991.26	80,389,133.72	80,097,431.80	2,164,857.54
20 01 01	DIF MUNICIPAL MANZANILLO	22,153,610.36	-531,519.10	21,622,091.26	20,424,169.16	20,132,467.24	1,197,922.10
20 01 02	INSTITUTO MUNICIPAL DEL DEPORTE DE MANZANILLO, COLIMA	10,226,003.29	-119,647.45	10,106,355.84	10,091,210.88	10,091,210.88	15,144.96
20 01 03	INSTITUTO MUNICIPAL DE CULTURA	10,893,862.46	-69,288.40	10,824,574.06	10,759,979.63	10,759,979.63	64,594.43
20 01 04	INSTITUTO DE FERIAS, EVENTO Y EXPOSICIONES DE MANZANILLO, COLIMA	8,300,922.63	753,429.33	9,054,351.96	8,300,922.61	8,300,922.61	753,429.35
20 01 05	INSTITUTO DE LA MUJER MANZANILLENSE	1,471,433.37	133,766.59	1,605,199.96	1,471,433.26	1,471,433.26	133,766.70
20 01 06	INSTITUTO DE LA JUVENTUD	708,125.00	0.00	708,125.00	708,125.00	708,125.00	0.00
20 01 07	INSTITUTO DE LA PLANEACION PARA EL DESARROLLO SUSTENTABLE DE MANZANILLO	4,583,333.37	0.00	4,583,333.37	4,583,333.37	4,583,333.37	0.00
20 01 08	CAPDAM	0.00	24,049,959.81	24,049,959.81	24,049,959.81	24,049,959.81	0.00
TOTAL:		954,821,129.09	101,389,980.85	1,056,211,109.94	904,560,215.74	889,672,807.40	151,650,894.20



# MUNICIPIO DE MANZANILLO, COL.

## Sistema Integral de Contabilidad Gubernamental

### ESTADO ANALITICO DEL EJERCICIO DEL PRESUPUESTO DE EGRESOS DEL 1 DE ENERO AL 30 DE NOVIEMBRE DE 2019

Análisis por: Clasificación Funcional

Clave Presupuestaria	Descripción	Apr Ene-Nov	AyR Ene-Nov	PrM Ene-Nov	Dev Ene-Nov	Pag Ene-Nov	SEje Ene-Nov
Fin-Fun							
01	GOBIERNO	537,786,311.20	126,095,077.14	663,881,388.34	583,113,307.03	571,112,085.99	80,768,081.31
01 01	LEGISLACION	0.00	0.00	0.00	0.00	0.00	0.00
01 02	JUSTICIA	0.00	0.00	0.00	0.00	0.00	0.00
01 03	COORDINACION DE LA POLITICA DE GOBIERNO	123,533,077.19	31,691,817.98	155,224,895.17	128,165,210.53	127,448,814.78	27,059,684.64
01 04	RELACIONES EXTERIORES	0.00	0.00	0.00	0.00	0.00	0.00
01 05	ASUNTOS FINANCIEROS Y HACENDARIOS	231,667,505.97	78,550,428.41	310,217,934.38	275,692,686.78	268,519,832.28	34,525,247.60
01 06	SEGURIDAD NACIONAL	0.00	0.00	0.00	0.00	0.00	0.00
01 07	ASUNTOS DE ORDEN PUBLICO Y DE SEGURIDAD INTERIOR	162,603,543.49	14,358,443.52	176,961,987.01	159,251,485.29	156,289,005.17	17,710,501.72
01 08	OTROS SERVICIOS GENERALES	19,982,184.55	1,494,387.23	21,476,571.78	20,003,924.43	18,854,433.76	1,472,647.35
02	DESARROLLO SOCIAL	401,815,717.13	-24,399,929.22	377,415,787.91	308,839,173.59	306,457,447.47	68,576,614.32
02 01	PROTECCION AMBIENTAL	151,573,970.32	-3,336,452.47	148,237,517.85	140,591,170.36	139,208,345.13	7,646,347.49
02 02	VIVIENDA Y SERVICIOS A LA COMUNIDAD	124,133,550.66	-8,649,635.31	115,483,915.35	69,781,765.45	68,782,864.56	45,702,149.90
02 03	SALUD	3,641,093.23	-1,236,665.27	2,404,427.96	2,434,100.42	2,434,100.42	-29,672.46
02 04	RECREACION, CULTURA Y OTRAS MANIFESTACIONES SOCIALES	29,420,788.38	551,859.21	29,972,647.59	29,139,978.85	29,139,978.85	832,668.74
02 05	EDUCACION	2,603,465.56	-457,419.47	2,146,046.09	2,127,029.27	2,127,029.27	19,016.82
02 06	PROTECCION SOCIAL	90,442,848.98	-11,271,615.91	79,171,233.07	64,765,129.24	64,765,129.24	14,406,103.83
02 07	OTROS ASUNTOS SOCIALES	0.00	0.00	0.00	0.00	0.00	0.00
03	DESARROLLO ECONOMICO	15,219,100.76	-305,167.07	14,913,933.69	12,607,735.12	12,103,273.94	2,306,198.57
03 01	ASUNTOS ECONOMICOS, COMERCIALES Y LABORALES EN GENERAL	5,660,993.97	-2,717,982.05	2,943,011.92	1,565,064.59	1,429,448.41	1,377,947.33
03 02	AGROPECUARIA, SILVICULTURA, PESCA Y CAZA	2,822,317.10	-19,827.31	2,802,489.79	2,349,968.85	2,230,053.11	452,520.94
03 03	COMBUSTIBLES Y ENERGIA	0.00	0.00	0.00	0.00	0.00	0.00
03 04	MINERIA, MANUFACTURAS Y CONSTRUCCION	0.00	0.00	0.00	0.00	0.00	0.00
03 05	TRANSPORTE	0.00	0.00	0.00	0.00	0.00	0.00
03 06	COMUNICACIONES	0.00	0.00	0.00	0.00	0.00	0.00
03 07	TURISMO	4,347,843.05	-2,007,845.84	2,339,997.21	1,873,346.28	1,722,559.10	466,650.93
03 08	CIENCIA, TECNOLOGIA E INNOVACION	2,387,946.64	4,440,488.13	6,828,434.77	6,819,355.40	6,721,213.32	9,079.37
03 09	OTRAS INDUSTRIAS Y OTROS ASUNTOS ECONOMICOS	0.00	0.00	0.00	0.00	0.00	0.00
04	OTRAS NO CLASIFICADAS EN FUNCIONES ANTERIORES	0.00	0.00	0.00	0.00	0.00	0.00
04 01	TRANSACCIONES DE LA DEUDA PUBLICA / COSTO FINANCIERO DE LA DEUDA	0.00	0.00	0.00	0.00	0.00	0.00
04 02	TRANSFERENCIAS, PARTICIPACIONES Y APORTACIONES ENTRE DIFERENTES NIVELES Y ORDENES DE GOBIERNO	0.00	0.00	0.00	0.00	0.00	0.00
04 03	SANEAMIENTO DEL SISTEMA FINANCIERO	0.00	0.00	0.00	0.00	0.00	0.00
04 04	ADEUDOS DE EJERCICIOS FISCALES ANTERIORES	0.00	0.00	0.00	0.00	0.00	0.00

"BAJO PROTESTA DE DECIR VERDAD DECLARAMOS QUE LOS ESTADOS FINANCIEROS Y SUS NOTAS, SON RAZONABLEMENTE CORRECTOS Y SON REPOSABILIDAD DEL EMISOR"



MUNICIPIO DE MANZANILLO, COL.  
Sistema Integral de Contabilidad Gubernamental  
ESTADO ANALITICO DEL EJERCICIO DEL PRESUPUESTO DE EGRESOS  
DEL 1 DE ENERO AL 30 DE NOVIEMBRE DE 2019

Análisis por: Clasificación Funcional

Clave Presupuestaria	Descripción	Apr Ene-Nov	AyR Ene-Nov	PrM Ene-Nov	Dev Ene-Nov	Pag Ene-Nov	SEje Ene-Nov
Fin-Fun							

---

TOTAL: 954,821,129.09 101,389,980.85 1,056,211,109.94 904,560,215.74 889,672,807.40 151,650,894.20



**MUNICIPIO DE MANZANILLO, COL.**  
**Sistema Integral de Contabilidad Gubernamental**  
**ESTADO ANALITICO DEL EJERCICIO DEL PRESUPUESTO DE EGRESOS**  
**DEL 1 DE ENERO AL 30 DE NOVIEMBRE DE 2019**

Análisis por: Fuente de Financiamiento

Clave Presupuestaria	Descripción	Apr Ene-Nov	AyR Ene-Nov	PrM Ene-Nov	Dev Ene-Nov	Pag Ene-Nov	SEje Ene-Nov
FF-OF-RF							
01	NO ETIQUETADO	781,349,795.87	51,429,821.55	832,779,617.42	736,197,253.43	724,372,897.19	96,582,363.99
01 01	RECURSOS FISCALES	778,961,583.67	49,784,126.95	828,745,710.62	736,197,253.43	724,372,897.19	92,548,457.19
01 01 01	RECURSOS FISCALES	778,961,583.67	49,784,126.95	828,745,710.62	736,197,253.43	724,372,897.19	92,548,457.19
01 07	OTROS RECURSOS DE LIBRE DISPOSICIÓN	2,388,212.20	1,645,694.60	4,033,906.80	0.00	0.00	4,033,906.80
01 07 01	FORTASEG MUNICIPAL	2,388,212.20	1,645,694.60	4,033,906.80	0.00	0.00	4,033,906.80
02	ETIQUETADO	173,471,333.22	49,960,159.30	223,431,492.52	168,362,962.31	165,299,910.21	55,068,530.21
02 05	RECURSOS FEDERALES	173,471,333.22	49,960,159.30	223,431,492.52	168,362,962.31	165,299,910.21	55,068,530.21
02 05 01	FONDO DE FORTALECIMIENTO MUNICIPAL	108,374,930.62	26,634,596.08	135,009,526.70	116,524,790.78	113,486,698.19	18,484,735.92
02 05 02	FONDO DE INFRAESTRUCTURA SOCIAL MUNICIPAL	0.00	0.00	0.00	0.00	0.00	0.00
02 05 03	ZONAS FEDERALES Y MARITIMAS	16,986,976.18	1,324,843.22	18,311,819.40	7,971,171.08	7,946,211.57	10,340,648.32
02 05 05	FORTASEG FEDERAL	12,170,228.29	9,846,604.57	22,016,832.86	15,661,636.68	15,661,636.68	6,355,196.18
02 05 06	FONDO DE INFRESTRUCTURA SOCIAL MUNICIPAL DEL EJERCICIO	35,939,198.13	12,154,115.43	48,093,313.56	28,205,363.77	28,205,363.77	19,887,949.79
<b>TOTAL:</b>		<b>954,821,129.09</b>	<b>101,389,980.85</b>	<b>1,056,211,109.94</b>	<b>904,560,215.74</b>	<b>889,672,807.40</b>	<b>151,650,894.20</b>





# MUNICIPIO DE MANZANILLO, COL.

## Sistema Integral de Contabilidad Gubernamental

### ESTADO ANALITICO DEL EJERCICIO DEL PRESUPUESTO DE EGRESOS DEL 1 DE ENERO AL 30 DE NOVIEMBRE DE 2019

Análisis por: Ubicación Geográfica

Clave Presupuestaria	Descripción	Apr Ene-Nov	AyR Ene-Nov	PrM Ene-Nov	Dev Ene-Nov	Pag Ene-Nov	SEje Ene-Nov
Ent-Mun-Loc-Col							
06	COLIMA	954,821,129.09	101,389,980.85	1,056,211,109.94	904,560,215.74	889,672,807.40	151,650,894.20
06 007	MANZANILLO	954,821,129.09	80,916,639.47	1,035,737,768.56	899,975,601.18	885,113,082.32	135,762,167.38
06 007 1	MANZANILLO		7,864,120.04	7,864,120.04	1,657,817.02	1,657,817.02	6,206,303.02
06 007 1	001 CENTRO		1,618,727.76	1,618,727.76	491,703.83	491,703.83	1,127,023.93
06 007 1	005 LAS JOYAS		436,710.00	436,710.00	129,866.24	129,866.24	306,843.76
06 007 1	006 16 DE SEPTIEMBRE		149,766.00	149,766.00	44,349.61	44,349.61	105,416.39
06 007 1	007 BELLAVISTA		277,876.00	277,876.00	81,722.35	81,722.35	196,153.65
06 007 1	008 LAS TORRES		1,857,832.00	1,857,832.00	364,060.37	364,060.37	1,493,771.63
06 007 1	009 EL ROCÍO		3,121,833.70	3,121,833.70	546,114.62	546,114.62	2,575,719.08
06 007 1	010 IGNACIO ZARAGOZA (LA TOLVA)		401,374.58	401,374.58	0.00	0.00	401,374.58
06 007 5	TAPEIXTLES		1,548,116.63	1,548,116.63	426,305.26	426,305.26	1,121,811.37
06 007 5	001 LOMA ALTA		506,250.00	506,250.00	146,090.89	146,090.89	360,159.11
06 007 5	002 PRIMAVERAS		439,024.63	439,024.63	118,532.99	118,532.99	320,491.64
06 007 5	003 CENTRO		602,842.00	602,842.00	161,681.38	161,681.38	441,160.62
06 007 5	004 VARIAS COLONIAS		0.00	0.00	0.00	0.00	0.00
06 007 7	LAS BRISAS		220,527.00	220,527.00	0.00	0.00	220,527.00
06 007 7	001 LAS BRISAS		220,527.00	220,527.00	0.00	0.00	220,527.00
06 007 9	SALAHUA		496,325.74	496,325.74	114,389.71	114,389.71	381,936.03
06 007 9	001 FOVISSTE		496,325.74	496,325.74	114,389.71	114,389.71	381,936.03
06 007 12	SANTIAGO		6,765,365.68	6,765,365.68	1,479,414.24	1,479,414.24	5,285,951.44
06 007 12	001 FRANCISCO VILLA		3,757,435.67	3,757,435.67	727,913.82	727,913.82	3,029,521.85
06 007 12	002 VISTA DEL MAR I		1,545,160.75	1,545,160.75	378,761.72	378,761.72	1,166,399.03
06 007 12	003 ABELARDO L. RODRÍGUEZ		1,462,769.26	1,462,769.26	372,738.70	372,738.70	1,090,030.56
06 007 21	EL COLOMO		1,517,743.26	1,517,743.26	397,152.03	397,152.03	1,120,591.23
06 007 21	001 LÁZARO CÁRDENAS		1,244,624.36	1,244,624.36	203,708.67	203,708.67	1,040,915.69
06 007 21	002 CENTRO		273,118.90	273,118.90	193,443.36	193,443.36	79,675.54
06 007 570	LIBRAMIENTO TAPEIXTLES		0.00	0.00	0.00	0.00	0.00
06 007 729	VALLE DE LAS GARZAS		2,061,143.03	2,061,143.03	509,536.30	484,646.82	1,551,606.73
06 007 729	001 BARRIO II		2,061,143.03	2,061,143.03	509,536.30	484,646.82	1,551,606.73
<b>TOTAL:</b>		<b>954,821,129.09</b>	<b>101,389,980.85</b>	<b>1,056,211,109.94</b>	<b>904,560,215.74</b>	<b>889,672,807.40</b>	<b>151,650,894.20</b>

"BAJO PROTESTA DE DECIR VERDAD DECLARAMOS QUE LOS ESTADOS FINANCIEROS Y SUS NOTAS, SON RAZONABLEMENTE CORRECTOS Y SON REPOSABILIDAD DEL EMISOR"





# CUENTA PUBLICA NOVIEMBRE

# 2019



POR AMOR A

# Manzanillo

HAGAMOS HISTORIA

H. AYUNTAMIENTO 2018 - 2021

# INFORMACIÓN DE DEUDA





MUNICIPIO DE MANZANILLO, COL.  
Sistema Integral de Contabilidad Gubernamental  
ENDEUDAMIENTO NETO  
DEL 1 DE ENERO AL 30 DE NOVIEMBRE DE 2019

Identificación de Crédito o Instrumento	Contratación/Colocación A	Amortización B	Endeudamiento Neto C = A - B
<b>Créditos Bancarios</b>			
CREDITO BANOBRAS NO 11462	0.00	2,585,986.26	-2,585,986.26
CREDITO BANOBRAS NO 7169	0.00	2,411,665.84	-2,411,665.84
CREDITO BANOBRAS NO 7185	0.00	2,937,512.93	-2,937,512.93
Total Créditos Bancarios	0.00	7,935,165.03	-7,935,165.03
<b>Otros Instrumentos de Deuda</b>			
Total Otros Instrumentos de Deuda	0.00	0.00	0.00
TOTAL	0.00	7,935,165.03	-7,935,165.03



MUNICIPIO DE MANZANILLO, COL.  
Sistema Integral de Contabilidad Gubernamental  
INTERESES DE LA DEUDA  
DEL 1 DE ENERO AL 30 DE NOVIEMBRE DE 2019

Identificación de Crédito o Instrumento	Devengado	Pagado
<b>Créditos Bancarios</b>		
CREDITO BANOBRAS NO 11462	3,212,073.11	3,212,073.11
CREDITO BANOBRAS NO 7169	2,701,417.68	2,701,417.68
CREDITO BANOBRAS NO 7185	2,539,125.86	2,539,125.86
Total de Intereses de Créditos Bancarios	8,452,616.65	8,452,616.65
<b>Otros Instrumentos de Deuda</b>		
Total de Intereses de Otros Instrumentos de Deuda	0.00	0.00
TOTAL	8,452,616.65	8,452,616.65



# CUENTA PUBLICA NOVIEMBRE

# 2019



POR AMOR A

# Manzanillo

HAGAMOS HISTORIA

H. AYUNTAMIENTO 2018 - 2021

# INFORMACIÓN PROGRAMÁTICA





**MUNICIPIO DE MANZANILLO, COL.**  
**Sistema Integral de Contabilidad Gubernamental**  
**GASTO POR CATEGORIA PROGRAMATICA**  
**DEL 1 DE ENERO AL 30 DE NOVIEMBRE DE 2019**

Análisis por: Modalidad de Programa

Clave Presupuestaria Descripción	Apr Ene-Nov	AyR Ene-Nov	PrM Ene-Nov	Dev Ene-Nov	Pag Ene-Nov	SEje Ene-Nov
GGasto-TProg-Mod						
1 GASTO PROGRAMABLE	954,821,129.09	101,389,980.85	1,056,211,109.94	904,560,215.74	889,672,807.40	151,650,894.20
1 1 SUBSIDIOS: SECTOR SOCIAL Y PRIVADO O ENTIDADES FEDERATIVAS Y MUNICIPIOS	0.00	0.00	0.00	0.00	0.00	0.00
1 1 S SUJETOS A REGLAS DE OPERACIÓN	0.00	0.00	0.00	0.00	0.00	0.00
1 1 U OTROS SUBSIDIOS	0.00	0.00	0.00	0.00	0.00	0.00
1 2 DESEMPEÑO DE LAS FUNCIONES	954,821,129.09	101,389,980.85	1,056,211,109.94	904,560,215.74	889,672,807.40	151,650,894.20
1 2 E PRESTACION DE SERVICIOS PUBLICOS	832,721,777.75	112,966,742.15	945,688,519.90	837,985,566.98	824,074,117.32	107,702,952.92
1 2 B PROVISION DE BIENES PUBLICOS	0.00	0.00	0.00	0.00	0.00	0.00
1 2 P PLANEACIÓN, SEGUIMIENTO Y EVALUACIÓN DE POLÍTICAS PÚBLICAS	14,608,216.82	-110,105.03	14,498,111.79	13,079,478.67	12,942,353.81	1,418,633.12
1 2 F PROMOCIÓN Y FOMENTO	18,309,759.65	-3,972,398.56	14,337,361.09	11,739,333.48	11,452,930.12	2,598,027.61
1 2 G REGULACIÓN Y SUPERVISIÓN	0.00	0.00	0.00	0.00	0.00	0.00
1 2 A FUNCIONES DE LAS FUERZAS ARMADAS (ÚNICAMENTE GOBIERNO FEDERAL)	0.00	0.00	0.00	0.00	0.00	0.00
1 2 R ESPECÍFICOS	0.00	0.00	0.00	0.00	0.00	0.00
1 2 K PROYECTOS DE INVERSIÓN	89,181,374.87	-7,494,257.71	81,687,117.16	41,755,836.61	41,203,406.15	39,931,280.55
1 3 ADMINISTRATIVOS Y DE APOYO	0.00	0.00	0.00	0.00	0.00	0.00
1 3 M APOYO AL PROCESO PRESUPUESTARIO Y PARA MEJORAR LA EFICIENCIA INSTITUCIONAL	0.00	0.00	0.00	0.00	0.00	0.00
1 3 O APOYO A LA FUNCIÓN PÚBLICA Y AL MEJORAMIENTO DE LA GESTIÓN	0.00	0.00	0.00	0.00	0.00	0.00
1 3 W OPERACIONES AJENAS	0.00	0.00	0.00	0.00	0.00	0.00
1 4 COMPROMISOS	0.00	0.00	0.00	0.00	0.00	0.00
1 4 L OBLIGACIONES DE CUMPLIMIENTO DE RESOLUCIÓN JURISDICCIONAL	0.00	0.00	0.00	0.00	0.00	0.00
1 4 N DESASTRES NATURALES	0.00	0.00	0.00	0.00	0.00	0.00
1 5 OBLIGACIONES	0.00	0.00	0.00	0.00	0.00	0.00
1 5 J PENSIONES Y JUBILACIONES	0.00	0.00	0.00	0.00	0.00	0.00
1 5 T APORTACIONES A LA SEGURIDAD SOCIAL	0.00	0.00	0.00	0.00	0.00	0.00
1 5 Y APORTACIONES A FONDOS DE ESTABILIZACIÓN	0.00	0.00	0.00	0.00	0.00	0.00
1 5 Z APORTACIONES A FONDOS DE INVERSIÓN Y REESTRUCTURA DE PENSIONES	0.00	0.00	0.00	0.00	0.00	0.00
1 6 PROGRAMAS DE GASTO FEDERALIZADO (GOBIERNO FEDERAL)	0.00	0.00	0.00	0.00	0.00	0.00
1 6 I GASTO FEDERALIZADO	0.00	0.00	0.00	0.00	0.00	0.00
2 GASTO NO PROGRAMABLE	0.00	0.00	0.00	0.00	0.00	0.00
2 1 GASTO NO PROGRAMABLE	0.00	0.00	0.00	0.00	0.00	0.00
2 1 C PARTICIPACIONES A ENTIDADES FEDERATIVAS Y MUNICIPIOS	0.00	0.00	0.00	0.00	0.00	0.00
2 1 D COSTO FINANCIERO, DEUDA O APOYOS A DEUDORES Y AHORRADORES DE LA BANCA	0.00	0.00	0.00	0.00	0.00	0.00

"BAJO PROTESTA DE DECIR VERDAD DECLARAMOS QUE LOS ESTADOS FINANCIEROS Y SUS NOTAS, SON RAZONABLEMENTE CORRECTOS Y SON REponsABILIDAD DEL EMISOR"



MUNICIPIO DE MANZANILLO, COL.  
Sistema Integral de Contabilidad Gubernamental  
GASTO POR CATEGORIA PROGRAMATICA  
DEL 1 DE ENERO AL 30 DE NOVIEMBRE DE 2019

Análisis por: Modalidad de Programa

Clave Presupuestaria	Descripción	Apr Ene-Nov	AyR Ene-Nov	PrM Ene-Nov	Dev Ene-Nov	Pag Ene-Nov	SEje Ene-Nov
GGasto-TProg-Mod							
2 1 H	ADEUDOS DE EJERCICIOS FISCALES ANTERIORES	0.00	0.00	0.00	0.00	0.00	0.00
TOTAL:		954,821,129.09	101,389,980.85	1,056,211,109.94	904,560,215.74	889,672,807.40	151,650,894.20



# MUNICIPIO DE MANZANILLO, COL.

## Sistema Integral de Contabilidad Gubernamental

### ESTADO ANALITICO DEL EJERCICIO DEL PRESUPUESTO DE EGRESOS DEL 1 DE ENERO AL 30 DE NOVIEMBRE DE 2019

Análisis por: Programa Presupuestario

Clave Presupuestaria	Descripción	Apr Ene-Nov	AyR Ene-Nov	PrM Ene-Nov	Dev Ene-Nov	Pag Ene-Nov	SEje Ene-Nov
Prog-Prop-TProy-NProyTAct-NAAct							
001	SOCIEDAD DIGNA, SEGURA E INCLUYENTE	500,823,469.47	-25,019,304.67	475,804,164.80	439,363,744.78	434,118,746.96	36,440,420.02
001 01	SOCIEDAD DIGNA, SEGURA E INCLUYENTE	500,823,469.47	-25,019,304.67	475,804,164.80	439,363,744.78	434,118,746.96	36,440,420.02
002	COMPETITIVIDAD ECONÓMICA Y EMPLEO PARA TODOS	18,309,759.65	-3,972,398.56	14,337,361.09	11,739,333.48	11,452,930.12	2,598,027.61
002 01	COMPETITIVIDAD ECONOMICA Y EMPLEO PARA TODOS	18,309,759.65	-3,972,398.56	14,337,361.09	11,739,333.48	11,452,930.12	2,598,027.61
003	CIUDAD PRÓSPERA Y COMUNIDADES CONECTADAS	7,405,650.47	-19,827.31	7,385,823.16	6,933,302.22	6,813,386.48	452,520.94
003 01	CIUDAD PROSPERA Y COMUNIDADES CONECTADAS	7,405,650.47	-19,827.31	7,385,823.16	6,933,302.22	6,813,386.48	452,520.94
004	INFRAESTRUCTURA Y OBRA PÚBLICA PARA EL BIENESTAR	89,181,374.87	-27,967,599.09	61,213,775.78	37,171,222.05	36,643,681.07	24,042,553.73
004 01	INFRAESTRUCTURA Y OBRA PUBLICA PARA EL BIENESTAR	89,181,374.87	-27,967,599.09	61,213,775.78	37,171,222.05	36,643,681.07	24,042,553.73
005	SUSTENTABILIDAD Y MEDIO AMBIENTE	7,202,566.35	-90,277.72	7,112,288.63	6,146,176.45	6,128,967.33	966,112.18
005 01	SUSTENTABILIDAD Y MEDIO AMBIENTE	7,202,566.35	-90,277.72	7,112,288.63	6,146,176.45	6,128,967.33	966,112.18
006	BUEN GOBIERNO CON TRANSPARENCIA	331,898,308.28	110,614,812.05	442,513,120.33	382,962,435.52	374,295,983.68	59,550,684.81
006 01	BUEN GOBIERNO CON TRANSPARENCIA	331,898,308.28	110,614,812.05	442,513,120.33	382,962,435.52	374,295,983.68	59,550,684.81
007	PROGRAMA DE OBRA PUBLICA	0.00	20,473,341.38	20,473,341.38	4,584,614.56	4,559,725.08	15,888,726.82
007 01	OBRA PUBLICA DEL EJERCICIO	0.00	20,473,341.38	20,473,341.38	4,584,614.56	4,559,725.08	15,888,726.82
007 01	O 001 AGUA POTABLE, ALCANTARILLADO Y DRENAJE	0.00	5,330,006.42	5,330,006.42	1,128,729.26	1,128,729.26	4,201,277.16
007 01	O 001 O 01 CONSTRUCCION DE RED DE AGUA POTABLE EN ANDADOR BAHIA DE LAS GARZAS EN LA LOCALIDAD DE TAPEIXTLES.	0.00	0.00	0.00	0.00	0.00	0.00
007 01	O 001 O 02 CONSTRUCCION DE RED DE DRENAJE EN ANDADOR BAHIA DE LAS GARZAS EN LA LOCALIDAD DE TAPEIXTLES.	0.00	60,750.00	60,750.00	16,644.54	16,644.54	44,105.46
007 01	O 001 O 03 REHABILITACION DE RED DE DRENAJE DE CALLE LAZARO CARDENAS DE LA LOCALIDAD DE TAPEIXTLES	0.00	344,393.60	344,393.60	84,596.36	84,596.36	259,797.24
007 01	O 001 O 04 REHABILITACION DE DESCARGAS DOMICILIARIAS DE CALLE LAZARO CARDENAS DE LA LOCALIDAD DE TAPEIXTLES.	0.00	86,098.40	86,098.40	25,914.75	25,914.75	60,183.65
007 01	O 001 O 05 REHABILITACION DE RED DE AGUA POTABLE DE CALLE LAZARO CARDENAS DE LA LOCALIDAD DE TAPEIXTLES.	0.00	172,350.00	172,350.00	51,170.27	51,170.27	121,179.73
007 01	O 001 O 06 "DESARROLLO DE INFRAESTRUCTURA SOCIAL MUNICIPAL, EN CALLE LOS ANDES, EN CALLE FRANCISCO VILLA, EN CALLE REVOLUCION Y EN CALLE AGUASCALIENTES; EN LA COLONIA BELLAVISTA, EN LA COLONIA LAS JOYAS Y EN LA COLONIA 16 DE SEPTIEMBRE; RESPECTIVAMENTE, EN MANZANILL	0.00	83,875.00	83,875.00	24,339.99	24,339.99	59,535.01
007 01	O 001 O 07 "DESARROLLO DE INFRAESTRUCTURA SOCIAL MUNICIPAL E INFRAESTRUCTURA MUNICIPAL, EN	0.00	0.00	0.00	0.00	0.00	0.00

"BAJO PROTESTA DE DECIR VERDAD DECLARAMOS QUE LOS ESTADOS FINANCIEROS Y SUS NOTAS, SON RAZONABLEMENTE CORRECTOS Y SON REponsABILIDAD DEL EMISOR"



# MUNICIPIO DE MANZANILLO, COL.

## Sistema Integral de Contabilidad Gubernamental

### ESTADO ANALITICO DEL EJERCICIO DEL PRESUPUESTO DE EGRESOS DEL 1 DE ENERO AL 30 DE NOVIEMBRE DE 2019

Análisis por: Programa Presupuestario

Clave Presupuestaria	Descripción	Apr Ene-Nov	AyR Ene-Nov	PrM Ene-Nov	Dev Ene-Nov	Pag Ene-Nov	SEje Ene-Nov
Prog-Prop-TProy-NProyTAct-NAct							
	EL ANDADOR BAHIA DE LAS GARZAS, CALLE LAZARO CARDENAS Y CALLE EMILIANO ZAPATA Y SAN JUAN BOSCO, EN LA COLONIA TAPEIXTLTLES, EN MANZANILLO, COLIMA"						
007 01 O 001 O 09	CONSTRUCCION DE RED DE AGUA POTABLE EN ANDADOR EN PROLONGACION DE CALLE EMILIANO ZAPATA Y SAN JUAN BOSCO EN LA LOCALIDAD DE TAPEIXTLTLES.	0.00	51,350.30	51,350.30	11,095.82	11,095.82	40,254.48
007 01 O 001 O 10	CONSTRUCCION DE RED DE DRENAJE EN ANDADOR EN PROLONGACION DE CALLE EMILIANO ZAPATA Y SAN JUAN BOSCO EN LA LOCALIDAD DE TAPEIXTLTLES.	0.00	60,605.44	60,605.44	15,398.21	15,398.21	45,207.23
007 01 O 001 O 11	REHABILITACION DE RED DE DRENAJE EN LA CALLE PROF. MANUEL BONILLA VALLE EN EL TRAMO COMPRENDIDO ENTRE LAS CALLES EVA SAMANO Y SATURNINO RODRIGUEZ, EN LA COLONIA LAS BRISAS	0.00	220,527.00	220,527.00	0.00	0.00	220,527.00
007 01 O 001 O 12	CONSTRUCCION DE RED DE AGUA POTABLE EN ANDADOR BAHIA DE LAS GARZAS EN LA LOCALIDAD DE TAPEIXTLTLES.	0.00	40,500.00	40,500.00	10,126.50	10,126.50	30,373.50
007 01 O 001 O 13	CONSTRUCCION DE RED DE AGUA POTABLE DEL ANDADOR PEATONAL LA ESCONDIDA DE LA COLONIA FRANCISCO VILLA EN SANTIAGO.	0.00	49,250.00	49,250.00	13,207.20	13,207.20	36,042.80
007 01 O 001 O 14	REHABILITACION DE RED DE DRENAJE EN LA CALLE LOS ANDES EN EL TRAMO DE LA CALLE SIERRA MADRE A 217, EN LA COLONIA BELLAVISTA.	0.00	216,662.00	216,662.00	64,197.15	64,197.15	152,464.85
007 01 O 001 O 15	REHABILITACION DE LINEA DE AGUA POTABLE EN LA CALLE LOS ANDES EN EL TRAMO DE LA CALLE SIERRA MADRE A 217, EN LA COLONIA BELLAVISTA.	0.00	61,214.00	61,214.00	17,525.20	17,525.20	43,688.80
007 01 O 001 O 16	REHABILITACION DE RED DE DRENAJE EN LA CALLE FRANCISCO VILLA EN EL TRAMO DE LA CALLE VOLCAN DE COLIMA A MANUEL NEGRETE, EN LA COLONIA LAS JOYAS.	0.00	204,531.00	204,531.00	60,666.86	60,666.86	143,864.14
007 01 O 001 O 17	REHABILITACION DE LINEA DE AGUA POTABLE EN LA CALLE FRANCISCO VILLA EN EL TRAMO DE LA CALLE VOLCAN DE COLIMA A MANUEL NEGRETE, EN LA COLONIA LAS JOYAS.	0.00	57,117.00	57,117.00	16,996.26	16,996.26	40,120.74

"BAJO PROTESTA DE DECIR VERDAD DECLARAMOS QUE LOS ESTADOS FINANCIEROS Y SUS NOTAS, SON RAZONABLEMENTE CORRECTOS Y SON REPOSABILIDAD DEL EMISOR"





# MUNICIPIO DE MANZANILLO, COL.

## Sistema Integral de Contabilidad Gubernamental

### ESTADO ANALITICO DEL EJERCICIO DEL PRESUPUESTO DE EGRESOS DEL 1 DE ENERO AL 30 DE NOVIEMBRE DE 2019

Análisis por: Programa Presupuestario

Clave Presupuestaria	Descripción	Apr Ene-Nov	AyR Ene-Nov	PrM Ene-Nov	Dev Ene-Nov	Pag Ene-Nov	SEje Ene-Nov
Prog-Prop-TProy-NProyTAct-NAct							
007 01 O 001 O 18	CONSTRUCCION DE RED DE DRENAJE DE CALLE REVOLUCION DE LA COLONIA LAS JOYAS.	0.00	94,409.60	94,409.60	28,109.34	28,109.34	66,300.26
007 01 O 001 O 19	CONSTRUCCION DE DESCARGAS DOMICILIARIAS DE CALLE REVOLUCION DE LA COLONIA LAS JOYAS.	0.00	23,602.40	23,602.40	7,079.99	7,079.99	16,522.41
007 01 O 001 O 20	CONSTRUCCION DE RED DE AGUA POTABLE DE CALLE REVOLUCION DE LA COLONIA LAS JOYAS	0.00	57,050.00	57,050.00	17,013.79	17,013.79	40,036.21
007 01 O 001 O 21	CONSTRUCCION DE RED DE DRENAJE DE CALLE AGUASCALIENTES DE LA COLONIA 16 DE SEPTIEMBRE.	0.00	80,572.80	80,572.80	23,858.98	23,858.98	56,713.82
007 01 O 001 O 22	CONSTRUCCION DE DESCARGAS DOMICILIARIAS DE CALLE AGUASCALIENTES DE LA COLONIA 16 DE SEPTIEMBRE.	0.00	20,143.20	20,143.20	5,899.42	5,899.42	14,243.78
007 01 O 001 O 23	CONSTRUCCION DE RED DE AGUA POTABLE DE CALLE AGUASCALIENTES DE LA COLONIA 16 DE SEPTIEMBRE.	0.00	49,050.00	49,050.00	14,591.21	14,591.21	34,458.79
007 01 O 001 O 24	RREHABILITACION DE RED DE DRENAJE EN LA CALLE BARRA DE NAVIDAD, EN LA COLONIA LAS TORRES.	0.00	226,969.00	226,969.00	50,476.02	50,476.02	176,492.98
007 01 O 001 O 25	REHABILITACION DE LINEA DE AGUA POTABLE EN LA CALLE BARRA DE NAVIDAD, EN LA COLONIA LAS TORRES.	0.00	89,683.00	89,683.00	21,721.03	21,721.03	67,961.97
007 01 O 001 O 26	CONSTRUCCION DE RED DE DRENAJE DE CALLE BRASIL EN COLONIA EL ROCIO.	0.00	616,080.00	616,080.00	41,289.28	41,289.28	574,790.72
007 01 O 001 O 27	CONSTRUCCION DE DESCARGAS DOMICILIARIAS DE CALLE BRASIL EN COLONIA EL ROCIO.	0.00	154,020.00	154,020.00	33,686.19	33,686.19	120,333.81
007 01 O 001 O 28	CONSTRUCCION DE RED DE AGUA POTABLE DE CALLE BRASIL EN COLONIA EL ROCIO.	0.00	413,700.00	413,700.00	28,826.59	28,826.59	384,873.41
007 01 O 001 O 29	CONSTRUCCION DE RED DE DRENAJE EN CALLE BENITO JUAREZ EN LA COLONIA LAZARO	0.00	174,950.00	174,950.00	50,364.61	50,364.61	124,585.39

"BAJO PROTESTA DE DECIR VERDAD DECLARAMOS QUE LOS ESTADOS FINANCIEROS Y SUS NOTAS, SON RAZONABLEMENTE CORRECTOS Y SON REPOSABILIDAD DEL EMISOR"



# MUNICIPIO DE MANZANILLO, COL.

## Sistema Integral de Contabilidad Gubernamental

### ESTADO ANALITICO DEL EJERCICIO DEL PRESUPUESTO DE EGRESOS

DEL 1 DE ENERO AL 30 DE NOVIEMBRE DE 2019

Análisis por: Programa Presupuestario

Clave Presupuestaria	Descripción	Apr Ene-Nov	AyR Ene-Nov	PrM Ene-Nov	Dev Ene-Nov	Pag Ene-Nov	SEje Ene-Nov
Prog-Prop-TProy-NProyTAct-NAct							
007 01 O 001 O 30	CARDENAS DE LA LOCALIDAD DE EL COLOMO. CONSTRUCCION DE RED DE AGUA POTABLE EN CALLE BENITO JUAREZ EN LA COLONIA LAZARO CARDENAS DE LA LOCALIDAD DE EL COLOMO.	0.00	93,300.00	93,300.00	21,195.00	21,195.00	72,105.00
007 01 O 001 O 31	CONSTRUCCION DE RED DE DRENAJE EN CALLE MIGUEL DE LA MADRID, DESDE EL BOULEVARD COSTERO HASTA CALLE PEDRO NUÑEZ DE COLONIA ABELARDO L. RODRIGUEZ EN SANTIAGO.	0.00	875,624.58	875,624.58	229,244.77	229,244.77	646,379.81
007 01 O 001 O 32	CONSTRUCCION DE RED DE AGUA POTABLE EN CALLE MIGUEL DE LA MADRID, DESDE EL BOULEVARD COSTERO HASTA CALLE PEDRO NUÑEZ DE COLONIA ABELARDO L. RODRIGUEZ EN SANTIAGO.	0.00	587,144.68	587,144.68	143,493.93	143,493.93	443,650.75
007 01 O 001 O 33	CONSTRUCCION DE RED DE DRENAJE EN CALLE MIGUEL ANZURES EN LA COLONIA LAZARO CARDENAS DE LA LOCALIDAD DE EL COLOMO, INCLUYE REPOSICION DE CONCRETO Y PISO EXISTENTE.	0.00	48,731.47	48,731.47	0.00	0.00	48,731.47
007 01 O 001 O 34	CONSTRUCCION DE RED DE AGUA POTABLE EN CALLE MIGUEL ANZURES EN LA COLONIA LAZARO CARDENAS DE LA LOCALIDAD DE EL COLOMO. INCLUYE REPOSICION DE PAVIMENTO EXISTENTE.	0.00	15,751.95	15,751.95	0.00	0.00	15,751.95
007 01 O 002	INFRAESTRUCTURA VIAL Y PEATONAL	0.00	10,444,019.53	10,444,019.53	2,146,812.10	2,146,812.10	8,297,207.43
007 01 O 002 O 01	PAVIMENTACION A BASE DE CONCRETO HIDRAULICO EN CALLE BENITO JUAREZ EN LA COLONIA LAZARO CARDENAS DE LA LOCALIDAD DE EL COLOMO	0.00	0.00	0.00	0.00	0.00	0.00
007 01 O 002 O 02	CONSTRUCCION ANDADOR BAHIA DE LAS GARZAS EN LA LOCALIDAD DE TAPEIXTLIS	0.00	405,000.00	405,000.00	119,319.85	119,319.85	285,680.15
007 01 O 002 O 03	"DESARROLLO DE INFRAESTRUCTURA SOCIAL MUNICIPAL, EN EL ANDADOR PEATONAL LA ESCONDIDA, EN LA COLONIA FRANCISCO VILLA, EN SANTIAGO EN MANZANILLO, COLIMA"	0.00	219,375.00	219,375.00	64,387.60	64,387.60	154,987.40
007 01 O 002 O 04	CONSTRUCCION DE ANDADOR EN PROLONGACION DE CALLE EMILIANO ZAPATA Y SAN JUAN BOSCO.	0.00	327,068.89	327,068.89	92,038.96	92,038.96	235,029.93
007 01 O 002 O 05	CONSTRUCCION DE PAVIMENTO DE CONCRETO EN LA CALLE BARRA DE NAVIDAD, EN LA COLONIA LAS TORRES.	0.00	1,304,480.00	1,304,480.00	248,912.61	248,912.61	1,055,567.39
007 01 O 002 O 06	CONSTRUCCION DE BANQUETAS DE CONCRETO Y	0.00	236,700.00	236,700.00	42,950.71	42,950.71	193,749.29

"BAJO PROTESTA DE DECIR VERDAD DECLARAMOS QUE LOS ESTADOS FINANCIEROS Y SUS NOTAS, SON RAZONABLEMENTE CORRECTOS Y SON REPOSABILIDAD DEL EMISOR"



# MUNICIPIO DE MANZANILLO, COL.

## Sistema Integral de Contabilidad Gubernamental

### ESTADO ANALITICO DEL EJERCICIO DEL PRESUPUESTO DE EGRESOS

DEL 1 DE ENERO AL 30 DE NOVIEMBRE DE 2019

Análisis por: Programa Presupuestario

Clave Presupuestaria	Descripción	Apr Ene-Nov	AyR Ene-Nov	PrM Ene-Nov	Dev Ene-Nov	Pag Ene-Nov	SEje Ene-Nov
Prog-Prop-TProy-NProyTAct-NAct							
007 01 O 002 O 07	EQUIPAMIENTO URBANO EN LA CALLE BARRA DE NAVIDAD, EN LA COLONIA LAS TORRES. PAVIMENTACION A BASE DE CONCRETO HIDRAULICO DE CALLE BRASIL EN COLONIA EL ROCIO, PRIMERA ETAPA.	0.00	1,938,033.70	1,938,033.70	442,312.56	442,312.56	1,495,721.14
007 01 O 002 O 08	PAVIMENTACION A BASE DE CONCRETO HIDRAULICO EN CALLE BENITO JUAREZ EN LA COLONIA LAZARO CARDENAS DE LA LOCALIDAD DE EL COLOMO.	0.00	384,625.14	384,625.14	105,924.99	105,924.99	278,700.15
007 01 O 002 O 09	CONSTRUCCION DE BANQUETAS EN CALLE BENITO JUAREZ EN LA COLONIA LAZARO CARDENAS DE LA LOCALIDAD DE EL COLOMO.	0.00	90,124.86	90,124.86	26,224.07	26,224.07	63,900.79
007 01 O 002 O 10	PAVIMENTACION A BASE DE CONCRETO HIDRAULICO Y EMPEDRADO AHOGADO EN CALLE PLAYA PERLA, DESDE CALLE PLAYA LAS BRISAS HASTA CALLE PLAYA EL MAJO DE COLONIA VISTA DEL MAR 1A. SECCION EN SANTIAGO.	0.00	1,545,160.75	1,545,160.75	378,761.72	378,761.72	1,166,399.03
007 01 O 002 O 11	PAVIMENTACION, CONSTRUCCION DE BANQUETAS Y EQUIPAMIENTO URBANO A BASE DE CONCRETO HIDRAULICO EN CALLE GONZALEZ LUGO, DESDE CALLE GAVIOTAS HASTA CALLE SAN FELIPE EN BARRIO NUEVO, PRIMERA ETAPA.	0.00	1,024,499.06	1,024,499.06	226,541.81	226,541.81	797,957.25
007 01 O 002 O 12	PAVIMENTACION, CONSTRUCCION DE BANQUETAS Y EQUIPAMIENTO URBANO A BASE DE CONCRETO HIDRAULICO EN CALLE GONZALEZ LUGO, DESDE CALLE GAVIOTAS HASTA CALLE SAN FELIPE EN BARRIO NUEVO; SEGUNDA ETAPA.	0.00	2,130,436.61	2,130,436.61	399,437.22	399,437.22	1,730,999.39
007 01 O 002 O 13	CONSTRUCCION DE ANDADOR EN CALLE MIGUEL ANZURES EN LA COLONIA LAZARO CARDENAS DE LA LOCALIDAD DE EL COLOMO.	0.00	437,140.94	437,140.94	0.00	0.00	437,140.94
007 01 O 002 O 14	REHABILITACION DEL ANDADOR PEATONAL VELIA I EN COLONIA IGNACIO ZARAGOZA (LA TOLVA).	0.00	401,374.58	401,374.58	0.00	0.00	401,374.58
007 01 O 002 O 15	CONSTRUCCION DE BANQUETA EN COLONIAS IGNACIO ZARAGOZA Y LAS TORRES EN MANZANILLO, COLIMA.	0.00	0.00	0.00	0.00	0.00	0.00
007 01 O 003	ESPACIOS Y EQUIPAMIENTO URBANOS	0.00	4,449,315.43	4,449,315.43	1,309,073.20	1,284,183.72	3,140,242.23
007 01 O 003 O 02	"DESARROLLO DE INFRAESTRUCTURA PARA EL FORTALECIMIENTO MUNICIPAL, EN LA UNIDAD	0.00	1,609,788.01	1,609,788.01	400,201.16	375,311.68	1,209,586.85

"BAJO PROTESTA DE DECIR VERDAD DECLARAMOS QUE LOS ESTADOS FINANCIEROS Y SUS NOTAS, SON RAZONABLEMENTE CORRECTOS Y SON REPOSABILIDAD DEL EMISOR"



# MUNICIPIO DE MANZANILLO, COL.

## Sistema Integral de Contabilidad Gubernamental

### ESTADO ANALITICO DEL EJERCICIO DEL PRESUPUESTO DE EGRESOS

DEL 1 DE ENERO AL 30 DE NOVIEMBRE DE 2019

Análisis por: Programa Presupuestario

Clave Presupuestaria	Descripción	Apr Ene-Nov	AyR Ene-Nov	PrM Ene-Nov	Dev Ene-Nov	Pag Ene-Nov	SEje Ene-Nov
Prog-Prop-TProy-NProyTAct-NAct							
007 01 O 003 O 03	DEPORTIVA 5 DE MAYO Y EN EL CAMPO DE FUTBO DEL BARRIO II, EN LA COLONIA PAYA AZUL Y VALLE DE LAS GARZAS RESPECTIVAMENTE, EN MANZANILLO, COLIMA"						
007 01 O 003 O 03	REHABILITACION DE RASTRO MUNICIPAL DE SANTIAGO.	0.00	0.00	0.00	0.00	0.00	0.00
007 01 O 003 O 04	"DESARROLLO DE INFRAESTRUCTURA SOCIAL MUNICIPAL, MEDIANTE LA REHABILITACION DE BIBLIOTECA, EN EL COLOMO, EN MANZANILLO, COLIMA"	0.00	273,118.90	273,118.90	193,443.36	193,443.36	79,675.54
007 01 O 003 O 05	CONSTRUCCION DE OFICINAS EN EL AREA DE LA ANTIGUA CARCEL, EN SUS NIVELES 1 Y 2, PRIMERA ETAPA.	0.00	1,385,727.76	1,385,727.76	422,235.49	422,235.49	963,492.27
007 01 O 003 O 06	REHABILITACION DE MODULOS SANITARIOS Y VESTIDORES EN INSTALACIONES DEPORTIVAS DE LA UNIDAD DEPORTIVA 5 DE MAYO.	0.00	496,325.74	496,325.74	114,389.71	114,389.71	381,936.03
007 01 O 003 O 07	CONSTRUCCION DE MODULO SANITARIO EN INSTALACIONES DEPORTIVAS (CAMPO DE FUTBOL) DEL BARRIO II EN EL VALLE DE LAS GARZAS.	0.00	451,355.02	451,355.02	109,335.14	109,335.14	342,019.88
007 01 O 003 O 08	REMODELACION DE DIVERSAS AREAS DEL EDIFICIO DE LA PRESIDENCIA MUNICIPAL DE MANZANILLO	0.00	233,000.00	233,000.00	69,468.34	69,468.34	163,531.66
007 01 O 003 O 09	CONSTRUCCION DE ALUMBRADO PUBLICO EN COLONIA IGNACIO ZARAGOZA Y LAS TORRES EN MANZANILLO, COLIMA.	0.00	0.00	0.00	0.00	0.00	0.00
007 01 O 004	INFRAESTRUCTURA TURISTICA	0.00	0.00	0.00	0.00	0.00	0.00
007 01 O 004 O 01	TRABAJOS DE MEJORAMIENTO DE ACCESOS A LAS PLAYAS EN MANZANILLO, COLIMA.	0.00	0.00	0.00	0.00	0.00	0.00
007 01 O 004 O 02	TRABAJOS DE MEJORAMIENTO DE ACCESOS A LAS PLAYAS EN MANZANILLO, COLIMA.	0.00	0.00	0.00	0.00	0.00	0.00
007 01 O 005	ESTUDIOS, PROYECTOS Y FORTALECIMIENTO DEL GOBIERNO MUNICIPAL	0.00	250,000.00	250,000.00	0.00	0.00	250,000.00
007 01 O 005 O 01	SERVICIOS RELACIONADOS CON LA OBRA PUBLICA PARA LA EXPLORACION DE SUELOS.	0.00	250,000.00	250,000.00	0.00	0.00	250,000.00
007 02	REFRENDO DE OBRAS DE EJERCICIOS ANTERIORES	0.00	0.00	0.00	0.00	0.00	0.00
007 02 R 001	INFRAESTRUCTURA VIAL Y PEATONAL	0.00	0.00	0.00	0.00	0.00	0.00
007 02 R 001 R 01	CONSTRUCCION DE PAVIMENTO EN CONCRETO HIDRAULICO, CONSTRUCCION DE LINEAS DE DRENAJE Y AGUA POTABLE, CONTRUCCION DE	0.00	0.00	0.00	0.00	0.00	0.00

"BAJO PROTESTA DE DECIR VERDAD DECLARAMOS QUE LOS ESTADOS FINANCIEROS Y SUS NOTAS, SON RAZONABLEMENTE CORRECTOS Y SON REponsABILIDAD DEL EMISOR"



# MUNICIPIO DE MANZANILLO, COL.

## Sistema Integral de Contabilidad Gubernamental

### ESTADO ANALITICO DEL EJERCICIO DEL PRESUPUESTO DE EGRESOS DEL 1 DE ENERO AL 30 DE NOVIEMBRE DE 2019

Análisis por: Programa Presupuestario

Clave Presupuestaria	Descripción	Apr Ene-Nov	AyR Ene-Nov	PrM Ene-Nov	Dev Ene-Nov	Pag Ene-Nov	SEje Ene-Nov
Prog-Prop-TProy-NProyTAct-NAct							
BANQUETAS Y MACHUELOS EN EL TRAMO COMPRENDIDO ENTRE LA CALLE TAPEIXTLES Y LA CARRETERA A MINATITLAN							
008	PROGRAMA DE FORTALECIMIENTO PARA LA SEGURIDAD - FORTASEG	0.00	27,371,234.77	27,371,234.77	15,659,386.68	15,659,386.68	11,711,848.09
008 01	PREVENCION SOCIAL DE LA VIOLENCIA Y LA DELINCUENCIA CON PARTICIPACION CIUDADANA	0.00	2,363,500.00	2,363,500.00	1,713,499.70	1,713,499.70	650,000.30
008 01	F 001 PREVENCION DE VIOLENCIA ESCOLAR	0.00	945,250.00	945,250.00	445,249.94	445,249.94	500,000.06
008 01	F 001 A 01 PROYECTO	0.00	850,000.00	850,000.00	399,999.93	399,999.93	450,000.07
008 01	F 001 A 02 SEGUIMIENTO Y EVALUACION	0.00	95,250.00	95,250.00	45,250.01	45,250.01	49,999.99
008 01	F 002 JOVENES CONSTRUYENDO PREVENCION	0.00	472,750.00	472,750.00	422,749.92	422,749.92	50,000.08
008 01	F 002 A 01 PROYECTO	0.00	425,000.00	425,000.00	399,999.93	399,999.93	25,000.07
008 01	F 002 A 02 SEGUIMIENTO Y EVALUACION	0.00	47,750.00	47,750.00	22,749.99	22,749.99	25,000.01
008 01	F 003 PREVENCION DE VIOLENCIA FAMILAR DE GENERO	0.00	472,750.00	472,750.00	422,749.92	422,749.92	50,000.08
008 01	F 003 A 01 PROYECTO	0.00	425,000.00	425,000.00	399,999.93	399,999.93	25,000.07
008 01	F 003 A 02 SEGUIMIENTO Y EVALUACION	0.00	47,750.00	47,750.00	22,749.99	22,749.99	25,000.01
008 01	F 004 JUSTICIA CIVICA, BUEN GOBIERNO Y CULTURA DE LA LEGALIDAD	0.00	472,750.00	472,750.00	422,749.92	422,749.92	50,000.08
008 01	F 004 A 01 PROYECTO	0.00	425,000.00	425,000.00	399,999.93	399,999.93	25,000.07
008 01	F 004 A 02 SEGUIMIENTO Y EVALUACION	0.00	47,750.00	47,750.00	22,749.99	22,749.99	25,000.01
008 02	DESARROLLO, PROFESIONALIZACION Y CERTIFICACION POLICIAL	0.00	3,119,000.00	3,119,000.00	1,859,150.00	1,859,150.00	1,259,850.00
008 02	F 001 FORTALECIMIENTO DE LAS CAPACIDADES DE EVALUACION DE CONTROL Y CONFIANZA	0.00	1,098,000.00	1,098,000.00	841,000.00	841,000.00	257,000.00
008 02	F 001 A 01 EVALUACIONES DE PERSONAL EN ACTIVO (PERMANENCIAS, ASCENSOS Y PROMOCIONES)	0.00	558,000.00	558,000.00	310,000.00	310,000.00	248,000.00
008 02	F 001 A 02 EVALUACIONES DE NUEVO INGRESO	0.00	540,000.00	540,000.00	531,000.00	531,000.00	9,000.00
008 02	F 002 PROFESIONALIZACION DE LAS INSTITUCIONES DE SEGURIDAD PUBLICA	0.00	2,021,000.00	2,021,000.00	1,018,150.00	1,018,150.00	1,002,850.00
008 02	F 002 A 01 COMPETENCIAS BASICAS DE LA FUNCION POLICIAL	0.00	310,000.00	310,000.00	0.00	0.00	310,000.00
008 02	F 002 A 03 EVALUACION DE COMPETENCIAS BASICAS DE LA FUNCION PARA POLICIAS MUNICIPALES	0.00	124,000.00	124,000.00	124,000.00	124,000.00	0.00
008 02	F 002 A 04 BECAS PARA ASPIRANTES A POLICIA MUNICIPAL	0.00	987,000.00	987,000.00	894,150.00	894,150.00	92,850.00
008 02	F 002 A 05 FORMACION INICIAL (ASPIRANTES)	0.00	600,000.00	600,000.00	0.00	0.00	600,000.00
008 03	DESARROLLO, PROFESIONALIZACION Y CERTIFICACION POLICIAL (COPARTICIPACION)	0.00	4,251,017.20	4,251,017.20	0.00	0.00	4,251,017.20
008 03	F 001 PROFESIONALIZACION DE LAS INSTITUCIONES DE	0.00	4,251,017.20	4,251,017.20	0.00	0.00	4,251,017.20

"BAJO PROTESTA DE DECIR VERDAD DECLARAMOS QUE LOS ESTADOS FINANCIEROS Y SUS NOTAS, SON RAZONABLEMENTE CORRECTOS Y SON REPOSABILIDAD DEL EMISOR"



# MUNICIPIO DE MANZANILLO, COL.

## Sistema Integral de Contabilidad Gubernamental

### ESTADO ANALITICO DEL EJERCICIO DEL PRESUPUESTO DE EGRESOS DEL 1 DE ENERO AL 30 DE NOVIEMBRE DE 2019

Análisis por: Programa Presupuestario

Clave Presupuestaria	Descripción	Apr Ene-Nov	AyR Ene-Nov	PrM Ene-Nov	Dev Ene-Nov	Pag Ene-Nov	SEje Ene-Nov
Prog-Prop-TProy-NProyTAct-NAct							
	SEGURIDAD PUBLICA (COPARTICIPACION)						
008 03 F 001 A 01	REESTRUCTURACION Y HOMOLOGACION SALARIAL DE LOS ELEMENTOS POLICIALES	0.00	4,203,017.20	4,203,017.20	0.00	0.00	4,203,017.20
008 03 F 001 A 02	GASTOS DE OPERACION	0.00	48,000.00	48,000.00	0.00	0.00	48,000.00
008 04	IMPLEMENTACION Y DESARROLLO DEL SISTEMA DE JUSTICIA PENAL	0.00	173,086.00	173,086.00	0.00	0.00	173,086.00
008 04 F 001	EQUIPAMIENTO AL PERSONAL DE SEGURIDAD PUBLICA PARA REALIZAR LAS FUNCIONES DE PRIMER RESPONDIENTE	0.00	173,086.00	173,086.00	0.00	0.00	173,086.00
008 04 F 001 A 01	CINTA AMARILLA PARA DELIMITAR EL ACCESO "LINEA DE POLICIA PROHIBIDO EL PASO" (300 METROS)	0.00	125,000.00	125,000.00	0.00	0.00	125,000.00
008 04 F 001 A 02	CAJA DE CARTON PARA EMPAQUE DE LOS RECIPIENTES	0.00	20,000.00	20,000.00	0.00	0.00	20,000.00
008 04 F 001 A 03	MATERIAL DE APOYO DE OPERACION PARA PRIMER RESPONDIENTE	0.00	28,086.00	28,086.00	0.00	0.00	28,086.00
008 06	FORTALECIMIENTO DE PROGRAMAS PRIORITARIOS LOCALES DE LAS INSTITUCIONES DE SEGURIDAD PUBLICA E IMPARTICION DE JUSTICA	0.00	17,464,631.57	17,464,631.57	12,086,736.98	12,086,736.98	5,377,894.59
008 06 F 001	PRENDAS DE PROTECCION PARA SEGURIDAD PUBLICA	0.00	5,270,658.07	5,270,658.07	2,329,396.00	2,329,396.00	2,941,262.07
008 06 F 001 A 01	CANDADO DE MANO METALICO	0.00	172,360.04	172,360.04	23,200.00	23,200.00	149,160.04
008 06 F 001 A 02	LINTERNA	0.00	200,630.00	200,630.00	26,100.00	26,100.00	174,530.00
008 06 F 001 A 03	CHALECO BALISTICO MINIMO NIVEL III-A CON DOS PLACAS BALISTICAS NIVEL IV	0.00	4,897,668.03	4,897,668.03	2,280,096.00	2,280,096.00	2,617,572.03
008 06 F 002	VESTUARIO Y UNIFORMES	0.00	3,581,480.00	3,581,480.00	2,442,960.00	2,442,960.00	1,138,520.00
008 06 F 002 A 01	PLAYERA	0.00	166,120.00	166,120.00	132,240.00	132,240.00	33,880.00
008 06 F 002 A 02	PANTALON	0.00	873,760.00	873,760.00	547,520.00	547,520.00	326,240.00
008 06 F 002 A 03	GORRA TIPO BEISBOLERA	0.00	204,960.00	204,960.00	129,920.00	129,920.00	75,040.00
008 06 F 002 A 04	FORNITURA	0.00	334,560.00	334,560.00	269,120.00	269,120.00	65,440.00
008 06 F 002 A 05	BOTAS	0.00	1,081,920.00	1,081,920.00	723,840.00	723,840.00	358,080.00
008 06 F 002 A 06	CAMISOLA Y/O CAMISA	0.00	920,160.00	920,160.00	640,320.00	640,320.00	279,840.00
008 06 F 003	MATERIALES DE SEGURIDAD PUBLICA	0.00	57,489.00	57,489.00	6,380.00	6,380.00	51,109.00
008 06 F 003 A 01	GAS LACRIMOGENO	0.00	57,489.00	57,489.00	6,380.00	6,380.00	51,109.00
008 06 F 004	VEHICULOS Y EQUIPO DE TRANSPORTE	0.00	8,555,004.50	8,555,004.50	7,308,000.98	7,308,000.98	1,247,003.52
008 06 F 004 A 01	PICK UP DOBLE CABINA EQUIPADA COMO PATRULLA CON BALIZAMIENTO CAMIONETA PICK (PROXIMIDAD)	0.00	4,749,500.00	4,749,500.00	4,599,000.00	4,599,000.00	150,500.00
008 06 F 004 A 02	PICK UP DOBLE CABINA EQUIPADA COMO	0.00	476,600.50	476,600.50	453,201.00	453,201.00	23,399.50

"BAJO PROTESTA DE DECIR VERDAD DECLARAMOS QUE LOS ESTADOS FINANCIEROS Y SUS NOTAS, SON RAZONABLEMENTE CORRECTOS Y SON REPOSABILIDAD DEL EMISOR"



**MUNICIPIO DE MANZANILLO, COL.**  
Sistema Integral de Contabilidad Gubernamental  
ESTADO ANALITICO DEL EJERCICIO DEL PRESUPUESTO DE EGRESOS  
DEL 1 DE ENERO AL 30 DE NOVIEMBRE DE 2019

Análisis por: Programa Presupuestario

Clave Presupuestaria	Descripción	Apr Ene-Nov	AyR Ene-Nov	PrM Ene-Nov	Dev Ene-Nov	Pag Ene-Nov	SEje Ene-Nov
008 06 F 004 A 03	PATRULLA CON BALIZAMIENTO CAMIONETA PICK (PREVENCION)						
008 06 F 004 A 04	MOTOCICLETA EQUIPADA COMO PATRULLA CON BALIZAMIENTO	0.00	1,786,004.00	1,786,004.00	870,000.00	870,000.00	916,004.00
008 06 F 004 A 04	PICK UP DOBLE CABINA EQUIPADA COMO PATRULLA CON BALIZAMIENTO CAMIONETA PICK (REACCION)	0.00	1,542,900.00	1,542,900.00	1,385,799.98	1,385,799.98	157,100.02
<b>TOTAL:</b>		<b>954,821,129.09</b>	<b>101,389,980.85</b>	<b>1,056,211,109.94</b>	<b>904,560,215.74</b>	<b>889,672,807.40</b>	<b>151,650,894.20</b>



# CUENTA PUBLICA NOVIEMBRE

2019



POR AMOR A

# Manzanillo

HAGAMOS HISTORIA

H. AYUNTAMIENTO 2018 - 2021

# INDICADORES DE POSTURA FISCAL



POR AMOR A  
**Manzanillo**  
HAGAMOS HISTORIA





MUNICIPIO DE MANZANILLO, COL.  
Sistema Integral de Contabilidad Gubernamental  
INDICADORES DE POSTURA FISCAL  
DEL 1 DE ENERO AL 30 DE NOVIEMBRE DE 2019

Concepto	Estimado	Devengado	Pagado <sup>3</sup>
<b>I. Ingresos Presupuestarios(I = 1 + 2)</b>			
1. Ingresos del Gobierno de la Entidad Federativa <sup>1</sup>			
2. Ingresos del Sector Paraestatal <sup>1</sup>	1,003,443,474.55	1,026,261,509.09	1,026,261,509.09
<b>II. Egresos Presupuestarios(II = 3 + 4)</b>			
3. Egresos del Gobierno de la Entidad Federativa <sup>2</sup>			
4. Egresos del Sector Paraestatal <sup>2</sup>	954,821,129.09	904,560,215.74	889,672,807.40
<b>III. Balance Presupuestario(Superávit o Déficit)(III = I - II)</b>	48,622,345.46	121,701,293.35	136,588,701.69

Concepto	Estimado	Devengado	Pagado <sup>3</sup>
<b>III. Balance Presupuestario(Superávit o Déficit)</b>	48,622,345.46	121,701,293.35	136,588,701.69
<b>IV. Intereses, Comisiones y Gastos de la Deuda</b>	19,772,032.39	10,956,054.84	10,956,054.84
<b>V. Balance Primario(Superávit o Déficit)(V = III - IV)</b>	28,850,313.07	110,745,238.51	125,632,646.85

Concepto	Estimado	Devengado	Pagado <sup>3</sup>
<b>A. Financiamiento</b>	0.00	0.00	0.00
<b>B. Amortización de la Deuda</b>	11,030,910.44	7,935,165.03	7,935,165.03
<b>C. Endeudamiento o desendeudamiento(C = A - B)</b>	-11,030,910.44	-7,935,165.03	-7,935,165.03

1. Los Ingresos que se presentan son los ingresos presupuestario totales sin incluir los ingresos por financiamientos. Los Ingresos del Gobierno de la Entidad Federativa corresponden a los del Poder Ejecutivo, Legislativo Judicial y Autónomos.
2. Los egresos que se presentan son los egresos presupuestarios totales sin incluir los egresos por amortización. Los egresos del Gobierno de la Entidad Federativa corresponden a los del Poder Ejecutivo, Legislativo, Judicial y Órganos Autónomos.
3. Para Ingresos se reportan los ingresos recaudados; para egresos se reportan los egresos pagados.



# CUENTA PUBLICA NOVIEMBRE

# 2019



POR AMOR A  
**Manzanillo**

HAGAMOS HISTORIA

H. AYUNTAMIENTO 2018 - 2021

# ANEXOS





**MUNICIPIO DE MANZANILLO, COL.**  
**Sistema Integral de Contabilidad Gubernamental**  
**BALANZA DE COMPROBACION**  
**DEL 1 DE ENERO AL 30 DE NOVIEMBRE DE 2019**

Descripción	Saldo Anterior		Movimientos		Saldo Actual	
	Debe	Haber	Debe	Haber	Debe	Haber
<b>ACTIVO</b>						
ACTIVO CIRCULANTE	116,932,379.65	0.00	3,590,117,301.99	3,447,253,523.93	259,796,157.71	0.00
EFECTIVO Y EQUIVALENTES	58,609,340.96	0.00	2,890,851,593.34	2,888,262,390.81	61,198,543.49	0.00
BANCOS/TESORERIA	58,609,340.96	0.00	2,872,105,591.74	2,870,304,656.90	60,410,275.80	0.00
OTROS EFECTIVOS Y EQUIVALENTES	0.00	0.00	18,746,001.60	17,957,733.91	788,267.69	0.00
DERECHOS A RECIBIR EFECTIVO O EQUIVALENTES	53,133,989.47	0.00	695,564,749.46	553,324,290.06	195,374,448.87	0.00
INVERSIONES FINANCIERAS DE CORTO PLAZO	0.00	0.00	544,530,562.71	399,956,924.26	144,573,638.45	0.00
CUENTAS POR COBRAR A CORTO PLAZO	28,887.15	0.00	114,880.35	105,064.00	38,703.50	0.00
DEUDORES DIVERSOS POR COBRAR A CORTO PLAZO	47,827,149.59	0.00	142,924,408.30	140,584,268.03	50,167,289.86	0.00
INGRESOS POR RECUPERAR A CORTO PLAZO	37,022.88	0.00	106,720.00	106,720.00	37,022.88	0.00
DEUDORES POR ANTICIPOS DE TESORERIA A CORTO PLAZO	172,899.08	0.00	2,917,859.64	2,645,402.01	445,356.71	0.00
PRESTAMOS OTORGADOS A CORTO PLAZO	5,000,000.00	0.00	0.00	5,000,000.00	0.00	0.00
DEUDORES DIVERSOS POR PRESTAMO DE CAJA DE AHORRO	0.00	0.00	4,970,318.46	4,925,911.76	44,406.70	0.00
OTROS DERECHOS A RECIBIR EFECTIVO O EQUIVALENTES A CORTO PLAZO	68,030.77	0.00	0.00	0.00	68,030.77	0.00
DERECHOS A RECIBIR BIENES O SERVICIOS	5,189,049.22	0.00	3,700,959.19	5,666,843.06	3,223,165.35	0.00
ANTICIPO A PROVEEDORES POR ADQUISICIÓN DE BIENES Y PRESTACIÓN DE SERVICIOS A CORTO PLAZO	700,086.14	0.00	277,516.09	1,317,021.78	0.00	339,419.55
ANTICIPO A PROVEEDORES POR ADQUISICIÓN DE BIENES INMUEBLES Y MUEBLES A CORTO PLAZO	19,894.00	0.00	15,149.60	15,149.60	19,894.00	0.00
ANTICIPO A CONTRATISTAS POR OBRAS PÚBLICAS A CORTO PLAZO	4,469,069.08	0.00	3,408,293.50	4,334,671.68	3,542,690.90	0.00
ACTIVO NO CIRCULANTE	1,005,153,312.60	0.00	83,875,783.39	351,291,630.89	737,737,465.10	0.00
DERECHOS A RECIBIR EFECTIVO O EQUIVALENTES A LARGO PLAZO	0.00	0.00	117,299.99	212,320.23	0.00	95,020.24
DEUDORES DIVERSOS A LARGO PLAZO	0.00	0.00	117,299.99	212,320.23	0.00	95,020.24
BIENES INMUEBLES, INFRAESTRUCTURA Y CONSTRUCCIONES EN PROCESO	918,074,502.26	0.00	30,803,280.85	349,991,239.65	598,886,543.46	0.00
TERRENOS	3,222,550.00	0.00	1,300,000.00	0.00	4,522,550.00	0.00
EDIFICIOS NO HABITACIONALES	10,638,466.37	0.00	0.00	10,031,794.75	606,671.62	0.00
CONSTRUCCIONES EN PROCESO EN BIENES DE DOMINIO PÚBLICO	750,430,126.67	0.00	28,792,919.45	329,649,858.44	449,573,187.68	0.00
CONSTRUCCIONES EN PROCESO EN BIENES PROPIOS	31,465,102.24	0.00	710,361.40	10,309,586.46	21,865,877.18	0.00
OTROS BIENES INMUEBLES	122,318,256.98	0.00	0.00	0.00	122,318,256.98	0.00
BIENES MUEBLES	86,270,023.67	0.00	52,955,202.55	1,088,071.01	138,137,155.21	0.00
MOBILIARIO Y EQUIPO DE ADMINISTRACIÓN	6,017,051.41	0.00	2,598,002.40	590,203.93	8,024,849.88	0.00



**MUNICIPIO DE MANZANILLO, COL.**  
**Sistema Integral de Contabilidad Gubernamental**  
**BALANZA DE COMPROBACION**  
**DEL 1 DE ENERO AL 30 DE NOVIEMBRE DE 2019**

Descripción	Saldo Anterior		Movimientos		Saldo Actual	
	Debe	Haber	Debe	Haber	Debe	Haber
MOBILIARIO Y EQUIPO EDUCACIONAL Y RECREATIVO	966,279.53	0.00	133,919.45	0.00	1,100,198.98	0.00
EQUIPO E INSTRUMENTAL MÉDICO Y DE LABORATORIO	35,472.80	0.00	0.00	0.00	35,472.80	0.00
VEHÍCULOS Y EQUIPO DE TRANSPORTE	64,171,405.38	0.00	48,191,408.86	323,172.01	112,039,642.23	0.00
EQUIPO DE DEFENSA Y SEGURIDAD	1,600,000.01	0.00	44,938.01	0.00	1,644,938.02	0.00
MAQUINARIA, OTROS EQUIPOS Y HERRAMIENTAS	13,418,814.54	0.00	1,880,213.83	174,695.07	15,124,333.30	0.00
COLECCIONES, OBRAS DE ARTE Y OBJETOS VALIOSOS	0.00	0.00	106,720.00	0.00	106,720.00	0.00
ACTIVOS BIOLÓGICOS	61,000.00	0.00	0.00	0.00	61,000.00	0.00
ACTIVOS INTANGIBLES	349,999.84	0.00	0.00	0.00	349,999.84	0.00
SOFTWARE	349,999.84	0.00	0.00	0.00	349,999.84	0.00
ACTIVOS DIFERIDOS	458,786.83	0.00	0.00	0.00	458,786.83	0.00
ESTUDIOS, FORMULACIÓN Y EVALUACIÓN DE PROYECTOS	458,786.83	0.00	0.00	0.00	458,786.83	0.00
<b>PASIVO</b>						
PASIVO CIRCULANTE	0.00	132,767,216.13	1,172,933,618.20	1,219,759,958.36	0.00	179,593,556.29
CUENTAS POR PAGAR A CORTO PLAZO	0.00	127,905,632.15	1,161,840,210.92	1,209,364,814.28	0.00	175,430,235.51
SERVICIOS PERSONALES POR PAGAR A CORTO PLAZO	0.00	12,416,004.41	566,296,351.82	571,426,212.40	0.00	17,545,864.99
PROVEEDORES POR PAGAR A CORTO PLAZO	0.00	21,506,847.58	162,791,577.30	199,985,677.86	0.00	58,700,948.14
CONTRATISTAS POR OBRAS PÚBLICAS POR PAGAR A CORTO PLAZO	0.00	16,147,546.57	50,563,532.50	50,399,712.53	0.00	15,983,726.60
PARTICIPACIONES Y APORTACIONES POR PAGAR A CORTO PLAZO	0.00	10,562,265.75	11,681,243.42	11,681,243.42	0.00	10,562,265.75
TRANSFERENCIAS OTORGADAS POR PAGAR A CORTO PLAZO	0.00	2,432,988.78	40,735,245.71	40,697,613.02	0.00	2,395,356.09
RETENCIONES Y CONTRIBUCIONES POR PAGAR A CORTO PLAZO	0.00	58,550,172.51	312,076,147.78	316,806,723.42	0.00	63,280,748.15
DEVOLUCIONES DE LA LEY DE INGRESO POR PAGAR A CORTO PLAZO	0.00	1,706,947.43	4,011,625.26	3,785,641.76	0.00	1,480,963.93
OTRAS CUENTAS POR PAGAR A CORTO PLAZO	0.00	4,582,859.12	13,684,487.13	14,581,989.87	0.00	5,480,361.86
PORCIÓN A CORTO PLAZO DE LA DEUDA PÚBLICA A LARGO PLAZO	0.00	1,633,969.11	10,960,073.96	10,068,413.15	0.00	742,308.30
PORCIÓN A CORTO PLAZO DE LA DEUDA PÚBLICA INTERNA	0.00	1,633,969.11	10,960,073.96	10,068,413.15	0.00	742,308.30
PASIVOS DIFERIDOS A CORTO PLAZO	0.00	75,000.00	0.00	0.00	0.00	75,000.00
INGRESOS COBRADOS POR ADELANTADO A CORTO PLAZO	0.00	75,000.00	0.00	0.00	0.00	75,000.00
FONDOS Y BIENES DE TERCEROS EN GARANTÍA Y/O ADMINISTRACIÓN A CORTO PLAZO	0.00	3,142,049.79	0.00	193,397.61	0.00	3,335,447.40
FONDOS EN GARANTÍA A CORTO PLAZO	0.00	3,142,049.79	0.00	193,397.61	0.00	3,335,447.40



**MUNICIPIO DE MANZANILLO, COL.**  
**Sistema Integral de Contabilidad Gubernamental**  
**BALANZA DE COMPROBACION**  
**DEL 1 DE ENERO AL 30 DE NOVIEMBRE DE 2019**

Descripción	Saldo Anterior		Movimientos		Saldo Actual	
	Debe	Haber	Debe	Haber	Debe	Haber
PROVISIONES A CORTO PLAZO	0.00	10,565.08	133,333.32	133,333.32	0.00	10,565.08
PROVISIÓN PARA CONTINGENCIAS A CORTO PLAZO	0.00	10,565.08	133,333.32	133,333.32	0.00	10,565.08
PASIVO NO CIRCULANTE	0.00	122,672,380.24	8,699,809.13	22,335.80	0.00	113,994,906.91
CUENTAS POR PAGAR A LARGO PLAZO	0.00	0.00	22,335.80	22,335.80	0.00	0.00
BEATRIZ ALEXANDRA FLORES LOPEZ	0.00	0.00	22,335.80	22,335.80	0.00	0.00
PASIVOS DIFERIDOS A LARGO PLAZO	0.00	122,672,380.24	8,677,473.33	0.00	0.00	113,994,906.91
CRÉDITOS DIFERIDOS A LARGO PLAZO	0.00	122,672,380.24	8,677,473.33	0.00	0.00	113,994,906.91
HACIENDA PÚBLICA/ PATRIMONIO						
HACIENDA PÚBLICA/ PATRIMONIO CONTRIBUIDO	0.00	91,773,535.64	0.00	0.00	0.00	91,773,535.64
ACTUALIZACIÓN DE LA HACIENDA PÚBLICA/ PATRIMONIO	0.00	91,773,535.64	0.00	0.00	0.00	91,773,535.64
PATRIMONIO MUNICIPAL	0.00	91,773,535.64	0.00	0.00	0.00	91,773,535.64
HACIENDA PÚBLICA/ PATRIMONIO GENERADO	0.00	774,872,560.24	386,106,414.17	23,777,620.45	0.00	412,543,766.52
RESULTADOS DE EJERCICIOS ANTERIORES	0.00	774,872,560.24	386,106,414.17	23,777,620.45	0.00	412,543,766.52
RESULTADO DE EJERCICIOS ANTERIORES A 2006	0.00	77,084,664.74	0.00	0.00	0.00	77,084,664.74
RESULTADO DEL EJERCICIO 2006	11,823,692.48	0.00	0.00	0.00	11,823,692.48	0.00
RESULTADO DEL EJERCICIO 2007	0.00	18,900,056.83	0.00	0.00	0.00	18,900,056.83
RESULTADO DEL EJERCICIO 2008	82,824,189.43	0.00	0.00	0.00	82,824,189.43	0.00
RESULTADO DEL EJERCICIO 2009	6,585,967.62	0.00	0.00	0.00	6,585,967.62	0.00
RESULTADO DEL EJERCICIO 2010	52,344,406.16	0.00	0.00	0.00	52,344,406.16	0.00
RESULTADO DEL EJERCICIO 2011	58,146,814.75	0.00	0.00	0.00	58,146,814.75	0.00
REFRENDO DE RECURSOS DEL 2006	21,511,728.11	0.00	0.00	0.00	21,511,728.11	0.00
REFRENDO DE RECURSOS DEL 2007	35,517,371.35	0.00	0.00	0.00	35,517,371.35	0.00
REFRENDO DE RECURSOS DEL CREDITO DEL 2007	482,804.47	0.00	0.00	0.00	482,804.47	0.00
REFRENDO DE RECURSOS DEL CREDITO DEL 2008	5,406,042.74	0.00	0.00	0.00	5,406,042.74	0.00
REFRENDO DE RECURSOS DE SUBSIDIOS DE PROGRAMAS FEDERALES	3,441,943.05	0.00	0.00	0.00	3,441,943.05	0.00
REFRENDO DE RECURSOS DEL FINANCIAMIENTOS	3,957,753.15	0.00	0.00	0.00	3,957,753.15	0.00
REFRENDO DE RECURSOS DE PROGRAMAS FEDERALES	207.10	0.00	0.00	0.00	207.10	0.00
RESULTADO DEL EJERCICIO 2012	0.00	23,681,750.62	24,956,243.08	0.00	1,274,492.46	0.00
RESULTADO DEL EJERCICIO 2013	0.00	32,503,736.49	60,764,708.06	0.00	28,260,971.57	0.00
RESULTADO DEL EJERCICIO 2014	0.00	275,900,287.41	50,229,901.69	0.00	0.00	225,670,385.72
RESULTADO DEL EJERCICIO 2015	0.00	155,335,736.46	29,831,696.92	0.00	0.00	125,504,039.54
RESULTADO DEL EJERCICIO 2016	0.00	199,371,406.18	72,727,416.80	0.00	0.00	126,643,989.38
RESULTADO DEL EJERCICIO 2017	0.00	55,936,153.79	63,087,815.36	0.00	7,151,661.57	0.00
RESULTADOS DE EJERCICIOS ANTERIORES POR AJUSTES CONTABLES 2018	0.00	32,430,786.08	22,782,902.79	26,080,685.47	0.00	35,728,568.76



**MUNICIPIO DE MANZANILLO, COL.**  
**Sistema Integral de Contabilidad Gubernamental**  
**BALANZA DE COMPROBACION**  
**DEL 1 DE ENERO AL 30 DE NOVIEMBRE DE 2019**

Descripción	Saldo Anterior		Movimientos		Saldo Actual	
	Debe	Haber	Debe	Haber	Debe	Haber
RESULTADOS DE EJERCICIOS ANTERIORES POR AJUSTE DE CAMBIO DE GOBIERNO 2017-2018	29,540,105.79	0.00	15,909,342.48	12,450,336.47	32,999,111.80	0.00
RESULTADO DEL EJERCICIO 2018	0.00	215,311,007.84	45,816,386.99	-14,753,401.49	0.00	154,741,219.36
<b>INGRESOS Y OTROS BENEFICIOS</b>						
INGRESOS DE GESTIÓN	0.00	0.00	16,331,963.72	385,599,195.00	0.00	369,267,231.28
IMPUESTOS	0.00	0.00	419,543.37	234,200,039.88	0.00	233,780,496.51
IMPUESTOS SOBRE LOS INGRESOS	0.00	0.00	23,976.00	307,260.64	0.00	283,284.64
IMPUESTOS SOBRE EL PATRIMONIO	0.00	0.00	335,071.66	193,470,975.11	0.00	193,135,903.45
IMPUESTOS SOBRE LA PRODUCCIÓN, EL CONSUMO Y LAS TRANSACCIONES	0.00	0.00	51,896.03	35,033,284.07	0.00	34,981,388.04
ACCESORIOS DE IMPUESTOS	0.00	0.00	8,599.68	5,388,520.06	0.00	5,379,920.38
DERECHOS	0.00	0.00	13,481,941.53	116,054,727.93	0.00	102,572,786.40
DERECHOS POR EL USO, GOCE, APROVECHAMIENTO O EXPLOTACIÓN DE BIENES DE DOMINIO PÚBLICO	0.00	0.00	0.00	2,489,262.85	0.00	2,489,262.85
DERECHOS POR PRESTACIÓN DE SERVICIOS	0.00	0.00	13,426,692.91	90,713,180.39	0.00	77,286,487.48
ACCESORIOS DE DERECHOS	0.00	0.00	195.36	281,123.15	0.00	280,927.79
OTROS DERECHOS	0.00	0.00	55,053.26	22,571,161.54	0.00	22,516,108.28
PRODUCTOS	0.00	0.00	279,799.97	20,582,043.76	0.00	20,302,243.79
PRODUCTOS	0.00	0.00	279,799.97	20,582,043.76	0.00	20,302,243.79
APROVECHAMIENTOS	0.00	0.00	2,150,678.85	14,762,383.43	0.00	12,611,704.58
MULTAS	0.00	0.00	1,209.00	5,768,304.73	0.00	5,767,095.73
OTROS APROVECHAMIENTOS	0.00	0.00	2,149,469.85	8,994,078.70	0.00	6,844,608.85
PARTICIPACIONES, APORTACIONES, CONVENIOS, INCENTIVOS DERIVADOS DE LA COLABORACIÓN FISCAL, FONDOS DISTINTOS DE APORTACIONES, TRANSFERENCIAS, ASIGNACIONES, SUBSIDIOS Y SUBVENCIONES, Y PENSIONES Y JUBILACIONES	0.00	0.00	0.00	656,995,882.68	0.00	656,995,882.68
PARTICIPACIONES, APORTACIONES, CONVENIOS, INCENTIVOS DERIVADOS DE LA COLABORACIÓN FISCAL Y FONDOS DISTINTOS DE APORTACIONES	0.00	0.00	0.00	656,995,882.68	0.00	656,995,882.68
PARTICIPACIONES	0.00	0.00	0.00	430,510,374.20	0.00	430,510,374.20
APORTACIONES	0.00	0.00	0.00	166,546,636.00	0.00	166,546,636.00
CONVENIOS	0.00	0.00	0.00	59,938,872.48	0.00	59,938,872.48
<b>GASTOS Y OTRAS PÉRDIDAS</b>						
GASTOS DE FUNCIONAMIENTO	0.00	0.00	707,231,560.80	36,731,087.60	670,500,473.20	0.00
SERVICIOS PERSONALES	0.00	0.00	550,130,315.71	21,950,054.56	528,180,261.15	0.00
REMUNERACIONES AL PERSONAL DE CARÁCTER PERMANENTE	0.00	0.00	318,335,170.16	43,413.96	318,291,756.20	0.00



MUNICIPIO DE MANZANILLO, COL.  
Sistema Integral de Contabilidad Gubernamental  
BALANZA DE COMPROBACION  
DEL 1 DE ENERO AL 30 DE NOVIEMBRE DE 2019

Descripción	Saldo Anterior		Movimientos		Saldo Actual	
	Debe	Haber	Debe	Haber	Debe	Haber
REMUNERACIONES AL PERSONAL DE CARÁCTER TRANSITORIO	0.00	0.00	8,173,277.28	21,509.44	8,151,767.84	0.00
REMUNERACIONES ADICIONALES Y ESPECIALES	0.00	0.00	43,606,183.13	788,348.48	42,817,834.65	0.00
SEGURIDAD SOCIAL	0.00	0.00	52,029,100.97	8,763,490.97	43,265,610.00	0.00
OTRAS PRESTACIONES SOCIALES Y ECONOMICAS	0.00	0.00	127,986,584.17	12,333,291.71	115,653,292.46	0.00
MATERIALES Y SUMINISTROS	0.00	0.00	45,141,784.00	3,252,474.56	41,889,309.44	0.00
MATERIALES DE ADMINISTRACION, EMISION DE DOCUMENTOS Y ARTICULOS OFICIALES	0.00	0.00	2,837,992.16	386,410.77	2,451,581.39	0.00
ALIMENTOS Y UTENSILIOS	0.00	0.00	248,237.21	0.00	248,237.21	0.00
MATERIAS PRIMAS Y MATERIALES DE PRODUCCION Y COMERCIALIZACION	0.00	0.00	15,824.00	6,400.00	9,424.00	0.00
MATERIALES Y ARTICULOS DE CONSTRUCCION Y DE REPARACION	0.00	0.00	5,196,790.65	469,729.99	4,727,060.66	0.00
PRODUCTOS QUIMICOS, FARMACEUTICOS Y DE LABORATORIO	0.00	0.00	4,732,202.37	651,903.98	4,080,298.39	0.00
COMBUSTIBLES, LUBRICANTES Y ADITIVOS	0.00	0.00	19,586,675.21	1,071,697.68	18,514,977.53	0.00
VESTUARIO, BLANCOS, PRENDAS DE PROTECCION Y ARTICULOS DEPORTIVOS	0.00	0.00	4,751,380.21	36,742.66	4,714,637.55	0.00
MATERIALES Y SUMINISTROS PARA SEGURIDAD	0.00	0.00	2,326,902.00	0.00	2,326,902.00	0.00
HERRAMIENTAS, REFACCIONES Y ACCESORIOS MENORES	0.00	0.00	5,445,780.19	629,589.48	4,816,190.71	0.00
SERVICIOS GENERALES	0.00	0.00	111,959,461.09	11,528,558.48	100,430,902.61	0.00
SERVICIOS BÁSICOS	0.00	0.00	51,276,567.58	265,215.97	51,011,351.61	0.00
SERVICIOS DE ARRENDAMIENTO	0.00	0.00	28,694,500.80	4,152,712.66	24,541,788.14	0.00
SERVICIOS PROFESIONALES, CIENTÍFICOS Y TÉCNICOS Y OTROS SERVICIOS	0.00	0.00	8,201,648.07	1,522,373.23	6,679,274.84	0.00
SERVICIOS FINANCIEROS, BANCARIOS Y COMERCIALES	0.00	0.00	6,510,508.86	454,248.35	6,056,260.51	0.00
SERVICIOS DE INSTALACION, REPARACION, MANTENIMIENTO Y CONSERVACION	0.00	0.00	1,852,275.14	340,671.13	1,511,604.01	0.00
SERVICIOS DE COMUNICACION SOCIAL Y PUBLICIDAD	0.00	0.00	3,855,586.03	571,784.05	3,283,801.98	0.00
SERVICIOS DE TRASLADO Y VIATICOS	0.00	0.00	1,308,766.53	86,340.21	1,222,426.32	0.00
SERVICIOS OFICIALES	0.00	0.00	4,421,707.96	682,045.47	3,739,662.49	0.00
OTROS SERVICIOS GENERALES	0.00	0.00	5,837,900.12	3,453,167.41	2,384,732.71	0.00
TRANSFERENCIAS, ASIGNACIONES, SUBSIDIOS Y OTRAS AYUDAS	0.00	0.00	119,142,855.07	3,375,793.78	115,767,061.29	0.00
SUBSIDIOS Y SUBENCIONES	0.00	0.00	28,438,581.22	573,329.35	27,865,251.87	0.00
SUBSIDIOS	0.00	0.00	28,438,581.22	573,329.35	27,865,251.87	0.00
AYUDAS SOCIALES	0.00	0.00	23,992,120.55	2,744,595.45	21,247,525.10	0.00
AYUDAS SOCIALES A PERSONAS	0.00	0.00	18,864,290.55	2,744,595.45	16,119,695.10	0.00





MUNICIPIO DE MANZANILLO, COL.  
Sistema Integral de Contabilidad Gubernamental  
BALANZA DE COMPROBACION  
DEL 1 DE ENERO AL 30 DE NOVIEMBRE DE 2019

Descripción	Saldo Anterior		Movimientos		Saldo Actual	
	Debe	Haber	Debe	Haber	Debe	Haber
BECAS	0.00	0.00	4,997,830.00	0.00	4,997,830.00	0.00
AYUDAS SOCIALES A INSTITUCIONES	0.00	0.00	130,000.00	0.00	130,000.00	0.00
PENSIONES Y JUBILACIONES	0.00	0.00	66,712,153.30	57,868.98	66,654,284.32	0.00
PENSIONES	0.00	0.00	35,840.00	0.00	35,840.00	0.00
JUBILACIONES	0.00	0.00	66,621,208.70	57,868.98	66,563,339.72	0.00
APORTACION PATRONAL	0.00	0.00	55,104.60	0.00	55,104.60	0.00
PARTICIPACIONES Y APORTACIONES	0.00	0.00	29,901,206.18	489,539.00	29,411,667.18	0.00
CONVENIOS	0.00	0.00	29,901,206.18	489,539.00	29,411,667.18	0.00
CONVENIOS DE DESCENTRALIZACIÓN Y OTROS	0.00	0.00	29,901,206.18	489,539.00	29,411,667.18	0.00
INTERESES, COMISIONES Y OTROS GASTOS DE LA DEUDA PÚBLICA	0.00	0.00	12,891,041.37	1,934,986.53	10,956,054.84	0.00
INTERESES DE LA DEUDA PUBLICA	0.00	0.00	12,891,041.37	1,934,986.53	10,956,054.84	0.00
INTERESES DE LA DEUDA PÚBLICA INTERNA	0.00	0.00	12,891,041.37	1,934,986.53	10,956,054.84	0.00
CUENTAS DE CIERRE CONTABLE						
CUENTAS DE ORDEN CONTABLES						
CUENTAS DE ORDEN PRESUPUESTARIAS						
LEY DE INGRESOS	0.00	0.00	3,218,464,365.04	3,218,464,365.04	0.00	0.00
LEY DE INGRESOS ESTIMADA	0.00	0.00	1,065,950,689.08	0.00	1,065,950,689.08	0.00
IMPUESTOS	0.00	0.00	233,312,087.56	0.00	233,312,087.56	0.00
DERECHOS	0.00	0.00	91,744,828.25	0.00	91,744,828.25	0.00
PRODUCTOS DE TIPO CORRIENTE	0.00	0.00	39,591,308.55	0.00	39,591,308.55	0.00
APROVECHAMIENTOS DE TIPO CORRIENTE	0.00	0.00	68,230,514.49	0.00	68,230,514.49	0.00
PARTICIPACIONES Y APORTACIONES.	0.00	0.00	633,071,950.23	0.00	633,071,950.23	0.00
LEY DE INGRESOS POR EJECUTAR	0.00	0.00	1,042,593,472.81	1,116,945,455.70	0.00	74,351,982.89
IMPUESTOS	0.00	0.00	234,198,838.01	233,731,630.93	467,207.08	0.00
DERECHOS	0.00	0.00	116,054,324.93	105,226,769.78	10,827,555.15	0.00
PRODUCTOS DE TIPO CORRIENTE	0.00	0.00	20,582,043.76	40,852,544.48	0.00	20,270,500.72
APROVECHAMIENTOS DE TIPO CORRIENTE	0.00	0.00	14,762,383.43	70,381,193.34	0.00	55,618,809.91
PARTICIPACIONES Y APORTACIONES.	0.00	0.00	656,995,882.68	666,753,317.17	0.00	9,757,434.49
MODIFICACIONES A LA LEY DE INGRESOS ESTIMADA	0.00	0.00	34,662,802.90	0.00	34,662,802.90	0.00
PRODUCTOS DE TIPO CORRIENTE	0.00	0.00	981,435.96	0.00	981,435.96	0.00
PARTICIPACIONES Y APORTACIONES.	0.00	0.00	33,681,366.94	0.00	33,681,366.94	0.00
LEY DE INGRESOS DEVENGADA	0.00	0.00	1,058,925,436.53	1,058,925,436.53	0.00	0.00
IMPUESTOS	0.00	0.00	234,618,381.38	234,618,381.38	0.00	0.00
DERECHOS	0.00	0.00	129,536,266.46	129,536,266.46	0.00	0.00





**MUNICIPIO DE MANZANILLO, COL.**  
**Sistema Integral de Contabilidad Gubernamental**  
**BALANZA DE COMPROBACION**  
**DEL 1 DE ENERO AL 30 DE NOVIEMBRE DE 2019**

Descripción	Saldo Anterior		Movimientos		Saldo Actual	
	Debe	Haber	Debe	Haber	Debe	Haber
PRODUCTOS DE TIPO CORRIENTE	0.00	0.00	20,861,843.73	20,861,843.73	0.00	0.00
APROVECHAMIENTOS DE TIPO CORRIENTE	0.00	0.00	16,913,062.28	16,913,062.28	0.00	0.00
PARTICIPACIONES Y APORTACIONES.	0.00	0.00	656,995,882.68	656,995,882.68	0.00	0.00
LEY DE INGRESOS RECAUDADA	0.00	0.00	16,331,963.72	1,042,593,472.81	0.00	1,026,261,509.09
IMPUESTOS	0.00	0.00	419,543.37	234,198,838.01	0.00	233,779,294.64
DERECHOS	0.00	0.00	13,481,941.53	116,054,324.93	0.00	102,572,383.40
PRODUCTOS DE TIPO CORRIENTE	0.00	0.00	279,799.97	20,582,043.76	0.00	20,302,243.79
APROVECHAMIENTOS DE TIPO CORRIENTE	0.00	0.00	2,150,678.85	14,762,383.43	0.00	12,611,704.58
PARTICIPACIONES Y APORTACIONES.	0.00	0.00	0.00	656,995,882.68	0.00	656,995,882.68
PRESUPUESTO DE EGRESOS	0.00	0.00	6,974,076,715.92	6,974,076,715.92	0.00	0.00
PRESUPUESTO DE EGRESOS APROBADO	0.00	0.00	0.00	1,065,950,689.08	0.00	1,065,950,689.08
SERVICIOS PERSONALES	0.00	0.00	0.00	593,092,577.72	0.00	593,092,577.72
MATERIALES Y SUMINISTROS	0.00	0.00	0.00	52,460,595.96	0.00	52,460,595.96
SERVICIOS GENERALES	0.00	0.00	0.00	122,381,021.24	0.00	122,381,021.24
TRANSFERENCIAS, ASIGNACIONES, SUBSIDIOS Y OTRAS AYUDAS	0.00	0.00	0.00	153,794,395.47	0.00	153,794,395.47
BIENES MUEBLES, INMUEBLES E INTANGIBLES	0.00	0.00	0.00	12,938,902.88	0.00	12,938,902.88
INVERSION PUBLICA	0.00	0.00	0.00	67,047,805.79	0.00	67,047,805.79
INVERSIONES FINANCIERAS Y OTRAS PROVISIONES	0.00	0.00	0.00	600,000.00	0.00	600,000.00
PARTICIPACIONES Y APORTACIONES	0.00	0.00	0.00	11,539,397.98	0.00	11,539,397.98
DEUDA PUBLICA	0.00	0.00	0.00	52,095,992.04	0.00	52,095,992.04
PRESUPUESTO DE EGRESOS POR EJERCER	0.00	0.00	2,070,980,357.28	1,885,486,708.83	185,493,648.45	0.00
SERVICIOS PERSONALES	0.00	0.00	1,034,754,031.73	963,363,489.46	71,390,542.27	0.00
MATERIALES Y SUMINISTROS	0.00	0.00	102,709,932.65	82,454,938.72	20,254,993.93	0.00
SERVICIOS GENERALES	0.00	0.00	214,355,347.04	187,610,758.40	26,744,588.64	0.00
TRANSFERENCIAS, ASIGNACIONES, SUBSIDIOS Y OTRAS AYUDAS	0.00	0.00	249,501,751.64	206,664,954.81	42,836,796.83	0.00
BIENES MUEBLES, INMUEBLES E INTANGIBLES	0.00	0.00	80,119,237.92	105,143,289.12	0.00	25,024,051.20
INVERSION PUBLICA	0.00	0.00	183,834,440.89	150,646,952.76	33,187,488.13	0.00
INVERSIONES FINANCIERAS Y OTRAS PROVISIONES	0.00	0.00	90,911,094.63	90,766,779.17	144,315.46	0.00
PARTICIPACIONES Y APORTACIONES	0.00	0.00	35,898,896.79	30,789,085.13	5,109,811.66	0.00
DEUDA PUBLICA	0.00	0.00	78,895,623.99	68,046,461.26	10,849,162.73	0.00
MODIFICACIONES AL PRESUPUESTO DE EGRESOS APROBADO	0.00	0.00	891,417,136.09	926,079,938.99	0.00	34,662,802.90
SERVICIOS PERSONALES	0.00	0.00	420,904,165.44	420,683,763.38	220,402.06	0.00
MATERIALES Y SUMINISTROS	0.00	0.00	33,774,031.55	43,748,644.33	0.00	9,974,612.78
SERVICIOS GENERALES	0.00	0.00	72,683,360.88	77,609,646.90	0.00	4,926,286.02



MUNICIPIO DE MANZANILLO, COL.  
Sistema Integral de Contabilidad Gubernamental  
BALANZA DE COMPROBACION  
DEL 1 DE ENERO AL 30 DE NOVIEMBRE DE 2019

Descripción	Saldo Anterior		Movimientos		Saldo Actual	
	Debe	Haber	Debe	Haber	Debe	Haber
TRANSFERENCIAS, ASIGNACIONES, SUBSIDIOS Y OTRAS AYUDAS	0.00	0.00	81,076,757.34	87,210,136.55	0.00	6,133,379.21
BIENES MUEBLES, INMUEBLES E INTANGIBLES	0.00	0.00	39,867,915.15	55,117,866.60	0.00	15,249,951.45
INVERSION PUBLICA	0.00	0.00	111,689,619.91	104,792,286.59	6,897,333.32	0.00
INVERSIONES FINANCIERAS Y OTRAS PROVISIONES	0.00	0.00	90,766,779.17	90,311,094.63	455,684.54	0.00
PARTICIPACIONES Y APORTACIONES	0.00	0.00	887,878.95	23,869,959.81	0.00	22,982,080.86
DEUDA PUBLICA	0.00	0.00	39,766,627.70	22,736,540.20	17,030,087.50	0.00
PRESUPUESTO DE EGRESOS COMPROMETIDO	0.00	0.00	1,050,948,044.44	1,040,388,416.65	10,559,627.79	0.00
SERVICIOS PERSONALES	0.00	0.00	566,345,021.17	566,345,021.17	0.00	0.00
MATERIALES Y SUMINISTROS	0.00	0.00	51,933,381.73	51,642,476.36	290,905.37	0.00
SERVICIOS GENERALES	0.00	0.00	126,455,956.00	126,324,139.99	131,816.01	0.00
TRANSFERENCIAS, ASIGNACIONES, SUBSIDIOS Y OTRAS AYUDAS	0.00	0.00	127,028,348.66	127,028,348.66	0.00	0.00
BIENES MUEBLES, INMUEBLES E INTANGIBLES	0.00	0.00	66,363,444.98	66,317,670.99	45,773.99	0.00
INVERSION PUBLICA	0.00	0.00	50,108,221.41	40,017,088.99	10,091,132.42	0.00
PARTICIPACIONES Y APORTACIONES	0.00	0.00	30,390,745.18	30,390,745.18	0.00	0.00
DEUDA PUBLICA	0.00	0.00	32,322,925.31	32,322,925.31	0.00	0.00
PRESUPUESTO DE EGRESOS DEVENGADO	0.00	0.00	1,024,863,134.29	1,015,737,636.10	9,125,498.19	0.00
SERVICIOS PERSONALES	0.00	0.00	566,158,484.49	565,997,697.98	160,786.51	0.00
MATERIALES Y SUMINISTROS	0.00	0.00	46,832,735.23	41,584,387.49	5,248,347.74	0.00
SERVICIOS GENERALES	0.00	0.00	119,190,938.97	117,486,475.73	1,704,463.24	0.00
TRANSFERENCIAS, ASIGNACIONES, SUBSIDIOS Y OTRAS AYUDAS	0.00	0.00	131,742,531.42	131,641,316.42	101,215.00	0.00
BIENES MUEBLES, INMUEBLES E INTANGIBLES	0.00	0.00	54,878,760.74	52,992,964.52	1,885,796.22	0.00
INVERSION PUBLICA	0.00	0.00	37,985,592.14	37,960,702.66	24,889.48	0.00
PARTICIPACIONES Y APORTACIONES	0.00	0.00	35,771,165.99	35,771,165.99	0.00	0.00
DEUDA PUBLICA	0.00	0.00	32,302,925.31	32,302,925.31	0.00	0.00
PRESUPUESTO DE EGRESOS EJERCIDO	0.00	0.00	1,002,527,200.41	996,765,290.26	5,761,910.15	0.00
SERVICIOS PERSONALES	0.00	0.00	559,017,107.70	559,017,107.70	0.00	0.00
MATERIALES Y SUMINISTROS	0.00	0.00	38,965,213.96	38,559,798.39	405,415.57	0.00
SERVICIOS GENERALES	0.00	0.00	113,699,013.40	112,936,870.73	762,142.67	0.00
TRANSFERENCIAS, ASIGNACIONES, SUBSIDIOS Y OTRAS AYUDAS	0.00	0.00	135,387,096.95	135,294,147.15	92,949.80	0.00
BIENES MUEBLES, INMUEBLES E INTANGIBLES	0.00	0.00	51,913,155.03	51,900,475.07	12,679.96	0.00
INVERSION PUBLICA	0.00	0.00	35,926,339.64	35,600,807.27	325,532.37	0.00
PARTICIPACIONES Y APORTACIONES	0.00	0.00	35,281,626.99	35,281,626.99	0.00	0.00
DEUDA PUBLICA	0.00	0.00	32,337,646.74	28,174,456.96	4,163,189.78	0.00
PRESUPUESTO DE EGRESOS PAGADO	0.00	0.00	933,340,843.41	43,668,036.01	889,672,807.40	0.00



MUNICIPIO DE MANZANILLO, COL.  
Sistema Integral de Contabilidad Gubernamental  
BALANZA DE COMPROBACION  
DEL 1 DE ENERO AL 30 DE NOVIEMBRE DE 2019

Descripción	Saldo Anterior		Movimientos		Saldo Actual	
	Debe	Haber	Debe	Haber	Debe	Haber
SERVICIOS PERSONALES	0.00	0.00	536,511,177.22	13,735,026.87	522,776,150.35	0.00
MATERIALES Y SUMINISTROS	0.00	0.00	36,868,847.16	633,301.03	36,235,546.13	0.00
SERVICIOS GENERALES	0.00	0.00	105,705,392.85	7,741,096.15	97,964,296.70	0.00
TRANSFERENCIAS, ASIGNACIONES, SUBSIDIOS Y OTRAS AYUDAS	0.00	0.00	123,797,521.30	8,356,011.72	115,441,509.58	0.00
BIENES MUEBLES, INMUEBLES E INTANGIBLES	0.00	0.00	51,276,916.88	8,261.52	51,268,655.36	0.00
INVERSION PUBLICA	0.00	0.00	25,637,955.61	9,116,525.54	16,521,430.07	0.00
PARTICIPACIONES Y APORTACIONES	0.00	0.00	29,411,667.18	0.00	29,411,667.18	0.00
DEUDA PUBLICA	0.00	0.00	24,131,365.21	4,077,813.18	20,053,552.03	0.00
CUENTAS DE CIERRE PRESUPUESTARIO						
TOTAL:	1,433,668,718.45	1,433,668,718.45	16,319,772,634.98	16,319,772,634.98	4,438,481,781.73	4,438,481,781.73



**MUNICIPIO DE MANZANILLO, COL.**  
**Sistema Integral de Contabilidad Gubernamental**  
**ANALISIS DE SALDOS CONTABLES**  
**DEL 1 DE ENERO AL 30 DE NOVIEMBRE DE 2019**

Clave	Descripción	Saldo Anterior		Movimientos		Saldo Actual	
		Debe	Haber	Debe	Haber	Debe	Haber
<b>1</b>	<b>ACTIVO</b>	<b>1,122,085,692.25</b>	<b>0.00</b>	<b>3,673,993,085.38</b>	<b>3,798,545,154.82</b>	<b>997,533,622.81</b>	<b>0.00</b>
<b>1-1</b>	<b>ACTIVO CIRCULANTE</b>	<b>116,932,379.65</b>	<b>0.00</b>	<b>3,590,117,301.99</b>	<b>3,447,253,523.93</b>	<b>259,796,157.71</b>	<b>0.00</b>
<b>1-1-01</b>	<b>EFFECTIVO Y EQUIVALENTES</b>	<b>58,609,340.96</b>	<b>0.00</b>	<b>2,890,851,593.34</b>	<b>2,888,262,390.81</b>	<b>61,198,543.49</b>	<b>0.00</b>
<b>1-1-01-02</b>	<b>BANCOS/TESORERIA</b>	<b>58,609,340.96</b>	<b>0.00</b>	<b>2,872,105,591.74</b>	<b>2,870,304,656.90</b>	<b>60,410,275.80</b>	<b>0.00</b>
1-1-01-02-001	CUENTAS BANCARIAS TESORERIA MUNICIPAL	58,609,340.96	0.00	2,872,091,445.21	2,870,274,450.25	60,426,335.92	0.00
1-1-01-02-002	MUNICIPIO DE MANZANILLO COLIMA	0.00	0.00	14,146.53	30,206.65	0.00	16,060.12
<b>1-1-01-09</b>	<b>OTROS EFECTIVOS Y EQUIVALENTES</b>	<b>0.00</b>	<b>0.00</b>	<b>18,746,001.60</b>	<b>17,957,733.91</b>	<b>788,267.69</b>	<b>0.00</b>
1-1-01-09-001	OTRAS CUENTAS DE EFECTIVO Y EQUIVALENTES	0.00	0.00	18,746,001.60	17,957,733.91	788,267.69	0.00
<b>1-1-02</b>	<b>DERECHOS A RECIBIR EFECTIVO O EQUIVALENTES</b>	<b>53,133,989.47</b>	<b>0.00</b>	<b>695,564,749.46</b>	<b>553,324,290.06</b>	<b>195,374,448.87</b>	<b>0.00</b>
<b>1-1-02-01</b>	<b>INVERSIONES FINANCIERAS DE CORTO PLAZO</b>	<b>0.00</b>	<b>0.00</b>	<b>544,530,562.71</b>	<b>399,956,924.26</b>	<b>144,573,638.45</b>	<b>0.00</b>
1-1-02-01-001	CONTRATOS DE INVERSIÓN MAYORES A TRES MESES Y HASTA DOCE	0.00	0.00	544,530,562.71	399,956,924.26	144,573,638.45	0.00
<b>1-1-02-02</b>	<b>CUENTAS POR COBRAR A CORTO PLAZO</b>	<b>28,887.15</b>	<b>0.00</b>	<b>114,880.35</b>	<b>105,064.00</b>	<b>38,703.50</b>	<b>0.00</b>
1-1-02-02-002	OTRAS CUENTAS POR COBRAR	20,395.23	0.00	0.00	0.00	20,395.23	0.00
1-1-02-02-003	CONTRIBUCIONES FEDERALES A FAVOR	8,491.92	0.00	114,880.35	105,064.00	18,308.27	0.00
<b>1-1-02-03</b>	<b>DEUDORES DIVERSOS POR COBRAR A CORTO PLAZO</b>	<b>47,827,149.59</b>	<b>0.00</b>	<b>142,924,408.30</b>	<b>140,584,268.03</b>	<b>50,167,289.86</b>	<b>0.00</b>
1-1-02-03-001	DEUDORES DIVERSOS POR RESPONSABILIDADES DE FUNCIONARIOS Y EMPLEADOS	246,772.23	0.00	2,581,918.01	2,607,821.17	220,869.07	0.00
1-1-02-03-002	DEUDORES DIVERSOS POR RESPONSABILIDADES DE TERCEROS	124,785.36	0.00	3,353.97	9,200.16	118,939.17	0.00
1-1-02-03-003	DEUDORES DIVERSOS POR GASTOS A COMPROBAR	1,084,759.36	0.00	1,498,993.43	1,121,916.85	1,461,835.94	0.00
1-1-02-03-004	DEUDORES DIVERSOS POR DEVOLUCION A PROVEEDORES	0.00	0.00	1,961.35	348.95	1,612.40	0.00
1-1-02-03-005	OTROS DEUDORES DIVERSOS	31,103,618.65	0.00	129,332,580.51	126,334,317.52	34,101,881.64	0.00
1-1-02-03-006	DEUDORES DIVERSOS POR PROGRAMAS MUNICIPALES (JOVENES EMPRENDEDORES)	414,000.00	0.00	0.00	0.00	414,000.00	0.00
1-1-02-03-007	DEUDORES POR FINANCIAMIENTO	8,374,339.73	0.00	664,712.03	2,230,224.66	6,808,827.10	0.00



**MUNICIPIO DE MANZANILLO, COL.**  
**Sistema Integral de Contabilidad Gubernamental**  
**ANALISIS DE SALDOS CONTABLES**  
**DEL 1 DE ENERO AL 30 DE NOVIEMBRE DE 2019**

Clave	Descripción	Saldo Anterior		Movimientos		Saldo Actual	
		Debe	Haber	Debe	Haber	Debe	Haber
1-1-02-03-008	DEUDORES DIVERSOS ( FOMENTO ECONOMICO )	5,123,962.88	0.00	14,804.55	21,471.27	5,117,296.16	0.00
1-1-02-03-009	DEUDORES DIVERSOS ( P . P . C . )	1,193,535.21	0.00	0.00	0.00	1,193,535.21	0.00
1-1-02-03-010	DEUDORES POR ANTICIPOS DE OBRA ( CEMEX )	161,376.17	0.00	174,059.68	179,175.28	156,260.57	0.00
1-1-02-03-024	HALLAZGOS NO IDENTIFICADOS	0.00	0.00	0.00	49,000.00	0.00	49,000.00
1-1-02-03-025	ANGELICA PELAYO GONZALEZ	0.00	0.00	3,200.44	3,200.44	0.00	0.00
1-1-02-03-026	YOLANDA VELAZQUEZ DOMINGUEZ	0.00	0.00	7,128.60	7,128.60	0.00	0.00
1-1-02-03-028	PAGOS EN LINEA OPENPAY	0.00	0.00	8,567,175.79	7,995,628.60	571,547.19	0.00
1-1-02-03-029	AUDEL MEZA TORRES	0.00	0.00	31,662.55	16,800.00	14,862.55	0.00
1-1-02-03-030	LUIS GERARDO AREVALO MIRANDA	0.00	0.00	7,331.13	0.00	7,331.13	0.00
1-1-02-03-031	FABIOLA MATA RITO	0.00	0.00	7,331.13	0.00	7,331.13	0.00
1-1-02-03-032	BENJAMIN BARRIGA MARTINEZ	0.00	0.00	7,331.13	0.00	7,331.13	0.00
1-1-02-03-033	BIANCA MARTINEZ ESPINOSA	0.00	0.00	5,498.34	0.00	5,498.34	0.00
1-1-02-03-034	VERONICA MURO GONZALEZ	0.00	0.00	7,331.13	0.00	7,331.13	0.00
1-1-02-03-035	MARIA JOSE NUÑEZ MACIAS	0.00	0.00	8,034.53	8,034.53	0.00	0.00
<b>1-1-02-04</b>	<b>INGRESOS POR RECUPERAR A CORTO PLAZO</b>	<b>37,022.88</b>	<b>0.00</b>	<b>106,720.00</b>	<b>106,720.00</b>	<b>37,022.88</b>	<b>0.00</b>
1-1-02-04-001	INGRESOS DEVENGADOS POR IMPUESTOS	37,022.88	0.00	0.00	0.00	37,022.88	0.00
1-1-02-04-004	INGRESOS DEVENGADOS POR PRODUCTOS	0.00	0.00	106,720.00	106,720.00	0.00	0.00
<b>1-1-02-05</b>	<b>DEUDORES POR ANTICIPOS DE TESORERIA A CORTO PLAZO</b>	<b>172,899.08</b>	<b>0.00</b>	<b>2,917,859.64</b>	<b>2,645,402.01</b>	<b>445,356.71</b>	<b>0.00</b>
1-1-02-05-001	DEUDORES POR FONDOS REVOLVENTES	132,410.24	0.00	2,917,859.64	2,645,402.01	404,867.87	0.00
1-1-02-05-002	ANTICIPOS A PROVEEDORES O CONTRATISTAS RECURSOS FEDERALES	40,488.84	0.00	0.00	0.00	40,488.84	0.00
<b>1-1-02-06</b>	<b>PRESTAMOS OTORGADOS A CORTO PLAZO</b>	<b>5,000,000.00</b>	<b>0.00</b>	<b>0.00</b>	<b>5,000,000.00</b>	<b>0.00</b>	<b>0.00</b>
1-1-02-06-001	PRÉSTAMOS AL SECTOR PÚBLICO	5,000,000.00	0.00	0.00	5,000,000.00	0.00	0.00
<b>1-1-02-07</b>	<b>DEUDORES DIVERSOS POR PRESTAMO DE CAJA DE AHORRO</b>	<b>0.00</b>	<b>0.00</b>	<b>4,970,318.46</b>	<b>4,925,911.76</b>	<b>44,406.70</b>	<b>0.00</b>
1-1-02-07-001	SANTANA CERNAS JUAN	0.00	0.00	55,367.52	55,367.52	0.00	0.00
1-1-02-07-004	JUAN MANUEL DOMINGUEZ LOPEZ	0.00	0.00	8,858.94	8,858.94	0.00	0.00
1-1-02-07-005	SERGIO PEREZ PINEDA	0.00	0.00	33,220.55	33,220.55	0.00	0.00
1-1-02-07-006	GERARDO DOMINGUEZ RENDON	0.00	0.00	3,496.89	3,496.89	0.00	0.00
1-1-02-07-007	OCHOA ZARAGOZA ANGEL ALBERTO	0.00	0.00	22,145.07	22,145.07	0.00	0.00



**MUNICIPIO DE MANZANILLO, COL.**  
**Sistema Integral de Contabilidad Gubernamental**  
**ANALISIS DE SALDOS CONTABLES**  
**DEL 1 DE ENERO AL 30 DE NOVIEMBRE DE 2019**

Clave	Descripción	Saldo Anterior		Movimientos		Saldo Actual	
		Debe	Haber	Debe	Haber	Debe	Haber
1-1-02-07-008	GERARDO DOMINGUEZ RENDON	0.00	0.00	22,146.97	22,146.97	0.00	0.00
1-1-02-07-009	VELASCO CAMPOS VICTORIA	0.00	0.00	22,147.16	22,147.16	0.00	0.00
1-1-02-07-010	MUNGUIA HERNANDEZ SINOHE	0.00	0.00	22,146.97	22,146.97	0.00	0.00
1-1-02-07-011	APOLONIO DORANTES FAUSTINO	0.00	0.00	39,932.33	39,932.33	0.00	0.00
1-1-02-07-012	BRICEÑO NERI SUSANA	0.00	0.00	39,932.33	39,932.33	0.00	0.00
1-1-02-07-013	GARCIA GUERRERO JOSE LUIS	0.00	0.00	39,932.33	39,932.33	0.00	0.00
1-1-02-07-014	OMS SALAS JORGE LUIS	0.00	0.00	22,147.16	22,147.16	0.00	0.00
1-1-02-07-015	GARCIA GODOY DEMETRIO MIGUEL	0.00	0.00	22,147.16	22,147.16	0.00	0.00
1-1-02-07-016	GONZALEZ GALLARDO OSCAR MANUEL	0.00	0.00	38,883.26	38,883.26	0.00	0.00
1-1-02-07-017	MAGAÑA HERNANDEZ JUAN CARLOS	0.00	0.00	56,610.18	56,610.18	0.00	0.00
1-1-02-07-018	CORDOVA HERNANDEZ JAIME	0.00	0.00	39,932.33	39,932.33	0.00	0.00
1-1-02-07-019	ENRIQUE CRUZ AMAYA	0.00	0.00	19,932.33	19,932.33	0.00	0.00
1-1-02-07-020	JUAN PUGA NAVA	0.00	0.00	19,932.33	19,932.33	0.00	0.00
1-1-02-07-021	CARMEN MIREYA MACIAS PEREZ	0.00	0.00	19,932.33	19,932.33	0.00	0.00
1-1-02-07-022	JULIO CESAR REY GARCIA	0.00	0.00	24,230.40	24,230.40	0.00	0.00
1-1-02-07-023	XOCHITL MARIANA RODRIGUEZ VILLASEÑOR	0.00	0.00	11,073.58	11,073.58	0.00	0.00
1-1-02-07-024	VICTOR MANUEL PEÑA ARCINIEGA	0.00	0.00	11,073.58	11,073.58	0.00	0.00
1-1-02-07-025	BENJAMIN BARRIGA MARTINEZ	0.00	0.00	11,367.25	8,169.53	3,197.72	0.00
1-1-02-07-026	HERLINDA RICO RAMIREZ	0.00	0.00	19,932.33	19,932.33	0.00	0.00
1-1-02-07-027	MIGUEL ANGEL RAMIREZ RUBIO	0.00	0.00	19,932.33	19,932.33	0.00	0.00
1-1-02-07-028	JUSTO ZARATE LEONILO	0.00	0.00	19,322.70	19,322.70	0.00	0.00
1-1-02-07-029	GUADALUPE MONROY MUÑOZ	0.00	0.00	19,932.33	19,932.33	0.00	0.00
1-1-02-07-030	MARTIN JIMENEZ GUTIERREZ	0.00	0.00	19,220.40	19,220.40	0.00	0.00
1-1-02-07-031	LOZANO ALVAREZ MOISES	0.00	0.00	19,932.33	19,932.33	0.00	0.00
1-1-02-07-032	JUAN GUILLERMO AVILA SALINAS	0.00	0.00	11,073.58	11,073.58	0.00	0.00
1-1-02-07-033	GUILLERMO CORONA TORRES	0.00	0.00	11,073.58	11,073.58	0.00	0.00
1-1-02-07-034	TOMAS SALAZAR MENDOZA	0.00	0.00	19,932.33	19,932.33	0.00	0.00
1-1-02-07-035	TORRES MUJICA CARLOS	0.00	0.00	19,932.33	19,932.33	0.00	0.00
1-1-02-07-037	RUBEN ORTIZ PADILLA	0.00	0.00	19,932.33	19,932.33	0.00	0.00
1-1-02-07-038	CONSTANCIO SANTIAGO HERNANDEZ	0.00	0.00	16,610.37	16,610.37	0.00	0.00
1-1-02-07-039	JOSE LUIS VIRGEN MONROY	0.00	0.00	16,610.37	16,610.37	0.00	0.00
1-1-02-07-040	YESSICA YUDITH MUNGUIA SANCHEZ	0.00	0.00	18,813.60	18,813.60	0.00	0.00
1-1-02-07-041	MIGUEL ANGEL FIGUEROA ESTRADA	0.00	0.00	19,556.67	19,556.67	0.00	0.00
1-1-02-07-042	CECILIA NATALY FLORES VIRGEN	0.00	0.00	18,313.40	18,313.40	0.00	0.00
1-1-02-07-043	PEDRO PUENTE CORONA	0.00	0.00	12,073.58	12,073.58	0.00	0.00



**MUNICIPIO DE MANZANILLO, COL.**  
**Sistema Integral de Contabilidad Gubernamental**  
**ANALISIS DE SALDOS CONTABLES**  
**DEL 1 DE ENERO AL 30 DE NOVIEMBRE DE 2019**

Clave	Descripción	Saldo Anterior		Movimientos		Saldo Actual	
		Debe	Haber	Debe	Haber	Debe	Haber
1-1-02-07-044	MAYRA GABRIELA TOSCANO CASTAÑEDA	0.00	0.00	11,073.58	11,073.58	0.00	0.00
1-1-02-07-045	HELEODORA VALENCIA FAJARDO	0.00	0.00	19,932.33	19,932.33	0.00	0.00
1-1-02-07-046	CARRILLO GUTIERREZ OFMARA YADIRA	0.00	0.00	19,932.33	19,932.33	0.00	0.00
1-1-02-07-047	MARIA SOLANO LOPEZ	0.00	0.00	19,932.33	19,932.33	0.00	0.00
1-1-02-07-048	RODOLFO MOLLINADO CORONA	0.00	0.00	19,937.24	19,937.24	0.00	0.00
1-1-02-07-049	ROLANDO VIRGEN MONROY	0.00	0.00	11,073.58	11,073.58	0.00	0.00
1-1-02-07-050	DANIEL CENTENO RAMIREZ	0.00	0.00	16,610.37	16,610.37	0.00	0.00
1-1-02-07-051	LUIS ANGEL ANDRADE CHINO	0.00	0.00	16,610.37	16,610.37	0.00	0.00
1-1-02-07-053	JUAN ARTURO DUARTE VAZQUEZ	0.00	0.00	16,610.18	16,610.18	0.00	0.00
1-1-02-07-054	XINIA YANIN GUZMAN VALENCIA	0.00	0.00	19,932.33	19,932.33	0.00	0.00
1-1-02-07-055	ESTEBAN GARZON JUSTO	0.00	0.00	15,610.19	15,610.19	0.00	0.00
1-1-02-07-056	ERIKA YANETH FRANCO MEDINA	0.00	0.00	16,610.37	16,610.37	0.00	0.00
1-1-02-07-057	DE LOS REYES FERIA ROBERTO	0.00	0.00	21,920.99	21,920.99	0.00	0.00
1-1-02-07-058	RODRIGUEZ HERNANDEZ RAYMUNDO	0.00	0.00	10,960.58	10,960.58	0.00	0.00
1-1-02-07-059	GARCIA RAMIREZ ROMAN	0.00	0.00	21,920.99	21,920.99	0.00	0.00
1-1-02-07-060	SANCHEZ DORANTES ANA YELI	0.00	0.00	21,920.99	21,920.99	0.00	0.00
1-1-02-07-061	GOMEZ GONZALEZ JOSE LUIS	0.00	0.00	1,289.47	1,289.47	0.00	0.00
1-1-02-07-062	GALICIA MARTINEZ VICENTE	0.00	0.00	20,000.00	9,026.29	10,973.71	0.00
1-1-02-07-063	APARICIO LOPEZ ABAD JULGENCIO	0.00	0.00	16,440.70	16,440.70	0.00	0.00
1-1-02-07-064	ROSALES MEDINA IRIS PAOLA	0.00	0.00	21,920.99	21,920.99	0.00	0.00
1-1-02-07-065	PAULINO MEJIA MARTHA PATRICIA	0.00	0.00	16,440.70	16,440.70	0.00	0.00
1-1-02-07-066	MONTOR CERVANTES NORA ALEJANDRA	0.00	0.00	10,960.58	10,960.58	0.00	0.00
1-1-02-07-067	VIRELAS LARA AGUSTIN	0.00	0.00	10,960.58	10,960.58	0.00	0.00
1-1-02-07-068	PEREZ DOMINGUEZ CELSO	0.00	0.00	21,920.99	21,920.99	0.00	0.00
1-1-02-07-069	BAÑUELOS OSORIO ABRAHAM	0.00	0.00	10,960.58	10,960.58	0.00	0.00
1-1-02-07-070	AGUILAR ESPINOZA CRUZ OFELIA	0.00	0.00	21,920.99	21,920.99	0.00	0.00
1-1-02-07-071	GARCIA CANCINO SANTIAGO SERGIO	0.00	0.00	16,440.70	16,440.70	0.00	0.00
1-1-02-07-072	CUEVAS VELASCO RAMON	0.00	0.00	16,440.70	16,440.70	0.00	0.00
1-1-02-07-073	SERRANO FLORES JORGE	0.00	0.00	13,152.56	13,152.56	0.00	0.00
1-1-02-07-074	GARCIA GODOY RODOLFO PASCUAL	0.00	0.00	20,983.20	20,983.20	0.00	0.00
1-1-02-07-075	ARO OSORIO INES	0.00	0.00	16,440.70	16,440.70	0.00	0.00
1-1-02-07-076	BETANCOURT ALCARAZ EFRAIN	0.00	0.00	16,440.70	16,440.70	0.00	0.00
1-1-02-07-077	SERGIO CHARLY LAUREANO VELAZQUEZ	0.00	0.00	10,960.58	10,960.58	0.00	0.00
1-1-02-07-078	HERNANDEZ TORRES ADRIANA	0.00	0.00	21,920.99	21,920.99	0.00	0.00



**MUNICIPIO DE MANZANILLO, COL.**  
**Sistema Integral de Contabilidad Gubernamental**  
**ANALISIS DE SALDOS CONTABLES**  
**DEL 1 DE ENERO AL 30 DE NOVIEMBRE DE 2019**

Clave	Descripción	Saldo Anterior		Movimientos		Saldo Actual	
		Debe	Haber	Debe	Haber	Debe	Haber
	GABRIELA						
1-1-02-07-079	MUNGUÍA SANCHEZ ALBERTO	0.00	0.00	21,920.99	21,920.99	0.00	0.00
1-1-02-07-080	VAZQUEZ ZAMORA GRISELDA	0.00	0.00	20,000.00	16,941.35	3,058.65	0.00
1-1-02-07-081	ALVAREZ GONZALEZ MAYRA LORENA	0.00	0.00	21,920.99	21,920.99	0.00	0.00
1-1-02-07-082	ENRIQUE BRIONES PUENTE	0.00	0.00	21,920.99	21,920.99	0.00	0.00
1-1-02-07-083	MA. DE JESUS CARRILLO NAVA	0.00	0.00	21,920.99	21,920.99	0.00	0.00
1-1-02-07-084	FELICIANO VAZQUEZ GALINDO	0.00	0.00	16,440.70	16,440.70	0.00	0.00
1-1-02-07-085	URBANO GOMEZ RODAS	0.00	0.00	21,920.99	21,920.99	0.00	0.00
1-1-02-07-086	VILLANUEVA RIVERA MARIO ALBERTO	0.00	0.00	21,920.99	21,920.99	0.00	0.00
1-1-02-07-087	NEPTALI MARTINEZ HIPOLITO	0.00	0.00	21,920.99	21,920.99	0.00	0.00
1-1-02-07-088	BENITEZ RODRIGUEZ JESUS	0.00	0.00	21,920.99	21,920.99	0.00	0.00
1-1-02-07-089	TORRES ALVAREZ SARA	0.00	0.00	30,423.70	30,423.70	0.00	0.00
1-1-02-07-090	JUAREZ GARCIA FRANCISCO	0.00	0.00	21,920.99	21,920.99	0.00	0.00
1-1-02-07-091	LUNA TELLEZ GREGORIO	0.00	0.00	19,728.84	19,728.84	0.00	0.00
1-1-02-07-092	JOAQUIN SANTIN ARMAS	0.00	0.00	41,920.99	41,920.99	0.00	0.00
1-1-02-07-093	VELÁZQUEZ CERVANTES MIGUEL ÁNGEL	0.00	0.00	16,440.70	16,440.70	0.00	0.00
1-1-02-07-094	RUBEN ALCANTAR CARDENAS	0.00	0.00	21,920.99	21,920.99	0.00	0.00
1-1-02-07-095	ARTURO BARRAGAN ZEPEDA	0.00	0.00	21,920.99	21,920.99	0.00	0.00
1-1-02-07-096	JAIRO VITE ZAMUDIO	0.00	0.00	16,440.70	16,440.70	0.00	0.00
1-1-02-07-097	PALACIOS PLASCENCIA GERARDO	0.00	0.00	23,210.46	27,078.87	0.00	3,868.41
1-1-02-07-098	MANUEL ALEJANDRO HUERTA RUIZ	0.00	0.00	28,220.99	28,220.99	0.00	0.00
1-1-02-07-099	ANGEL MUNGUÍA SANCHEZ	0.00	0.00	21,920.99	21,920.99	0.00	0.00
1-1-02-07-100	MANUEL MIRON ESPINOSA DE LOS M..	0.00	0.00	10,960.58	10,960.58	0.00	0.00
1-1-02-07-101	J. SANTOS JIMENEZ ROSALES	0.00	0.00	21,920.99	21,920.99	0.00	0.00
1-1-02-07-102	RODRIGUEZ RIVERA ANA ARACELI	0.00	0.00	21,920.99	21,920.99	0.00	0.00
1-1-02-07-103	JUAN RICARDO PUENTE WONG	0.00	0.00	10,960.58	10,960.58	0.00	0.00
1-1-02-07-104	MUNGUÍA HERNANDEZ JULIO CESAR	0.00	0.00	21,920.99	21,920.99	0.00	0.00
1-1-02-07-105	VICTOR MANUEL GARCIA GOMEZ	0.00	0.00	16,440.70	16,440.70	0.00	0.00
1-1-02-07-106	JUAN GABRIEL FELICIANO SALVADOR	0.00	0.00	21,920.99	21,920.99	0.00	0.00
1-1-02-07-107	MARTIN GERARDO VAZQUEZ BEJARANO	0.00	0.00	14,248.72	14,248.72	0.00	0.00
1-1-02-07-108	MONICA ANGELICA CABRERA DE LA ROSA	0.00	0.00	13,845.19	13,845.19	0.00	0.00
1-1-02-07-109	RICARDO FLORES ZUÑIGA	0.00	0.00	21,017.00	21,017.00	0.00	0.00
1-1-02-07-110	AGUILAR GOMEZ MADEL ANAHI	0.00	0.00	10,960.58	10,960.58	0.00	0.00
1-1-02-07-111	JOSE GUSTAVO TEJEDA TELLEZ	0.00	0.00	5,480.29	5,480.29	0.00	0.00





**MUNICIPIO DE MANZANILLO, COL.**  
**Sistema Integral de Contabilidad Gubernamental**  
**ANALISIS DE SALDOS CONTABLES**  
**DEL 1 DE ENERO AL 30 DE NOVIEMBRE DE 2019**

Clave	Descripción	Saldo Anterior		Movimientos		Saldo Actual	
		Debe	Haber	Debe	Haber	Debe	Haber
1-1-02-07-112	LUIS ALBERTO SOLIS GOMEZ	0.00	0.00	16,440.70	16,440.70	0.00	0.00
1-1-02-07-113	MARCOS FLORES ESTRADA	0.00	0.00	16,440.70	16,440.70	0.00	0.00
1-1-02-07-114	KANIA VERONICA BUENO CASTILLO	0.00	0.00	21,616.88	21,616.88	0.00	0.00
1-1-02-07-115	EDUARDO SOLORZANO MARCIAL	0.00	0.00	21,920.99	21,920.99	0.00	0.00
1-1-02-07-116	JONATHAN ULISES RAMIREZ REYES	0.00	0.00	16,440.70	16,440.70	0.00	0.00
1-1-02-07-117	EDGAR URIEL TORRES CASTAÑEDA	0.00	0.00	21,920.99	21,920.99	0.00	0.00
1-1-02-07-118	GONZALEZ SALAS JORGE UBALDO	0.00	0.00	13,152.56	13,152.56	0.00	0.00
1-1-02-07-119	AZAZEL HUMBERTO GUZMAN VARGAS	0.00	0.00	21,920.99	21,920.99	0.00	0.00
1-1-02-07-120	ROMERO CAYEROS LAURA	0.00	0.00	21,920.99	21,920.99	0.00	0.00
1-1-02-07-121	LUIS FAUSTINO MANCILLA HERRERA	0.00	0.00	16,440.70	16,440.70	0.00	0.00
1-1-02-07-122	BARRERA BRACAMONTES LILIANA	0.00	0.00	10,960.58	10,960.58	0.00	0.00
1-1-02-07-123	GALINDO LOPEZ CINTHYA AZUCENA	0.00	0.00	18,632.85	18,632.85	0.00	0.00
1-1-02-07-124	MA. DEL ROSARIO PASCUAL GONZALEZ	0.00	0.00	21,920.99	21,920.99	0.00	0.00
1-1-02-07-125	NESTOR DANIEL ALCARAZ SANDOVAL	0.00	0.00	5,480.29	5,480.29	0.00	0.00
1-1-02-07-126	OSWALDO JAVIER CERVANTES MORFIN	0.00	0.00	16,440.70	16,440.70	0.00	0.00
1-1-02-07-127	LUIS ANTONIO VALDOVINOS ROSALES	0.00	0.00	10,960.58	10,960.58	0.00	0.00
1-1-02-07-128	ANA YAZMIN SANCHEZ MARTINEZ	0.00	0.00	31,440.70	31,440.70	0.00	0.00
1-1-02-07-129	UZIEL ULISES LUCHO GONZALEZ	0.00	0.00	27,401.28	27,401.28	0.00	0.00
1-1-02-07-130	RUIZ OLIVARES JULIO CESAR	0.00	0.00	41,921.04	41,921.04	0.00	0.00
1-1-02-07-131	JOSE LEOBARDO DAVALOS LOPEZ	0.00	0.00	4,384.13	4,384.13	0.00	0.00
1-1-02-07-132	CANDELARIO VAZQUEZ PAULO CESAR	0.00	0.00	19,728.84	19,728.84	0.00	0.00
1-1-02-07-133	ANTONIO TINOCO POMPA	0.00	0.00	16,440.70	16,440.70	0.00	0.00
1-1-02-07-134	GABRIELA GARCIA ALCARAZ	0.00	0.00	10,960.58	10,960.58	0.00	0.00
1-1-02-07-135	MAYRA IVETTE MOSQUEDA ARENAS	0.00	0.00	10,960.58	10,960.58	0.00	0.00
1-1-02-07-136	RODRIGUEZ FIGUEROA ERICK EDUARDO	0.00	0.00	62,895.00	62,895.00	0.00	0.00
1-1-02-07-137	MIGUEL SALAZAR ABAROA	0.00	0.00	76,723.55	76,723.55	0.00	0.00
1-1-02-07-138	LOPEZ DURAN LUIS ALONSO	0.00	0.00	10,353.79	10,353.79	0.00	0.00
1-1-02-07-139	JOSE LUIS GOMEZ GONZALEZ	0.00	0.00	21,920.99	21,920.99	0.00	0.00
1-1-02-07-140	JESUS AYALA CONTRERAS	0.00	0.00	21,920.99	21,920.99	0.00	0.00
1-1-02-07-141	CRUZ PADILLA HERNANDEZ	0.00	0.00	21,920.99	21,920.99	0.00	0.00
1-1-02-07-142	PAULO DOMENICO PALOMINO ORTIZ	0.00	0.00	21,920.99	21,920.99	0.00	0.00
1-1-02-07-143	MARIA EUGENIA CORDOVA TORRES	0.00	0.00	21,920.99	21,920.99	0.00	0.00
1-1-02-07-144	FRANCISCO JAVIER ZARATE IBARRA	0.00	0.00	21,920.99	21,920.99	0.00	0.00



**MUNICIPIO DE MANZANILLO, COL.**  
**Sistema Integral de Contabilidad Gubernamental**  
**ANALISIS DE SALDOS CONTABLES**  
**DEL 1 DE ENERO AL 30 DE NOVIEMBRE DE 2019**

Clave	Descripción	Saldo Anterior		Movimientos		Saldo Actual	
		Debe	Haber	Debe	Haber	Debe	Haber
1-1-02-07-145	CORNELIO JIMENEZ GARIBO	0.00	0.00	21,920.99	21,920.99	0.00	0.00
1-1-02-07-146	SERGIO MARTINEZ HERNANDEZ	0.00	0.00	21,920.99	21,920.99	0.00	0.00
1-1-02-07-147	RAFAEL CARDENAS CANO	0.00	0.00	16,440.70	16,440.70	0.00	0.00
1-1-02-07-148	MARIA DEL CARMEN GALINDO VILLASEÑOR	0.00	0.00	21,920.99	21,920.99	0.00	0.00
1-1-02-07-149	JOSE LUIS TESTA UREÑA	0.00	0.00	16,440.70	16,440.70	0.00	0.00
1-1-02-07-150	RICARDO NAVARRETE BUSTOS	0.00	0.00	21,920.99	21,920.99	0.00	0.00
1-1-02-07-151	EMILIO NAVA JUSTO	0.00	0.00	21,920.99	21,920.99	0.00	0.00
1-1-02-07-152	CRISTIAN ALEXIS GARCIA RAMIREZ	0.00	0.00	21,920.99	21,920.99	0.00	0.00
1-1-02-07-153	EUNICE MARICELA TORRES VALENCIA	0.00	0.00	21,920.99	21,920.99	0.00	0.00
1-1-02-07-154	KEVIN TLALOC NAVA COVARRUBIAS	0.00	0.00	21,920.99	21,920.99	0.00	0.00
1-1-02-07-155	MARIA BERENICE ZUÑIGA TAPIA	0.00	0.00	21,920.99	21,920.99	0.00	0.00
1-1-02-07-156	FLORENCIA BERNAL JOYA	0.00	0.00	21,920.99	21,920.99	0.00	0.00
1-1-02-07-157	JOSE ENRIQUE DAZA CORTEZ	0.00	0.00	21,920.99	21,920.99	0.00	0.00
1-1-02-07-158	MIGUEL ANGEL GALLARDO CEBALLOS	0.00	0.00	21,920.99	21,920.99	0.00	0.00
1-1-02-07-159	CATARINO CARDENAS OLIVEROS	0.00	0.00	21,920.99	21,920.99	0.00	0.00
1-1-02-07-160	MARIA ISABEL MARTINEZ MIRAMONTES	0.00	0.00	21,920.99	21,920.99	0.00	0.00
1-1-02-07-161	CARBAJAL ROCHA ARTURO	0.00	0.00	20,542.40	20,542.40	0.00	0.00
1-1-02-07-162	MARCO ANTONIO YAÑEZ VENTURA	0.00	0.00	18,632.85	18,632.85	0.00	0.00
1-1-02-07-163	VARGAS MANCILLA JORGE LUIS	0.00	0.00	10,605.44	10,605.44	0.00	0.00
1-1-02-07-164	JUAN MANUEL DOMINGUEZ LOPEZ	0.00	0.00	1,398.78	1,398.78	0.00	0.00
1-1-02-07-167	DAVID WILLIAMS LUTTER MUNGUIA	0.00	0.00	21,808.00	21,808.00	0.00	0.00
1-1-02-07-168	CERVANTES BRICEÑO CARLOS FERNANDO	0.00	0.00	33,715.81	33,715.81	0.00	0.00
1-1-02-07-169	RAMIREZ RAMIREZ HECTOR	0.00	0.00	30,000.00	23,271.27	6,728.73	0.00
1-1-02-07-170	HUGO ENRIQUE OCHOA CRUZ	0.00	0.00	16,356.00	16,356.00	0.00	0.00
1-1-02-07-171	ANGEL RODRIGUEZ RODRIGUEZ	0.00	0.00	16,356.00	16,356.00	0.00	0.00
1-1-02-07-172	DE LA CRUZ ARROYO JOSE ARMANDO	0.00	0.00	10,904.00	10,904.00	0.00	0.00
1-1-02-07-173	SUGHEY ANTONIA PERLA MUÑOZ NAVEDO	0.00	0.00	7,632.80	7,632.80	0.00	0.00
1-1-02-07-174	FRANCISCO OMAR CHAVEZ FLORES	0.00	0.00	10,904.00	10,904.00	0.00	0.00
1-1-02-07-175	MENDOZA CASTELLANOS ROBERTO	0.00	0.00	16,356.00	16,356.00	0.00	0.00
1-1-02-07-176	GUERRERO HERNANDEZ ALMA TRINIDAD	0.00	0.00	16,356.00	16,356.00	0.00	0.00
1-1-02-07-177	CHAVEZ MALDONADO CANDELARIO	0.00	0.00	10,904.00	10,904.00	0.00	0.00



**MUNICIPIO DE MANZANILLO, COL.**  
**Sistema Integral de Contabilidad Gubernamental**  
**ANALISIS DE SALDOS CONTABLES**  
**DEL 1 DE ENERO AL 30 DE NOVIEMBRE DE 2019**

Clave	Descripción	Saldo Anterior		Movimientos		Saldo Actual	
		Debe	Haber	Debe	Haber	Debe	Haber
1-1-02-07-178	GILBERTO ARMANDO BARRUTIA OLIVEROS	0.00	0.00	11,994.40	11,994.40	0.00	0.00
1-1-02-07-179	JABIAN ANGELMO MONGOY	0.00	0.00	10,904.00	10,904.00	0.00	0.00
1-1-02-07-180	IVAN JUAREZ SALINAS	0.00	0.00	11,363.00	11,363.00	0.00	0.00
1-1-02-07-181	FRANCISCO DE JESUS NIETO CASTILLO	0.00	0.00	11,994.40	11,994.40	0.00	0.00
1-1-02-07-182	AGUSTIN ACUÑA BAIZABAL	0.00	0.00	15,000.00	8,407.87	6,592.13	0.00
1-1-02-07-183	MARCO ANTONIO PEREZ ANGUIANO	0.00	0.00	11,449.29	11,449.29	0.00	0.00
1-1-02-07-184	ANNETT GUADALUPE TAPIA CERVANTES	0.00	0.00	10,904.00	10,904.00	0.00	0.00
1-1-02-07-186	FRANCISCO ALBINO PEREZ GONZALEZ	0.00	0.00	21,582.12	21,582.12	0.00	0.00
1-1-02-07-187	MENDEZ LUNA ELIA AIMEE	0.00	0.00	15,000.00	9,254.63	5,745.37	0.00
1-1-02-07-188	FELIPE GUADALUPE JIMENEZ	0.00	0.00	10,770.79	10,770.79	0.00	0.00
1-1-02-07-189	OSCAR ALEJANDRO JIMENEZ HERNANDEZ	0.00	0.00	16,186.52	16,186.52	0.00	0.00
1-1-02-07-190	VICTOR CARRILLO ZEPEDA	0.00	0.00	10,791.06	10,791.06	0.00	0.00
1-1-02-07-191	MAYRA FABIOLA FRIAS FUENTES	0.00	0.00	16,186.52	16,186.52	0.00	0.00
1-1-02-07-192	JOSE MANUEL MIJANGOS OROZCO	0.00	0.00	8,632.82	8,632.82	0.00	0.00
1-1-02-07-193	KARLA EDITH SUAREZ LOPEZ	0.00	0.00	21,581.98	21,581.98	0.00	0.00
1-1-02-07-194	AARON ASael MANCILLA CHAVEZ	0.00	0.00	16,186.52	16,186.52	0.00	0.00
1-1-02-07-195	CAMARILLO PEREZ ZAIR MANUEL	0.00	0.00	18,344.76	18,344.76	0.00	0.00
1-1-02-07-196	ROSENDO DELGADO URBINA	0.00	0.00	16,186.52	16,186.52	0.00	0.00
1-1-02-07-197	RAFAEL GARCIA MORENO	0.00	0.00	10,791.06	10,791.06	0.00	0.00
1-1-02-07-198	DIANA LAURA PUGA CASTILLO	0.00	0.00	16,186.52	16,186.52	0.00	0.00
1-1-02-07-199	DOMINGO LANDA MACEDO	0.00	0.00	12,949.16	12,949.16	0.00	0.00
1-1-02-07-200	MIGUEL ANGEL GUTIERREZ BERNAL	0.00	0.00	10,791.06	10,791.06	0.00	0.00
1-1-02-07-201	PAUL OCTAVIO MARTINEZ CHIMAL	0.00	0.00	10,792.60	10,792.60	0.00	0.00
1-1-02-07-202	SONIA GARCIA MARTINEZ	0.00	0.00	15,107.40	15,107.40	0.00	0.00
1-1-02-07-203	SALVADOR BARBOSA BALLESTEROS	0.00	0.00	8,632.82	8,632.82	0.00	0.00
1-1-02-07-204	VICTOR MANUEL EDMUNDO MARTINEZ CISNEROS	0.00	0.00	3,237.36	3,237.36	0.00	0.00
1-1-02-07-205	FREDY GONZALEZ ALATRISTE	0.00	0.00	41,545.42	41,545.42	0.00	0.00
1-1-02-07-206	RENATO OCTAVIO CISNEROS	0.00	0.00	10,500.00	10,521.29	0.00	21.29
1-1-02-07-207	JAIME SALINAS SANCHEZ	0.00	0.00	42,940.04	42,940.04	0.00	0.00
1-1-02-07-208	CLAUSTRO MARTINEZ AMPARO ALEJANDRA	0.00	0.00	20,000.00	20,000.00	0.00	0.00
1-1-02-07-209	ESPINOSA GARCIA ANTONIO	0.00	0.00	8,000.00	8,000.00	0.00	0.00



**MUNICIPIO DE MANZANILLO, COL.**  
**Sistema Integral de Contabilidad Gubernamental**  
**ANALISIS DE SALDOS CONTABLES**  
**DEL 1 DE ENERO AL 30 DE NOVIEMBRE DE 2019**

Clave	Descripción	Saldo Anterior		Movimientos		Saldo Actual	
		Debe	Haber	Debe	Haber	Debe	Haber
1-1-02-07-210	NUÑEZ CONTRERAS YAHAIRA ANEL	0.00	0.00	3,000.00	3,000.00	0.00	0.00
1-1-02-07-211	GUILLERMO FERNANDEZ MORFIN	0.00	0.00	15,000.00	15,000.00	0.00	0.00
1-1-02-07-212	TRINIDAD DIAZ HORTA	0.00	0.00	20,000.00	20,000.00	0.00	0.00
1-1-02-07-213	CONRADO VALDEZ TORRES	0.00	0.00	10,000.00	10,000.00	0.00	0.00
1-1-02-07-214	LUIS ARMANDO VIRGEN QUILES	0.00	0.00	14,000.00	14,000.00	0.00	0.00
1-1-02-07-215	RAFAEL NAVARRO ROSALES	0.00	0.00	10,000.00	10,000.00	0.00	0.00
1-1-02-07-216	AGUSTIN MATA CASTILLO	0.00	0.00	8,000.00	8,000.00	0.00	0.00
1-1-02-07-217	ZARATE DUARTE JUAN JOSE	0.00	0.00	7,000.00	7,000.00	0.00	0.00
1-1-02-07-218	JESUS ALEJANDRO ROSALES MORENO	0.00	0.00	8,000.00	8,000.00	0.00	0.00
1-1-02-07-219	CAZADERO GARDUÑO RAUL EDUARDO	0.00	0.00	10,000.00	10,000.00	0.00	0.00
1-1-02-07-220	ALVAREZ CRUZ ALEJANDRO	0.00	0.00	24,000.00	24,000.00	0.00	0.00
1-1-02-07-221	YAJAIRA ANEL NUÑEZ CONTRERAS	0.00	0.00	3,220.49	3,220.49	0.00	0.00
1-1-02-07-222	SALINAS SANCHEZ JAIME	0.00	0.00	36,333.88	36,333.88	0.00	0.00
1-1-02-07-223	CLAUSTRO MARTINEZ AMPARO ALEJANDRA	0.00	0.00	21,470.02	21,470.02	0.00	0.00
1-1-02-07-224	ESPINOSA GARCIA ANTONIO	0.00	0.00	8,588.06	8,588.06	0.00	0.00
1-1-02-07-225	NUÑEZ CONTRERAS YAHAIRA ANEL	0.00	0.00	247.73	247.73	0.00	0.00
1-1-02-07-226	FERNANDEZ MORFIN GUILLERMO	0.00	0.00	16,102.45	16,102.45	0.00	0.00
1-1-02-07-227	DIAZ HORTA TRINIDAD	0.00	0.00	21,470.02	21,470.02	0.00	0.00
1-1-02-07-228	VALDEZ TORRES CONRRADO	0.00	0.00	10,735.01	10,735.01	0.00	0.00
1-1-02-07-229	VIRGEN QUILES LUIS ARMANDO	0.00	0.00	15,029.04	15,029.04	0.00	0.00
1-1-02-07-230	NAVARRO ROSALES RAFAEL	0.00	0.00	10,735.10	10,735.01	0.09	0.00
1-1-02-07-231	MATA CASTILLO AGUSTIN	0.00	0.00	8,588.06	8,588.06	0.00	0.00
1-1-02-07-232	ZARATE DUARTE JUAN JOSE	0.00	0.00	7,514.52	7,514.52	0.00	0.00
1-1-02-07-233	ROSALES MORENO JESUS ALEJANDRO	0.00	0.00	8,588.06	8,588.06	0.00	0.00
1-1-02-07-234	CAZADERO GARDUÑO RAUL EDUARDO	0.00	0.00	10,735.01	10,735.01	0.00	0.00
1-1-02-07-235	ALVAREZ CRUZ ALEJANDRO	0.00	0.00	10,735.01	10,735.01	0.00	0.00
1-1-02-07-236	MARISSA AYLIN HERNANDEZ SANDOVAL	0.00	0.00	21,470.00	21,470.00	0.00	0.00
1-1-02-07-237	JAIME ARTURO MENDEZ RAIZ	0.00	0.00	17,176.00	17,176.00	0.00	0.00
1-1-02-07-238	LEON DOMINGUEZ ADAMARI	0.00	0.00	6,441.20	6,441.20	0.00	0.00
1-1-02-07-239	BRENTA ITZEL ESTRADA MARTINEZ	0.00	0.00	3,220.50	3,220.50	0.00	0.00
1-1-02-07-240	ROSALBA FERNANDEZ RODRIGUEZ	0.00	0.00	12,882.00	12,882.00	0.00	0.00
1-1-02-07-241	CLAUDIA NAYELI ZARAGOZA SOLIS	0.00	0.00	19,220.40	19,220.40	0.00	0.00



**MUNICIPIO DE MANZANILLO, COL.**  
**Sistema Integral de Contabilidad Gubernamental**  
**ANALISIS DE SALDOS CONTABLES**  
**DEL 1 DE ENERO AL 30 DE NOVIEMBRE DE 2019**

Clave	Descripción	Saldo Anterior		Movimientos		Saldo Actual	
		Debe	Haber	Debe	Haber	Debe	Haber
1-1-02-07-242	PALOMARES MEZA MANUEL	0.00	0.00	10,677.96	10,677.96	0.00	0.00
1-1-02-07-243	AGUILAR MACIAS JUAN CARLOS	0.00	0.00	10,677.96	10,677.96	0.00	0.00
1-1-02-07-244	CRUZ GONZALEZ NORMAN GERMAN	0.00	0.00	10,677.96	10,677.96	0.00	0.00
1-1-02-07-245	HECTOR MARTIN MUÑOZ NAVEDO	0.00	0.00	3,203.40	3,203.40	0.00	0.00
1-1-02-07-246	AGUSTIN GONZALEZ FIERRO	0.00	0.00	11,506.62	11,506.62	0.00	0.00
1-1-02-07-247	ALVARO CARRILLO AGUILAR	0.00	0.00	3,452.02	3,452.02	0.00	0.00
1-1-02-07-248	JULIA VIRIDIANA AGUILAR MACIAS	0.00	0.00	7,435.01	7,435.01	0.00	0.00
1-1-02-07-249	EDUARDO PUENTE JIMENEZ	0.00	0.00	19,118.66	19,118.66	0.00	0.00
1-1-02-07-250	J. CONCEPCION VIDALES JIMENEZ	0.00	0.00	5,310.80	5,310.80	0.00	0.00
1-1-02-07-251	JOSE ISSAI GONZALEZ PARTIDA	0.00	0.00	10,621.49	10,621.49	0.00	0.00
1-1-02-07-252	VICTOR MANUEL EDMUNDO MARTINEZ CISNEROS	0.00	0.00	6,372.85	6,372.85	0.00	0.00
1-1-02-07-253	DEL MURO JAIME HECTOR	0.00	0.00	74,350.54	74,350.54	0.00	0.00
1-1-02-07-254	GLORIA NAVARRO PEREZ	0.00	0.00	7,435.01	7,435.01	0.00	0.00
1-1-02-07-255	MONICA ANGELINA CABRERA DE LA ROSA	0.00	0.00	10,000.00	10,000.00	0.00	0.00
1-1-02-07-256	ALEJANDRA ALICIA CANO SALAS	0.00	0.00	12,745.80	12,745.80	0.00	0.00
1-1-02-07-257	MYRNA ROSARIO CORONA QUINTERO	0.00	0.00	10,621.50	10,621.50	0.00	0.00
1-1-02-07-260	HERIBERTO BELTRAN ROBLES	0.00	0.00	7,403.04	7,403.04	0.00	0.00
1-1-02-07-261	ARMANDO EDUARDO GARCIA CHAVEZ	0.00	0.00	15,762.78	15,762.78	0.00	0.00
1-1-02-07-262	EDITH ELBA OCHOA MAYORAL	0.00	0.00	10,000.00	10,000.00	0.00	0.00
1-1-02-07-263	SERGIO IVAN RAMIREZ CACHO	0.00	0.00	73,559.52	73,559.52	0.00	0.00
1-1-02-07-264	KENIA VERONICA BUENO CASTILLO	0.00	0.00	10,000.00	10,000.00	0.00	0.00
1-1-02-07-265	ISELL PAOLA CARRIZALES QUIÑONES	0.00	0.00	3,035.78	3,035.78	0.00	0.00
1-1-02-07-266	FIDEL ALBERTO NANDO PRECIADO	0.00	0.00	16,813.62	16,813.62	0.00	0.00
1-1-02-07-267	BENJAMIN BARRIGA MARTINEZ	0.00	0.00	2,802.28	2,802.28	0.00	0.00
1-1-02-07-268	KENIA VERONICA BUENO CASTILLO	0.00	0.00	10,508.49	10,508.49	0.00	0.00
1-1-02-07-269	VARGAS MANCILLA JORGE LUIS	0.00	0.00	8,406.81	8,406.81	0.00	0.00
1-1-02-07-270	SERGIO IVAN RAMIREZ CACHO	0.00	0.00	16,346.56	16,346.56	0.00	0.00
1-1-02-07-271	ARMANDO EDUARDO GARCIA CHAVEZ	0.00	0.00	3,502.84	3,502.84	0.00	0.00
1-1-02-07-272	EDITH ELBA OCHOA MAYORAL	0.00	0.00	10,508.49	10,508.49	0.00	0.00
1-1-02-07-273	JOSE LEOBARDO DAVALOS LOPEZ	0.00	0.00	2,570.50	2,570.50	0.00	0.00
1-1-02-07-274	IGLESIAS SALGADO PAMELA	0.00	0.00	8,316.42	8,316.42	0.00	0.00
1-1-02-07-275	SANCHEZ FERNANDEZ JUANA LETICIA	0.00	0.00	4,135.62	4,135.62	0.00	0.00



MUNICIPIO DE MANZANILLO, COL.  
Sistema Integral de Contabilidad Gubernamental  
**ANALISIS DE SALDOS CONTABLES**  
**DEL 1 DE ENERO AL 30 DE NOVIEMBRE DE 2019**

Clave	Descripción	Saldo Anterior		Movimientos		Saldo Actual	
		Debe	Haber	Debe	Haber	Debe	Haber
1-1-02-07-276	RICARDO JAIME GONZALEZ CANISALES	0.00	0.00	15,000.00	3,000.00	12,000.00	0.00
1-1-02-07-277	CARLOS ALBERTO ZEPEDA RUELAS	0.00	0.00	73,164.00	73,164.00	0.00	0.00
1-1-02-07-278	JOSEFINA ROBLADA LARA	0.00	0.00	62,712.00	62,712.00	0.00	0.00
1-1-02-07-279	USCANGA USCANGA NILSI	0.00	0.00	8,316.42	8,316.42	0.00	0.00
1-1-02-07-280	TORRES MUÑOZ REYNA YAHAIRA	0.00	0.00	3,118.64	3,118.64	0.00	0.00
1-1-02-07-281	GARDUÑO GALLEGO MARIA MONICA	0.00	0.00	5,197.78	5,197.78	0.00	0.00
1-1-02-07-282	CASTILLO REYNA MARLEN	0.00	0.00	7,276.85	7,276.85	0.00	0.00
1-1-02-07-283	FRANCISCO MEDINA HERNANDEZ	0.00	0.00	7,276.85	7,276.85	0.00	0.00
1-1-02-07-284	FRANCISCO MEDINA HERNANDEZ	0.00	0.00	7,000.00	7,000.00	0.00	0.00
1-1-02-07-285	MARLEN CASTILLO REYNA	0.00	0.00	7,000.00	7,000.00	0.00	0.00
1-1-02-07-286	GUERSOM JARED CHAVIRA DE LA MORA	0.00	0.00	9,305.10	9,305.10	0.00	0.00
1-1-02-07-287	JOYA LOPEZ JOSE MANUEL	0.00	0.00	4,137.60	4,137.60	0.00	0.00
1-1-02-07-288	GABRIELA DE LA PAZ SEVILLA BLANCO	0.00	0.00	7,197.40	7,197.40	0.00	0.00
1-1-02-07-289	CLAUDIA GRACIELA QUINTERO SANCHEZ	0.00	0.00	6,169.20	6,169.20	0.00	0.00
1-1-02-07-290	DIANA LAURA CARDENAS ELIAS	0.00	0.00	3,084.60	3,084.60	0.00	0.00
1-1-02-07-291	MA. DEL CARMEN YAÑEZ LOPEZ	0.00	0.00	4,090.40	4,090.40	0.00	0.00
1-1-02-07-292	FRANCISCO JAVIER GRANADOS FIERROS	0.00	0.00	10,226.00	10,226.00	0.00	0.00
1-1-02-07-293	KARIME RAQUEL DECENA DE LA O	0.00	0.00	4,090.40	4,090.40	0.00	0.00
<b>1-1-02-09</b>	<b>OTROS DERECHOS A RECIBIR EFECTIVO O EQUIVALENTES A CORTO PLAZO</b>	<b>68,030.77</b>	<b>0.00</b>	<b>0.00</b>	<b>0.00</b>	<b>68,030.77</b>	<b>0.00</b>
1-1-02-09-001	OTROS DERECHOS A RECIBIR EFECTIVO EN EL CORTO PLAZO	68,030.77	0.00	0.00	0.00	68,030.77	0.00
<b>1-1-03</b>	<b>DERECHOS A RECIBIR BIENES O SERVICIOS</b>	<b>5,189,049.22</b>	<b>0.00</b>	<b>3,700,959.19</b>	<b>5,666,843.06</b>	<b>3,223,165.35</b>	<b>0.00</b>
<b>1-1-03-01</b>	<b>ANTICIPO A PROVEEDORES POR ADQUISICIÓN DE BIENES Y PRESTACIÓN DE SERVICIOS A CORTO PLAZO</b>	<b>700,086.14</b>	<b>0.00</b>	<b>277,516.09</b>	<b>1,317,021.78</b>	<b>0.00</b>	<b>339,419.55</b>
1-1-03-01-001	ANTICIPO A PROVEEDORES POR ADQUISICIÓN DE BIENES DE CONSUMO	0.00	87,616.67	273,267.18	1,312,772.87	0.00	1,127,122.36
1-1-03-01-002	ANTICIPO A PROVEEDORES POR PRESTACIÓN DE SERVICIOS	749,710.49	0.00	0.00	0.00	749,710.49	0.00



**MUNICIPIO DE MANZANILLO, COL.**  
**Sistema Integral de Contabilidad Gubernamental**  
**ANALISIS DE SALDOS CONTABLES**  
**DEL 1 DE ENERO AL 30 DE NOVIEMBRE DE 2019**

Clave	Descripción	Saldo Anterior		Movimientos		Saldo Actual	
		Debe	Haber	Debe	Haber	Debe	Haber
1-1-03-01-011	JORGE ALBERTO ATAYDE GUZMAN	23,200.00	0.00	0.00	0.00	23,200.00	0.00
1-1-03-01-017	SALVADOR GONZALEZ CORTES	5,568.00	0.00	99.19	99.19	5,568.00	0.00
1-1-03-01-025	ADACHI REFACCIONES Y RECTIFICACIONES S.A. DE C.V.	9,224.32	0.00	4,149.72	4,149.72	9,224.32	0.00
<b>1-1-03-02</b>	<b>ANTICIPO A PROVEEDORES POR ADQUISICIÓN DE BIENES INMUEBLES Y MUEBLES A CORTO PLAZO</b>	<b>19,894.00</b>	<b>0.00</b>	<b>15,149.60</b>	<b>15,149.60</b>	<b>19,894.00</b>	<b>0.00</b>
1-1-03-02-006	JENNIFER MELISSA BARAJAS PALOMERA	19,894.00	0.00	15,149.60	15,149.60	19,894.00	0.00
<b>1-1-03-04</b>	<b>ANTICIPO A CONTRATISTAS POR OBRAS PÚBLICAS A CORTO PLAZO</b>	<b>4,469,069.08</b>	<b>0.00</b>	<b>3,408,293.50</b>	<b>4,334,671.68</b>	<b>3,542,690.90</b>	<b>0.00</b>
1-1-03-04-001	ANTICIPOS A CONTRATISTAS DE OBRA PÚBLICA POR EJERCICIO FISCAL	4,468,936.81	0.00	3,408,293.50	4,334,671.68	3,542,558.63	0.00
1-1-03-04-008	TRICON S.A DE C.V.	132.27	0.00	0.00	0.00	132.27	0.00
<b>1-2</b>	<b>ACTIVO NO CIRCULANTE</b>	<b>1,005,153,312.60</b>	<b>0.00</b>	<b>83,875,783.39</b>	<b>351,291,630.89</b>	<b>737,737,465.10</b>	<b>0.00</b>
<b>1-2-02</b>	<b>DERECHOS A RECIBIR EFECTIVO O EQUIVALENTES A LARGO PLAZO</b>	<b>0.00</b>	<b>0.00</b>	<b>117,299.99</b>	<b>212,320.23</b>	<b>0.00</b>	<b>95,020.24</b>
<b>1-2-02-02</b>	<b>DEUDORES DIVERSOS A LARGO PLAZO</b>	<b>0.00</b>	<b>0.00</b>	<b>117,299.99</b>	<b>212,320.23</b>	<b>0.00</b>	<b>95,020.24</b>
1-2-02-02-004	JUAN GABRIEL GARCIA ALMADA	0.00	0.00	117,299.99	212,320.23	0.00	95,020.24
<b>1-2-03</b>	<b>BIENES INMUEBLES, INFRAESTRUCTURA Y CONSTRUCCIONES EN PROCESO</b>	<b>918,074,502.26</b>	<b>0.00</b>	<b>30,803,280.85</b>	<b>349,991,239.65</b>	<b>598,886,543.46</b>	<b>0.00</b>
<b>1-2-03-01</b>	<b>TERRENOS</b>	<b>3,222,550.00</b>	<b>0.00</b>	<b>1,300,000.00</b>	<b>0.00</b>	<b>4,522,550.00</b>	<b>0.00</b>
1-2-03-01-003	OTROS PREDIOS NO EDIFICADOS	3,222,550.00	0.00	1,300,000.00	0.00	4,522,550.00	0.00
<b>1-2-03-03</b>	<b>EDIFICIOS NO HABITACIONALES</b>	<b>10,638,466.37</b>	<b>0.00</b>	<b>0.00</b>	<b>10,031,794.75</b>	<b>606,671.62</b>	<b>0.00</b>
1-2-03-03-001	EDIFICIOS PARA OFICINAS ADMINISTRATIVAS Y DE SERVICIOS AL PÚBLICO	93,432.14	0.00	0.00	0.00	93,432.14	0.00
1-2-03-03-002	EDIFICIOS DE PLANTELES EDUCATIVOS, BIBLIOTECAS, LUDOTECAS Y CENTROS CULTURALES	60,309.59	0.00	0.00	0.00	60,309.59	0.00
1-2-03-03-003	CONSULTORIOS MÉDICOS, COMEDORES COMUNITARIOS Y SIMILARES	6,387,343.49	0.00	0.00	6,395,301.00	0.00	7,957.51
1-2-03-03-005	MERCADOS Y PLAZAS COMERCIALES	3,636,493.76	0.00	0.00	3,636,493.75	0.01	0.00
1-2-03-03-006	UNIDADES DEPORTIVAS, PARQUES Y JARDINES	460,887.39	0.00	0.00	0.00	460,887.39	0.00



MUNICIPIO DE MANZANILLO, COL.  
Sistema Integral de Contabilidad Gubernamental  
**ANALISIS DE SALDOS CONTABLES**  
**DEL 1 DE ENERO AL 30 DE NOVIEMBRE DE 2019**

Clave	Descripción	Saldo Anterior		Movimientos		Saldo Actual	
		Debe	Haber	Debe	Haber	Debe	Haber
<b>1-2-03-05</b>	<b>CONSTRUCCIONES EN PROCESO EN BIENES DE DOMINIO PÚBLICO</b>	<b>750,430,126.67</b>	<b>0.00</b>	<b>28,792,919.45</b>	<b>329,649,858.44</b>	<b>449,573,187.68</b>	<b>0.00</b>
1-2-03-05-001	EDIFICACIÓN HABITACIONAL EN PROCESO	298,324.00	0.00	0.00	298,324.00	0.00	0.00
1-2-03-05-002	EDIFICACIÓN NO HABITACIONAL EN PROCESO	67,928,591.92	0.00	1,623,422.13	29,580,838.89	39,971,175.16	0.00
1-2-03-05-003	CONSTRUCCIÓN DE OBRAS PARA EL ABASTECIMIENTO DE AGUA, PETRÓLEO, GAS, ELECTRICIDAD Y TELECOMUNICACIONES EN PROCESO	17,366,175.49	0.00	407,846.36	7,202,459.67	10,571,562.18	0.00
1-2-03-05-004	DIVISIÓN DE TERRENOS Y CONSTRUCCIÓN DE OBRAS DE URBANIZACIÓN EN PROCESO	193,343,805.68	0.00	15,184,247.21	127,769,663.27	80,758,389.62	0.00
1-2-03-05-005	CONSTRUCCIÓN DE VÍAS DE COMUNICACIÓN EN PROCESO	461,672,411.66	0.00	10,801,890.91	158,110,919.44	314,363,383.13	0.00
1-2-03-05-006	OTRAS CONSTRUCCIONES DE INGENIERÍA CIVIL U OBRA PESADA EN PROCESO	3,755,112.40	0.00	0.00	3,699,612.38	55,500.02	0.00
1-2-03-05-007	INSTALACIONES Y EQUIPAMIENTO EN CONSTRUCCIONES EN PROCESO	5,781,015.54	0.00	775,512.84	2,988,040.79	3,568,487.59	0.00
1-2-03-05-009	TRABAJOS DE ACABADOS EN EDIFICACIONES Y OTROS TRABAJOS ESPECIALIZADOS EN PROCESO	284,689.98	0.00	0.00	0.00	284,689.98	0.00
<b>1-2-03-06</b>	<b>CONSTRUCCIONES EN PROCESO EN BIENES PROPIOS</b>	<b>31,465,102.24</b>	<b>0.00</b>	<b>710,361.40</b>	<b>10,309,586.46</b>	<b>21,865,877.18</b>	<b>0.00</b>
1-2-03-06-001	EDIFICACIÓN HABITACIONAL EN PROCESO	51,679.15	0.00	0.00	0.00	51,679.15	0.00
1-2-03-06-002	EDIFICACIÓN NO HABITACIONAL EN PROCESO	19,943,890.50	0.00	516,918.04	9,924,876.82	10,535,931.72	0.00
1-2-03-06-003	CONSTRUCCIÓN DE OBRAS PARA EL ABASTECIMIENTO DE AGUA, PETRÓLEO, GAS, ELECTRICIDAD Y TELECOMUNICACIONES EN PROCESO	87,050.30	0.00	0.00	33,563.57	53,486.73	0.00
1-2-03-06-004	DIVISIÓN DE TERRENOS Y CONSTRUCCIÓN DE OBRAS DE URBANIZACIÓN EN PROCESO	8,929,109.79	0.00	0.00	175,094.33	8,754,015.46	0.00
1-2-03-06-005	CONSTRUCCIÓN DE VÍAS DE COMUNICACIÓN EN PROCESO	985,470.00	0.00	0.00	0.00	985,470.00	0.00
1-2-03-06-009	TRABAJOS DE ACABADOS EN EDIFICACIONES Y OTROS TRABAJOS ESPECIALIZADOS EN PROCESO	1,467,902.50	0.00	193,443.36	176,051.74	1,485,294.12	0.00





**MUNICIPIO DE MANZANILLO, COL.**  
**Sistema Integral de Contabilidad Gubernamental**  
**ANALISIS DE SALDOS CONTABLES**  
**DEL 1 DE ENERO AL 30 DE NOVIEMBRE DE 2019**

Clave	Descripción	Saldo Anterior		Movimientos		Saldo Actual	
		Debe	Haber	Debe	Haber	Debe	Haber
<b>1-2-03-09</b>	<b>OTROS BIENES INMUEBLES</b>	<b>122,318,256.98</b>	<b>0.00</b>	<b>0.00</b>	<b>0.00</b>	<b>122,318,256.98</b>	<b>0.00</b>
1-2-03-09-001	OTROS BIENES INMUEBLES DIVERSOS	22,609,521.55	0.00	0.00	0.00	22,609,521.55	0.00
1-2-03-09-002	OTROS BIENES MUEBLES DIVERSOS	99,708,735.43	0.00	0.00	0.00	99,708,735.43	0.00
<b>1-2-04</b>	<b>BIENES MUEBLES</b>	<b>86,270,023.67</b>	<b>0.00</b>	<b>52,955,202.55</b>	<b>1,088,071.01</b>	<b>138,137,155.21</b>	<b>0.00</b>
<b>1-2-04-01</b>	<b>MOBILIARIO Y EQUIPO DE ADMINISTRACIÓN</b>	<b>6,017,051.41</b>	<b>0.00</b>	<b>2,598,002.40</b>	<b>590,203.93</b>	<b>8,024,849.88</b>	<b>0.00</b>
1-2-04-01-001	MUEBLES DE OFICINA Y ESTANTERÍA	1,088,526.08	0.00	208,780.63	0.00	1,297,306.71	0.00
1-2-04-01-002	MUEBLES, EXCEPTO DE OFICINA Y ESTANTERÍA	77,010.01	0.00	44,750.02	0.00	121,760.03	0.00
1-2-04-01-003	EQUIPO DE CÓMPUTO Y DE TECNOLOGÍAS DE LA INFORMACIÓN	3,752,748.00	0.00	2,256,694.55	590,203.93	5,419,238.62	0.00
1-2-04-01-009	OTROS MOBILIARIOS Y EQUIPOS DE ADMINISTRACIÓN	1,098,767.32	0.00	87,777.20	0.00	1,186,544.52	0.00
<b>1-2-04-02</b>	<b>MOBILIARIO Y EQUIPO EDUCACIONAL Y RECREATIVO</b>	<b>966,279.53</b>	<b>0.00</b>	<b>133,919.45</b>	<b>0.00</b>	<b>1,100,198.98</b>	<b>0.00</b>
1-2-04-02-003	CÁMARAS FOTOGRÁFICAS Y DE VIDEO	966,279.53	0.00	133,919.45	0.00	1,100,198.98	0.00
<b>1-2-04-03</b>	<b>EQUIPO E INSTRUMENTAL MÉDICO Y DE LABORATORIO</b>	<b>35,472.80</b>	<b>0.00</b>	<b>0.00</b>	<b>0.00</b>	<b>35,472.80</b>	<b>0.00</b>
1-2-04-03-001	EQUIPO MÉDICO Y DE LABORATORIO	35,472.80	0.00	0.00	0.00	35,472.80	0.00
<b>1-2-04-04</b>	<b>VEHÍCULOS Y EQUIPO DE TRANSPORTE</b>	<b>64,171,405.38</b>	<b>0.00</b>	<b>48,191,408.86</b>	<b>323,172.01</b>	<b>112,039,642.23</b>	<b>0.00</b>
1-2-04-04-001	AUTOMÓVILES Y EQUIPO TERRESTRE	62,729,456.68	0.00	47,749,626.86	323,172.01	110,155,911.53	0.00
1-2-04-04-002	CARROCERÍAS Y REMOLQUES	0.00	0.00	38,000.00	0.00	38,000.00	0.00
1-2-04-04-009	OTROS EQUIPOS DE TRANSPORTE	1,441,948.70	0.00	403,782.00	0.00	1,845,730.70	0.00
<b>1-2-04-05</b>	<b>EQUIPO DE DEFENSA Y SEGURIDAD</b>	<b>1,600,000.01</b>	<b>0.00</b>	<b>44,938.01</b>	<b>0.00</b>	<b>1,644,938.02</b>	<b>0.00</b>
1-2-04-05-002	EQUIPO DE DEFENSA Y SEGURIDAD	1,600,000.01	0.00	0.00	0.00	1,600,000.01	0.00
1-2-04-05-004	ALCOHOLIMETRO	0.00	0.00	44,938.01	0.00	44,938.01	0.00
<b>1-2-04-06</b>	<b>MAQUINARIA, OTROS EQUIPOS Y HERRAMIENTAS</b>	<b>13,418,814.54</b>	<b>0.00</b>	<b>1,880,213.83</b>	<b>174,695.07</b>	<b>15,124,333.30</b>	<b>0.00</b>
1-2-04-06-001	MAQUINARIA Y EQUIPO AGROPECUARIO	958,698.05	0.00	244,074.80	88,600.80	1,114,172.05	0.00
1-2-04-06-002	MAQUINARIA Y EQUIPO INDUSTRIAL	9,850.00	0.00	30,800.08	0.00	40,650.08	0.00
1-2-04-06-003	MAQUINARIA Y EQUIPO DE CONSTRUCCIÓN	7,200,310.51	0.00	0.00	0.00	7,200,310.51	0.00
1-2-04-06-004	SISTEMAS DE AIRE ACONDICIONADO, CALEFACCIÓN Y DE REFRIGERACIÓN INDUSTRIAL Y	666,224.52	0.00	674,971.95	6,858.44	1,334,338.03	0.00



**MUNICIPIO DE MANZANILLO, COL.**  
**Sistema Integral de Contabilidad Gubernamental**  
**ANALISIS DE SALDOS CONTABLES**  
**DEL 1 DE ENERO AL 30 DE NOVIEMBRE DE 2019**

Clave	Descripción	Saldo Anterior		Movimientos		Saldo Actual	
		Debe	Haber	Debe	Haber	Debe	Haber
1-2-04-06-005	COMERCIAL EQUIPO DE COMUNICACIÓN Y TELECOMUNICACIÓN	3,102,480.35	0.00	678,115.02	14,118.07	3,766,477.30	0.00
1-2-04-06-006	EQUIPOS DE GENERACIÓN ELÉCTRICA, APARATOS Y ACCESORIOS ELÉCTRICOS	159,036.33	0.00	18,560.00	0.00	177,596.33	0.00
1-2-04-06-007	HERRAMIENTAS Y MÁQUINAS-HERRAMIENTA	1,271,888.18	0.00	233,691.98	65,117.76	1,440,462.40	0.00
1-2-04-06-009	OTROS EQUIPOS	50,326.60	0.00	0.00	0.00	50,326.60	0.00
<b>1-2-04-07</b>	<b>COLECCIONES, OBRAS DE ARTE Y OBJETOS VALIOSOS</b>	<b>0.00</b>	<b>0.00</b>	<b>106,720.00</b>	<b>0.00</b>	<b>106,720.00</b>	<b>0.00</b>
1-2-04-07-001	BIENES ARTÍSTICOS, CULTURALES Y CIENTÍFICOS	0.00	0.00	106,720.00	0.00	106,720.00	0.00
<b>1-2-04-08</b>	<b>ACTIVOS BIOLÓGICOS</b>	<b>61,000.00</b>	<b>0.00</b>	<b>0.00</b>	<b>0.00</b>	<b>61,000.00</b>	<b>0.00</b>
1-2-04-08-008	ARBOLES Y PLANTAS	61,000.00	0.00	0.00	0.00	61,000.00	0.00
<b>1-2-05</b>	<b>ACTIVOS INTANGIBLES</b>	<b>349,999.84</b>	<b>0.00</b>	<b>0.00</b>	<b>0.00</b>	<b>349,999.84</b>	<b>0.00</b>
1-2-05-01	SOFTWARE	349,999.84	0.00	0.00	0.00	349,999.84	0.00
<b>1-2-07</b>	<b>ACTIVOS DIFERIDOS</b>	<b>458,786.83</b>	<b>0.00</b>	<b>0.00</b>	<b>0.00</b>	<b>458,786.83</b>	<b>0.00</b>
<b>1-2-07-01</b>	<b>ESTUDIOS, FORMULACIÓN Y EVALUACIÓN DE PROYECTOS</b>	<b>458,786.83</b>	<b>0.00</b>	<b>0.00</b>	<b>0.00</b>	<b>458,786.83</b>	<b>0.00</b>
1-2-07-01-001	ESTUDIOS, FORMULACIÓN Y EVALUACIÓN DE PROYECTOS ESTRATEGICOS	458,786.83	0.00	0.00	0.00	458,786.83	0.00
<b>2</b>	<b>PASIVO</b>	<b>0.00</b>	<b>255,439,596.37</b>	<b>1,181,633,427.33</b>	<b>1,219,782,294.16</b>	<b>0.00</b>	<b>293,588,463.20</b>
<b>2-1</b>	<b>PASIVO CIRCULANTE</b>	<b>0.00</b>	<b>132,767,216.13</b>	<b>1,172,933,618.20</b>	<b>1,219,759,958.36</b>	<b>0.00</b>	<b>179,593,556.29</b>
<b>2-1-01</b>	<b>CUENTAS POR PAGAR A CORTO PLAZO</b>	<b>0.00</b>	<b>127,905,632.15</b>	<b>1,161,840,210.92</b>	<b>1,209,364,814.28</b>	<b>0.00</b>	<b>175,430,235.51</b>
<b>2-1-01-01</b>	<b>SERVICIOS PERSONALES POR PAGAR A CORTO PLAZO</b>	<b>0.00</b>	<b>12,416,004.41</b>	<b>566,296,351.82</b>	<b>571,426,212.40</b>	<b>0.00</b>	<b>17,545,864.99</b>
2-1-01-01-001	POR EL DEVENGO DE LA NÓMINA DEL PERSONAL DE CARÁCTER PERMANENTE	0.00	1,536,868.75	19,441,019.18	20,071,733.85	0.00	2,167,583.42
2-1-01-01-002	POR EL DEVENGO DE LA NÓMINA DEL PERSONAL DE CARÁCTER EVENTUAL, DISTINTO A OBRA PÚBLICA	0.00	766,812.62	5,370,572.24	5,581,487.84	0.00	977,728.22
2-1-01-01-004	POR EL DEVENGO DE CUOTAS Y APORTACIONES PATRONALES	0.00	9,708,211.47	68,322,609.14	68,322,609.14	0.00	9,708,211.47
2-1-01-01-005	PERSONAL POR SERVICIOS PROFESIONALES	0.00	409,531.27	123,508.02	123,508.02	0.00	409,531.27



**MUNICIPIO DE MANZANILLO, COL.**  
**Sistema Integral de Contabilidad Gubernamental**  
**ANALISIS DE SALDOS CONTABLES**  
**DEL 1 DE ENERO AL 30 DE NOVIEMBRE DE 2019**

Clave	Descripción	Saldo Anterior		Movimientos		Saldo Actual	
		Debe	Haber	Debe	Haber	Debe	Haber
2-1-01-01-006	MUNICIPIO DE MANZANILLO COLIMA	953,724.51	0.00	7,451,635.43	7,451,385.43	953,974.51	0.00
2-1-01-01-007	BENEFICIARIOS DE PROGRAMAS SOCIALES	0.00	1,240,657.08	3,450,670.94	3,453,870.94	0.00	1,243,857.08
2-1-01-01-008	GASTOS COMPROBADOS POR PAGAR	0.00	2,607.87	21,851.84	21,851.84	0.00	2,607.87
2-1-01-01-009	CUENTAS PUENTE RECURSOS HUMANOS	281,127.89	0.00	1,781,656.05	563,909.93	1,498,874.01	0.00
2-1-01-01-010	COMPENSACIONES AL PERSONAL	0.00	15,000.00	5,472,470.43	5,445,853.90	11,616.53	0.00
2-1-01-01-011	MUNICIPIO DE MANZANILLO (NOMINAS POR PAGAR)	28,832.25	0.00	452,586,490.49	458,003,401.88	0.00	5,388,079.14
2-1-01-01-012	GILBERTA URSINO MOTA	0.00	0.00	44,263.10	44,263.10	0.00	0.00
2-1-01-01-013	EDGAR JESUS FLORES AREVALOS	0.00	0.00	59,017.48	44,263.11	14,754.37	0.00
2-1-01-01-014	ISRAEL HERRERA HERNANDEZ	0.00	0.00	4,757.25	4,757.25	0.00	0.00
2-1-01-01-015	XOCHILT ALEJANDRA RAMIREZ FLORES	0.00	0.00	5,121.40	5,121.40	0.00	0.00
2-1-01-01-016	ROSALIA RENTERIA JACOBO	0.00	0.00	13,933.41	13,933.41	0.00	0.00
2-1-01-01-017	PAULINA ARIDED CORTES ALVAREZ	0.00	0.00	92,000.00	92,000.00	0.00	0.00
2-1-01-01-018	MARTIN VERGARA ALVAREZ	0.00	0.00	15,136.20	0.00	15,136.20	0.00
2-1-01-01-019	MARIA JOSEFINA LARIOS DELGADILLO	0.00	0.00	4,947.53	4,947.53	0.00	0.00
2-1-01-01-020	JAVIER ANGELES LARIOS	0.00	0.00	7,166.64	7,166.64	0.00	0.00
2-1-01-01-021	AURELIANO GUADALUPE SOTO MACEDO	0.00	0.00	17,644.40	17,644.40	0.00	0.00
2-1-01-01-024	ASDRUBAL ENRIQUEZ MELGAR	0.00	0.00	24,447.28	24,447.28	0.00	0.00
2-1-01-01-029	LIVIA IVETTE NAVA DURAN	0.00	0.00	1,751.01	1,751.01	0.00	0.00
2-1-01-01-031	BENJAMIN LOPEZ VALDOVINES	0.00	0.00	9,275.35	9,275.35	0.00	0.00
2-1-01-01-032	LORENA PATRICIA MORAN GALLARDO	0.00	0.00	3,620.81	3,620.81	0.00	0.00
2-1-01-01-035	ISRAEL VALENCIA CAMPOS	0.00	0.00	448,783.08	448,783.08	0.00	0.00
2-1-01-01-037	ROCENDO LUCIANO PEREZ AVALOS	0.00	0.00	6,151.53	6,151.53	0.00	0.00
2-1-01-01-038	SERGIO CARRILLO MARTINEZ	0.00	0.00	2,399.74	2,399.74	0.00	0.00
2-1-01-01-039	LEYVA ALVAREZ EDITH GUADALUPE	0.00	0.00	880.61	880.61	0.00	0.00
2-1-01-01-040	VARGAS CEJA CRYSTAL BELEN	0.00	0.00	880.61	880.61	0.00	0.00
2-1-01-01-041	SERGIO ARMANDO GUERRERO PEÑA	0.00	0.00	880.61	880.61	0.00	0.00
2-1-01-01-042	AGUSTIN ACEVEDO GUTIERREZ	0.00	0.00	880.61	880.61	0.00	0.00
2-1-01-01-043	BELEN VARGAS CAMPOS	0.00	0.00	880.61	880.61	0.00	0.00
2-1-01-01-044	BELEN ESPINO ANICETO	0.00	0.00	880.61	880.61	0.00	0.00
2-1-01-01-045	GERARDO ALBARADO DE JESUS	0.00	0.00	880.61	880.61	0.00	0.00
2-1-01-01-046	VALENTIN BALVERDE GARCIA	0.00	0.00	880.61	880.61	0.00	0.00



**MUNICIPIO DE MANZANILLO, COL.**  
**Sistema Integral de Contabilidad Gubernamental**  
**ANALISIS DE SALDOS CONTABLES**  
**DEL 1 DE ENERO AL 30 DE NOVIEMBRE DE 2019**

Clave	Descripción	Saldo Anterior		Movimientos		Saldo Actual	
		Debe	Haber	Debe	Haber	Debe	Haber
2-1-01-01-047	DIANA MARISOL AGUILAR TRUJILLO	0.00	0.00	823.79	823.79	0.00	0.00
2-1-01-01-048	CELERINO VAZQUEZ ALVARADO	0.00	0.00	880.61	880.61	0.00	0.00
2-1-01-01-049	GERARDO VARGAS RODRIGUEZ	0.00	0.00	880.61	880.61	0.00	0.00
2-1-01-01-050	ROSA MARIA FARIAS RAYGOZA	0.00	0.00	880.61	880.61	0.00	0.00
2-1-01-01-051	MARICRUZ LEON DE LEON	0.00	0.00	880.61	880.61	0.00	0.00
2-1-01-01-052	IMELDA MARTINEZ MONTES	0.00	0.00	880.61	880.61	0.00	0.00
2-1-01-01-053	JOVANA MUÑOZ CASTILLO	0.00	0.00	880.61	880.61	0.00	0.00
2-1-01-01-054	ANGEL ANTONIO RAMIREZ ZAMBRANO	0.00	0.00	880.61	880.61	0.00	0.00
2-1-01-01-055	JUANA MARIA RAYGOZA HERNANDEZ	0.00	0.00	880.61	880.61	0.00	0.00
2-1-01-01-056	MAURICIO MANUEL VILLA CAMOLINGA	0.00	0.00	880.61	880.61	0.00	0.00
2-1-01-01-057	GUSTAVO BRANDON LOPEZ HERNANDEZ	0.00	0.00	880.61	880.61	0.00	0.00
2-1-01-01-058	ANDIE NATHANIEL ZAVALA TORRES	0.00	0.00	880.61	880.61	0.00	0.00
2-1-01-01-059	JOSE MARIA REBOLLEDO MENDOZA	0.00	0.00	880.61	880.61	0.00	0.00
2-1-01-01-060	LUIS ENRIQUE MARTINEZ DUEÑAS	0.00	0.00	880.61	880.61	0.00	0.00
2-1-01-01-061	CARLOS ALEXIS LANDA MAGAÑA	0.00	0.00	880.61	880.61	0.00	0.00
2-1-01-01-062	SALOMON GADIEL SIERRA ALCALA	0.00	0.00	880.61	880.61	0.00	0.00
2-1-01-01-063	MARIA DEL ROSARIO CHAGOLLAN GARCIA	0.00	0.00	880.61	880.61	0.00	0.00
2-1-01-01-064	MARIA DE LOS ANGELES CHAVEZ SANCHEZ	0.00	0.00	4,761.22	4,761.22	0.00	0.00
2-1-01-01-065	MARCOS SANCHEZ BENITEZ	0.00	0.00	880.61	880.61	0.00	0.00
2-1-01-01-066	JORDY RENE URZUA RUIZ	0.00	0.00	880.61	880.61	0.00	0.00
2-1-01-01-067	ALEJANDRO RAMOS MARTINEZ	0.00	0.00	3,873.60	3,873.60	0.00	0.00
2-1-01-01-069	ZESERGIO CARRILLO DEL RIO	0.00	0.00	20,000.00	20,000.00	0.00	0.00
2-1-01-01-070	SILVIA MADRID CERVANTES	0.00	0.00	100,000.00	120,620.45	0.00	20,620.45
2-1-01-01-071	JUAN MANUEL VAZQUEZ VELAZQUEZ	0.00	0.00	186,570.36	186,570.36	0.00	0.00
2-1-01-01-072	ARTURO GUDIÑO TAPIA	0.00	0.00	3,300.00	3,300.00	0.00	0.00
2-1-01-01-073	GUILLERMINA MEJIA AVALOS	0.00	0.00	1,000.00	1,000.00	0.00	0.00
2-1-01-01-074	ITZEL ARANZAZU IÑIGUEZ WALLE	0.00	0.00	21,000.00	21,000.00	0.00	0.00
2-1-01-01-075	JOCABED MARQUEZ LUPERCIO	0.00	0.00	4,384.22	4,384.22	0.00	0.00
2-1-01-01-076	CRISTIAN SALVADOR GUTIERREZ MACIAS	0.00	0.00	1,200.00	1,200.00	0.00	0.00
2-1-01-01-077	ERNESTO RIOS VARGAS	0.00	0.00	3,000.00	3,000.00	0.00	0.00
2-1-01-01-078	MARIA DEL ROCIO CARRILLO	0.00	0.00	40,000.00	40,000.00	0.00	0.00



**MUNICIPIO DE MANZANILLO, COL.**  
**Sistema Integral de Contabilidad Gubernamental**  
**ANALISIS DE SALDOS CONTABLES**  
**DEL 1 DE ENERO AL 30 DE NOVIEMBRE DE 2019**

Clave	Descripción	Saldo Anterior		Movimientos		Saldo Actual	
		Debe	Haber	Debe	Haber	Debe	Haber
	TORRES						
2-1-01-01-079	DANIEL GERARDO SANCHEZ GONZALEZ	0.00	0.00	1,200.00	1,200.00	0.00	0.00
2-1-01-01-080	DESIDERIO VALLE FUENTES	0.00	0.00	1,000.00	1,000.00	0.00	0.00
2-1-01-01-081	CARBAJAL ROCHA ARTURO	0.00	0.00	16,060.12	16,060.12	0.00	0.00
2-1-01-01-082	FRANCISCA GARCIA AVILA	0.00	0.00	138,593.67	138,593.66	0.01	0.00
2-1-01-01-083	FABIAN ALEJANDRO IBAÑEZ DE LA CRUZ	0.00	0.00	8,517.46	8,517.46	0.00	0.00
2-1-01-01-084	EUTIMIO VAZQUEZ SEGURA	0.00	0.00	2,349.67	4,699.34	0.00	2,349.67
2-1-01-01-085	GONZAGA MEJIA IVON ANAHY	0.00	0.00	9,896.28	9,896.28	0.00	0.00
2-1-01-01-086	CAROLINA ARIAS MEDINA	0.00	0.00	7,929.88	7,929.88	0.00	0.00
2-1-01-01-087	MAXIMO MANCILLA MERCED	0.00	0.00	9,559.26	9,559.26	0.00	0.00
2-1-01-01-088	MARIA LUISA CARDENAS LOPEZ	0.00	0.00	8,273.84	8,273.84	0.00	0.00
2-1-01-01-089	CARMEN LISEET MARTINEZ RODRIGUEZ	0.00	0.00	1,200.00	1,200.00	0.00	0.00
2-1-01-01-090	MENDEZ LUNA ELIA AIMEE	0.00	0.00	14,481.13	14,481.13	0.00	0.00
2-1-01-01-091	KARLA MAYTE GOMEZ VIDRIO	0.00	0.00	33,390.19	33,390.19	0.00	0.00
2-1-01-01-092	MADRIGAL BETANCOURT JESUS ALVARO	0.00	0.00	14,130.61	14,130.61	0.00	0.00
2-1-01-01-093	EZEQUIEL MARTINEZ RENTERIA	0.00	0.00	8,000.00	8,000.00	0.00	0.00
2-1-01-01-094	FRANCISCO DAVID VELAZQUEZ DOMINGUEZ	0.00	0.00	22,040.50	22,040.50	0.00	0.00
2-1-01-01-095	JOSE ALBERTO VELAZQUEZ DOMINGUEZ	0.00	0.00	22,040.51	22,040.51	0.00	0.00
2-1-01-01-096	EDSON ARMANDO VELAZQUEZ DOMINGUEZ	0.00	0.00	22,040.51	22,040.51	0.00	0.00
2-1-01-01-097	RICARDO FLORES ZUÑIGA	0.00	0.00	31,632.68	31,632.68	0.00	0.00
2-1-01-01-098	MARIO ALBERTO PEÑA PADILLA	0.00	0.00	2,058.93	2,058.93	0.00	0.00
2-1-01-01-099	JULIO CESAR GONZALEZ LOPEZ	0.00	0.00	4,520.06	4,520.06	0.00	0.00
2-1-01-01-100	VELASQUEZ GARCIA JOSUE	0.00	0.00	552.00	552.00	0.00	0.00
2-1-01-01-101	LAURA BEATRIZ COVARRUBIAS	0.00	0.00	28,000.00	28,000.00	0.00	0.00
2-1-01-01-102	GILBERTA GUERRERO RODRIGUEZ	0.00	0.00	126,073.71	126,073.71	0.00	0.00
2-1-01-01-103	MAYRA PRECIADO ALCARAZ	0.00	0.00	151,363.03	151,363.03	0.00	0.00
2-1-01-01-104	MARIA ROSA VIRGEN MONROY	0.00	0.00	95,458.83	95,458.83	0.00	0.00
2-1-01-01-105	PEDRO CUEVAS JUAREZ	0.00	0.00	28,190.08	28,190.08	0.00	0.00
2-1-01-01-106	EMETERIO CORONA TORRES	0.00	0.00	59,826.03	179,478.06	0.00	119,652.03
2-1-01-01-107	RICARDO ALFARO CARRIZALEZ	0.00	0.00	83,045.99	83,045.99	0.00	0.00
2-1-01-01-108	ISELL PAOLA CARRIZALES QUIÑONES	0.00	0.00	11,105.54	11,105.54	0.00	0.00



MUNICIPIO DE MANZANILLO, COL.  
Sistema Integral de Contabilidad Gubernamental  
**ANALISIS DE SALDOS CONTABLES**  
**DEL 1 DE ENERO AL 30 DE NOVIEMBRE DE 2019**

Clave	Descripción	Saldo Anterior		Movimientos		Saldo Actual	
		Debe	Haber	Debe	Haber	Debe	Haber
2-1-01-01-109	CAMACHO MORA J. GUADALUPE	0.00	0.00	14,761.58	14,761.58	0.00	0.00
2-1-01-01-110	IZRAEL VAZQUEZ RAMIREZ	0.00	0.00	5,836.91	5,836.91	0.00	0.00
2-1-01-01-111	GONZALEZ PARTIDA JOSE ISSAI	0.00	0.00	16,858.18	16,858.18	0.00	0.00
2-1-01-01-112	PANTOJA RIOS RAMON	0.00	0.00	8,389.61	8,389.61	0.00	0.00
2-1-01-01-113	PEÑA BRIZUELA IVAN	0.00	0.00	6,220.41	6,220.41	0.00	0.00
2-1-01-01-114	FILOMENO LOPEZ HERNANDEZ	0.00	0.00	57,507.55	57,507.55	0.00	0.00
2-1-01-01-115	HERIBERTO BELTRAN ROBLES	0.00	0.00	12,495.04	12,495.04	0.00	0.00
2-1-01-01-116	SAYDA ARACELI GARIBAY MARTINEZ	0.00	0.00	6,852.46	6,852.46	0.00	0.00
2-1-01-01-117	ARACELI MARTINEZ DE LA CRUZ	0.00	0.00	9,190.55	9,190.55	0.00	0.00
<b>2-1-01-02</b>	<b>PROVEEDORES POR PAGAR A CORTO PLAZO</b>	<b>0.00</b>	<b>21,506,847.58</b>	<b>162,791,577.30</b>	<b>199,985,677.86</b>	<b>0.00</b>	<b>58,700,948.14</b>
2-1-01-02-001	PROVEEDORES POR ADQUISICIÓN DE BIENES DE CONSUMO	0.00	11,558,140.87	64,646,376.36	71,406,744.12	0.00	18,318,508.63
2-1-01-02-002	PROVEEDORES POR PRESTACION DE SERVICIOS	0.00	9,750,092.52	78,433,108.15	78,433,128.89	0.00	9,750,113.26
2-1-01-02-003	PROVEEDORES POR ADQUISICIÓN DE INMUEBLES	0.00	0.00	1,300,000.00	1,300,000.00	0.00	0.00
2-1-01-02-004	PROVEEDORES POR ADQUISICIÓN DE MUEBLES	0.00	181,689.98	18,049,403.18	48,483,115.24	0.00	30,615,402.04
2-1-01-02-005	PROVEEDORES POR ADQUISICIÓN POR BIENES INTANGIBLES	0.00	16,924.21	57,916.22	57,916.22	0.00	16,924.21
2-1-01-02-008	ASOCIACION DE HOTELES Y MOTELES DE MANZANILLO DE COLIMA AC.	0.00	0.00	19,950.00	19,950.00	0.00	0.00
2-1-01-02-009	CONCORDIA AUTOMOTRIZ, S.A. DE C.V.	0.00	0.00	274,900.00	274,900.00	0.00	0.00
2-1-01-02-010	CARLOS NAFARRATE S.A. DE C.V.	0.00	0.00	467.39	467.39	0.00	0.00
2-1-01-02-011	JOSE ANTONIO FLORES SANCHEZ	0.00	0.00	1,856.00	1,856.00	0.00	0.00
2-1-01-02-012	JANET JOSÉ RODRIGUEZ ROSALES	0.00	0.00	7,600.00	7,600.00	0.00	0.00
<b>2-1-01-03</b>	<b>CONTRATISTAS POR OBRAS PÚBLICAS POR PAGAR A CORTO PLAZO</b>	<b>0.00</b>	<b>16,147,546.57</b>	<b>50,563,532.50</b>	<b>50,399,712.53</b>	<b>0.00</b>	<b>15,983,726.60</b>
2-1-01-03-001	CONTRATISTAS DE OBRAS DE PRESUPUESTO ANUAL	0.00	13,140,453.58	41,947,593.87	41,972,330.09	0.00	13,165,189.80
2-1-01-03-002	CONSTRUCCIONES Y ESTRUCTURAS DE COLIMA, S.A. DE C.V.	0.00	136,277.95	0.00	0.00	0.00	136,277.95
2-1-01-03-003	CONTRATISTAS POR PAGAR OBRA PUBLICA 2015	0.00	2,217,889.34	261,283.86	261,283.86	0.00	2,217,889.34
2-1-01-03-004	CONTRATISTAS POR PAGAR OBRA	0.00	79,858.13	5,674,881.40	5,899,386.47	0.00	304,363.20



MUNICIPIO DE MANZANILLO, COL.  
Sistema Integral de Contabilidad Gubernamental  
**ANALISIS DE SALDOS CONTABLES**  
**DEL 1 DE ENERO AL 30 DE NOVIEMBRE DE 2019**

Clave	Descripción	Saldo Anterior		Movimientos		Saldo Actual	
		Debe	Haber	Debe	Haber	Debe	Haber
2-1-01-03-005	PUBLICA 2016 CONTRATISTAS POR PAGAR OBRA PUBLICA 2017	0.00	138,426.78	0.00	0.00	0.00	138,426.78
2-1-01-03-006	CONTRATISTAS POR PAGAR OBRA PUBLICA 2018	0.00	434,640.79	2,679,773.37	2,266,712.11	0.00	21,579.53
<b>2-1-01-04</b>	<b>PARTICIPACIONES Y APORTACIONES POR PAGAR A CORTO PLAZO</b>	<b>0.00</b>	<b>10,562,265.75</b>	<b>11,681,243.42</b>	<b>11,681,243.42</b>	<b>0.00</b>	<b>10,562,265.75</b>
2-1-01-04-001	MUNICIPIO DE MANZANILLO COLIMA	0.00	4,303,633.75	4,023,988.84	4,023,988.84	0.00	4,303,633.75
2-1-01-04-002	GOBIERNO DEL ESTADO DE COLIMA.	0.00	6,258,632.00	7,459,434.89	7,459,434.89	0.00	6,258,632.00
2-1-01-04-003	COMISION DE AGUA POTABLE, DRENAJE Y ALCANTARILLADO	0.00	0.00	197,819.69	197,819.69	0.00	0.00
<b>2-1-01-05</b>	<b>TRANSFERENCIAS OTORGADAS POR PAGAR A CORTO PLAZO</b>	<b>0.00</b>	<b>2,432,988.78</b>	<b>40,735,245.71</b>	<b>40,697,613.02</b>	<b>0.00</b>	<b>2,395,356.09</b>
2-1-01-05-001	TRANSFERENCIAS INTERNAS OTORGADAS A ENTIDADES PARAESTATALES/PARAMUNICIPALES NO EMPRESARIALES Y NO FINANCIERAS	0.00	1,275,894.07	38,870,198.63	38,808,576.29	0.00	1,214,271.73
2-1-01-05-003	AYUDAS SOCIALES A PERSONAS FÍSICAS	0.00	17,574.51	101,004.28	96,248.57	0.00	12,818.80
2-1-01-05-004	BECAS	0.00	24,900.20	649,422.80	678,168.16	0.00	53,645.56
2-1-01-05-005	AYUDAS SOCIALES A INSTITUCIONES	0.00	1,114,620.00	1,114,620.00	1,114,620.00	0.00	1,114,620.00
<b>2-1-01-07</b>	<b>RETENCIONES Y CONTRIBUCIONES POR PAGAR A CORTO PLAZO</b>	<b>0.00</b>	<b>58,550,172.51</b>	<b>312,076,147.78</b>	<b>316,806,723.42</b>	<b>0.00</b>	<b>63,280,748.15</b>
2-1-01-07-001	RETENCIONES A CONTRATISTAS Y PROVEEDORES	0.00	4,986,878.32	156,963.05	224,697.33	0.00	5,054,612.60
2-1-01-07-002	RETENCIONES SOBRE REMUNERACIONES AL PERSONAL, DISTINTAS A IMPUESTOS	0.00	17,973,031.71	177,504,333.74	191,514,301.53	0.00	31,982,999.50
2-1-01-07-003	RETENCIONES SOBRE REMUNERACIONES AL PERSONAL POR ISR POR ENTERAR	0.00	7,553,999.19	48,794,569.16	46,979,047.99	0.00	5,738,478.02
2-1-01-07-005	PAGO DE CONTRIBUCIONES Y RETENCIONES A CORTO PLAZO	0.00	28,014,564.40	85,297,740.32	77,745,325.15	0.00	20,462,149.23
2-1-01-07-006	RETENCIONES POR GASTOS DE COBRANZA	0.00	11,031.64	195,280.58	195,280.58	0.00	11,031.64
2-1-01-07-007	DESCUENTO POR ORDEN JUDICIAL	0.00	10,667.25	127,260.93	148,070.84	0.00	31,477.16
<b>2-1-01-08</b>	<b>DEVOLUCIONES DE LA LEY DE INGRESO POR PAGAR A CORTO PLAZO</b>	<b>0.00</b>	<b>1,706,947.43</b>	<b>4,011,625.26</b>	<b>3,785,641.76</b>	<b>0.00</b>	<b>1,480,963.93</b>



MUNICIPIO DE MANZANILLO, COL.  
Sistema Integral de Contabilidad Gubernamental  
**ANALISIS DE SALDOS CONTABLES**  
**DEL 1 DE ENERO AL 30 DE NOVIEMBRE DE 2019**

Clave	Descripción	Saldo Anterior		Movimientos		Saldo Actual	
		Debe	Haber	Debe	Haber	Debe	Haber
2-1-01-08-001	DEVOLUCIONES A LA LEY DE INGRESOS DEL EJERCICIO ACTUAL	0.00	1,706,604.47	3,384,261.90	3,109,802.03	0.00	1,432,144.60
2-1-01-08-002	DEVOLUCIONES A LA LEY DE INGRESOS DE EJERCICIOS ANTERIORES	0.00	0.00	248,534.04	298,495.46	0.00	49,961.42
2-1-01-08-017	CORPORATIVO MARBELLA, S. DE R.L. DE C.V.	0.00	0.00	31,469.63	31,469.63	0.00	0.00
2-1-01-08-023	MARIA LORENA PAYAN MONZON	0.00	0.00	988.88	988.88	0.00	0.00
2-1-01-08-028	ADMINISTRADORA RAVEL S.A.DE C.V.	0.00	342.96	342.96	342.96	0.00	342.96
2-1-01-08-035	MANUEL CONCHI CADENA	0.00	0.00	786.21	786.21	0.00	0.00
2-1-01-08-037	MICHELLE CASSAB CHEREM	0.00	0.00	70,018.64	70,018.64	0.00	0.00
2-1-01-08-038	REMIGIA GONZALEZ ZAMORA	0.00	0.00	-133.79	0.00	0.00	133.79
2-1-01-08-040	REMIGIA GONZALEZ ZAMORA	0.00	0.00	133.79	133.79	0.00	0.00
2-1-01-08-041	FRANQUICIAS DE COLIMA S.A DE C.V	0.00	0.00	2,358.04	2,358.04	0.00	0.00
2-1-01-08-042	FAVIO HUGO CAMACHO GUZMAN	0.00	0.00	3,176.00	3,176.00	0.00	0.00
2-1-01-08-044	MA. LUISA CIBRIAN MARCIAL	0.00	0.00	1,618.84	0.00	1,618.84	0.00
2-1-01-08-045	MA. AURORA JIMENEZ PEÑA	0.00	0.00	2,038.96	2,038.96	0.00	0.00
2-1-01-08-046	OPERADORA DIELKIN S.A. DE C.V.	0.00	0.00	35,009.32	35,009.32	0.00	0.00
2-1-01-08-047	RAMON BARRAGAN PARRA	0.00	0.00	4,318.44	4,318.44	0.00	0.00
2-1-01-08-048	MDM INTERNACIONAL SERVICE S.A DE C.V	0.00	0.00	44,250.90	44,250.90	0.00	0.00
2-1-01-08-049	MUNICIPIO DE MANZANILLO COLIMA	0.00	0.00	74,068.41	74,068.41	0.00	0.00
2-1-01-08-050	RODOLFO SANTOS CARMONA	0.00	0.00	6,349.50	6,349.50	0.00	0.00
2-1-01-08-051	ARNOLDO GOMEZ AGUILAR	0.00	0.00	700.37	700.37	0.00	0.00
2-1-01-08-052	J. JESUS MEJIA ROSALES	0.00	0.00	161.20	161.20	0.00	0.00
2-1-01-08-053	ALQUILADORA DE CASAS, S.A DE C.V	0.00	0.00	1,131.14	1,131.14	0.00	0.00
2-1-01-08-054	OPERADORA RIJAR S.A DE C.V	0.00	0.00	95,108.17	95,108.17	0.00	0.00
2-1-01-08-055	ARMITZI JAZMIN HERNANDEZ ACEVEDO	0.00	0.00	809.42	809.42	0.00	0.00
2-1-01-08-056	VICTOR MANUEL JIMENEZ PANIAGUA	0.00	0.00	2,399.00	2,399.00	0.00	0.00
2-1-01-08-057	CARLOS JESUS OLIVAR SANCHEZ	0.00	0.00	1,725.29	1,725.29	0.00	0.00
<b>2-1-01-09</b>	<b>OTRAS CUENTAS POR PAGAR A CORTO PLAZO</b>	<b>0.00</b>	<b>4,582,859.12</b>	<b>13,684,487.13</b>	<b>14,581,989.87</b>	<b>0.00</b>	<b>5,480,361.86</b>
2-1-01-09-002	CUENTAS POR PAGAR POR ANTICIPOS DE TESORERÍA POR FONDOS REVOLVENTES	0.00	18,608.12	0.00	0.00	0.00	18,608.12
2-1-01-09-004	ANTICIPOS DE PARTICIPACIONES	0.00	4,981,572.06	0.00	0.00	0.00	4,981,572.06
2-1-01-09-005	DEPOSITOS POR PAGAR A CORTO	2,284.50	0.00	222,918.01	222,918.01	2,284.50	0.00





**MUNICIPIO DE MANZANILLO, COL.**  
**Sistema Integral de Contabilidad Gubernamental**  
**ANALISIS DE SALDOS CONTABLES**  
**DEL 1 DE ENERO AL 30 DE NOVIEMBRE DE 2019**

Clave	Descripción	Saldo Anterior		Movimientos		Saldo Actual	
		Debe	Haber	Debe	Haber	Debe	Haber
2-1-01-09-006	PLAZO OTRAS CUENTAS POR PAGAR A TERCEROS	0.00	0.00	1,864,878.85	2,883,779.62	0.00	1,018,900.77
2-1-01-09-007	JORGE NAVA LEAL	0.00	48,457.16	0.00	0.00	0.00	48,457.16
2-1-01-09-008	BENEFICIARIOS DE APOYOS	0.00	21,109.77	5,553,158.45	5,593,124.17	0.00	61,075.49
2-1-01-09-009	ADEUDOS DE EJERCICIOS FISCALES ANTERIORES (ADEFAS)	484,603.49	0.00	6,043,531.82	5,882,168.07	645,967.24	0.00
<b>2-1-03</b>	<b>PORCIÓN A CORTO PLAZO DE LA DEUDA PÚBLICA A LARGO PLAZO</b>	<b>0.00</b>	<b>1,633,969.11</b>	<b>10,960,073.96</b>	<b>10,068,413.15</b>	<b>0.00</b>	<b>742,308.30</b>
<b>2-1-03-01</b>	<b>PORCIÓN A CORTO PLAZO DE LA DEUDA PÚBLICA INTERNA</b>	<b>0.00</b>	<b>1,633,969.11</b>	<b>10,960,073.96</b>	<b>10,068,413.15</b>	<b>0.00</b>	<b>742,308.30</b>
2-1-03-01-002	PORCIÓN A CP DE LOS PRÉSTAMOS DE LA DEUDA PÚBLICA INTERNA	0.00	1,633,969.11	10,960,073.96	10,068,413.15	0.00	742,308.30
<b>2-1-05</b>	<b>PASIVOS DIFERIDOS A CORTO PLAZO</b>	<b>0.00</b>	<b>75,000.00</b>	<b>0.00</b>	<b>0.00</b>	<b>0.00</b>	<b>75,000.00</b>
<b>2-1-05-01</b>	<b>INGRESOS COBRADOS POR ADELANTADO A CORTO PLAZO</b>	<b>0.00</b>	<b>75,000.00</b>	<b>0.00</b>	<b>0.00</b>	<b>0.00</b>	<b>75,000.00</b>
2-1-05-01-005	INGRESOS POR PARTICIPACIONES Y APORTACIONES FEDERALES COBRADOS POR ANTICIPADO	0.00	75,000.00	0.00	0.00	0.00	75,000.00
<b>2-1-06</b>	<b>FONDOS Y BIENES DE TERCEROS EN GARANTÍA Y/O ADMINISTRACIÓN A CORTO PLAZO</b>	<b>0.00</b>	<b>3,142,049.79</b>	<b>0.00</b>	<b>193,397.61</b>	<b>0.00</b>	<b>3,335,447.40</b>
<b>2-1-06-01</b>	<b>FONDOS EN GARANTÍA A CORTO PLAZO</b>	<b>0.00</b>	<b>3,142,049.79</b>	<b>0.00</b>	<b>193,397.61</b>	<b>0.00</b>	<b>3,335,447.40</b>
2-1-06-01-001	DEPÓSITOS EN GARANTÍA POR FUNCIONAMIENTO DE ESTABLECIMIENTOS DE BEBIDAS ALCOHÓLICAS	0.00	1,683,517.43	0.00	193,397.61	0.00	1,876,915.04
2-1-06-01-003	DEPOSITOS EN GARANTIA VARIOS	0.00	1,458,532.36	0.00	0.00	0.00	1,458,532.36
<b>2-1-07</b>	<b>PROVISIONES A CORTO PLAZO</b>	<b>0.00</b>	<b>10,565.08</b>	<b>133,333.32</b>	<b>133,333.32</b>	<b>0.00</b>	<b>10,565.08</b>
<b>2-1-07-02</b>	<b>PROVISIÓN PARA CONTINGENCIAS A CORTO PLAZO</b>	<b>0.00</b>	<b>10,565.08</b>	<b>133,333.32</b>	<b>133,333.32</b>	<b>0.00</b>	<b>10,565.08</b>
2-1-07-02-001	PROVISIONES PARA CONTINGENCIAS POR FENOMENOS NATURALES	0.00	10,565.08	133,333.32	133,333.32	0.00	10,565.08
<b>2-2</b>	<b>PASIVO NO CIRCULANTE</b>	<b>0.00</b>	<b>122,672,380.24</b>	<b>8,699,809.13</b>	<b>22,335.80</b>	<b>0.00</b>	<b>113,994,906.91</b>
<b>2-2-01</b>	<b>CUENTAS POR PAGAR A LARGO PLAZO</b>	<b>0.00</b>	<b>0.00</b>	<b>22,335.80</b>	<b>22,335.80</b>	<b>0.00</b>	<b>0.00</b>
2-2-01-03	BEATRIZ ALEXANDRA FLORES LOPEZ	0.00	0.00	22,335.80	22,335.80	0.00	0.00



**MUNICIPIO DE MANZANILLO, COL.**  
**Sistema Integral de Contabilidad Gubernamental**  
**ANALISIS DE SALDOS CONTABLES**  
**DEL 1 DE ENERO AL 30 DE NOVIEMBRE DE 2019**

Clave	Descripción	Saldo Anterior		Movimientos		Saldo Actual	
		Debe	Haber	Debe	Haber	Debe	Haber
<b>2-2-04</b>	<b>PASIVOS DIFERIDOS A LARGO PLAZO</b>	<b>0.00</b>	<b>122,672,380.24</b>	<b>8,677,473.33</b>	<b>0.00</b>	<b>0.00</b>	<b>113,994,906.91</b>
<b>2-2-04-01</b>	<b>CRÉDITOS DIFERIDOS A LARGO PLAZO</b>	<b>0.00</b>	<b>122,672,380.24</b>	<b>8,677,473.33</b>	<b>0.00</b>	<b>0.00</b>	<b>113,994,906.91</b>
2-2-04-01-001	CREDITOS BANOBRAS	0.00	122,672,380.24	8,677,473.33	0.00	0.00	113,994,906.91
<b>3</b>	<b>HACIENDA PUBLICA/ PATRIMONIO</b>	<b>0.00</b>	<b>866,646,095.88</b>	<b>386,106,414.17</b>	<b>23,777,620.45</b>	<b>0.00</b>	<b>504,317,302.16</b>
<b>3-1</b>	<b>HACIENDA PUBLICA/ PATRIMONIO CONTRIBUIDO</b>	<b>0.00</b>	<b>91,773,535.64</b>	<b>0.00</b>	<b>0.00</b>	<b>0.00</b>	<b>91,773,535.64</b>
<b>3-1-03</b>	<b>ACTUALIZACIÓN DE LA HACIENDA PÚBLICA/ PATRIMONIO</b>	<b>0.00</b>	<b>91,773,535.64</b>	<b>0.00</b>	<b>0.00</b>	<b>0.00</b>	<b>91,773,535.64</b>
3-1-03-01	PATRIMONIO MUNICIPAL	0.00	91,773,535.64	0.00	0.00	0.00	91,773,535.64
<b>3-2</b>	<b>HACIENDA PUBLICA/ PATRIMONIO GENERADO</b>	<b>0.00</b>	<b>774,872,560.24</b>	<b>386,106,414.17</b>	<b>23,777,620.45</b>	<b>0.00</b>	<b>412,543,766.52</b>
<b>3-2-02</b>	<b>RESULTADOS DE EJERCICIOS ANTERIORES</b>	<b>0.00</b>	<b>774,872,560.24</b>	<b>386,106,414.17</b>	<b>23,777,620.45</b>	<b>0.00</b>	<b>412,543,766.52</b>
3-2-02-01	RESULTADO DE EJERCICIOS ANTERIORES A 2006	0.00	77,084,664.74	0.00	0.00	0.00	77,084,664.74
3-2-02-02	RESULTADO DEL EJERCICIO 2006	11,823,692.48	0.00	0.00	0.00	11,823,692.48	0.00
3-2-02-03	RESULTADO DEL EJERCICIO 2007	0.00	18,900,056.83	0.00	0.00	0.00	18,900,056.83
3-2-02-04	RESULTADO DEL EJERCICIO 2008	82,824,189.43	0.00	0.00	0.00	82,824,189.43	0.00
3-2-02-05	RESULTADO DEL EJERCICIO 2009	6,585,967.62	0.00	0.00	0.00	6,585,967.62	0.00
3-2-02-06	RESULTADO DEL EJERCICIO 2010	52,344,406.16	0.00	0.00	0.00	52,344,406.16	0.00
3-2-02-07	RESULTADO DEL EJERCICIO 2011	58,146,814.75	0.00	0.00	0.00	58,146,814.75	0.00
3-2-02-08	REFRENDO DE RECURSOS DEL 2006	21,511,728.11	0.00	0.00	0.00	21,511,728.11	0.00
3-2-02-09	REFRENDO DE RECURSOS DEL 2007	35,517,371.35	0.00	0.00	0.00	35,517,371.35	0.00
3-2-02-10	REFRENDO DE RECURSOS DEL CREDITO DEL 2007	482,804.47	0.00	0.00	0.00	482,804.47	0.00
3-2-02-11	REFRENDO DE RECURSOS DEL CREDITO DEL 2008	5,406,042.74	0.00	0.00	0.00	5,406,042.74	0.00
3-2-02-12	REFRENDO DE RECURSOS DE SUBSIDIOS DE PROGRAMAS FEDERALES	3,441,943.05	0.00	0.00	0.00	3,441,943.05	0.00
3-2-02-13	REFRENDO DE RECURSOS DEL FINANCIEMIENTOS	3,957,753.15	0.00	0.00	0.00	3,957,753.15	0.00
3-2-02-14	REFRENDO DE RECURSOS DE PROGRAMAS FEDERALES	207.10	0.00	0.00	0.00	207.10	0.00
3-2-02-15	RESULTADO DEL EJERCICIO 2012	0.00	23,681,750.62	24,956,243.08	0.00	1,274,492.46	0.00
3-2-02-16	RESULTADO DEL EJERCICIO 2013	0.00	32,503,736.49	60,764,708.06	0.00	28,260,971.57	0.00
3-2-02-17	RESULTADO DEL EJERCICIO 2014	0.00	275,900,287.41	50,229,901.69	0.00	0.00	225,670,385.72



**MUNICIPIO DE MANZANILLO, COL.**  
Sistema Integral de Contabilidad Gubernamental  
**ANALISIS DE SALDOS CONTABLES**  
**DEL 1 DE ENERO AL 30 DE NOVIEMBRE DE 2019**

Clave	Descripción	Saldo Anterior		Movimientos		Saldo Actual	
		Debe	Haber	Debe	Haber	Debe	Haber
3-2-02-18	RESULTADO DEL EJERCICIO 2015	0.00	155,335,736.46	29,831,696.92	0.00	0.00	125,504,039.54
3-2-02-19	RESULTADO DEL EJERCICIO 2016	0.00	199,371,406.18	72,727,416.80	0.00	0.00	126,643,989.38
3-2-02-20	RESULTADO DEL EJERCICIO 2017	0.00	55,936,153.79	63,087,815.36	0.00	7,151,661.57	0.00
3-2-02-21	RESULTADOS DE EJERCICIOS ANTERIORES POR AJUSTES CONTABLES 2018	0.00	32,430,786.08	22,782,902.79	26,080,685.47	0.00	35,728,568.76
3-2-02-22	RESULTADOS DE EJERCICIOS ANTERIORES POR AJUSTE DE CAMBIO DE GOBIERNO 2017-2018	29,540,105.79	0.00	15,909,342.48	12,450,336.47	32,999,111.80	0.00
3-2-02-23	RESULTADO DEL EJERCICIO 2018	0.00	215,311,007.84	45,816,386.99	-14,753,401.49	0.00	154,741,219.36
<b>4</b>	<b>INGRESOS Y OTROS BENEFICIOS</b>	<b>0.00</b>	<b>0.00</b>	<b>16,331,963.72</b>	<b>1,042,595,077.68</b>	<b>0.00</b>	<b>1,026,263,113.96</b>
<b>4-1</b>	<b>INGRESOS DE GESTIÓN</b>	<b>0.00</b>	<b>0.00</b>	<b>16,331,963.72</b>	<b>385,599,195.00</b>	<b>0.00</b>	<b>369,267,231.28</b>
<b>4-1-01</b>	<b>IMPUESTOS</b>	<b>0.00</b>	<b>0.00</b>	<b>419,543.37</b>	<b>234,200,039.88</b>	<b>0.00</b>	<b>233,780,496.51</b>
<b>4-1-01-01</b>	<b>IMPUESTOS SOBRE LOS INGRESOS</b>	<b>0.00</b>	<b>0.00</b>	<b>23,976.00</b>	<b>307,260.64</b>	<b>0.00</b>	<b>283,284.64</b>
4-1-01-01-001	IMPUESTO SOBRE ESPECTÁCULOS Y OTRAS DIVERSIONES PUBLICAS	0.00	0.00	23,976.00	307,260.64	0.00	283,284.64
<b>4-1-01-02</b>	<b>IMPUESTOS SOBRE EL PATRIMONIO</b>	<b>0.00</b>	<b>0.00</b>	<b>335,071.66</b>	<b>193,470,975.11</b>	<b>0.00</b>	<b>193,135,903.45</b>
4-1-01-02-001	IMPUESTO PREDIAL	0.00	0.00	335,071.66	193,470,975.11	0.00	193,135,903.45
<b>4-1-01-03</b>	<b>IMPUESTOS SOBRE LA PRODUCCIÓN, EL CONSUMO Y LAS TRANSACCIONES</b>	<b>0.00</b>	<b>0.00</b>	<b>51,896.03</b>	<b>35,033,284.07</b>	<b>0.00</b>	<b>34,981,388.04</b>
4-1-01-03-001	IMPUESTO SOBRE TRANSMISIONES PATRIMONIALES	0.00	0.00	51,896.03	35,033,284.07	0.00	34,981,388.04
<b>4-1-01-07</b>	<b>ACCESORIOS DE IMPUESTOS</b>	<b>0.00</b>	<b>0.00</b>	<b>8,599.68</b>	<b>5,388,520.06</b>	<b>0.00</b>	<b>5,379,920.38</b>
4-1-01-07-001	ACCESORIOS DE IMPUESTO PREDIAL	0.00	0.00	8,599.68	4,940,855.10	0.00	4,932,255.42
4-1-01-07-002	ACCESORIOS DEL IMPUESTO SOBRE ESPECTÁCULOS Y DIV. PÚB.	0.00	0.00	0.00	2,654.29	0.00	2,654.29
4-1-01-07-003	ACCESORIOS DEL IMP. SOBRE TRANSM. PATRIMONIAL	0.00	0.00	0.00	444,534.44	0.00	444,534.44
4-1-01-07-004	OTROS ACCESORIOS	0.00	0.00	0.00	476.23	0.00	476.23
<b>4-1-04</b>	<b>DERECHOS</b>	<b>0.00</b>	<b>0.00</b>	<b>13,481,941.53</b>	<b>116,054,727.93</b>	<b>0.00</b>	<b>102,572,786.40</b>
<b>4-1-04-01</b>	<b>DERECHOS POR EL USO, GOCE, APROVECHAMIENTO O EXPLOTACIÓN DE BIENES DE DOMINIO PÚBLICO</b>	<b>0.00</b>	<b>0.00</b>	<b>0.00</b>	<b>2,489,262.85</b>	<b>0.00</b>	<b>2,489,262.85</b>
4-1-04-01-001	USO DE VÍAS Y ÁREAS PÚBLICAS	0.00	0.00	0.00	2,489,262.85	0.00	2,489,262.85
<b>4-1-04-03</b>	<b>DERECHOS POR PRESTACIÓN DE SERVICIOS</b>	<b>0.00</b>	<b>0.00</b>	<b>13,426,692.91</b>	<b>90,713,180.39</b>	<b>0.00</b>	<b>77,286,487.48</b>



**MUNICIPIO DE MANZANILLO, COL.**  
**Sistema Integral de Contabilidad Gubernamental**  
**ANALISIS DE SALDOS CONTABLES**  
**DEL 1 DE ENERO AL 30 DE NOVIEMBRE DE 2019**

Clave	Descripción	Saldo Anterior		Movimientos		Saldo Actual	
		Debe	Haber	Debe	Haber	Debe	Haber
4-1-04-03-001	SERVICIOS MÉDICOS	0.00	0.00	806.00	185,744.33	0.00	184,938.33
4-1-04-03-002	ALUMBRADO PÚBLICO	0.00	0.00	13,425,685.41	77,303,038.82	0.00	63,877,353.41
4-1-04-03-003	ASEO PÚBLICO	0.00	0.00	0.00	6,652,058.47	0.00	6,652,058.47
4-1-04-03-004	CEMENTERIOS	0.00	0.00	201.50	1,542,487.20	0.00	1,542,285.70
4-1-04-03-005	RASTRO	0.00	0.00	0.00	1,633,679.58	0.00	1,633,679.58
4-1-04-03-006	SEGURIDAD PUBLICA	0.00	0.00	0.00	3,396,171.99	0.00	3,396,171.99
<b>4-1-04-04</b>	<b>ACCESORIOS DE DERECHOS</b>	<b>0.00</b>	<b>0.00</b>	<b>195.36</b>	<b>281,123.15</b>	<b>0.00</b>	<b>280,927.79</b>
4-1-04-04-001	MULTAS POR PAGO EXTEMPORANEO DE DERECHOS	0.00	0.00	0.00	229.13	0.00	229.13
4-1-04-04-002	RECARGOS	0.00	0.00	195.36	280,894.02	0.00	280,698.66
<b>4-1-04-09</b>	<b>OTROS DERECHOS</b>	<b>0.00</b>	<b>0.00</b>	<b>55,053.26</b>	<b>22,571,161.54</b>	<b>0.00</b>	<b>22,516,108.28</b>
4-1-04-09-001	LICENCIAS, PERMISOS, AUTORIZACIONES Y REFRENDOS	0.00	0.00	26,066.01	7,146,921.33	0.00	7,120,855.32
4-1-04-09-002	ANUNCIOS Y PUBLICIDAD	0.00	0.00	0.00	833,057.97	0.00	833,057.97
4-1-04-09-003	BEBIDAS ALCOHOLICAS	0.00	0.00	26,114.58	9,060,503.76	0.00	9,034,389.18
4-1-04-09-004	LICENCIAS Y PERMISOS	0.00	0.00	0.00	142,661.57	0.00	142,661.57
4-1-04-09-005	REGISTROS, CERTIFICACIONES Y LEGALIZACIONES	0.00	0.00	809.42	1,024,072.63	0.00	1,023,263.21
4-1-04-09-006	CATASTRO	0.00	0.00	253.47	1,595,612.94	0.00	1,595,359.47
4-1-04-09-007	ECOLOGÍA	0.00	0.00	0.00	364,507.29	0.00	364,507.29
4-1-04-09-008	DIVERSAS CERTIFICACIONES	0.00	0.00	1,809.78	2,403,824.05	0.00	2,402,014.27
<b>4-1-05</b>	<b>PRODUCTOS</b>	<b>0.00</b>	<b>0.00</b>	<b>279,799.97</b>	<b>20,582,043.76</b>	<b>0.00</b>	<b>20,302,243.79</b>
<b>4-1-05-01</b>	<b>PRODUCTOS</b>	<b>0.00</b>	<b>0.00</b>	<b>279,799.97</b>	<b>20,582,043.76</b>	<b>0.00</b>	<b>20,302,243.79</b>
4-1-05-01-001	VENTA DE BIENES MUEBLES E INMUEBLES	0.00	0.00	0.00	4,764,355.23	0.00	4,764,355.23
4-1-05-01-002	ARRENDAMIENTO DE BIENES MUEBLES E INMUEBLES	0.00	0.00	0.00	1,303,188.41	0.00	1,303,188.41
4-1-05-01-003	FORMAS IMPRESAS	0.00	0.00	0.00	1,027,794.82	0.00	1,027,794.82
4-1-05-01-010	OTROS PRODUCTOS	0.00	0.00	279,799.97	13,486,705.30	0.00	13,206,905.33
<b>4-1-06</b>	<b>APROVECHAMIENTOS</b>	<b>0.00</b>	<b>0.00</b>	<b>2,150,678.85</b>	<b>14,762,383.43</b>	<b>0.00</b>	<b>12,611,704.58</b>
<b>4-1-06-02</b>	<b>MULTAS</b>	<b>0.00</b>	<b>0.00</b>	<b>1,209.00</b>	<b>5,768,304.73</b>	<b>0.00</b>	<b>5,767,095.73</b>
4-1-06-02-001	MULTAS POR FALTAS A LA REGLAMENTACIÓN MUNICIPAL	0.00	0.00	1,209.00	9,340,321.50	0.00	9,339,112.50
4-1-06-02-002	RECARGOS DE MULTAS	0.00	0.00	0.00	116,660.35	0.00	116,660.35
4-1-06-02-004	DESCUENTO DE MULTAS	0.00	0.00	0.00	-3,688,677.12	3,688,677.12	0.00
<b>4-1-06-09</b>	<b>OTROS APROVECHAMIENTOS</b>	<b>0.00</b>	<b>0.00</b>	<b>2,149,469.85</b>	<b>8,994,078.70</b>	<b>0.00</b>	<b>6,844,608.85</b>
4-1-06-09-001	INTERESES	0.00	0.00	0.00	7,223.61	0.00	7,223.61
4-1-06-09-002	INDEMNIZACIONES	0.00	0.00	0.00	4,348.71	0.00	4,348.71



MUNICIPIO DE MANZANILLO, COL.  
Sistema Integral de Contabilidad Gubernamental  
**ANALISIS DE SALDOS CONTABLES**  
**DEL 1 DE ENERO AL 30 DE NOVIEMBRE DE 2019**

Clave	Descripción	Saldo Anterior		Movimientos		Saldo Actual	
		Debe	Haber	Debe	Haber	Debe	Haber
4-1-06-09-003	REINTEGROS	0.00	0.00	524,887.00	3,219,396.20	0.00	2,694,509.20
4-1-06-09-005	APOYOS	0.00	0.00	0.00	2,000.00	0.00	2,000.00
4-1-06-09-007	OTROS	0.00	0.00	1,624,582.85	5,761,110.18	0.00	4,136,527.33
<b>4-2</b>	<b>PARTICIPACIONES, APORTACIONES, CONVENIOS, INCENTIVOS DERIVADOS DE LA COLABORACIÓN FISCAL, FONDOS DISTINTOS DE APORTACIONES, TRANSFERENCIAS, ASIGNACIONES, SUBSIDIOS Y SUBVENCIONES, Y PENSIONES Y JUBILACIONES</b>	<b>0.00</b>	<b>0.00</b>	<b>0.00</b>	<b>656,995,882.68</b>	<b>0.00</b>	<b>656,995,882.68</b>
<b>4-2-01</b>	<b>PARTICIPACIONES, APORTACIONES, CONVENIOS, INCENTIVOS DERIVADOS DE LA COLABORACIÓN FISCAL Y FONDOS DISTINTOS DE APORTACIONES</b>	<b>0.00</b>	<b>0.00</b>	<b>0.00</b>	<b>656,995,882.68</b>	<b>0.00</b>	<b>656,995,882.68</b>
<b>4-2-01-01</b>	<b>PARTICIPACIONES</b>	<b>0.00</b>	<b>0.00</b>	<b>0.00</b>	<b>430,510,374.20</b>	<b>0.00</b>	<b>430,510,374.20</b>
4-2-01-01-001	FONDO GENERAL DE PARTICIPACIONES	0.00	0.00	0.00	185,578,570.63	0.00	185,578,570.63
4-2-01-01-002	FONDO DE FOMENTO MUNICIPAL	0.00	0.00	0.00	62,439,792.12	0.00	62,439,792.12
4-2-01-01-003	TENENCIA	0.00	0.00	0.00	133.02	0.00	133.02
4-2-01-01-004	ISAN	0.00	0.00	0.00	3,007,613.22	0.00	3,007,613.22
4-2-01-01-005	IEPS	0.00	0.00	0.00	5,133,483.72	0.00	5,133,483.72
4-2-01-01-006	FONDO DE FISCALIZACIÓN	0.00	0.00	0.00	7,523,229.82	0.00	7,523,229.82
4-2-01-01-007	IEPS GASOLINA Y DIESEL	0.00	0.00	0.00	10,139,310.67	0.00	10,139,310.67
4-2-01-01-008	0.136 % DE LA RFP	0.00	0.00	0.00	110,299,622.00	0.00	110,299,622.00
4-2-01-01-011	PARTICIPACION ARTICULO 3-B LEY DE COORDINACION FISCAL	0.00	0.00	0.00	46,388,619.00	0.00	46,388,619.00
<b>4-2-01-02</b>	<b>APORTACIONES</b>	<b>0.00</b>	<b>0.00</b>	<b>0.00</b>	<b>166,546,636.00</b>	<b>0.00</b>	<b>166,546,636.00</b>
4-2-01-02-001	FONDO DE APORTACIÓN PARA LA INFRAESTRUCTURA SOCIAL	0.00	0.00	0.00	46,156,663.00	0.00	46,156,663.00
4-2-01-02-002	FONDO DE APORTACIÓN PARA EL FORTALECIMIENTO DE LOS MUNICIPIOS	0.00	0.00	0.00	120,389,973.00	0.00	120,389,973.00
<b>4-2-01-03</b>	<b>CONVENIOS</b>	<b>0.00</b>	<b>0.00</b>	<b>0.00</b>	<b>59,938,872.48</b>	<b>0.00</b>	<b>59,938,872.48</b>
4-2-01-03-003	ZOFEMAT	0.00	0.00	0.00	22,843,726.00	0.00	22,843,726.00
4-2-01-03-004	ACCESORIOS DE ZOFEMAT	0.00	0.00	0.00	1,053,697.92	0.00	1,053,697.92
4-2-01-03-006	CONVENIOS DE PROGRAMAS FEDERALES	0.00	0.00	0.00	36,041,448.56	0.00	36,041,448.56



MUNICIPIO DE MANZANILLO, COL.  
Sistema Integral de Contabilidad Gubernamental  
**ANALISIS DE SALDOS CONTABLES**  
**DEL 1 DE ENERO AL 30 DE NOVIEMBRE DE 2019**

Clave	Descripción	Saldo Anterior		Movimientos		Saldo Actual	
		Debe	Haber	Debe	Haber	Debe	Haber
<b>5</b>	<b>GASTOS Y OTRAS PÉRDIDAS</b>	<b>0.00</b>	<b>0.00</b>	<b>869,166,663.42</b>	<b>42,531,406.91</b>	<b>826,635,256.51</b>	<b>0.00</b>
<b>5-1</b>	<b>GASTOS DE FUNCIONAMIENTO</b>	<b>0.00</b>	<b>0.00</b>	<b>707,231,560.80</b>	<b>36,731,087.60</b>	<b>670,500,473.20</b>	<b>0.00</b>
<b>5-1-01</b>	<b>SERVICIOS PERSONALES</b>	<b>0.00</b>	<b>0.00</b>	<b>550,130,315.71</b>	<b>21,950,054.56</b>	<b>528,180,261.15</b>	<b>0.00</b>
<b>5-1-01-01</b>	<b>REMUNERACIONES AL PERSONAL DE CARÁCTER PERMANENTE</b>	<b>0.00</b>	<b>0.00</b>	<b>318,335,170.16</b>	<b>43,413.96</b>	<b>318,291,756.20</b>	<b>0.00</b>
5-1-01-01-001	DIETAS	0.00	0.00	2,884,962.96	0.00	2,884,962.96	0.00
5-1-01-01-003	SUELDOS BASE AL PERSONAL PERMANENTE	0.00	0.00	315,450,207.20	43,413.96	315,406,793.24	0.00
<b>5-1-01-02</b>	<b>REMUNERACIONES AL PERSONAL DE CARÁCTER TRANSITORIO</b>	<b>0.00</b>	<b>0.00</b>	<b>8,173,277.28</b>	<b>21,509.44</b>	<b>8,151,767.84</b>	<b>0.00</b>
5-1-01-02-001	HONORARIOS ASIMILABLES A SALARIOS	0.00	0.00	8,035,463.01	21,509.44	8,013,953.57	0.00
5-1-01-02-002	SUELDOS BASE AL PERSONAL EVENTUAL	0.00	0.00	137,814.27	0.00	137,814.27	0.00
<b>5-1-01-03</b>	<b>REMUNERACIONES ADICIONALES Y ESPECIALES</b>	<b>0.00</b>	<b>0.00</b>	<b>43,606,183.13</b>	<b>788,348.48</b>	<b>42,817,834.65</b>	<b>0.00</b>
5-1-01-03-002	PRIMAS DE VACACIONES, DOMINICAL Y GRATIFICACIÓN DE FIN DE AÑO	0.00	0.00	19,631,459.46	779,428.78	18,852,030.68	0.00
5-1-01-03-003	HORAS EXTRAORDINARIAS	0.00	0.00	344,604.31	7,466.88	337,137.43	0.00
5-1-01-03-004	COMPENSACIONES	0.00	0.00	23,630,119.36	1,452.82	23,628,666.54	0.00
<b>5-1-01-04</b>	<b>SEGURIDAD SOCIAL</b>	<b>0.00</b>	<b>0.00</b>	<b>52,029,100.97</b>	<b>8,763,490.97</b>	<b>43,265,610.00</b>	<b>0.00</b>
5-1-01-04-001	APORTACIONES DE SEGURIDAD SOCIAL	0.00	0.00	31,822,682.82	2,351,926.85	29,470,755.97	0.00
5-1-01-04-002	APORTACIONES A FONDOS DE VIVIENDA	0.00	0.00	10,326,030.79	4,736,470.87	5,589,559.92	0.00
5-1-01-04-003	APORTACIONES AL SISTEMA PARA EL RETIRO	0.00	0.00	9,880,387.36	1,675,093.25	8,205,294.11	0.00
<b>5-1-01-05</b>	<b>OTRAS PRESTACIONES SOCIALES Y ECONOMICAS</b>	<b>0.00</b>	<b>0.00</b>	<b>127,986,584.17</b>	<b>12,333,291.71</b>	<b>115,653,292.46</b>	<b>0.00</b>
5-1-01-05-001	CUOTAS PARA EL FONDO DE AHORRO Y FONDO DE TRABAJO	0.00	0.00	16,133,121.66	4,789,552.61	11,343,569.05	0.00
5-1-01-05-002	INDEMNIZACIONES	0.00	0.00	10,583,388.17	4,059,160.17	6,524,228.00	0.00
5-1-01-05-004	PRESTACIONES CONTRACTUALES	0.00	0.00	72,860,855.49	1,264,467.47	71,596,388.02	0.00
5-1-01-05-009	OTRAS PRESTACIONES SOCIALES Y ECONÓMICAS	0.00	0.00	28,409,218.85	2,220,111.46	26,189,107.39	0.00
<b>5-1-02</b>	<b>MATERIALES Y SUMINISTROS</b>	<b>0.00</b>	<b>0.00</b>	<b>45,141,784.00</b>	<b>3,252,474.56</b>	<b>41,889,309.44</b>	<b>0.00</b>
<b>5-1-02-01</b>	<b>MATERIALES DE ADMINISTRACION, EMISION DE</b>	<b>0.00</b>	<b>0.00</b>	<b>2,837,992.16</b>	<b>386,410.77</b>	<b>2,451,581.39</b>	<b>0.00</b>



MUNICIPIO DE MANZANILLO, COL.  
Sistema Integral de Contabilidad Gubernamental  
**ANALISIS DE SALDOS CONTABLES**  
**DEL 1 DE ENERO AL 30 DE NOVIEMBRE DE 2019**

Clave	Descripción	Saldo Anterior		Movimientos		Saldo Actual	
		Debe	Haber	Debe	Haber	Debe	Haber
	<b>DOCUMENTOS Y ARTICULOS OFICIALES</b>						
5-1-02-01-001	MATERIALES, ÚTILES Y EQUIPOS MENORES DE OFICINA	0.00	0.00	1,667,433.16	254,585.80	1,412,847.36	0.00
5-1-02-01-004	MATERIALES, ÚTILES Y EQUIPOS MENORES DE TECNOLOGÍAS DE LA INFORMACIÓN Y COMUNICACIONES	0.00	0.00	152,406.34	0.00	152,406.34	0.00
5-1-02-01-005	MATERIAL IMPRESO E INFORMACIÓN DIGITAL	0.00	0.00	38,673.66	0.00	38,673.66	0.00
5-1-02-01-006	MATERIAL DE LIMPIEZA	0.00	0.00	979,479.00	131,824.97	847,654.03	0.00
<b>5-1-02-02</b>	<b>ALIMENTOS Y UTENSILIOS</b>	<b>0.00</b>	<b>0.00</b>	<b>248,237.21</b>	<b>0.00</b>	<b>248,237.21</b>	<b>0.00</b>
5-1-02-02-001	PRODUCTOS ALIMENTICIOS PARA PERSONAS	0.00	0.00	247,290.21	0.00	247,290.21	0.00
5-1-02-02-003	UTENSILIOS PARA EL SERVICIO DE ALIMENTACIÓN	0.00	0.00	947.00	0.00	947.00	0.00
<b>5-1-02-03</b>	<b>MATERIAS PRIMAS Y MATERIALES DE PRODUCCION Y COMERCIALIZACION</b>	<b>0.00</b>	<b>0.00</b>	<b>15,824.00</b>	<b>6,400.00</b>	<b>9,424.00</b>	<b>0.00</b>
5-1-02-03-001	PRODUCTOS ALIMENTICIOS, AGROPECUARIOS Y FORESTALES ADQUIRIDOS COMO MATERIA PRIMA	0.00	0.00	15,824.00	6,400.00	9,424.00	0.00
<b>5-1-02-04</b>	<b>MATERIALES Y ARTICULOS DE CONSTRUCCION Y DE REPARACION</b>	<b>0.00</b>	<b>0.00</b>	<b>5,196,790.65</b>	<b>469,729.99</b>	<b>4,727,060.66</b>	<b>0.00</b>
5-1-02-04-001	PRODUCTOS MINERALES NO METÁLICOS	0.00	0.00	492,197.77	0.00	492,197.77	0.00
5-1-02-04-002	CEMENTO Y PRODUCTOS DE CONCRETO	0.00	0.00	155,704.44	1,140.00	154,564.44	0.00
5-1-02-04-006	MATERIAL ELÉCTRICO Y ELECTRÓNICO	0.00	0.00	2,146,242.21	12,790.90	2,133,451.31	0.00
5-1-02-04-008	MATERIALES COMPLEMENTARIOS	0.00	0.00	1,792.20	0.00	1,792.20	0.00
5-1-02-04-009	OTROS MATERIALES Y ARTÍCULOS DE CONSTRUCCIÓN Y REPARACIÓN	0.00	0.00	2,400,854.03	455,799.09	1,945,054.94	0.00
<b>5-1-02-05</b>	<b>PRODUCTOS QUIMICOS, FARMACEUTICOS Y DE LABORATORIO</b>	<b>0.00</b>	<b>0.00</b>	<b>4,732,202.37</b>	<b>651,903.98</b>	<b>4,080,298.39</b>	<b>0.00</b>
5-1-02-05-002	FERTILIZANTES, PESTICIDAS Y OTROS AGROQUÍMICOS	0.00	0.00	90,884.19	26,899.46	63,984.73	0.00
5-1-02-05-004	MATERIALES, ACCESORIOS Y SUMINISTROS MÉDICOS	0.00	0.00	124,398.25	0.00	124,398.25	0.00
5-1-02-05-005	MATERIALES, ACCESORIOS Y	0.00	0.00	3,162.05	0.00	3,162.05	0.00



MUNICIPIO DE MANZANILLO, COL.  
Sistema Integral de Contabilidad Gubernamental  
**ANALISIS DE SALDOS CONTABLES**  
**DEL 1 DE ENERO AL 30 DE NOVIEMBRE DE 2019**

Clave	Descripción	Saldo Anterior		Movimientos		Saldo Actual	
		Debe	Haber	Debe	Haber	Debe	Haber
5-1-02-05-006	SUMINISTROS DE LABORATORIO FIBRAS SINTÉTICAS, HULES, PLÁSTICOS Y DERIVADOS	0.00	0.00	384,907.61	0.00	384,907.61	0.00
5-1-02-05-009	OTROS PRODUCTOS QUÍMICOS	0.00	0.00	4,128,850.27	625,004.52	3,503,845.75	0.00
<b>5-1-02-06</b>	<b>COMBUSTIBLES, LUBRICANTES Y ADITIVOS</b>	<b>0.00</b>	<b>0.00</b>	<b>19,586,675.21</b>	<b>1,071,697.68</b>	<b>18,514,977.53</b>	<b>0.00</b>
5-1-02-06-001	COMBUSTIBLES, LUBRICANTES Y ADITIVOS	0.00	0.00	19,586,675.21	1,071,697.68	18,514,977.53	0.00
<b>5-1-02-07</b>	<b>VESTUARIO, BLANCOS, PRENDAS DE PROTECCION Y ARTICULOS DEPORTIVOS</b>	<b>0.00</b>	<b>0.00</b>	<b>4,751,380.21</b>	<b>36,742.66</b>	<b>4,714,637.55</b>	<b>0.00</b>
5-1-02-07-001	VESTUARIO Y UNIFORMES	0.00	0.00	4,136,298.77	0.00	4,136,298.77	0.00
5-1-02-07-002	PRENDAS DE SEGURIDAD Y PROTECCIÓN PERSONAL	0.00	0.00	562,481.63	36,742.66	525,738.97	0.00
5-1-02-07-005	BLANCOS Y OTROS PRODUCTOS TEXTILES, EXCEPTO PRENDAS DE VESTIR	0.00	0.00	52,599.81	0.00	52,599.81	0.00
<b>5-1-02-08</b>	<b>MATERIALES Y SUMINISTROS PARA SEGURIDAD</b>	<b>0.00</b>	<b>0.00</b>	<b>2,326,902.00</b>	<b>0.00</b>	<b>2,326,902.00</b>	<b>0.00</b>
5-1-02-08-002	MATERIALES DE SEGURIDAD PÚBLICA	0.00	0.00	6,380.00	0.00	6,380.00	0.00
5-1-02-08-003	PRENDAS DE PROTECCIÓN PARA SEGURIDAD PÚBLICA Y NACIONAL	0.00	0.00	2,320,522.00	0.00	2,320,522.00	0.00
<b>5-1-02-09</b>	<b>HERRAMIENTAS, REFACCIONES Y ACCESORIOS MENORES</b>	<b>0.00</b>	<b>0.00</b>	<b>5,445,780.19</b>	<b>629,589.48</b>	<b>4,816,190.71</b>	<b>0.00</b>
5-1-02-09-001	HERRAMIENTAS MENORES	0.00	0.00	1,173,249.21	160,979.20	1,012,270.01	0.00
5-1-02-09-002	REFACCIONES Y ACCESORIOS MENORES DE EDIFICIOS	0.00	0.00	32,199.79	1,748.28	30,451.51	0.00
5-1-02-09-003	REFACCIONES Y ACCESORIOS MENORES DE MOBILIARIO Y EQUIPO DE ADMINISTRACIÓN, EDUCACIONAL Y RECREATIVO	0.00	0.00	1,300.00	0.00	1,300.00	0.00
5-1-02-09-004	REFACCIONES Y ACCESORIOS MENORES DE EQUIPO DE CÓMPUTO Y TECNOLOGÍAS DE LA INFORMACIÓN	0.00	0.00	251,294.02	41,512.13	209,781.89	0.00
5-1-02-09-006	REFACCIONES Y ACCESORIOS MENORES DE EQUIPO DE TRANSPORTE	0.00	0.00	3,733,212.14	385,138.10	3,348,074.04	0.00
5-1-02-09-008	REFACCIONES Y ACCESORIOS MENORES DE MAQUINARIA Y OTROS EQUIPOS	0.00	0.00	254,525.03	40,211.77	214,313.26	0.00





MUNICIPIO DE MANZANILLO, COL.  
Sistema Integral de Contabilidad Gubernamental  
**ANALISIS DE SALDOS CONTABLES**  
**DEL 1 DE ENERO AL 30 DE NOVIEMBRE DE 2019**

Clave	Descripción	Saldo Anterior		Movimientos		Saldo Actual	
		Debe	Haber	Debe	Haber	Debe	Haber
<b>5-1-03</b>	<b>SERVICIOS GENERALES</b>	<b>0.00</b>	<b>0.00</b>	<b>111,959,461.09</b>	<b>11,528,558.48</b>	<b>100,430,902.61</b>	<b>0.00</b>
<b>5-1-03-01</b>	<b>SERVICIOS BÁSICOS</b>	<b>0.00</b>	<b>0.00</b>	<b>51,276,567.58</b>	<b>265,215.97</b>	<b>51,011,351.61</b>	<b>0.00</b>
5-1-03-01-001	ENERGÍA ELÉCTRICA	0.00	0.00	43,286,936.13	166,598.03	43,120,338.10	0.00
5-1-03-01-003	AGUA	0.00	0.00	7,113,541.17	0.00	7,113,541.17	0.00
5-1-03-01-004	TELEFONÍA TRADICIONAL	0.00	0.00	827,649.98	98,617.94	729,032.04	0.00
5-1-03-01-008	SERVICIOS POSTALES Y TELEGRAFICOS	0.00	0.00	48,440.30	0.00	48,440.30	0.00
<b>5-1-03-02</b>	<b>SERVICIOS DE ARRENDAMIENTO</b>	<b>0.00</b>	<b>0.00</b>	<b>28,694,500.80</b>	<b>4,152,712.66</b>	<b>24,541,788.14</b>	<b>0.00</b>
5-1-03-02-002	ARRENDAMIENTO DE EDIFICIOS	0.00	0.00	1,290,266.84	244,093.72	1,046,173.12	0.00
5-1-03-02-003	ARRENDAMIENTO DE MOBILIARIO Y EQUIPO DE ADMINISTRACIÓN, EDUCACIONAL Y RECREATIVO	0.00	0.00	764,255.16	139,031.29	625,223.87	0.00
5-1-03-02-005	ARRENDAMIENTO DE EQUIPO DE TRANSPORTE	0.00	0.00	23,786,623.65	2,711,416.24	21,075,207.41	0.00
5-1-03-02-006	ARRENDAMIENTO DE MAQUINARIA, OTROS EQUIPOS Y HERRAMIENTAS	0.00	0.00	1,481,307.15	1,024,241.41	457,065.74	0.00
5-1-03-02-007	ARRENDAMIENTO DE ACTIVOS INTANGIBLES	0.00	0.00	1,252,800.00	0.00	1,252,800.00	0.00
5-1-03-02-009	OTROS ARRENDAMIENTOS	0.00	0.00	119,248.00	33,930.00	85,318.00	0.00
<b>5-1-03-03</b>	<b>SERVICIOS PROFESIONALES, CIENTÍFICOS Y TÉCNICOS Y OTROS SERVICIOS</b>	<b>0.00</b>	<b>0.00</b>	<b>8,201,648.07</b>	<b>1,522,373.23</b>	<b>6,679,274.84</b>	<b>0.00</b>
5-1-03-03-004	SERVICIOS DE CAPACITACIÓN	0.00	0.00	203,115.28	27,560.00	175,555.28	0.00
5-1-03-03-006	SERVICIOS DE APOYO ADMINISTRATIVO, TRADUCCIÓN, FOTOCOPIADO E IMPRESIÓN	0.00	0.00	692,540.77	68,803.17	623,737.60	0.00
5-1-03-03-009	SERVICIOS PROFESIONALES, CIENTÍFICOS Y TÉCNICOS INTEGRALES	0.00	0.00	7,305,992.02	1,426,010.06	5,879,981.96	0.00
<b>5-1-03-04</b>	<b>SERVICIOS FINANCIEROS, BANCARIOS Y COMERCIALES</b>	<b>0.00</b>	<b>0.00</b>	<b>6,510,508.86</b>	<b>454,248.35</b>	<b>6,056,260.51</b>	<b>0.00</b>
5-1-03-04-001	SERVICIOS FINANCIEROS Y BANCARIOS	0.00	0.00	2,477,809.87	207,558.12	2,270,251.75	0.00
5-1-03-04-002	SERVICIOS DE COBRANZA, INVESTIGACIÓN CREDITICIA Y SIMILAR	0.00	0.00	2,412,776.97	214,073.87	2,198,703.10	0.00
5-1-03-04-005	SEGURO DE BIENES PATRIMONIALES	0.00	0.00	1,619,922.02	32,616.36	1,587,305.66	0.00
<b>5-1-03-05</b>	<b>SERVICIOS DE INSTALACION, REPARACION, MANTENIMIENTO Y CONSERVACION</b>	<b>0.00</b>	<b>0.00</b>	<b>1,852,275.14</b>	<b>340,671.13</b>	<b>1,511,604.01</b>	<b>0.00</b>



MUNICIPIO DE MANZANILLO, COL.  
Sistema Integral de Contabilidad Gubernamental  
**ANALISIS DE SALDOS CONTABLES**  
**DEL 1 DE ENERO AL 30 DE NOVIEMBRE DE 2019**

Clave	Descripción	Saldo Anterior		Movimientos		Saldo Actual	
		Debe	Haber	Debe	Haber	Debe	Haber
5-1-03-05-001	CONSERVACIÓN Y MANTENIMIENTO MENOR DE INMUEBLES	0.00	0.00	490,097.17	108,784.13	381,313.04	0.00
5-1-03-05-002	INSTALACIÓN, REPARACIÓN Y MANTENIMIENTO DE MOBILIARIO Y EQUIPO DE ADMINISTRACIÓN, EDUCACIONAL Y RECREATIVO	0.00	0.00	38,605.24	1,229.00	37,376.24	0.00
5-1-03-05-005	REPARACIÓN Y MANTENIMIENTO DE EQUIPO DE TRANSPORTE	0.00	0.00	852,304.17	140,949.48	711,354.69	0.00
5-1-03-05-007	INSTALACIÓN, REPARACIÓN Y MANTENIMIENTO DE MAQUINARIA, OTROS EQUIPOS Y HERRAMIENTA	0.00	0.00	289,933.91	76,063.52	213,870.39	0.00
5-1-03-05-008	SERVICIOS DE LIMPIEZA Y MANEJO DE DESECHOS	0.00	0.00	76,140.00	13,500.00	62,640.00	0.00
5-1-03-05-009	SERVICIOS DE JARDINERÍA Y FUMIGACIÓN	0.00	0.00	105,194.65	145.00	105,049.65	0.00
<b>5-1-03-06</b>	<b>SERVICIOS DE COMUNICACION SOCIAL Y PUBLICIDAD</b>	<b>0.00</b>	<b>0.00</b>	<b>3,855,586.03</b>	<b>571,784.05</b>	<b>3,283,801.98</b>	<b>0.00</b>
5-1-03-06-001	DIFUSIÓN POR RADIO, TELEVISIÓN Y OTROS MEDIOS DE MENSAJES SOBRE PROGRAMAS Y ACTIVIDADES GUBERNAMENTALES	0.00	0.00	3,286,374.50	431,824.00	2,854,550.50	0.00
5-1-03-06-003	SERVICIOS DE CREATIVIDAD, PREPRODUCCIÓN Y PRODUCCIÓN DE PUBLICIDAD, EXCEPTO INTERNET	0.00	0.00	179,571.48	0.00	179,571.48	0.00
5-1-03-06-006	SERVICIO DE CREACIÓN Y DIFUSIÓN DE CONTENIDO EXCLUSIVAMENTE A TRAVÉS DE INTERNET	0.00	0.00	389,640.05	139,960.05	249,680.00	0.00
<b>5-1-03-07</b>	<b>SERVICIOS DE TRASLADO Y VIATICOS</b>	<b>0.00</b>	<b>0.00</b>	<b>1,308,766.53</b>	<b>86,340.21</b>	<b>1,222,426.32</b>	<b>0.00</b>
5-1-03-07-001	PASAJES AÉREOS	0.00	0.00	465,801.23	59,004.01	406,797.22	0.00
5-1-03-07-002	PASAJES TERRESTRES	0.00	0.00	165,791.22	10,791.00	155,000.22	0.00
5-1-03-07-005	VIÁTICOS EN EL PAÍS	0.00	0.00	677,174.08	16,545.20	660,628.88	0.00
<b>5-1-03-08</b>	<b>SERVICIOS OFICIALES</b>	<b>0.00</b>	<b>0.00</b>	<b>4,421,707.96</b>	<b>682,045.47</b>	<b>3,739,662.49</b>	<b>0.00</b>
5-1-03-08-002	GASTOS DE ORDEN SOCIAL Y CULTURAL	0.00	0.00	3,938,640.80	678,876.73	3,259,764.07	0.00
5-1-03-08-005	GASTOS DE REPRESENTACIÓN	0.00	0.00	483,067.16	3,168.74	479,898.42	0.00
<b>5-1-03-09</b>	<b>OTROS SERVICIOS GENERALES</b>	<b>0.00</b>	<b>0.00</b>	<b>5,837,900.12</b>	<b>3,453,167.41</b>	<b>2,384,732.71</b>	<b>0.00</b>
5-1-03-09-002	IMPUESTOS Y DERECHOS	0.00	0.00	696,069.00	74,228.00	621,841.00	0.00
5-1-03-09-004	SENTENCIAS Y RESOLUCIONES POR AUTORIDAD COMPETENTE	0.00	0.00	5,082,865.94	3,378,729.48	1,704,136.46	0.00



MUNICIPIO DE MANZANILLO, COL.  
Sistema Integral de Contabilidad Gubernamental  
**ANALISIS DE SALDOS CONTABLES**  
**DEL 1 DE ENERO AL 30 DE NOVIEMBRE DE 2019**

Clave	Descripción	Saldo Anterior		Movimientos		Saldo Actual	
		Debe	Haber	Debe	Haber	Debe	Haber
5-1-03-09-005	PENAS, MULTAS, ACCESORIOS Y ACTUALIZACIONES	0.00	0.00	49,965.18	209.93	49,755.25	0.00
5-1-03-09-009	OTROS SERVICIOS GENERALES	0.00	0.00	9,000.00	0.00	9,000.00	0.00
<b>5-2</b>	<b>TRANSFERENCIAS, ASIGNACIONES, SUBSIDIOS Y OTRAS AYUDAS</b>	<b>0.00</b>	<b>0.00</b>	<b>119,142,855.07</b>	<b>3,375,793.78</b>	<b>115,767,061.29</b>	<b>0.00</b>
<b>5-2-03</b>	<b>SUBSIDIOS Y SUBENCIONES</b>	<b>0.00</b>	<b>0.00</b>	<b>28,438,581.22</b>	<b>573,329.35</b>	<b>27,865,251.87</b>	<b>0.00</b>
<b>5-2-03-01</b>	<b>SUBSIDIOS</b>	<b>0.00</b>	<b>0.00</b>	<b>28,438,581.22</b>	<b>573,329.35</b>	<b>27,865,251.87</b>	<b>0.00</b>
5-2-03-01-008	OTROS SUBSIDIOS	0.00	0.00	28,438,581.22	573,329.35	27,865,251.87	0.00
<b>5-2-04</b>	<b>AYUDAS SOCIALES</b>	<b>0.00</b>	<b>0.00</b>	<b>23,992,120.55</b>	<b>2,744,595.45</b>	<b>21,247,525.10</b>	<b>0.00</b>
5-2-04-01	AYUDAS SOCIALES A PERSONAS	0.00	0.00	18,864,290.55	2,744,595.45	16,119,695.10	0.00
5-2-04-02	BECAS	0.00	0.00	4,997,830.00	0.00	4,997,830.00	0.00
<b>5-2-04-03</b>	<b>AYUDAS SOCIALES A INSTITUCIONES</b>	<b>0.00</b>	<b>0.00</b>	<b>130,000.00</b>	<b>0.00</b>	<b>130,000.00</b>	<b>0.00</b>
5-2-04-03-003	AYUDAS SOCIALES A INSTITUCIONES SIN FINES DE LUCRO	0.00	0.00	130,000.00	0.00	130,000.00	0.00
<b>5-2-05</b>	<b>PENSIONES Y JUBILACIONES</b>	<b>0.00</b>	<b>0.00</b>	<b>66,712,153.30</b>	<b>57,868.98</b>	<b>66,654,284.32</b>	<b>0.00</b>
<b>5-2-05-01</b>	<b>PENSIONES</b>	<b>0.00</b>	<b>0.00</b>	<b>35,840.00</b>	<b>0.00</b>	<b>35,840.00</b>	<b>0.00</b>
5-2-05-01-001	BONO DE PENSIONADO	0.00	0.00	35,840.00	0.00	35,840.00	0.00
<b>5-2-05-02</b>	<b>JUBILACIONES</b>	<b>0.00</b>	<b>0.00</b>	<b>66,621,208.70</b>	<b>57,868.98</b>	<b>66,563,339.72</b>	<b>0.00</b>
5-2-05-02-001	SUELDO	0.00	0.00	27,167,841.14	0.00	27,167,841.14	0.00
5-2-05-02-002	SOBRE SUELDO	0.00	0.00	11,465,405.27	0.00	11,465,405.27	0.00
5-2-05-02-003	QUINQUENIOS	0.00	0.00	11,111,307.14	0.00	11,111,307.14	0.00
5-2-05-02-005	PRIMA DE RIESGO	0.00	0.00	527,385.77	0.00	527,385.77	0.00
5-2-05-02-006	AGUINALDO	0.00	0.00	1,380,194.01	0.00	1,380,194.01	0.00
5-2-05-02-007	COMPENSACIONES	0.00	0.00	737,638.39	0.00	737,638.39	0.00
5-2-05-02-008	PREVISIÓN SOCIAL MÚLTIPLE	0.00	0.00	1,845,639.72	0.00	1,845,639.72	0.00
5-2-05-02-009	FONDO DE AHORRO	0.00	0.00	1,130,275.91	57,868.98	1,072,406.93	0.00
5-2-05-02-011	AYUDA DE TRANSPORTE	0.00	0.00	2,540,921.55	0.00	2,540,921.55	0.00
5-2-05-02-012	AYUDA PARA RENTA	0.00	0.00	1,234,437.41	0.00	1,234,437.41	0.00
5-2-05-02-013	AYUDA PARA ÚTILES ESCOLARES	0.00	0.00	80,532.99	0.00	80,532.99	0.00
5-2-05-02-014	BECAS	0.00	0.00	72,100.00	0.00	72,100.00	0.00
5-2-05-02-015	BONO AL GASTO FAMILIAR	0.00	0.00	106,894.85	0.00	106,894.85	0.00
5-2-05-02-016	BONO ANUAL ESPECIAL	0.00	0.00	273,472.08	0.00	273,472.08	0.00
5-2-05-02-018	BONO DE LA SECRETARIA	0.00	0.00	23,510.50	0.00	23,510.50	0.00
5-2-05-02-019	BONO DIA DE LA MADRE	0.00	0.00	12,363.72	0.00	12,363.72	0.00
5-2-05-02-020	APOYO PARA ADQUISICIÓN DE LENTES	0.00	0.00	9,000.00	0.00	9,000.00	0.00
5-2-05-02-021	BONO DIA DEL PADRE	0.00	0.00	174,600.00	0.00	174,600.00	0.00



MUNICIPIO DE MANZANILLO, COL.  
Sistema Integral de Contabilidad Gubernamental  
**ANALISIS DE SALDOS CONTABLES**  
**DEL 1 DE ENERO AL 30 DE NOVIEMBRE DE 2019**

Clave	Descripción	Saldo Anterior		Movimientos		Saldo Actual	
		Debe	Haber	Debe	Haber	Debe	Haber
5-2-05-02-022	BONO ECONÓMICO PARA LA FERIA	0.00	0.00	94,579.14	0.00	94,579.14	0.00
5-2-05-02-023	BONO EMPLEADO MUNICIPAL	0.00	0.00	51,665.26	0.00	51,665.26	0.00
5-2-05-02-024	BONO SINDICAL	0.00	0.00	1,588,751.04	0.00	1,588,751.04	0.00
5-2-05-02-025	CANASTA BÁSICA	0.00	0.00	3,447,210.76	0.00	3,447,210.76	0.00
5-2-05-02-026	BONO DE PENSIONADO	0.00	0.00	921,441.99	0.00	921,441.99	0.00
5-2-05-02-034	ESTIMULOS PROFESIONALES	0.00	0.00	17,000.00	0.00	17,000.00	0.00
5-2-05-02-036	AJUSTE FIN DE AÑO	0.00	0.00	527,490.92	0.00	527,490.92	0.00
5-2-05-02-037	APOYO CUESTA DE ENERO	0.00	0.00	79,549.14	0.00	79,549.14	0.00
5-2-05-10	APORTACION PATRONAL	0.00	0.00	55,104.60	0.00	55,104.60	0.00
<b>5-3</b>	<b>PARTICIPACIONES Y APORTACIONES</b>	<b>0.00</b>	<b>0.00</b>	<b>29,901,206.18</b>	<b>489,539.00</b>	<b>29,411,667.18</b>	<b>0.00</b>
<b>5-3-03</b>	<b>CONVENIOS</b>	<b>0.00</b>	<b>0.00</b>	<b>29,901,206.18</b>	<b>489,539.00</b>	<b>29,411,667.18</b>	<b>0.00</b>
5-3-03-02	CONVENIOS DE DESCENTRALIZACIÓN Y OTROS	0.00	0.00	29,901,206.18	489,539.00	29,411,667.18	0.00
<b>5-4</b>	<b>INTERESES, COMISIONES Y OTROS GASTOS DE LA DEUDA PÚBLICA</b>	<b>0.00</b>	<b>0.00</b>	<b>12,891,041.37</b>	<b>1,934,986.53</b>	<b>10,956,054.84</b>	<b>0.00</b>
<b>5-4-01</b>	<b>INTERESES DE LA DEUDA PUBLICA</b>	<b>0.00</b>	<b>0.00</b>	<b>12,891,041.37</b>	<b>1,934,986.53</b>	<b>10,956,054.84</b>	<b>0.00</b>
<b>5-4-01-01</b>	<b>INTERESES DE LA DEUDA PÚBLICA INTERNA</b>	<b>0.00</b>	<b>0.00</b>	<b>12,891,041.37</b>	<b>1,934,986.53</b>	<b>10,956,054.84</b>	<b>0.00</b>
5-4-01-01-001	INTERESES DE LA DEUDA INTERNA CON INSTITUCIONES DE CRÉDITO	0.00	0.00	12,891,041.37	1,934,986.53	10,956,054.84	0.00
<b>8</b>	<b>CUENTAS DE ORDEN PRESUPUESTARIAS</b>	<b>0.00</b>	<b>0.00</b>	<b>10,192,541,080.96</b>	<b>10,192,541,080.96</b>	<b>0.00</b>	<b>0.00</b>
<b>8-1</b>	<b>LEY DE INGRESOS</b>	<b>0.00</b>	<b>0.00</b>	<b>3,218,464,365.04</b>	<b>3,218,464,365.04</b>	<b>0.00</b>	<b>0.00</b>
<b>8-1-01</b>	<b>LEY DE INGRESOS ESTIMADA</b>	<b>0.00</b>	<b>0.00</b>	<b>1,065,950,689.08</b>	<b>0.00</b>	<b>1,065,950,689.08</b>	<b>0.00</b>
<b>8-1-01-01</b>	<b>IMPUESTOS</b>	<b>0.00</b>	<b>0.00</b>	<b>233,312,087.56</b>	<b>0.00</b>	<b>233,312,087.56</b>	<b>0.00</b>
8-1-01-01-001	IMPUESTO SOBRE LOS INGRESOS	0.00	0.00	139,539.68	0.00	139,539.68	0.00
8-1-01-01-002	IMPUESTOS SOBRE EL PATRIMONIO	0.00	0.00	190,712,895.46	0.00	190,712,895.46	0.00
8-1-01-01-003	IMPUESTO SOBRE LA PRODUCCIÓN, EL CONSUMO Y TRANSACCIONES	0.00	0.00	39,020,408.62	0.00	39,020,408.62	0.00
8-1-01-01-007	ACCESORIOS	0.00	0.00	3,439,243.80	0.00	3,439,243.80	0.00
<b>8-1-01-04</b>	<b>DERECHOS</b>	<b>0.00</b>	<b>0.00</b>	<b>91,744,828.25</b>	<b>0.00</b>	<b>91,744,828.25</b>	<b>0.00</b>
8-1-01-04-001	DERECHOS POR EL USO, GOCE, APROVECHAMIENTO O EXPLOTACIÓN DE BIENES DE DOMINIO PÚBLICO	0.00	0.00	1,732,116.67	0.00	1,732,116.67	0.00
8-1-01-04-003	DERECHOS POR PRESTACIÓN DE SERVICIOS	0.00	0.00	66,680,924.80	0.00	66,680,924.80	0.00
8-1-01-04-004	OTROS DERECHOS	0.00	0.00	22,927,427.56	0.00	22,927,427.56	0.00



**MUNICIPIO DE MANZANILLO, COL.**  
**Sistema Integral de Contabilidad Gubernamental**  
**ANALISIS DE SALDOS CONTABLES**  
**DEL 1 DE ENERO AL 30 DE NOVIEMBRE DE 2019**

Clave	Descripción	Saldo Anterior		Movimientos		Saldo Actual	
		Debe	Haber	Debe	Haber	Debe	Haber
8-1-01-04-005	ACCESORIOS	0.00	0.00	404,359.22	0.00	404,359.22	0.00
<b>8-1-01-05</b>	<b>PRODUCTOS DE TIPO CORRIENTE</b>	<b>0.00</b>	<b>0.00</b>	<b>39,591,308.55</b>	<b>0.00</b>	<b>39,591,308.55</b>	<b>0.00</b>
8-1-01-05-001	PRODUCTOS DE TIPO CORRIENTE	0.00	0.00	39,591,308.55	0.00	39,591,308.55	0.00
<b>8-1-01-06</b>	<b>APROVECHAMIENTOS DE TIPO CORRIENTE</b>	<b>0.00</b>	<b>0.00</b>	<b>68,230,514.49</b>	<b>0.00</b>	<b>68,230,514.49</b>	<b>0.00</b>
8-1-01-06-001	APROVECHAMIENTOS DE TIPO CORRIENTE	0.00	0.00	68,230,514.49	0.00	68,230,514.49	0.00
<b>8-1-01-08</b>	<b>PARTICIPACIONES Y APORTACIONES.</b>	<b>0.00</b>	<b>0.00</b>	<b>633,071,950.23</b>	<b>0.00</b>	<b>633,071,950.23</b>	<b>0.00</b>
8-1-01-08-001	PARTICIPACIONES	0.00	0.00	436,795,480.84	0.00	436,795,480.84	0.00
8-1-01-08-002	APORTACIONES	0.00	0.00	157,433,596.00	0.00	157,433,596.00	0.00
8-1-01-08-003	CONVENIOS	0.00	0.00	38,842,873.39	0.00	38,842,873.39	0.00
<b>8-1-02</b>	<b>LEY DE INGRESOS POR EJECUTAR</b>	<b>0.00</b>	<b>0.00</b>	<b>1,042,593,472.81</b>	<b>1,116,945,455.70</b>	<b>0.00</b>	<b>74,351,982.89</b>
<b>8-1-02-01</b>	<b>IMPUESTOS</b>	<b>0.00</b>	<b>0.00</b>	<b>234,198,838.01</b>	<b>233,731,630.93</b>	<b>467,207.08</b>	<b>0.00</b>
8-1-02-01-001	IMPUESTO SOBRE LOS INGRESOS	0.00	0.00	307,260.64	163,515.68	143,744.96	0.00
8-1-02-01-002	IMPUESTOS SOBRE EL PATRIMONIO	0.00	0.00	193,470,975.11	191,047,967.12	2,423,007.99	0.00
8-1-02-01-003	IMPUESTO SOBRE LA PRODUCCIÓN, EL CONSUMO Y TRANSACCIONES	0.00	0.00	35,033,284.07	39,072,304.65	0.00	4,039,020.58
8-1-02-01-007	ACCESORIOS	0.00	0.00	5,387,318.19	3,447,843.48	1,939,474.71	0.00
<b>8-1-02-04</b>	<b>DERECHOS</b>	<b>0.00</b>	<b>0.00</b>	<b>116,054,324.93</b>	<b>105,226,769.78</b>	<b>10,827,555.15</b>	<b>0.00</b>
8-1-02-04-001	DERECHOS POR EL USO, GOCE, APROVECHAMIENTO O EXPLOTACIÓN DE BIENES DE DOMINIO PÚBLICO	0.00	0.00	2,489,262.85	1,732,116.67	757,146.18	0.00
8-1-02-04-003	DERECHOS POR PRESTACIÓN DE SERVICIOS	0.00	0.00	90,712,777.39	80,107,617.71	10,605,159.68	0.00
8-1-02-04-004	OTROS DERECHOS	0.00	0.00	22,571,161.54	22,982,480.82	0.00	411,319.28
8-1-02-04-005	ACCESORIOS	0.00	0.00	281,123.15	404,554.58	0.00	123,431.43
<b>8-1-02-05</b>	<b>PRODUCTOS DE TIPO CORRIENTE</b>	<b>0.00</b>	<b>0.00</b>	<b>20,582,043.76</b>	<b>40,852,544.48</b>	<b>0.00</b>	<b>20,270,500.72</b>
8-1-02-05-001	PRODUCTOS DE TIPO CORRIENTE	0.00	0.00	20,582,043.76	40,852,544.48	0.00	20,270,500.72
<b>8-1-02-06</b>	<b>APROVECHAMIENTOS DE TIPO CORRIENTE</b>	<b>0.00</b>	<b>0.00</b>	<b>14,762,383.43</b>	<b>70,381,193.34</b>	<b>0.00</b>	<b>55,618,809.91</b>
8-1-02-06-001	APROVECHAMIENTOS DE TIPO CORRIENTE	0.00	0.00	14,762,383.43	70,381,193.34	0.00	55,618,809.91
<b>8-1-02-08</b>	<b>PARTICIPACIONES Y APORTACIONES.</b>	<b>0.00</b>	<b>0.00</b>	<b>656,995,882.68</b>	<b>666,753,317.17</b>	<b>0.00</b>	<b>9,757,434.49</b>
8-1-02-08-001	PARTICIPACIONES	0.00	0.00	430,510,374.20	436,795,480.84	0.00	6,285,106.64
8-1-02-08-002	APORTACIONES	0.00	0.00	166,546,636.00	178,571,515.94	0.00	12,024,879.94
8-1-02-08-003	CONVENIOS	0.00	0.00	59,938,872.48	51,386,320.39	8,552,552.09	0.00



**MUNICIPIO DE MANZANILLO, COL.**  
**Sistema Integral de Contabilidad Gubernamental**  
**ANALISIS DE SALDOS CONTABLES**  
**DEL 1 DE ENERO AL 30 DE NOVIEMBRE DE 2019**

Clave	Descripción	Saldo Anterior		Movimientos		Saldo Actual	
		Debe	Haber	Debe	Haber	Debe	Haber
<b>8-1-03</b>	<b>MODIFICACIONES A LA LEY DE INGRESOS ESTIMADA</b>	<b>0.00</b>	<b>0.00</b>	<b>34,662,802.90</b>	<b>0.00</b>	<b>34,662,802.90</b>	<b>0.00</b>
<b>8-1-03-05</b>	<b>PRODUCTOS DE TIPO CORRIENTE</b>	<b>0.00</b>	<b>0.00</b>	<b>981,435.96</b>	<b>0.00</b>	<b>981,435.96</b>	<b>0.00</b>
8-1-03-05-001	PRODUCTOS DE TIPO CORRIENTE	0.00	0.00	981,435.96	0.00	981,435.96	0.00
<b>8-1-03-08</b>	<b>PARTICIPACIONES Y APORTACIONES.</b>	<b>0.00</b>	<b>0.00</b>	<b>33,681,366.94</b>	<b>0.00</b>	<b>33,681,366.94</b>	<b>0.00</b>
8-1-03-08-002	APORTACIONES	0.00	0.00	21,137,919.94	0.00	21,137,919.94	0.00
8-1-03-08-003	CONVENIOS	0.00	0.00	12,543,447.00	0.00	12,543,447.00	0.00
<b>8-1-04</b>	<b>LEY DE INGRESOS DEVENGADA</b>	<b>0.00</b>	<b>0.00</b>	<b>1,058,925,436.53</b>	<b>1,058,925,436.53</b>	<b>0.00</b>	<b>0.00</b>
<b>8-1-04-01</b>	<b>IMPUESTOS</b>	<b>0.00</b>	<b>0.00</b>	<b>234,618,381.38</b>	<b>234,618,381.38</b>	<b>0.00</b>	<b>0.00</b>
8-1-04-01-001	IMPUESTO SOBRE LOS INGRESOS	0.00	0.00	331,236.64	331,236.64	0.00	0.00
8-1-04-01-002	IMPUESTOS SOBRE EL PATRIMONIO	0.00	0.00	193,806,046.77	193,806,046.77	0.00	0.00
8-1-04-01-003	IMPUESTO SOBRE LA PRODUCCIÓN, EL CONSUMO Y TRANSACCIONES	0.00	0.00	35,085,180.10	35,085,180.10	0.00	0.00
8-1-04-01-007	ACCESORIOS	0.00	0.00	5,395,917.87	5,395,917.87	0.00	0.00
<b>8-1-04-04</b>	<b>DERECHOS</b>	<b>0.00</b>	<b>0.00</b>	<b>129,536,266.46</b>	<b>129,536,266.46</b>	<b>0.00</b>	<b>0.00</b>
8-1-04-04-001	DERECHOS POR EL USO, GOCE, APROVECHAMIENTO O EXPLOTACIÓN DE BIENES DE DOMINIO PÚBLICO	0.00	0.00	2,489,262.85	2,489,262.85	0.00	0.00
8-1-04-04-003	DERECHOS POR PRESTACIÓN DE SERVICIOS	0.00	0.00	104,139,470.30	104,139,470.30	0.00	0.00
8-1-04-04-004	OTROS DERECHOS	0.00	0.00	22,626,214.80	22,626,214.80	0.00	0.00
8-1-04-04-005	ACCESORIOS	0.00	0.00	281,318.51	281,318.51	0.00	0.00
<b>8-1-04-05</b>	<b>PRODUCTOS DE TIPO CORRIENTE</b>	<b>0.00</b>	<b>0.00</b>	<b>20,861,843.73</b>	<b>20,861,843.73</b>	<b>0.00</b>	<b>0.00</b>
8-1-04-05-001	PRODUCTOS DE TIPO CORRIENTE	0.00	0.00	20,861,843.73	20,861,843.73	0.00	0.00
<b>8-1-04-06</b>	<b>APROVECHAMIENTOS DE TIPO CORRIENTE</b>	<b>0.00</b>	<b>0.00</b>	<b>16,913,062.28</b>	<b>16,913,062.28</b>	<b>0.00</b>	<b>0.00</b>
8-1-04-06-001	APROVECHAMIENTOS DE TIPO CORRIENTE	0.00	0.00	16,913,062.28	16,913,062.28	0.00	0.00
<b>8-1-04-08</b>	<b>PARTICIPACIONES Y APORTACIONES.</b>	<b>0.00</b>	<b>0.00</b>	<b>656,995,882.68</b>	<b>656,995,882.68</b>	<b>0.00</b>	<b>0.00</b>
8-1-04-08-001	PARTICIPACIONES	0.00	0.00	430,510,374.20	430,510,374.20	0.00	0.00
8-1-04-08-002	APORTACIONES	0.00	0.00	166,546,636.00	166,546,636.00	0.00	0.00
8-1-04-08-003	CONVENIOS	0.00	0.00	59,938,872.48	59,938,872.48	0.00	0.00
<b>8-1-05</b>	<b>LEY DE INGRESOS RECAUDADA</b>	<b>0.00</b>	<b>0.00</b>	<b>16,331,963.72</b>	<b>1,042,593,472.81</b>	<b>0.00</b>	<b>1,026,261,509.09</b>
<b>8-1-05-01</b>	<b>IMPUESTOS</b>	<b>0.00</b>	<b>0.00</b>	<b>419,543.37</b>	<b>234,198,838.01</b>	<b>0.00</b>	<b>233,779,294.64</b>
8-1-05-01-001	IMPUESTO SOBRE LOS INGRESOS	0.00	0.00	23,976.00	307,260.64	0.00	283,284.64
8-1-05-01-002	IMPUESTOS SOBRE EL PATRIMONIO	0.00	0.00	335,071.66	193,470,975.11	0.00	193,135,903.45



**MUNICIPIO DE MANZANILLO, COL.**  
**Sistema Integral de Contabilidad Gubernamental**  
**ANALISIS DE SALDOS CONTABLES**  
**DEL 1 DE ENERO AL 30 DE NOVIEMBRE DE 2019**

Clave	Descripción	Saldo Anterior		Movimientos		Saldo Actual	
		Debe	Haber	Debe	Haber	Debe	Haber
8-1-05-01-003	IMPUESTO SOBRE LA PRODUCCIÓN, EL CONSUMO Y TRANSACCIONES	0.00	0.00	51,896.03	35,033,284.07	0.00	34,981,388.04
8-1-05-01-007	ACCESORIOS	0.00	0.00	8,599.68	5,387,318.19	0.00	5,378,718.51
<b>8-1-05-04</b>	<b>DERECHOS</b>	<b>0.00</b>	<b>0.00</b>	<b>13,481,941.53</b>	<b>116,054,324.93</b>	<b>0.00</b>	<b>102,572,383.40</b>
8-1-05-04-001	DERECHOS POR EL USO, GOCE, APROVECHAMIENTO O EXPLOTACIÓN DE BIENES DE DOMINIO PÚBLICO	0.00	0.00	0.00	2,489,262.85	0.00	2,489,262.85
8-1-05-04-003	DERECHOS POR PRESTACIÓN DE SERVICIOS	0.00	0.00	13,426,692.91	90,712,777.39	0.00	77,286,084.48
8-1-05-04-004	OTROS DERECHOS	0.00	0.00	55,053.26	22,571,161.54	0.00	22,516,108.28
8-1-05-04-005	ACCESORIOS	0.00	0.00	195.36	281,123.15	0.00	280,927.79
<b>8-1-05-05</b>	<b>PRODUCTOS DE TIPO CORRIENTE</b>	<b>0.00</b>	<b>0.00</b>	<b>279,799.97</b>	<b>20,582,043.76</b>	<b>0.00</b>	<b>20,302,243.79</b>
8-1-05-05-001	PRODUCTOS DE TIPO CORRIENTE	0.00	0.00	279,799.97	20,582,043.76	0.00	20,302,243.79
<b>8-1-05-06</b>	<b>APROVECHAMIENTOS DE TIPO CORRIENTE</b>	<b>0.00</b>	<b>0.00</b>	<b>2,150,678.85</b>	<b>14,762,383.43</b>	<b>0.00</b>	<b>12,611,704.58</b>
8-1-05-06-001	APROVECHAMIENTOS DE TIPO CORRIENTE	0.00	0.00	2,150,678.85	14,762,383.43	0.00	12,611,704.58
<b>8-1-05-08</b>	<b>PARTICIPACIONES Y APORTACIONES.</b>	<b>0.00</b>	<b>0.00</b>	<b>0.00</b>	<b>656,995,882.68</b>	<b>0.00</b>	<b>656,995,882.68</b>
8-1-05-08-001	PARTICIPACIONES	0.00	0.00	0.00	430,510,374.20	0.00	430,510,374.20
8-1-05-08-002	APORTACIONES	0.00	0.00	0.00	166,546,636.00	0.00	166,546,636.00
8-1-05-08-003	CONVENIOS	0.00	0.00	0.00	59,938,872.48	0.00	59,938,872.48
<b>8-2</b>	<b>PRESUPUESTO DE EGRESOS</b>	<b>0.00</b>	<b>0.00</b>	<b>6,974,076,715.92</b>	<b>6,974,076,715.92</b>	<b>0.00</b>	<b>0.00</b>
<b>8-2-01</b>	<b>PRESUPUESTO DE EGRESOS APROBADO</b>	<b>0.00</b>	<b>0.00</b>	<b>0.00</b>	<b>1,065,950,689.08</b>	<b>0.00</b>	<b>1,065,950,689.08</b>
<b>8-2-01-01</b>	<b>SERVICIOS PERSONALES</b>	<b>0.00</b>	<b>0.00</b>	<b>0.00</b>	<b>593,092,577.72</b>	<b>0.00</b>	<b>593,092,577.72</b>
8-2-01-01-001	REMUNERACIONES AL PERSONAL DE CARACTER PERMANENTE	0.00	0.00	0.00	85,169,240.66	0.00	85,169,240.66
8-2-01-01-002	REMUNERACIONES AL PERSONAL DE CARÁCTER TRANSITORIO	0.00	0.00	0.00	263,058,311.45	0.00	263,058,311.45
8-2-01-01-003	REMUNERACIONES ADICIONALES Y ESPECIALES	0.00	0.00	0.00	57,541,461.16	0.00	57,541,461.16
8-2-01-01-004	SEGURIDAD SOCIAL	0.00	0.00	0.00	47,065,708.86	0.00	47,065,708.86
8-2-01-01-005	OTRAS PRESTACIONES SOCIALES Y ECONOMICAS	0.00	0.00	0.00	136,651,448.02	0.00	136,651,448.02
8-2-01-01-006	PREVISIONES	0.00	0.00	0.00	3,606,407.57	0.00	3,606,407.57
<b>8-2-01-02</b>	<b>MATERIALES Y SUMINISTROS</b>	<b>0.00</b>	<b>0.00</b>	<b>0.00</b>	<b>52,460,595.96</b>	<b>0.00</b>	<b>52,460,595.96</b>
8-2-01-02-001	MATERIALES DE ADMINISTRACION,	0.00	0.00	0.00	2,867,652.79	0.00	2,867,652.79



MUNICIPIO DE MANZANILLO, COL.  
Sistema Integral de Contabilidad Gubernamental  
**ANALISIS DE SALDOS CONTABLES**  
**DEL 1 DE ENERO AL 30 DE NOVIEMBRE DE 2019**

Clave	Descripción	Saldo Anterior		Movimientos		Saldo Actual	
		Debe	Haber	Debe	Haber	Debe	Haber
	EMISION DE DOCUMENTOS Y ARTICULOS OFICIALES						
8-2-01-02-002	ALIMENTOS Y UTENSILIOS	0.00	0.00	0.00	280,000.00	0.00	280,000.00
8-2-01-02-004	MATERIALES Y ARTICULOS DE CONSTRUCCION Y DE REPARACION	0.00	0.00	0.00	9,301,941.85	0.00	9,301,941.85
8-2-01-02-005	PRODUCTOS QUIMICOS, FARMACEUTICOS Y DE LABORATORIO	0.00	0.00	0.00	2,989,725.48	0.00	2,989,725.48
8-2-01-02-006	COMBUSTIBLES, LUBRICANTES Y ADITIVOS	0.00	0.00	0.00	18,496,849.17	0.00	18,496,849.17
8-2-01-02-007	VESTUARIO, BLANCOS, PRENDAS DE PROTECCION Y ARTICULOS DEPORTIVOS	0.00	0.00	0.00	8,949,109.80	0.00	8,949,109.80
8-2-01-02-008	MATERIALES Y SUMINISTROS PARA SEGURIDAD	0.00	0.00	0.00	1,100,000.00	0.00	1,100,000.00
8-2-01-02-009	HERRAMIENTAS, REFACCIONES Y ACCESORIOS MENORES	0.00	0.00	0.00	8,475,316.87	0.00	8,475,316.87
<b>8-2-01-03</b>	<b>SERVICIOS GENERALES</b>	<b>0.00</b>	<b>0.00</b>	<b>0.00</b>	<b>122,381,021.24</b>	<b>0.00</b>	<b>122,381,021.24</b>
8-2-01-03-001	SERVICIOS BÁSICOS	0.00	0.00	0.00	42,793,808.49	0.00	42,793,808.49
8-2-01-03-002	SERVICIOS DE ARRENDAMIENTO	0.00	0.00	0.00	35,071,944.22	0.00	35,071,944.22
8-2-01-03-003	SERVICIOS PROFESIONALES, CIENTIFICOS, TECNICOS Y OTROS SERVICIOS	0.00	0.00	0.00	13,080,239.44	0.00	13,080,239.44
8-2-01-03-004	SERVICIOS FINANCIEROS, BANCARIOS Y COMERCIALES	0.00	0.00	0.00	10,611,904.12	0.00	10,611,904.12
8-2-01-03-005	SERVICIOS DE INSTALACION, REPARACION, MANTENIMIENTO Y CONSERVACION	0.00	0.00	0.00	9,216,399.05	0.00	9,216,399.05
8-2-01-03-006	SERVICIOS DE COMUNICACION SOCIAL Y PUBLICIDAD	0.00	0.00	0.00	4,067,099.88	0.00	4,067,099.88
8-2-01-03-007	SERVICIOS DE TRASLADO Y VIATICOS	0.00	0.00	0.00	3,411,738.32	0.00	3,411,738.32
8-2-01-03-008	SERVICIOS OFICIALES	0.00	0.00	0.00	3,301,216.00	0.00	3,301,216.00
8-2-01-03-009	OTROS SERVICIOS GENERALES	0.00	0.00	0.00	826,671.72	0.00	826,671.72
<b>8-2-01-04</b>	<b>TRANSFERENCIAS, ASIGNACIONES, SUBSIDIOS Y OTRAS AYUDAS</b>	<b>0.00</b>	<b>0.00</b>	<b>0.00</b>	<b>153,794,395.47</b>	<b>0.00</b>	<b>153,794,395.47</b>
8-2-01-04-003	SUBSIDIOS Y SUBVENCIONES	0.00	0.00	0.00	36,116,426.61	0.00	36,116,426.61
8-2-01-04-004	AYUDAS SOCIALES	0.00	0.00	0.00	18,994,322.56	0.00	18,994,322.56
8-2-01-04-005	PENSIONES Y JUBILACIONES	0.00	0.00	0.00	98,683,646.30	0.00	98,683,646.30





**MUNICIPIO DE MANZANILLO, COL.**  
**Sistema Integral de Contabilidad Gubernamental**  
**ANALISIS DE SALDOS CONTABLES**  
**DEL 1 DE ENERO AL 30 DE NOVIEMBRE DE 2019**

Clave	Descripción	Saldo Anterior		Movimientos		Saldo Actual	
		Debe	Haber	Debe	Haber	Debe	Haber
<b>8-2-01-05</b>	<b>BIENES MUEBLES, INMUEBLES E INTANGIBLES</b>	<b>0.00</b>	<b>0.00</b>	<b>0.00</b>	<b>12,938,902.88</b>	<b>0.00</b>	<b>12,938,902.88</b>
8-2-01-05-001	MOBILIARIO Y EQUIPO DE ADMINISTRACION	0.00	0.00	0.00	3,000,165.92	0.00	3,000,165.92
8-2-01-05-002	MOBILIARIO Y EQUIPO EDUCACIONAL Y RECREATIVO	0.00	0.00	0.00	340,329.48	0.00	340,329.48
8-2-01-05-004	VEHICULOS Y EQUIPO DE TRANSPORTE	0.00	0.00	0.00	6,032,200.04	0.00	6,032,200.04
8-2-01-05-005	EQUIPO DE DEFENSA Y SEGURIDAD	0.00	0.00	0.00	1,061,000.00	0.00	1,061,000.00
8-2-01-05-006	MAQUINARIA, OTROS EQUIPOS Y HERRAMIENTAS	0.00	0.00	0.00	2,488,998.92	0.00	2,488,998.92
8-2-01-05-007	ACTIVOS BIOLOGICOS	0.00	0.00	0.00	1,200.00	0.00	1,200.00
8-2-01-05-008	BIENES INMUEBLES	0.00	0.00	0.00	15,008.52	0.00	15,008.52
<b>8-2-01-06</b>	<b>INVERSION PUBLICA</b>	<b>0.00</b>	<b>0.00</b>	<b>0.00</b>	<b>67,047,805.79</b>	<b>0.00</b>	<b>67,047,805.79</b>
8-2-01-06-001	OBRA PUBLICA EN BIENES DE DOMINIO PUBLICO	0.00	0.00	0.00	67,047,805.79	0.00	67,047,805.79
<b>8-2-01-07</b>	<b>INVERSIONES FINANCIERAS Y OTRAS PROVISIONES</b>	<b>0.00</b>	<b>0.00</b>	<b>0.00</b>	<b>600,000.00</b>	<b>0.00</b>	<b>600,000.00</b>
8-2-01-07-009	PROVISIONES PARA CONTINGENCIAS Y OTRAS EROGACIONES ESPECIALES	0.00	0.00	0.00	600,000.00	0.00	600,000.00
<b>8-2-01-08</b>	<b>PARTICIPACIONES Y APORTACIONES</b>	<b>0.00</b>	<b>0.00</b>	<b>0.00</b>	<b>11,539,397.98</b>	<b>0.00</b>	<b>11,539,397.98</b>
8-2-01-08-005	CONVENIOS	0.00	0.00	0.00	11,539,397.98	0.00	11,539,397.98
<b>8-2-01-09</b>	<b>DEUDA PUBLICA</b>	<b>0.00</b>	<b>0.00</b>	<b>0.00</b>	<b>52,095,992.04</b>	<b>0.00</b>	<b>52,095,992.04</b>
8-2-01-09-001	AMORTIZACION DE LA DEUDA PUBLICA	0.00	0.00	0.00	12,033,720.48	0.00	12,033,720.48
8-2-01-09-002	INTERESES DE LA DEUDA PUBLICA	0.00	0.00	0.00	21,569,489.92	0.00	21,569,489.92
8-2-01-09-009	ADEUDOS DE EJERCICIOS FISCALES ANTERIORES (ADEFAS)	0.00	0.00	0.00	18,492,781.64	0.00	18,492,781.64
<b>8-2-02</b>	<b>PRESUPUESTO DE EGRESOS POR EJERCER</b>	<b>0.00</b>	<b>0.00</b>	<b>2,070,980,357.28</b>	<b>1,885,486,708.83</b>	<b>185,493,648.45</b>	<b>0.00</b>
<b>8-2-02-01</b>	<b>SERVICIOS PERSONALES</b>	<b>0.00</b>	<b>0.00</b>	<b>1,034,754,031.73</b>	<b>963,363,489.46</b>	<b>71,390,542.27</b>	<b>0.00</b>
8-2-02-01-001	REMUNERACIONES AL PERSONAL DE CARACTER PERMANENTE	0.00	0.00	360,388,478.77	345,167,853.89	15,220,624.88	0.00
8-2-02-01-002	REMUNERACIONES AL PERSONAL DE CARÁCTER TRANSITORIO	0.00	0.00	278,974,912.24	278,288,551.25	686,360.99	0.00
8-2-02-01-003	REMUNERACIONES ADICIONALES Y ESPECIALES	0.00	0.00	84,019,446.37	73,537,246.87	10,482,199.50	0.00
8-2-02-01-004	SEGURIDAD SOCIAL	0.00	0.00	62,850,557.79	61,174,681.99	1,675,875.80	0.00



**MUNICIPIO DE MANZANILLO, COL.**  
**Sistema Integral de Contabilidad Gubernamental**  
**ANALISIS DE SALDOS CONTABLES**  
**DEL 1 DE ENERO AL 30 DE NOVIEMBRE DE 2019**

Clave	Descripción	Saldo Anterior		Movimientos		Saldo Actual	
		Debe	Haber	Debe	Haber	Debe	Haber
8-2-02-01-005	OTRAS PRESTACIONES SOCIALES Y ECONOMICAS	0.00	0.00	236,247,779.92	197,360,614.75	38,887,165.17	0.00
8-2-02-01-006	PREVISIONES	0.00	0.00	12,272,856.64	7,834,540.71	4,438,315.93	0.00
<b>8-2-02-02</b>	<b>MATERIALES Y SUMINISTROS</b>	<b>0.00</b>	<b>0.00</b>	<b>102,709,932.65</b>	<b>82,454,938.72</b>	<b>20,254,993.93</b>	<b>0.00</b>
8-2-02-02-001	MATERIALES DE ADMINISTRACION, EMISION DE DOCUMENTOS Y ARTICULOS OFICIALES	0.00	0.00	6,501,055.26	4,766,508.34	1,734,546.92	0.00
8-2-02-02-002	ALIMENTOS Y UTENSILIOS	0.00	0.00	512,866.48	486,993.81	25,872.67	0.00
8-2-02-02-003	MATERIAS PRIMAS Y MATERIALES DE PRODUCCION Y COMERCIALIZACION	0.00	0.00	36,400.00	15,824.00	20,576.00	0.00
8-2-02-02-004	MATERIALES Y ARTICULOS DE CONSTRUCCION Y DE REPARACION	0.00	0.00	17,034,857.65	13,080,925.32	3,953,932.33	0.00
8-2-02-02-005	PRODUCTOS QUIMICOS, FARMACEUTICOS Y DE LABORATORIO	0.00	0.00	10,575,730.86	6,923,480.55	3,652,250.31	0.00
8-2-02-02-006	COMBUSTIBLES, LUBRICANTES Y ADITIVOS	0.00	0.00	30,223,346.27	28,030,529.87	2,192,816.40	0.00
8-2-02-02-007	VESTUARIO, BLANCOS, PRENDAS DE PROTECCION Y ARTICULOS DEPORTIVOS	0.00	0.00	17,705,333.74	13,355,162.27	4,350,171.47	0.00
8-2-02-02-008	MATERIALES Y SUMINISTROS PARA SEGURIDAD	0.00	0.00	5,927,225.97	5,419,127.97	508,098.00	0.00
8-2-02-02-009	HERRAMIENTAS, REFACCIONES Y ACCESORIOS MENORES	0.00	0.00	14,193,116.42	10,376,386.59	3,816,729.83	0.00
<b>8-2-02-03</b>	<b>SERVICIOS GENERALES</b>	<b>0.00</b>	<b>0.00</b>	<b>214,355,347.04</b>	<b>187,610,758.40</b>	<b>26,744,588.64</b>	<b>0.00</b>
8-2-02-03-001	SERVICIOS BÁSICOS	0.00	0.00	70,025,588.78	68,468,776.31	1,556,812.47	0.00
8-2-02-03-002	SERVICIOS DE ARRENDAMIENTO	0.00	0.00	48,338,357.75	42,754,920.22	5,583,437.53	0.00
8-2-02-03-003	SERVICIOS PROFESIONALES, CIENTIFICOS, TECNICOS Y OTROS SERVICIOS	0.00	0.00	28,946,175.72	22,773,975.82	6,172,199.90	0.00
8-2-02-03-004	SERVICIOS FINANCIEROS, BANCARIOS Y COMERCIALES	0.00	0.00	18,347,632.75	14,144,768.12	4,202,864.63	0.00
8-2-02-03-005	SERVICIOS DE INSTALACION, REPARACION, MANTENIMIENTO Y CONSERVACION	0.00	0.00	16,183,554.65	10,894,416.16	5,289,138.49	0.00
8-2-02-03-006	SERVICIOS DE COMUNICACION SOCIAL Y PUBLICIDAD	0.00	0.00	7,339,517.18	6,431,454.64	908,062.54	0.00
8-2-02-03-007	SERVICIOS DE TRASLADO Y VIATICOS	0.00	0.00	6,736,764.69	4,625,858.76	2,110,905.93	0.00
8-2-02-03-008	SERVICIOS OFICIALES	0.00	0.00	8,455,123.53	7,753,417.75	701,705.78	0.00



**MUNICIPIO DE MANZANILLO, COL.**  
**Sistema Integral de Contabilidad Gubernamental**  
**ANALISIS DE SALDOS CONTABLES**  
**DEL 1 DE ENERO AL 30 DE NOVIEMBRE DE 2019**

Clave	Descripción	Saldo Anterior		Movimientos		Saldo Actual	
		Debe	Haber	Debe	Haber	Debe	Haber
8-2-02-03-009	OTROS SERVICIOS GENERALES	0.00	0.00	9,982,631.99	9,763,170.62	219,461.37	0.00
<b>8-2-02-04</b>	<b>TRANSFERENCIAS, ASIGNACIONES, SUBSIDIOS Y OTRAS AYUDAS</b>	<b>0.00</b>	<b>0.00</b>	<b>249,501,751.64</b>	<b>206,664,954.81</b>	<b>42,836,796.83</b>	<b>0.00</b>
8-2-02-04-003	SUBSIDIOS Y SUBVENCIONES	0.00	0.00	52,800,367.92	45,248,898.37	7,551,469.55	0.00
8-2-02-04-004	AYUDAS SOCIALES	0.00	0.00	50,444,214.54	43,539,515.76	6,904,698.78	0.00
8-2-02-04-005	PENSIONES Y JUBILACIONES	0.00	0.00	146,257,169.18	117,876,540.68	28,380,628.50	0.00
<b>8-2-02-05</b>	<b>BIENES MUEBLES, INMUEBLES E INTANGIBLES</b>	<b>0.00</b>	<b>0.00</b>	<b>80,119,237.92</b>	<b>105,143,289.12</b>	<b>0.00</b>	<b>25,024,051.20</b>
8-2-02-05-001	MOBILIARIO Y EQUIPO DE ADMINISTRACION	0.00	0.00	8,600,057.25	6,866,378.21	1,733,679.04	0.00
8-2-02-05-002	MOBILIARIO Y EQUIPO EDUCACIONAL Y RECREATIVO	0.00	0.00	1,014,043.70	579,800.37	434,243.33	0.00
8-2-02-05-004	VEHICULOS Y EQUIPO DE TRANSPORTE	0.00	0.00	62,282,421.74	90,989,662.66	0.00	28,707,240.92
8-2-02-05-005	EQUIPO DE DEFENSA Y SEGURIDAD	0.00	0.00	1,285,938.01	1,225,938.01	60,000.00	0.00
8-2-02-05-006	MAQUINARIA, OTROS EQUIPOS Y HERRAMIENTAS	0.00	0.00	5,598,055.92	4,155,245.09	1,442,810.83	0.00
8-2-02-05-007	ACTIVOS BIOLÓGICOS	0.00	0.00	1,200.00	0.00	1,200.00	0.00
8-2-02-05-008	BIENES INMUEBLES	0.00	0.00	1,337,521.30	1,326,264.78	11,256.52	0.00
<b>8-2-02-06</b>	<b>INVERSION PUBLICA</b>	<b>0.00</b>	<b>0.00</b>	<b>183,834,440.89</b>	<b>150,646,952.76</b>	<b>33,187,488.13</b>	<b>0.00</b>
8-2-02-06-001	OBRA PUBLICA EN BIENES DE DOMINIO PUBLICO	0.00	0.00	181,527,522.33	148,874,917.88	32,652,604.45	0.00
8-2-02-06-002	OBRA PUBLICA EN BIENES PROPIOS	0.00	0.00	2,306,918.56	1,772,034.88	534,883.68	0.00
<b>8-2-02-07</b>	<b>INVERSIONES FINANCIERAS Y OTRAS PROVISIONES</b>	<b>0.00</b>	<b>0.00</b>	<b>90,911,094.63</b>	<b>90,766,779.17</b>	<b>144,315.46</b>	<b>0.00</b>
8-2-02-07-009	PROVISIONES PARA CONTINGENCIAS Y OTRAS EROGACIONES ESPECIALES	0.00	0.00	90,911,094.63	90,766,779.17	144,315.46	0.00
<b>8-2-02-08</b>	<b>PARTICIPACIONES Y APORTACIONES</b>	<b>0.00</b>	<b>0.00</b>	<b>35,898,896.79</b>	<b>30,789,085.13</b>	<b>5,109,811.66</b>	<b>0.00</b>
8-2-02-08-005	CONVENIOS	0.00	0.00	35,898,896.79	30,789,085.13	5,109,811.66	0.00
<b>8-2-02-09</b>	<b>DEUDA PUBLICA</b>	<b>0.00</b>	<b>0.00</b>	<b>78,895,623.99</b>	<b>68,046,461.26</b>	<b>10,849,162.73</b>	<b>0.00</b>
8-2-02-09-001	AMORTIZACION DE LA DEUDA PUBLICA	0.00	0.00	13,632,433.05	12,007,611.57	1,624,821.48	0.00
8-2-02-09-002	INTERESES DE LA DEUDA PUBLICA	0.00	0.00	36,851,007.71	35,683,087.16	1,167,920.55	0.00
8-2-02-09-009	ADEUDOS DE EJERCICIOS FISCALES ANTERIORES (ADEFAS)	0.00	0.00	28,412,183.23	20,355,762.53	8,056,420.70	0.00
<b>8-2-03</b>	<b>MODIFICACIONES AL PRESUPUESTO</b>	<b>0.00</b>	<b>0.00</b>	<b>891,417,136.09</b>	<b>926,079,938.99</b>	<b>0.00</b>	<b>34,662,802.90</b>



**MUNICIPIO DE MANZANILLO, COL.**  
**Sistema Integral de Contabilidad Gubernamental**  
**ANALISIS DE SALDOS CONTABLES**  
**DEL 1 DE ENERO AL 30 DE NOVIEMBRE DE 2019**

Clave	Descripción	Saldo Anterior		Movimientos		Saldo Actual	
		Debe	Haber	Debe	Haber	Debe	Haber
<b>DE EGRESOS APROBADO</b>							
<b>8-2-03-01</b>	<b>SERVICIOS PERSONALES</b>	<b>0.00</b>	<b>0.00</b>	<b>420,904,165.44</b>	<b>420,683,763.38</b>	<b>220,402.06</b>	<b>0.00</b>
8-2-03-01-001	REMUNERACIONES AL PERSONAL DE CARACTER PERMANENTE	0.00	0.00	26,832,683.73	275,175,824.15	0.00	248,343,140.42
8-2-03-01-002	REMUNERACIONES AL PERSONAL DE CARÁCTER TRANSITORIO	0.00	0.00	270,115,273.97	15,895,091.35	254,220,182.62	0.00
8-2-03-01-003	REMUNERACIONES ADICIONALES Y ESPECIALES	0.00	0.00	29,931,063.74	25,689,636.73	4,241,427.01	0.00
8-2-03-01-004	SEGURIDAD SOCIAL	0.00	0.00	9,140,806.81	7,016,583.75	2,124,223.06	0.00
8-2-03-01-005	OTRAS PRESTACIONES SOCIALES Y ECONOMICAS	0.00	0.00	77,049,796.48	88,240,178.33	0.00	11,190,381.85
8-2-03-01-006	PREVISIONES	0.00	0.00	7,834,540.71	8,666,449.07	0.00	831,908.36
<b>8-2-03-02</b>	<b>MATERIALES Y SUMINISTROS</b>	<b>0.00</b>	<b>0.00</b>	<b>33,774,031.55</b>	<b>43,748,644.33</b>	<b>0.00</b>	<b>9,974,612.78</b>
8-2-03-02-001	MATERIALES DE ADMINISTRACION, EMISION DE DOCUMENTOS Y ARTICULOS OFICIALES	0.00	0.00	1,534,982.59	2,897,895.50	0.00	1,362,912.91
8-2-03-02-002	ALIMENTOS Y UTENSILIOS	0.00	0.00	238,756.60	232,866.48	5,890.12	0.00
8-2-03-02-003	MATERIAS PRIMAS Y MATERIALES DE PRODUCCION Y COMERCIALIZACION	0.00	0.00	0.00	30,000.00	0.00	30,000.00
8-2-03-02-004	MATERIALES Y ARTICULOS DE CONSTRUCCION Y DE REPARACION	0.00	0.00	5,992,737.90	5,548,543.12	444,194.78	0.00
8-2-03-02-005	PRODUCTOS QUIMICOS, FARMACEUTICOS Y DE LABORATORIO	0.00	0.00	2,166,144.58	6,908,967.80	0.00	4,742,823.22
8-2-03-02-006	COMBUSTIBLES, LUBRICANTES Y ADITIVOS	0.00	0.00	7,489,094.74	9,704,667.54	0.00	2,215,572.80
8-2-03-02-007	VESTUARIO, BLANCOS, PRENDAS DE PROTECCION Y ARTICULOS DEPORTIVOS	0.00	0.00	8,532,063.32	8,694,752.40	0.00	162,689.08
8-2-03-02-008	MATERIALES Y SUMINISTROS PARA SEGURIDAD	0.00	0.00	3,092,225.97	4,827,225.97	0.00	1,735,000.00
8-2-03-02-009	HERRAMIENTAS, REFACCIONES Y ACCESORIOS MENORES	0.00	0.00	4,728,025.85	4,903,725.52	0.00	175,699.67
<b>8-2-03-03</b>	<b>SERVICIOS GENERALES</b>	<b>0.00</b>	<b>0.00</b>	<b>72,683,360.88</b>	<b>77,609,646.90</b>	<b>0.00</b>	<b>4,926,286.02</b>
8-2-03-03-001	SERVICIOS BÁSICOS	0.00	0.00	17,188,762.53	26,963,118.12	0.00	9,774,355.59
8-2-03-03-002	SERVICIOS DE ARRENDAMIENTO	0.00	0.00	11,855,690.46	6,937,971.91	4,917,718.55	0.00
8-2-03-03-003	SERVICIOS PROFESIONALES, CIENTIFICOS, TECNICOS Y OTROS SERVICIOS	0.00	0.00	14,465,002.28	14,285,444.58	179,557.70	0.00
8-2-03-03-004	SERVICIOS FINANCIEROS,	0.00	0.00	7,621,800.86	7,269,021.88	352,778.98	0.00



**MUNICIPIO DE MANZANILLO, COL.**  
**Sistema Integral de Contabilidad Gubernamental**  
**ANALISIS DE SALDOS CONTABLES**  
**DEL 1 DE ENERO AL 30 DE NOVIEMBRE DE 2019**

Clave	Descripción	Saldo Anterior		Movimientos		Saldo Actual	
		Debe	Haber	Debe	Haber	Debe	Haber
8-2-03-03-005	BANCARIOS Y COMERCIALES SERVICIOS DE INSTALACION, REPARACION, MANTENIMIENTO Y CONSERVACION	0.00	0.00	8,833,157.44	6,417,500.89	2,415,656.55	0.00
8-2-03-03-006	SERVICIOS DE COMUNICACION SOCIAL Y PUBLICIDAD	0.00	0.00	2,398,428.61	2,549,833.25	0.00	151,404.64
8-2-03-03-007	SERVICIOS DE TRASLADO Y VIATICOS	0.00	0.00	3,295,740.90	3,217,334.83	78,406.07	0.00
8-2-03-03-008	SERVICIOS OFICIALES	0.00	0.00	3,161,701.30	4,328,822.58	0.00	1,167,121.28
8-2-03-03-009	OTROS SERVICIOS GENERALES	0.00	0.00	3,863,076.50	5,640,598.86	0.00	1,777,522.36
<b>8-2-03-04</b>	<b>TRANSFERENCIAS, ASIGNACIONES, SUBSIDIOS Y OTRAS AYUDAS</b>	<b>0.00</b>	<b>0.00</b>	<b>81,076,757.34</b>	<b>87,210,136.55</b>	<b>0.00</b>	<b>6,133,379.21</b>
8-2-03-04-003	SUBSIDIOS Y SUBVENCIONES	0.00	0.00	14,546,430.15	13,846,724.96	699,705.19	0.00
8-2-03-04-004	AYUDAS SOCIALES	0.00	0.00	17,666,994.51	26,824,895.83	0.00	9,157,901.32
8-2-03-04-005	PENSIONES Y JUBILACIONES	0.00	0.00	48,863,332.68	46,538,515.76	2,324,816.92	0.00
<b>8-2-03-05</b>	<b>BIENES MUEBLES, INMUEBLES E INTANGIBLES</b>	<b>0.00</b>	<b>0.00</b>	<b>39,867,915.15</b>	<b>55,117,866.60</b>	<b>0.00</b>	<b>15,249,951.45</b>
8-2-03-05-001	MOBILIARIO Y EQUIPO DE ADMINISTRACION	0.00	0.00	4,016,045.86	4,909,851.44	0.00	893,805.58
8-2-03-05-002	MOBILIARIO Y EQUIPO EDUCACIONAL Y RECREATIVO	0.00	0.00	445,880.92	673,714.22	0.00	227,833.30
8-2-03-05-004	VEHICULOS Y EQUIPO DE TRANSPORTE	0.00	0.00	32,028,561.03	45,157,356.92	0.00	13,128,795.89
8-2-03-05-005	EQUIPO DE DEFENSA Y SEGURIDAD	0.00	0.00	1,181,000.00	224,938.01	956,061.99	0.00
8-2-03-05-006	MAQUINARIA, OTROS EQUIPOS Y HERRAMIENTAS	0.00	0.00	2,170,162.56	2,829,493.23	0.00	659,330.67
8-2-03-05-008	BIENES INMUEBLES	0.00	0.00	26,264.78	1,322,512.78	0.00	1,296,248.00
<b>8-2-03-06</b>	<b>INVERSION PUBLICA</b>	<b>0.00</b>	<b>0.00</b>	<b>111,689,619.91</b>	<b>104,792,286.59</b>	<b>6,897,333.32</b>	<b>0.00</b>
8-2-03-06-001	OBRA PUBLICA EN BIENES DE DOMINIO PUBLICO	0.00	0.00	111,166,501.01	102,485,368.03	8,681,132.98	0.00
8-2-03-06-002	OBRA PUBLICA EN BIENES PROPIOS	0.00	0.00	523,118.90	2,306,918.56	0.00	1,783,799.66
<b>8-2-03-07</b>	<b>INVERSIONES FINANCIERAS Y OTRAS PROVISIONES</b>	<b>0.00</b>	<b>0.00</b>	<b>90,766,779.17</b>	<b>90,311,094.63</b>	<b>455,684.54</b>	<b>0.00</b>
8-2-03-07-009	PROVISIONES PARA CONTINGENCIAS Y OTRAS EROGACIONES ESPECIALES	0.00	0.00	90,766,779.17	90,311,094.63	455,684.54	0.00
<b>8-2-03-08</b>	<b>PARTICIPACIONES Y APORTACIONES</b>	<b>0.00</b>	<b>0.00</b>	<b>887,878.95</b>	<b>23,869,959.81</b>	<b>0.00</b>	<b>22,982,080.86</b>
8-2-03-08-005	CONVENIOS	0.00	0.00	887,878.95	23,869,959.81	0.00	22,982,080.86



**MUNICIPIO DE MANZANILLO, COL.**  
**Sistema Integral de Contabilidad Gubernamental**  
**ANALISIS DE SALDOS CONTABLES**  
**DEL 1 DE ENERO AL 30 DE NOVIEMBRE DE 2019**

Clave	Descripción	Saldo Anterior		Movimientos		Saldo Actual	
		Debe	Haber	Debe	Haber	Debe	Haber
<b>8-2-03-09</b>	<b>DEUDA PUBLICA</b>	<b>0.00</b>	<b>0.00</b>	<b>39,766,627.70</b>	<b>22,736,540.20</b>	<b>17,030,087.50</b>	<b>0.00</b>
8-2-03-09-001	AMORTIZACION DE LA DEUDA PUBLICA	0.00	0.00	2,681,506.72	207,772.75	2,473,733.97	0.00
8-2-03-09-002	INTERESES DE LA DEUDA PUBLICA	0.00	0.00	22,792,045.79	13,346,531.26	9,445,514.53	0.00
8-2-03-09-009	ADEUDOS DE EJERCICIOS FISCALES ANTERIORES (ADEFAS)	0.00	0.00	14,293,075.19	9,182,236.19	5,110,839.00	0.00
<b>8-2-04</b>	<b>PRESUPUESTO DE EGRESOS COMPROMETIDO</b>	<b>0.00</b>	<b>0.00</b>	<b>1,050,948,044.44</b>	<b>1,040,388,416.65</b>	<b>10,559,627.79</b>	<b>0.00</b>
<b>8-2-04-01</b>	<b>SERVICIOS PERSONALES</b>	<b>0.00</b>	<b>0.00</b>	<b>566,345,021.17</b>	<b>566,345,021.17</b>	<b>0.00</b>	<b>0.00</b>
8-2-04-01-001	REMUNERACIONES AL PERSONAL DE CARACTER PERMANENTE	0.00	0.00	319,116,222.51	319,116,222.51	0.00	0.00
8-2-04-01-002	REMUNERACIONES AL PERSONAL DE CARÁCTER TRANSITORIO	0.00	0.00	8,194,786.72	8,194,786.72	0.00	0.00
8-2-04-01-003	REMUNERACIONES ADICIONALES Y ESPECIALES	0.00	0.00	44,394,531.61	44,394,531.61	0.00	0.00
8-2-04-01-004	SEGURIDAD SOCIAL	0.00	0.00	60,797,366.15	60,797,366.15	0.00	0.00
8-2-04-01-005	OTRAS PRESTACIONES SOCIALES Y ECONOMICAS	0.00	0.00	133,842,114.18	133,842,114.18	0.00	0.00
<b>8-2-04-02</b>	<b>MATERIALES Y SUMINISTROS</b>	<b>0.00</b>	<b>0.00</b>	<b>51,933,381.73</b>	<b>51,642,476.36</b>	<b>290,905.37</b>	<b>0.00</b>
8-2-04-02-001	MATERIALES DE ADMINISTRACION, EMISION DE DOCUMENTOS Y ARTICULOS OFICIALES	0.00	0.00	3,617,936.52	3,573,499.13	44,437.39	0.00
8-2-04-02-002	ALIMENTOS Y UTENSILIOS	0.00	0.00	248,237.21	248,237.21	0.00	0.00
8-2-04-02-003	MATERIAS PRIMAS Y MATERIALES DE PRODUCCION Y COMERCIALIZACION	0.00	0.00	22,224.00	22,224.00	0.00	0.00
8-2-04-02-004	MATERIALES Y ARTICULOS DE CONSTRUCCION Y DE REPARACION	0.00	0.00	7,557,917.41	7,381,163.33	176,754.08	0.00
8-2-04-02-005	PRODUCTOS QUIMICOS, FARMACEUTICOS Y DE LABORATORIO	0.00	0.00	5,409,239.95	5,409,239.95	0.00	0.00
8-2-04-02-006	COMBUSTIBLES, LUBRICANTES Y ADITIVOS	0.00	0.00	21,613,132.81	21,608,504.77	4,628.04	0.00
8-2-04-02-007	VESTUARIO, BLANCOS, PRENDAS DE PROTECCION Y ARTICULOS DEPORTIVOS	0.00	0.00	4,859,841.61	4,812,851.75	46,989.86	0.00
8-2-04-02-008	MATERIALES Y SUMINISTROS PARA SEGURIDAD	0.00	0.00	2,326,902.00	2,326,902.00	0.00	0.00
8-2-04-02-009	HERRAMIENTAS, REFACCIONES Y ACCESORIOS MENORES	0.00	0.00	6,277,950.22	6,259,854.22	18,096.00	0.00
<b>8-2-04-03</b>	<b>SERVICIOS GENERALES</b>	<b>0.00</b>	<b>0.00</b>	<b>126,455,956.00</b>	<b>126,324,139.99</b>	<b>131,816.01</b>	<b>0.00</b>



MUNICIPIO DE MANZANILLO, COL.  
Sistema Integral de Contabilidad Gubernamental  
**ANALISIS DE SALDOS CONTABLES**  
**DEL 1 DE ENERO AL 30 DE NOVIEMBRE DE 2019**

Clave	Descripción	Saldo Anterior		Movimientos		Saldo Actual	
		Debe	Haber	Debe	Haber	Debe	Haber
8-2-04-03-001	SERVICIOS BÁSICOS	0.00	0.00	51,545,229.75	51,545,229.75	0.00	0.00
8-2-04-03-002	SERVICIOS DE ARRENDAMIENTO	0.00	0.00	35,051,942.42	35,022,942.42	29,000.00	0.00
8-2-04-03-003	SERVICIOS PROFESIONALES, CIENTIFICOS, TECNICOS Y OTROS SERVICIOS	0.00	0.00	9,831,346.77	9,782,139.77	49,207.00	0.00
8-2-04-03-004	SERVICIOS FINANCIEROS, BANCARIOS Y COMERCIALES	0.00	0.00	6,977,215.61	6,977,215.61	0.00	0.00
8-2-04-03-005	SERVICIOS DE INSTALACION, REPARACION, MANTENIMIENTO Y CONSERVACION	0.00	0.00	2,401,929.85	2,401,929.85	0.00	0.00
8-2-04-03-006	SERVICIOS DE COMUNICACION SOCIAL Y PUBLICIDAD	0.00	0.00	4,604,810.08	4,578,170.08	26,640.00	0.00
8-2-04-03-007	SERVICIOS DE TRASLADO Y VIATICOS	0.00	0.00	1,416,458.07	1,416,458.07	0.00	0.00
8-2-04-03-008	SERVICIOS OFICIALES	0.00	0.00	5,273,761.92	5,246,792.91	26,969.01	0.00
8-2-04-03-009	OTROS SERVICIOS GENERALES	0.00	0.00	9,353,261.53	9,353,261.53	0.00	0.00
<b>8-2-04-04</b>	<b>TRANSFERENCIAS, ASIGNACIONES, SUBSIDIOS Y OTRAS AYUDAS</b>	<b>0.00</b>	<b>0.00</b>	<b>127,028,348.66</b>	<b>127,028,348.66</b>	<b>0.00</b>	<b>0.00</b>
8-2-04-04-003	SUBSIDIOS Y SUBVENCIONES	0.00	0.00	31,275,797.57	31,275,797.57	0.00	0.00
8-2-04-04-004	AYUDAS SOCIALES	0.00	0.00	28,617,116.70	28,617,116.70	0.00	0.00
8-2-04-04-005	PENSIONES Y JUBILACIONES	0.00	0.00	67,135,434.39	67,135,434.39	0.00	0.00
<b>8-2-04-05</b>	<b>BIENES MUEBLES, INMUEBLES E INTANGIBLES</b>	<b>0.00</b>	<b>0.00</b>	<b>66,363,444.98</b>	<b>66,317,670.99</b>	<b>45,773.99</b>	<b>0.00</b>
8-2-04-05-001	MOBILIARIO Y EQUIPO DE ADMINISTRACION	0.00	0.00	3,440,536.28	3,394,762.29	45,773.99	0.00
8-2-04-05-002	MOBILIARIO Y EQUIPO EDUCACIONAL Y RECREATIVO	0.00	0.00	133,919.45	133,919.45	0.00	0.00
8-2-04-05-004	VEHICULOS Y EQUIPO DE TRANSPORTE	0.00	0.00	59,284,273.64	59,284,273.64	0.00	0.00
8-2-04-05-005	EQUIPO DE DEFENSA Y SEGURIDAD	0.00	0.00	44,938.01	44,938.01	0.00	0.00
8-2-04-05-006	MAQUINARIA, OTROS EQUIPOS Y HERRAMIENTAS	0.00	0.00	2,159,777.60	2,159,777.60	0.00	0.00
8-2-04-05-008	BIENES INMUEBLES	0.00	0.00	1,300,000.00	1,300,000.00	0.00	0.00
<b>8-2-04-06</b>	<b>INVERSION PUBLICA</b>	<b>0.00</b>	<b>0.00</b>	<b>50,108,221.41</b>	<b>40,017,088.99</b>	<b>10,091,132.42</b>	<b>0.00</b>
8-2-04-06-001	OBRA PUBLICA EN BIENES DE DOMINIO PUBLICO	0.00	0.00	48,859,305.43	39,530,452.44	9,328,852.99	0.00
8-2-04-06-002	OBRA PUBLICA EN BIENES PROPIOS	0.00	0.00	1,248,915.98	486,636.55	762,279.43	0.00
<b>8-2-04-08</b>	<b>PARTICIPACIONES Y APORTACIONES</b>	<b>0.00</b>	<b>0.00</b>	<b>30,390,745.18</b>	<b>30,390,745.18</b>	<b>0.00</b>	<b>0.00</b>



**MUNICIPIO DE MANZANILLO, COL.**  
**Sistema Integral de Contabilidad Gubernamental**  
**ANALISIS DE SALDOS CONTABLES**  
**DEL 1 DE ENERO AL 30 DE NOVIEMBRE DE 2019**

Clave	Descripción	Saldo Anterior		Movimientos		Saldo Actual	
		Debe	Haber	Debe	Haber	Debe	Haber
8-2-04-08-005	CONVENIOS	0.00	0.00	30,390,745.18	30,390,745.18	0.00	0.00
<b>8-2-04-09</b>	<b>DEUDA PUBLICA</b>	<b>0.00</b>	<b>0.00</b>	<b>32,322,925.31</b>	<b>32,322,925.31</b>	<b>0.00</b>	<b>0.00</b>
8-2-04-09-001	AMORTIZACION DE LA DEUDA PUBLICA	0.00	0.00	10,717,044.67	10,717,044.67	0.00	0.00
8-2-04-09-002	INTERESES DE LA DEUDA PUBLICA	0.00	0.00	14,826,027.90	14,826,027.90	0.00	0.00
8-2-04-09-009	ADEUDOS DE EJERCICIOS FISCALES ANTERIORES (ADEFAS)	0.00	0.00	6,779,852.74	6,779,852.74	0.00	0.00
<b>8-2-05</b>	<b>PRESUPUESTO DE EGRESOS DEVENGADO</b>	<b>0.00</b>	<b>0.00</b>	<b>1,024,863,134.29</b>	<b>1,015,737,636.10</b>	<b>9,125,498.19</b>	<b>0.00</b>
<b>8-2-05-01</b>	<b>SERVICIOS PERSONALES</b>	<b>0.00</b>	<b>0.00</b>	<b>566,158,484.49</b>	<b>565,997,697.98</b>	<b>160,786.51</b>	<b>0.00</b>
8-2-05-01-001	REMUNERACIONES AL PERSONAL DE CARACTER PERMANENTE	0.00	0.00	318,356,114.65	318,350,114.65	6,000.00	0.00
8-2-05-01-002	REMUNERACIONES AL PERSONAL DE CARÁCTER TRANSITORIO	0.00	0.00	8,221,050.88	8,221,050.88	0.00	0.00
8-2-05-01-003	REMUNERACIONES ADICIONALES Y ESPECIALES	0.00	0.00	44,394,531.61	44,330,262.15	64,269.46	0.00
8-2-05-01-004	SEGURIDAD SOCIAL	0.00	0.00	60,792,591.94	60,792,591.94	0.00	0.00
8-2-05-01-005	OTRAS PRESTACIONES SOCIALES Y ECONOMICAS	0.00	0.00	134,394,195.41	134,303,678.36	90,517.05	0.00
<b>8-2-05-02</b>	<b>MATERIALES Y SUMINISTROS</b>	<b>0.00</b>	<b>0.00</b>	<b>46,832,735.23</b>	<b>41,584,387.49</b>	<b>5,248,347.74</b>	<b>0.00</b>
8-2-05-02-001	MATERIALES DE ADMINISTRACION, EMISION DE DOCUMENTOS Y ARTICULOS OFICIALES	0.00	0.00	3,155,947.59	2,880,707.48	275,240.11	0.00
8-2-05-02-002	ALIMENTOS Y UTENSILIOS	0.00	0.00	322,979.79	298,591.95	24,387.84	0.00
8-2-05-02-003	MATERIAS PRIMAS Y MATERIALES DE PRODUCCION Y COMERCIALIZACION	0.00	0.00	15,824.00	6,400.00	9,424.00	0.00
8-2-05-02-004	MATERIALES Y ARTICULOS DE CONSTRUCCION Y DE REPARACION	0.00	0.00	5,506,247.03	5,097,453.03	408,794.00	0.00
8-2-05-02-005	PRODUCTOS QUIMICOS, FARMACEUTICOS Y DE LABORATORIO	0.00	0.00	5,017,207.17	4,846,838.26	170,368.91	0.00
8-2-05-02-006	COMBUSTIBLES, LUBRICANTES Y ADITIVOS	0.00	0.00	19,755,222.45	16,916,123.09	2,839,099.36	0.00
8-2-05-02-007	VESTUARIO, BLANCOS, PRENDAS DE PROTECCION Y ARTICULOS DEPORTIVOS	0.00	0.00	5,081,610.63	4,321,528.85	760,081.78	0.00
8-2-05-02-008	MATERIALES Y SUMINISTROS PARA SEGURIDAD	0.00	0.00	2,326,902.00	2,326,902.00	0.00	0.00
8-2-05-02-009	HERRAMIENTAS, REFACCIONES Y ACCESORIOS MENORES	0.00	0.00	5,650,794.57	4,889,842.83	760,951.74	0.00





**MUNICIPIO DE MANZANILLO, COL.**  
**Sistema Integral de Contabilidad Gubernamental**  
**ANALISIS DE SALDOS CONTABLES**  
**DEL 1 DE ENERO AL 30 DE NOVIEMBRE DE 2019**

Clave	Descripción	Saldo Anterior		Movimientos		Saldo Actual	
		Debe	Haber	Debe	Haber	Debe	Haber
<b>8-2-05-03</b>	<b>SERVICIOS GENERALES</b>	<b>0.00</b>	<b>0.00</b>	<b>119,190,938.97</b>	<b>117,486,475.73</b>	<b>1,704,463.24</b>	<b>0.00</b>
8-2-05-03-001	SERVICIOS BÁSICOS	0.00	0.00	52,048,590.28	51,851,317.08	197,273.20	0.00
8-2-05-03-002	SERVICIOS DE ARRENDAMIENTO	0.00	0.00	29,363,066.34	29,147,078.60	215,987.74	0.00
8-2-05-03-003	SERVICIOS PROFESIONALES, CIENTIFICOS, TECNICOS Y OTROS SERVICIOS	0.00	0.00	9,250,533.92	9,030,717.52	219,816.40	0.00
8-2-05-03-004	SERVICIOS FINANCIEROS, BANCARIOS Y COMERCIALES	0.00	0.00	6,806,562.23	6,804,969.91	1,592.32	0.00
8-2-05-03-005	SERVICIOS DE INSTALACION, REPARACION, MANTENIMIENTO Y CONSERVACION	0.00	0.00	2,185,310.06	2,082,815.88	102,494.18	0.00
8-2-05-03-006	SERVICIOS DE COMUNICACION SOCIAL Y PUBLICIDAD	0.00	0.00	4,010,102.88	3,344,301.81	665,801.07	0.00
8-2-05-03-007	SERVICIOS DE TRASLADO Y VIATICOS	0.00	0.00	1,372,105.53	1,338,501.81	33,603.72	0.00
8-2-05-03-008	SERVICIOS OFICIALES	0.00	0.00	4,913,272.91	4,663,404.30	249,868.61	0.00
8-2-05-03-009	OTROS SERVICIOS GENERALES	0.00	0.00	9,241,394.82	9,223,368.82	18,026.00	0.00
<b>8-2-05-04</b>	<b>TRANSFERENCIAS, ASIGNACIONES, SUBSIDIOS Y OTRAS AYUDAS</b>	<b>0.00</b>	<b>0.00</b>	<b>131,742,531.42</b>	<b>131,641,316.42</b>	<b>101,215.00</b>	<b>0.00</b>
8-2-05-04-003	SUBSIDIOS Y SUBVENCIONES	0.00	0.00	36,918,879.54	36,918,879.54	0.00	0.00
8-2-05-04-004	AYUDAS SOCIALES	0.00	0.00	26,950,465.03	26,849,250.03	101,215.00	0.00
8-2-05-04-005	PENSIONES Y JUBILACIONES	0.00	0.00	67,873,186.85	67,873,186.85	0.00	0.00
<b>8-2-05-05</b>	<b>BIENES MUEBLES, INMUEBLES E INTANGIBLES</b>	<b>0.00</b>	<b>0.00</b>	<b>54,878,760.74</b>	<b>52,992,964.52</b>	<b>1,885,796.22</b>	<b>0.00</b>
8-2-05-05-001	MOBILIARIO Y EQUIPO DE ADMINISTRACION	0.00	0.00	3,320,001.96	2,350,861.11	969,140.85	0.00
8-2-05-05-002	MOBILIARIO Y EQUIPO EDUCACIONAL Y RECREATIVO	0.00	0.00	133,919.45	74,425.60	59,493.85	0.00
8-2-05-05-004	VEHICULOS Y EQUIPO DE TRANSPORTE	0.00	0.00	48,191,408.86	48,004,295.86	187,113.00	0.00
8-2-05-05-005	EQUIPO DE DEFENSA Y SEGURIDAD	0.00	0.00	44,938.01	44,938.01	0.00	0.00
8-2-05-05-006	MAQUINARIA, OTROS EQUIPOS Y HERRAMIENTAS	0.00	0.00	1,888,492.46	1,218,443.94	670,048.52	0.00
8-2-05-05-008	BIENES INMUEBLES	0.00	0.00	1,300,000.00	1,300,000.00	0.00	0.00
<b>8-2-05-06</b>	<b>INVERSION PUBLICA</b>	<b>0.00</b>	<b>0.00</b>	<b>37,985,592.14</b>	<b>37,960,702.66</b>	<b>24,889.48</b>	<b>0.00</b>
8-2-05-06-001	OBRA PUBLICA EN BIENES DE DOMINIO PUBLICO	0.00	0.00	37,498,955.59	37,474,066.11	24,889.48	0.00
8-2-05-06-002	OBRA PUBLICA EN BIENES PROPIOS	0.00	0.00	486,636.55	486,636.55	0.00	0.00



**MUNICIPIO DE MANZANILLO, COL.**  
**Sistema Integral de Contabilidad Gubernamental**  
**ANALISIS DE SALDOS CONTABLES**  
**DEL 1 DE ENERO AL 30 DE NOVIEMBRE DE 2019**

Clave	Descripción	Saldo Anterior		Movimientos		Saldo Actual	
		Debe	Haber	Debe	Haber	Debe	Haber
<b>8-2-05-08</b>	<b>PARTICIPACIONES Y APORTACIONES</b>	<b>0.00</b>	<b>0.00</b>	<b>35,771,165.99</b>	<b>35,771,165.99</b>	<b>0.00</b>	<b>0.00</b>
8-2-05-08-005	CONVENIOS	0.00	0.00	35,771,165.99	35,771,165.99	0.00	0.00
<b>8-2-05-09</b>	<b>DEUDA PUBLICA</b>	<b>0.00</b>	<b>0.00</b>	<b>32,302,925.31</b>	<b>32,302,925.31</b>	<b>0.00</b>	<b>0.00</b>
8-2-05-09-001	AMORTIZACION DE LA DEUDA PUBLICA	0.00	0.00	10,717,044.67	10,717,044.67	0.00	0.00
8-2-05-09-002	INTERESES DE LA DEUDA PUBLICA	0.00	0.00	14,826,027.90	14,826,027.90	0.00	0.00
8-2-05-09-009	ADEUDOS DE EJERCICIOS FISCALES ANTERIORES (ADEFAS)	0.00	0.00	6,759,852.74	6,759,852.74	0.00	0.00
<b>8-2-06</b>	<b>PRESUPUESTO DE EGRESOS EJERCIDO</b>	<b>0.00</b>	<b>0.00</b>	<b>1,002,527,200.41</b>	<b>996,765,290.26</b>	<b>5,761,910.15</b>	<b>0.00</b>
<b>8-2-06-01</b>	<b>SERVICIOS PERSONALES</b>	<b>0.00</b>	<b>0.00</b>	<b>559,017,107.70</b>	<b>559,017,107.70</b>	<b>0.00</b>	<b>0.00</b>
8-2-06-01-001	REMUNERACIONES AL PERSONAL DE CARACTER PERMANENTE	0.00	0.00	318,327,645.18	318,327,645.18	0.00	0.00
8-2-06-01-002	REMUNERACIONES AL PERSONAL DE CARÁCTER TRANSITORIO	0.00	0.00	8,217,050.88	8,217,050.88	0.00	0.00
8-2-06-01-003	REMUNERACIONES ADICIONALES Y ESPECIALES	0.00	0.00	44,330,262.15	44,330,262.15	0.00	0.00
8-2-06-01-004	SEGURIDAD SOCIAL	0.00	0.00	57,026,888.26	57,026,888.26	0.00	0.00
8-2-06-01-005	OTRAS PRESTACIONES SOCIALES Y ECONOMICAS	0.00	0.00	131,115,261.23	131,115,261.23	0.00	0.00
<b>8-2-06-02</b>	<b>MATERIALES Y SUMINISTROS</b>	<b>0.00</b>	<b>0.00</b>	<b>38,965,213.96</b>	<b>38,559,798.39</b>	<b>405,415.57</b>	<b>0.00</b>
8-2-06-02-001	MATERIALES DE ADMINISTRACION, EMISION DE DOCUMENTOS Y ARTICULOS OFICIALES	0.00	0.00	2,537,746.99	2,466,387.58	71,359.41	0.00
8-2-06-02-002	ALIMENTOS Y UTENSILIOS	0.00	0.00	298,840.45	298,840.45	0.00	0.00
8-2-06-02-004	MATERIALES Y ARTICULOS DE CONSTRUCCION Y DE REPARACION	0.00	0.00	4,655,169.67	4,626,377.87	28,791.80	0.00
8-2-06-02-005	PRODUCTOS QUIMICOS, FARMACEUTICOS Y DE LABORATORIO	0.00	0.00	4,196,430.68	4,188,401.84	8,028.84	0.00
8-2-06-02-006	COMBUSTIBLES, LUBRICANTES Y ADITIVOS	0.00	0.00	16,283,411.13	16,122,339.80	161,071.33	0.00
8-2-06-02-007	VESTUARIO, BLANCOS, PRENDAS DE PROTECCION Y ARTICULOS DEPORTIVOS	0.00	0.00	4,285,269.19	4,247,765.64	37,503.55	0.00
8-2-06-02-008	MATERIALES Y SUMINISTROS PARA SEGURIDAD	0.00	0.00	2,326,902.00	2,326,902.00	0.00	0.00
8-2-06-02-009	HERRAMIENTAS, REFACCIONES Y ACCESORIOS MENORES	0.00	0.00	4,381,443.85	4,282,783.21	98,660.64	0.00



MUNICIPIO DE MANZANILLO, COL.  
Sistema Integral de Contabilidad Gubernamental  
**ANALISIS DE SALDOS CONTABLES**  
**DEL 1 DE ENERO AL 30 DE NOVIEMBRE DE 2019**

Clave	Descripción	Saldo Anterior		Movimientos		Saldo Actual	
		Debe	Haber	Debe	Haber	Debe	Haber
<b>8-2-06-03</b>	<b>SERVICIOS GENERALES</b>	<b>0.00</b>	<b>0.00</b>	<b>113,699,013.40</b>	<b>112,936,870.73</b>	<b>762,142.67</b>	<b>0.00</b>
8-2-06-03-001	SERVICIOS BÁSICOS	0.00	0.00	52,780,441.38	52,439,199.75	341,241.63	0.00
8-2-06-03-002	SERVICIOS DE ARRENDAMIENTO	0.00	0.00	27,109,148.21	27,109,148.17	0.04	0.00
8-2-06-03-003	SERVICIOS PROFESIONALES, CIENTIFICOS, TECNICOS Y OTROS SERVICIOS	0.00	0.00	8,238,112.28	8,136,612.28	101,500.00	0.00
8-2-06-03-004	SERVICIOS FINANCIEROS, BANCARIOS Y COMERCIALES	0.00	0.00	6,644,435.01	6,644,435.01	0.00	0.00
8-2-06-03-005	SERVICIOS DE INSTALACION, REPARACION, MANTENIMIENTO Y CONSERVACION	0.00	0.00	1,847,403.26	1,784,747.26	62,656.00	0.00
8-2-06-03-006	SERVICIOS DE COMUNICACION SOCIAL Y PUBLICIDAD	0.00	0.00	2,926,885.76	2,735,485.76	191,400.00	0.00
8-2-06-03-007	SERVICIOS DE TRASLADO Y VIATICOS	0.00	0.00	1,254,312.60	1,254,312.60	0.00	0.00
8-2-06-03-008	SERVICIOS OFICIALES	0.00	0.00	4,011,601.29	3,955,018.29	56,583.00	0.00
8-2-06-03-009	OTROS SERVICIOS GENERALES	0.00	0.00	8,886,673.61	8,877,911.61	8,762.00	0.00
<b>8-2-06-04</b>	<b>TRANSFERENCIAS, ASIGNACIONES, SUBSIDIOS Y OTRAS AYUDAS</b>	<b>0.00</b>	<b>0.00</b>	<b>135,387,096.95</b>	<b>135,294,147.15</b>	<b>92,949.80</b>	<b>0.00</b>
8-2-06-04-003	SUBSIDIOS Y SUBVENCIONES	0.00	0.00	38,478,062.20	38,478,062.20	0.00	0.00
8-2-06-04-004	AYUDAS SOCIALES	0.00	0.00	30,270,814.58	30,177,864.78	92,949.80	0.00
8-2-06-04-005	PENSIONES Y JUBILACIONES	0.00	0.00	66,638,220.17	66,638,220.17	0.00	0.00
<b>8-2-06-05</b>	<b>BIENES MUEBLES, INMUEBLES E INTANGIBLES</b>	<b>0.00</b>	<b>0.00</b>	<b>51,913,155.03</b>	<b>51,900,475.07</b>	<b>12,679.96</b>	<b>0.00</b>
8-2-06-05-001	MOBILIARIO Y EQUIPO DE ADMINISTRACION	0.00	0.00	1,768,918.70	1,764,312.34	4,606.36	0.00
8-2-06-05-002	MOBILIARIO Y EQUIPO EDUCACIONAL Y RECREATIVO	0.00	0.00	74,425.60	74,425.60	0.00	0.00
8-2-06-05-004	VEHICULOS Y EQUIPO DE TRANSPORTE	0.00	0.00	47,681,123.85	47,681,123.85	0.00	0.00
8-2-06-05-005	EQUIPO DE DEFENSA Y SEGURIDAD	0.00	0.00	44,938.01	44,938.01	0.00	0.00
8-2-06-05-006	MAQUINARIA, OTROS EQUIPOS Y HERRAMIENTAS	0.00	0.00	1,043,748.87	1,035,675.27	8,073.60	0.00
8-2-06-05-008	BIENES INMUEBLES	0.00	0.00	1,300,000.00	1,300,000.00	0.00	0.00
<b>8-2-06-06</b>	<b>INVERSION PUBLICA</b>	<b>0.00</b>	<b>0.00</b>	<b>35,926,339.64</b>	<b>35,600,807.27</b>	<b>325,532.37</b>	<b>0.00</b>
8-2-06-06-001	OBRA PUBLICA EN BIENES DE DOMINIO PUBLICO	0.00	0.00	35,439,703.09	35,114,170.72	325,532.37	0.00
8-2-06-06-002	OBRA PUBLICA EN BIENES PROPIOS	0.00	0.00	486,636.55	486,636.55	0.00	0.00



**MUNICIPIO DE MANZANILLO, COL.**  
**Sistema Integral de Contabilidad Gubernamental**  
**ANALISIS DE SALDOS CONTABLES**  
**DEL 1 DE ENERO AL 30 DE NOVIEMBRE DE 2019**

Clave	Descripción	Saldo Anterior		Movimientos		Saldo Actual	
		Debe	Haber	Debe	Haber	Debe	Haber
<b>8-2-06-08</b>	<b>PARTICIPACIONES Y APORTACIONES</b>	<b>0.00</b>	<b>0.00</b>	<b>35,281,626.99</b>	<b>35,281,626.99</b>	<b>0.00</b>	<b>0.00</b>
8-2-06-08-005	CONVENIOS	0.00	0.00	35,281,626.99	35,281,626.99	0.00	0.00
<b>8-2-06-09</b>	<b>DEUDA PUBLICA</b>	<b>0.00</b>	<b>0.00</b>	<b>32,337,646.74</b>	<b>28,174,456.96</b>	<b>4,163,189.78</b>	<b>0.00</b>
8-2-06-09-001	AMORTIZACION DE LA DEUDA PUBLICA	0.00	0.00	10,717,044.67	10,717,044.67	0.00	0.00
8-2-06-09-002	INTERESES DE LA DEUDA PUBLICA	0.00	0.00	14,826,027.90	14,826,027.90	0.00	0.00
8-2-06-09-009	ADEUDOS DE EJERCICIOS FISCALES ANTERIORES (ADEFAS)	0.00	0.00	6,794,574.17	2,631,384.39	4,163,189.78	0.00
<b>8-2-07</b>	<b>PRESUPUESTO DE EGRESOS PAGADO</b>	<b>0.00</b>	<b>0.00</b>	<b>933,340,843.41</b>	<b>43,668,036.01</b>	<b>889,672,807.40</b>	<b>0.00</b>
<b>8-2-07-01</b>	<b>SERVICIOS PERSONALES</b>	<b>0.00</b>	<b>0.00</b>	<b>536,511,177.22</b>	<b>13,735,026.87</b>	<b>522,776,150.35</b>	<b>0.00</b>
8-2-07-01-001	REMUNERACIONES AL PERSONAL DE CARACTER PERMANENTE	0.00	0.00	318,306,700.69	20,944.49	318,285,756.20	0.00
8-2-07-01-002	REMUNERACIONES AL PERSONAL DE CARÁCTER TRANSITORIO	0.00	0.00	8,169,277.28	17,509.44	8,151,767.84	0.00
8-2-07-01-003	REMUNERACIONES ADICIONALES Y ESPECIALES	0.00	0.00	43,541,913.67	788,348.48	42,753,565.19	0.00
8-2-07-01-004	SEGURIDAD SOCIAL	0.00	0.00	48,263,397.29	4,997,787.29	43,265,610.00	0.00
8-2-07-01-005	OTRAS PRESTACIONES SOCIALES Y ECONOMICAS	0.00	0.00	118,229,888.29	7,910,437.17	110,319,451.12	0.00
<b>8-2-07-02</b>	<b>MATERIALES Y SUMINISTROS</b>	<b>0.00</b>	<b>0.00</b>	<b>36,868,847.16</b>	<b>633,301.03</b>	<b>36,235,546.13</b>	<b>0.00</b>
8-2-07-02-001	MATERIALES DE ADMINISTRACION, EMISION DE DOCUMENTOS Y ARTICULOS OFICIALES	0.00	0.00	2,148,432.15	43,450.28	2,104,981.87	0.00
8-2-07-02-002	ALIMENTOS Y UTENSILIOS	0.00	0.00	224,097.87	248.50	223,849.37	0.00
8-2-07-02-004	MATERIALES Y ARTICULOS DE CONSTRUCCION Y DE REPARACION	0.00	0.00	4,316,921.49	27,446.63	4,289,474.86	0.00
8-2-07-02-005	PRODUCTOS QUIMICOS, FARMACEUTICOS Y DE LABORATORIO	0.00	0.00	3,903,397.04	1,496.40	3,901,900.64	0.00
8-2-07-02-006	COMBUSTIBLES, LUBRICANTES Y ADITIVOS	0.00	0.00	15,953,792.56	438,985.72	15,514,806.84	0.00
8-2-07-02-007	VESTUARIO, BLANCOS, PRENDAS DE PROTECCION Y ARTICULOS DEPORTIVOS	0.00	0.00	3,917,535.22	483.00	3,917,052.22	0.00
8-2-07-02-008	MATERIALES Y SUMINISTROS PARA SEGURIDAD	0.00	0.00	2,326,902.00	0.00	2,326,902.00	0.00
8-2-07-02-009	HERRAMIENTAS, REFACCIONES Y ACCESORIOS MENORES	0.00	0.00	4,077,768.83	121,190.50	3,956,578.33	0.00
<b>8-2-07-03</b>	<b>SERVICIOS GENERALES</b>	<b>0.00</b>	<b>0.00</b>	<b>105,705,392.85</b>	<b>7,741,096.15</b>	<b>97,964,296.70</b>	<b>0.00</b>



**MUNICIPIO DE MANZANILLO, COL.**  
**Sistema Integral de Contabilidad Gubernamental**  
**ANALISIS DE SALDOS CONTABLES**  
**DEL 1 DE ENERO AL 30 DE NOVIEMBRE DE 2019**

Clave	Descripción	Saldo Anterior		Movimientos		Saldo Actual	
		Debe	Haber	Debe	Haber	Debe	Haber
8-2-07-03-001	SERVICIOS BÁSICOS	0.00	0.00	51,667,177.05	1,194,340.27	50,472,836.78	0.00
8-2-07-03-002	SERVICIOS DE ARRENDAMIENTO	0.00	0.00	26,440,582.63	2,114,782.27	24,325,800.36	0.00
8-2-07-03-003	SERVICIOS PROFESIONALES, CIENTIFICOS, TECNICOS Y OTROS SERVICIOS	0.00	0.00	7,087,726.43	729,767.99	6,357,958.44	0.00
8-2-07-03-004	SERVICIOS FINANCIEROS, BANCARIOS Y COMERCIALES	0.00	0.00	6,348,381.64	293,713.45	6,054,668.19	0.00
8-2-07-03-005	SERVICIOS DE INSTALACION, REPARACION, MANTENIMIENTO Y CONSERVACION	0.00	0.00	1,451,712.34	105,258.51	1,346,453.83	0.00
8-2-07-03-006	SERVICIOS DE COMUNICACION SOCIAL Y PUBLICIDAD	0.00	0.00	2,580,968.91	154,368.00	2,426,600.91	0.00
8-2-07-03-007	SERVICIOS DE TRASLADO Y VIATICOS	0.00	0.00	1,190,973.60	2,151.00	1,188,822.60	0.00
8-2-07-03-008	SERVICIOS OFICIALES	0.00	0.00	3,463,453.34	30,242.46	3,433,210.88	0.00
8-2-07-03-009	OTROS SERVICIOS GENERALES	0.00	0.00	5,474,416.91	3,116,472.20	2,357,944.71	0.00
<b>8-2-07-04</b>	<b>TRANSFERENCIAS, ASIGNACIONES, SUBSIDIOS Y OTRAS AYUDAS</b>	<b>0.00</b>	<b>0.00</b>	<b>123,797,521.30</b>	<b>8,356,011.72</b>	<b>115,441,509.58</b>	<b>0.00</b>
8-2-07-04-003	SUBSIDIOS Y SUBVENCIONES	0.00	0.00	29,997,763.88	2,132,512.01	27,865,251.87	0.00
8-2-07-04-004	AYUDAS SOCIALES	0.00	0.00	27,219,520.30	6,166,160.00	21,053,360.30	0.00
8-2-07-04-005	PENSIONES Y JUBILACIONES	0.00	0.00	66,580,237.12	57,339.71	66,522,897.41	0.00
<b>8-2-07-05</b>	<b>BIENES MUEBLES, INMUEBLES E INTANGIBLES</b>	<b>0.00</b>	<b>0.00</b>	<b>51,276,916.88</b>	<b>8,261.52</b>	<b>51,268,655.36</b>	<b>0.00</b>
8-2-07-05-001	MOBILIARIO Y EQUIPO DE ADMINISTRACION	0.00	0.00	1,149,032.78	8,261.52	1,140,771.26	0.00
8-2-07-05-002	MOBILIARIO Y EQUIPO EDUCACIONAL Y RECREATIVO	0.00	0.00	74,425.60	0.00	74,425.60	0.00
8-2-07-05-004	VEHICULOS Y EQUIPO DE TRANSPORTE	0.00	0.00	47,681,123.85	0.00	47,681,123.85	0.00
8-2-07-05-005	EQUIPO DE DEFENSA Y SEGURIDAD	0.00	0.00	44,938.01	0.00	44,938.01	0.00
8-2-07-05-006	MAQUINARIA, OTROS EQUIPOS Y HERRAMIENTAS	0.00	0.00	1,027,396.64	0.00	1,027,396.64	0.00
8-2-07-05-008	BIENES INMUEBLES	0.00	0.00	1,300,000.00	0.00	1,300,000.00	0.00
<b>8-2-07-06</b>	<b>INVERSION PUBLICA</b>	<b>0.00</b>	<b>0.00</b>	<b>25,637,955.61</b>	<b>9,116,525.54</b>	<b>16,521,430.07</b>	<b>0.00</b>
8-2-07-06-001	OBRA PUBLICA EN BIENES DE DOMINIO PUBLICO	0.00	0.00	25,151,319.06	9,116,525.54	16,034,793.52	0.00
8-2-07-06-002	OBRA PUBLICA EN BIENES PROPIOS	0.00	0.00	486,636.55	0.00	486,636.55	0.00
<b>8-2-07-08</b>	<b>PARTICIPACIONES Y APORTACIONES</b>	<b>0.00</b>	<b>0.00</b>	<b>29,411,667.18</b>	<b>0.00</b>	<b>29,411,667.18</b>	<b>0.00</b>



MUNICIPIO DE MANZANILLO, COL.  
Sistema Integral de Contabilidad Gubernamental  
**ANALISIS DE SALDOS CONTABLES**  
**DEL 1 DE ENERO AL 30 DE NOVIEMBRE DE 2019**

Clave	Descripción	Saldo Anterior		Movimientos		Saldo Actual	
		Debe	Haber	Debe	Haber	Debe	Haber
8-2-07-08-005	CONVENIOS	0.00	0.00	29,411,667.18	0.00	29,411,667.18	0.00
<b>8-2-07-09</b>	<b>DEUDA PUBLICA</b>	<b>0.00</b>	<b>0.00</b>	<b>24,131,365.21</b>	<b>4,077,813.18</b>	<b>20,053,552.03</b>	<b>0.00</b>
8-2-07-09-001	AMORTIZACION DE LA DEUDA PUBLICA	0.00	0.00	9,326,104.85	1,390,939.82	7,935,165.03	0.00
8-2-07-09-002	INTERESES DE LA DEUDA PUBLICA	0.00	0.00	12,891,041.37	1,934,986.53	10,956,054.84	0.00
8-2-07-09-009	ADEUDOS DE EJERCICIOS FISCALES ANTERIORES (ADEFAS)	0.00	0.00	1,914,218.99	751,886.83	1,162,332.16	0.00
<b>TOTAL:</b>		<b>1,435,506,907.76</b>	<b>1,435,506,907.76</b>	<b>16,319,772,634.98</b>	<b>16,319,772,634.98</b>	<b>4,737,512,825.44</b>	<b>4,737,512,825.44</b>