

CUENTA PUBLICA **FEBRERO**

2020

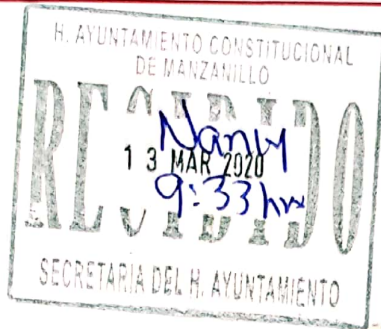




H. AYUNTAMIENTO DE MANZANILLO
TESORERIA MUNICIPAL



Oficio No.0164/TM/2020




Asunto: Presentación de la cuenta pública correspondiente al periodo Febrero 2020

C. CLAUDIA VELASCO GRAJEDA
PRESIDENTE DE LA COMISION DE HACIENDA
PRESENTE:



Con fundamento en el artículo 8 de la Ley de Fiscalización del Estado de Colima los, artículos 72, fracción IX de la Ley de Municipio Libre del Estado de Colima, así como del artículo 46, fracciones I: Incisos a), b), c), d) y e), Fracción II, inciso a) y b), artículo 48, 49 y 55 de la Ley General de Contabilidad Gubernamental, me permito presentar a ustedes la cuenta pública mensual correspondiente al mes de Febrero del 2020 para que en los términos previstos en el artículo 45, fracción IV, inciso b) de la Ley del Municipio Libre del Estado de Colima sea autorizada su remisión al H. Congreso del Estado.

Agradeciendo de antemano sus atenciones y disposición, reciba un cordial y afectuoso saludo.

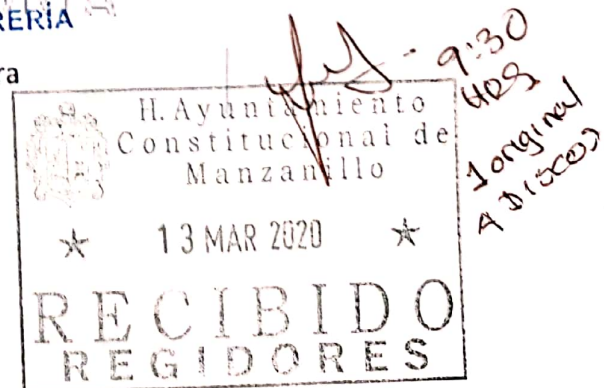


Atentamente,
Manzanillo, Col; a 10 de Marzo del 2020



M.C. Eduardo Camarena Berra

- C.c.p. C. Griselda Martínez Martínez - Presidenta Municipal;
- C.c.p. Lic. Miguel Salazar Abaroa - Oficial Mayor;
- C.c.p. M.C. Martha M. Zepeda del Toro - Secretaria del Ayuntamiento;
- C.c.p. C.P. Sergio Iván Ramírez Cacho – Contralor Municipal
- C.c.p. Archivo.





CONTENIDO

Información Contable

- Estado de Actividades
- Estado de Situación Financiera
- Estado de Variación de la Hacienda Pública
- Estado de Cambios en la Situación Financiera
- Estado de Flujos de Efectivo
- Informe Sobre Pasivos Contingentes
- Notas a los Estados Financieros
- Conciliación entre los Ingresos Presupuestarios y los Ingresos Contables
- Conciliación entre los Egresos Presupuestarios y los Gastos Contables
- Estado Analítico del Activo
- Estado Analítico de la Deuda y Otros Pasivos
- Cuenta Económica

Información Presupuestaria

- Estado Analítico de Ingresos
 - Rubro de Ingreso
 - Fuente de Financiamiento
- Estado Analítico del Presupuesto de Egresos
 - Clasificación por Objeto del Gasto
 - Clasificación por Tipo de Gasto
 - Clasificación Administrativa
 - Clasificación Funcional
 - Clasificación por Fuente de Financiamiento
 - Ubicación Geográfica

Información de Deuda

- Endeudamiento Neto
- Intereses de la Deuda

Información Programática

- Gasto por Categoría Programática
- Programas y Proyectos

Indicadores de Postura Fiscal

Anexos

- Balanza de Comprobación
- Análisis de Saldos



Información **CONTABLE**



MUNICIPIO DE MANZANILLO, COL.
Sistema Integral de Contabilidad Gubernamental
ESTADO DE ACTIVIDADES
DEL 1 DE ENERO AL 29 DE FEBRERO DE 2020

	2020	2019
INGRESOS Y OTROS BENEFICIOS		
INGRESOS DE GESTIÓN		
IMPUESTOS	144,737,896.07	128,204,382.43
CUOTAS Y APORTACIONES DE SEGURIDAD SOCIAL	0.00	0.00
CONTRIBUCIONES DE MEJORAS	0.00	0.00
DERECHOS	26,914,322.94	31,707,579.71
PRODUCTOS	2,910,362.71	1,316,577.99
APROVECHAMIENTOS	14,969,265.22	1,444,010.28
INGRESOS POR VENTA DE BIENES Y PRESTACIÓN DE SERVICIOS	0.00	0.00
TOTAL INGRESOS DE GESTIÓN	189,531,846.94	162,672,550.41
PARTICIPACIONES, APORTACIONES, CONVENIOS, INCENTIVOS DERIVADOS DE LA COLABORACIÓN FISCAL, FONDOS DISTINTOS DE APORTACIONES, TRANSFERENCIAS, ASIGNACIONES, SUBSIDIOS Y SUBVENCIONES, Y PENSIONES Y JUBILACIONES		
PARTICIPACIONES, APORTACIONES, CONVENIOS, INCENTIVOS DERIVADOS DE LA COLABORACIÓN FISCAL Y FONDOS DISTINTOS DE APORTACIONES	106,059,896.25	113,623,745.05
TRANSFERENCIAS, ASIGNACIONES, SUBSIDIOS Y SUBVENCIONES, Y PENSIONES Y JUBILACIONES	0.00	0.00
TOTAL PARTICIPACIONES, APORTACIONES, CONVENIOS, INCENTIVOS DERIVADOS DE LA COLABORACIÓN FISCAL, FONDOS DISTINTOS DE APORTACIONES, TRANSFERENCIAS, ASIGNACIONES, SUBSIDIOS Y SUBVENCIONES, Y PENSIONES Y JUBILACIONES	106,059,896.25	113,623,745.05
OTROS INGRESOS Y BENEFICIOS		
INGRESOS FINANCIEROS	0.00	0.00
INCREMENTO POR VARIACIÓN DE INVENTARIOS	0.00	0.00
DISMINUCIÓN DEL EXCESO DE ESTIMACIONES POR PÉRDIDA O DETERIORO U OBSOLESCENCIA	0.00	0.00
DISMINUCIÓN DEL EXCESO DE PROVISIONES	0.00	0.00
OTROS INGRESOS Y BENEFICIOS VARIOS	0.00	0.00
TOTAL OTROS INGRESOS Y BENEFICIOS	0.00	0.00
TOTAL INGRESOS Y OTROS BENEFICIOS	295,591,743.19	276,296,295.46
GASTOS Y OTRAS PÉRDIDAS		
GASTOS DE FUNCIONAMIENTO		
SERVICIOS PERSONALES	99,370,749.40	101,482,969.70
MATERIALES Y SUMINISTROS	4,078,377.13	3,190,882.35
SERVICIOS GENERALES	14,570,197.22	23,076,684.10

"BAJO PROTESTA DE DECIR VERDAD DECLARAMOS QUE LOS ESTADOS FINANCIEROS Y SUS NOTAS, SON RAZONABLEMENTE CORRECTOS Y SON REponsABILIDAD DEL EMISOR"



MUNICIPIO DE MANZANILLO, COL.
Sistema Integral de Contabilidad Gubernamental
ESTADO DE ACTIVIDADES
DEL 1 DE ENERO AL 29 DE FEBRERO DE 2020

	2020	2019
TOTAL GASTOS DE FUNCIONAMIENTO	118,019,323.75	127,750,536.15
TRANSFERENCIAS, ASIGNACIONES, SUBSIDIOS Y OTRAS AYUDAS		
TRANSFERENCIAS INTERNAS Y ASIGNACIONES AL SECTOR PÚBLICO	0.00	0.00
TRANSFERENCIAS AL RESTO DEL SECTOR PUBLICO	0.00	0.00
SUBSIDIOS Y SUBENCIONES	6,845,344.26	5,836,457.97
AYUDAS SOCIALES	1,055,760.00	403,070.00
PENSIONES Y JUBILACIONES	15,687,695.40	10,496,774.32
TRANSFERENCIAS A FIDEICOMISOS, MANDATOS Y CONTRATOS ANALOGOS.	0.00	0.00
TRANSFERENCIAS A LA SEGURIDAD SOCIAL	0.00	0.00
DONATIVOS	0.00	0.00
TRANSFERENCIAS AL EXTERIOR	0.00	0.00
TOTAL TRANSFERENCIAS, ASIGNACIONES, SUBSIDIOS Y OTRAS AYUDAS	23,588,799.66	16,736,302.29
PARTICIPACIONES Y APORTACIONES		
PARTICIPACIONES	0.00	0.00
APORTACIONES	0.00	0.00
CONVENIOS	1,434,572.00	0.00
TOTAL PARTICIPACIONES Y APORTACIONES	1,434,572.00	0.00
INTERESES, COMISIONES Y OTROS GASTOS DE LA DEUDA PÚBLICA		
INTERESES DE LA DEUDA PUBLICA	1,837,300.21	1,100,010.80
COMISIONES DE LA DEUDA PUBLICA	0.00	0.00
GASTOS DE LA DEUDA PUBLICA	0.00	0.00
COSTO POR CEBERTURAS	0.00	0.00
APOYOS FINANCIEROS	0.00	0.00
TOTAL INTERESES, COMISIONES Y OTROS GASTOS DE LA DEUDA PÚBLICA	1,837,300.21	1,100,010.80
OTROS GASTOS Y PÉRDIDAS EXTRAORDINARIAS		
ESTIMACIONES, DEPRECIACIONES, DETERIOROS, OBSOLESCENCIA Y AMORTIZACIONES	0.00	0.00
PROVISIONES	0.00	0.00
DISMINUCION DE INVENTARIOS	0.00	0.00
AUMENTO POR INSUFICIENCIA DE ESTIMACIONES POR PÉRDIDA O DETERIORO U OBSOLESCENCIA	0.00	0.00
AUMENTO POR INSUFICIENCIA DE PROVISIONES	0.00	0.00
OTROS GASTOS	0.00	0.00
TOTAL OTROS GASTOS Y PÉRDIDAS EXTRAORDINARIAS	0.00	0.00

"BAJO PROTESTA DE DECIR VERDAD DECLARAMOS QUE LOS ESTADOS FINANCIEROS Y SUS NOTAS, SON RAZONABLEMENTE CORRECTOS Y SON REONSABILIDAD DEL EMISOR"



MUNICIPIO DE MANZANILLO, COL.
 Sistema Integral de Contabilidad Gubernamental
ESTADO DE ACTIVIDADES
 DEL 1 DE ENERO AL 29 DE FEBRERO DE 2020

	2020	2019
INVERSION PUBLICA		
INVERSION PUBLICA NO CAPITALIZABLE	0.00	0.00
TOTAL INVERSION PUBLICA	0.00	0.00
TOTAL GASTOS Y OTRAS PERDIDAS	144,879,995.62	145,586,849.24
RESULTADO DEL EJERCICIO (AHORRO/DESAHORRO)	150,711,747.57	130,709,446.22

TESORERO MUNICIPAL



TESORERIA

M.C. EDUARDO CAMARENA BERRA

OFICIAL MAYOR



LIC. MIGUEL SALAZAR ABAROA

OFICIALIA
MAYOR

PRESIDENTE MUNICIPAL



C. GRISELDA MARTÍNEZ MARTÍNEZ

DIRECTOR DE EGRESOS Y CONTABILIDAD

C.P. ERICK EDUARDO RODRÍGUEZ FIGUEROA





MUNICIPIO DE MANZANILLO, COL.
Sistema Integral de Contabilidad Gubernamental
ESTADO DE SITUACION FINANCIERA
AL 29 DE FEBRERO DE 2020

	2020	2019		2020	2019
ACTIVO			PASIVO		
ACTIVO CIRCULANTE			PASIVO CIRCULANTE		
EFFECTIVO Y EQUIVALENTES	85,775,830.94	154,406,719.31	CUENTAS POR PAGAR A CORTO PLAZO	100,355,387.28	131,845,840.34
DERECHOS A RECIBIR EFECTIVO O EQUIVALENTES	233,353,416.84	53,244,831.92	DOCUMENTOS POR PAGAR A CORTO PLAZO	0.00	0.00
DERECHOS A RECIBIR BIENES O SERVICIOS	2,056,834.34	3,333,333.49	PORCIÓN A CORTO PLAZO DE LA DEUDA PÚBLICA A LARGO PLAZO	11,893,307.55	9,607,058.68
INVENTARIOS	0.00	0.00	TÍTULOS Y VALORES A CORTO PLAZO	0.00	0.00
ALMACÉN	0.00	0.00	PASIVOS DIFERIDOS A CORTO PLAZO	75,000.00	75,000.00
ESTIMACIÓN POR PÉRDIDAS O DETERIORO DE ACTIVOS CIRCULANTES	0.00	0.00	FONDOS Y BIENES DE TERCEROS EN GARANTÍA Y/O ADMINISTRACIÓN A CORTO PLAZO	3,393,648.22	3,151,343.69
OTROS ACTIVOS CIRCULANTES	0.00	0.00	PROVISIONES A CORTO PLAZO	10,565.08	10,565.08
TOTAL ACTIVOS CIRCULANTES	321,186,082.12	210,984,884.72	OTROS PASIVOS A CORTO PLAZO	0.00	0.00
			TOTAL PASIVOS CIRCULANTES	115,727,908.13	144,689,807.79
ACTIVO NO CIRCULANTE			PASIVO NO CIRCULANTE		
INVERSIONES FINANCIERAS A LARGO PLAZO	0.00	0.00	CUENTAS POR PAGAR A LARGO PLAZO	0.00	0.00
DERECHOS A RECIBIR EFECTIVO O EQUIVALENTES A LARGO PLAZO	0.00	0.00	DOCUMENTOS POR PAGAR A LARGO PLAZO	0.00	0.00
BIENES INMUEBLES, INFRAESTRUCTURA Y CONSTRUCCIONES EN PROCESO	551,393,157.70	924,747,421.30	DEUDA PÚBLICA A LARGO PLAZO	0.00	0.00
BIENES MUEBLES	140,373,117.93	86,454,263.40	PASIVOS DIFERIDOS A LARGO PLAZO	104,841,746.72	113,994,906.91
ACTIVOS INTANGIBLES	349,999.84	349,999.84	FONDOS Y BIENES DE TERCEROS EN GARANTÍA Y/O ADMINISTRACIÓN A LARGO PLAZO	0.00	0.00
DEPRECIACIONES, DETERIORO Y AMORTIZACIONES	0.00	0.00			

"BAJO PROTESTA DE DECIR VERDAD DECLARAMOS QUE LOS ESTADOS FINANCIEROS Y SUS NOTAS, SON RAZONABLEMENTE CORRECTOS Y SON REPOSABILIDAD DEL EMISOR"



MUNICIPIO DE MANZANILLO, COL.
Sistema Integral de Contabilidad Gubernamental
ESTADO DE SITUACION FINANCIERA
AL 29 DE FEBRERO DE 2020

	2020	2019		2020	2019
ACUMULADAS DE BIENES			PLAZO		
ACTIVOS DIFERIDOS	458,786.83	458,786.83	PROVISIONES A LARGO PLAZO	0.00	0.00
ESTIMACIÓN POR PÉRDIDAS O DETERIORO DE ACTIVOS NO CIRCULANTES	0.00	0.00	TOTAL PASIVOS NO CIRCULANTES	104,841,746.72	113,994,906.91
OTROS ACTIVOS NO CIRCULANTES	0.00	0.00			
TOTAL ACTIVOS NO CIRCULANTES	692,575,062.30	1,012,010,471.37	TOTAL DEL PASIVO	220,569,654.85	258,684,714.70
TOTAL DEL ACTIVO	1,013,761,144.42	1,222,995,356.09	HACIENDA PÚBLICA/ PATRIMONIO		
			HACIENDA PÚBLICA/ PATRIMONIO CONTRIBUIDO		
			APORTACIONES	0.00	0.00
			DONACIONES DE CAPITAL	0.00	0.00
			ACTUALIZACIÓN DE LA HACIENDA PÚBLICA/ PATRIMONIO	91,773,535.64	91,773,535.64
			TOTAL HACIENDA PÚBLICA/ PATRIMONIO CONTRIBUIDO	91,773,535.64	91,773,535.64
			HACIENDA PÚBLICA/ PATRIMONIO GENERADO		
			RESULTADO DEL EJERCICIO (AHORRO/DESAHORRO)	150,711,747.57	130,709,446.22
			RESULTADOS DE EJERCICIOS ANTERIORES	550,706,206.36	741,827,659.53
			REVALÚOS	0.00	0.00
			RESERVAS	0.00	0.00
			RECTIFICACIONES DE RESULTADOS DE EJERCICIOS ANTERIORES	0.00	0.00
			TOTAL HACIENDA	701,417,953.93	872,537,105.75

"BAJO PROTESTA DE DECIR VERDAD DECLARAMOS QUE LOS ESTADOS FINANCIEROS Y SUS NOTAS, SON RAZONABLEMENTE CORRECTOS Y SON RESPONSABILIDAD DEL EMISOR"



MUNICIPIO DE MANZANILLO, COL.
Sistema Integral de Contabilidad Gubernamental
ESTADO DE SITUACION FINANCIERA
AL 29 DE FEBRERO DE 2020

	2020	2019		2020	2019
			PUBLICA/ PATRIMONIO GENERADO		
			EXCESO O INSUFICIENCIA EN LA ACTUALIZACION DE LA HACIENDA PUBLICA/ PATRIMONIO		
			<i>RESULTADO POR POSICIÓN MONETARIA</i>	0.00	0.00
			<i>RESULTADO POR TENENCIA DE ACTIVOS NO MONETARIOS</i>	0.00	0.00
			TOTAL EXCESO O INSUFICIENCIA EN LA ACTUALIZACION DE LA HACIENDA PUBLICA/ PATRIMONIO	0.00	0.00
			TOTAL HACIENDA PUBLICA/ PATRIMONIO	793,191,489.57	964,310,641.39

**TOTAL DEL PASIVO Y
HACIENDA PUBLICA/
PATRIMONIO** **1,013,761,144.42** **1,222,995,356.09**


 TESORERO MUNICIPAL

M.C. EDUARDO CAMARENA BERRA
 TESORERÍA
 OFICIAL MAYOR

LIC. MIGUEL SALAZAR APAROA


 PRESIDENTE MUNICIPAL

GRISIELDA MARTÍNEZ MARTÍNEZ
 DIRECTOR DE EGRESOS

C.P. ERICK EDUARDO RODRÍGUEZ FIGUEROA
 DIRECCIÓN DE EGRESOS

"BAJO PROTESTA DE DECIR VERDAD DECLARAMOS QUE LOS ESTADOS FINANCIEROS Y SUS DATOS SON RAZONABLEMENTE CORRECTOS Y SON RESPONSABILIDAD DEL EMISOR"

Fecha: 11/03/2020 11:53:07 a. m.

**OFICIALIA
MAYOR**



MUNICIPIO DE MANZANILLO, COL.
Sistema Integral de Contabilidad Gubernamental
ESTADO DE VARIACION EN LA HACIENDA PUBLICA
DEL 1 DE ENERO AL 29 DE FEBRERO DE 2020

Concepto	Hacienda Pública/Patrimonio Contribuido	Hacienda Pública/Patrimonio Gen. Ejer. Ant	Hacienda Pública/Patrimonio Gen. Ejer.	Exceso o Insuficiencia en la Actualización de la	Total
Hacienda Pública / Patrimonio Contribuido Neto 2019	91,773,535.64				91,773,535.64
Aportaciones	0.00				0.00
Donaciones de Capital	0.00				0.00
Actualización de la Hacienda Pública/Patrimonio	91,773,535.64				91,773,535.64
Hacienda Pública / Patrimonio Generado Neto 2019		380,961,981.21	170,085,726.69		551,047,707.90
Resultados del Ejercicio (Ahorro/DesAhorro)			170,085,726.69		170,085,726.69
Resultados de Ejercicios Anteriores		380,961,981.21			380,961,981.21
Revalúos		0.00			0.00
Reservas		0.00			0.00
Rectificaciones de Resultados de Ejercicios Anteriores		0.00			0.00
Exceso o Insuficiencia en la Actualización de la Hacienda Pública/Patrimonio Neto 2019				0.00	0.00
Resultados por Posición Monetaria				0.00	0.00
Resultados por Tenencia de Activos no Monetarios				0.00	0.00
Hacienda Pública/Patrimonio Neto Final 2019	91,773,535.64	380,961,981.21	170,085,726.69	0.00	642,821,243.54
Cambios en la Hacienda Pública/Patrimonio Contribuido Neto 2020	0.00				0.00
Aportaciones	0.00				0.00
Donaciones de Capital	0.00				0.00
Actualización de la Hacienda Pública/Patrimonio	0.00				0.00
Variaciones de la Hacienda Pública/Patrimonio Generado Neto 2020		-341,501.54	150,711,747.57		150,370,246.03
Resultados del Ejercicio (Ahorro/Desahorro)			150,711,747.57		150,711,747.57
Resultados de Ejercicios Anteriores		-341,501.54	0.00		-341,501.54
Revalúos			0.00		0.00
Reservas			0.00		0.00
Rectificaciones de Resultados de Ejercicios Anteriores			0.00		0.00

"BAJO PROTESTA DE DECIR VERDAD DECLARAMOS QUE LOS ESTADOS FINANCIEROS Y SUS NOTAS, SON RAZONABLEMENTE CORRECTOS Y SON REONSABILIDAD DEL EMISOR"



MUNICIPIO DE MANZANILLO, COL.
Sistema Integral de Contabilidad Gubernamental
ESTADO DE VARIACION EN LA HACIENDA PUBLICA
DEL 1 DE ENERO AL 29 DE FEBRERO DE 2020

Concepto	Hacienda Pública/Patrimonio Contribuido	Hacienda Pública/Patrimonio Gen. Ejer. Ant	Hacienda Pública/Patrimonio Gen. Ejer.	Exceso o Insuficiencia en la Actualización de la	Total
Cambios en el Exceso o Insuficiencia en la Actualización de la Hacienda Pública/Patrimonio Neto 2020				0.00	0.00
Resultado por Posición Monetaria				0.00	0.00
Resultado por Tenencia de Activos no Monetarios				0.00	0.00
Hacienda Pública/Patrimonio Neto Final 2020	91,773,535.64	380,620,479.67	320,797,474.26	0.00	793,191,489.57



MUNICIPIO DE MANZANILLO, COL.
Sistema Integral de Contabilidad Gubernamental
ESTADO DE CAMBIOS EN LA SITUACION FINANCIERA
1 DE ENERO AL 29 DE FEBRERO DE 2020

	Origen	Aplicación
ACTIVO		
ACTIVO CIRCULANTE		
EFFECTIVO Y EQUIVALENTES	0.00	20,783,023.52
DERECHOS A RECIBIR EFECTIVO O EQUIVALENTES	0.00	72,852,644.42
DERECHOS A RECIBIR BIENES O SERVICIOS	0.00	682,098.22
INVENTARIOS	0.00	0.00
ALMACÉN	0.00	0.00
ESTIMACIÓN POR PÉRDIDAS O DETERIORO DE ACTIVOS CIRCULANTES	0.00	0.00
OTROS ACTIVOS CIRCULANTES	0.00	0.00
TOTAL ACTIVO CIRCULANTE	0.00	94,317,766.16
ACTIVO NO CIRCULANTE		
INVERSIONES FINANCIERAS A LARGO PLAZO	0.00	0.00
DERECHOS A RECIBIR EFECTIVO O EQUIVALENTES A LARGO PLAZO	0.00	0.00
BIENES INMUEBLES, INFRAESTRUCTURA Y CONSTRUCCIONES EN PROCESO	0.00	5,428,550.03
BIENES MUEBLES	3,757,758.47	0.00
ACTIVOS INTANGIBLES	0.00	0.00
DEPRECIACIONES, DETERIORO Y AMORTIZACIONES ACUMULADAS DE BIENES	0.00	0.00
ACTIVOS DIFERIDOS	0.00	0.00
ESTIMACIÓN POR PÉRDIDAS O DETERIORO DE ACTIVOS NO CIRCULANTES	0.00	0.00
OTROS ACTIVOS NO CIRCULANTES	0.00	0.00
TOTAL ACTIVO NO CIRCULANTE	3,757,758.47	5,428,550.03
TOTAL ACTIVO	3,757,758.47	99,746,316.19
PASIVO		
PASIVO CIRCULANTE		
CUENTAS POR PAGAR A CORTO PLAZO	0.00	51,844,997.68
DOCUMENTOS POR PAGAR A CORTO PLAZO	0.00	0.00
PORCIÓN A CORTO PLAZO DE LA DEUDA PÚBLICA A LARGO PLAZO	11,893,307.55	0.00
TÍTULOS Y VALORES A CORTO PLAZO	0.00	0.00
PASIVOS DIFERIDOS A CORTO PLAZO	0.00	0.00
FONDOS Y BIENES DE TERCEROS EN GARANTÍA Y/O ADMINISTRACIÓN A CORTO PLAZO	43,161.60	0.00
PROVISIONES A CORTO PLAZO	0.00	0.00
OTROS PASIVOS A CORTO PLAZO	0.00	0.00

"BAJO PROTESTA DE DECIR VERDAD DECLARAMOS QUE LOS ESTADOS FINANCIEROS Y SUS NOTAS, SON RAZONABLEMENTE CORRECTOS Y SON REONSABILIDAD DEL EMISOR"



MUNICIPIO DE MANZANILLO, COL.
Sistema Integral de Contabilidad Gubernamental
ESTADO DE CAMBIOS EN LA SITUACION FINANCIERA
1 DE ENERO AL 29 DE FEBRERO DE 2020

	Origen	Aplicación
TOTAL PASIVO CIRCULANTE	11,936,469.15	51,844,997.68
PASIVO NO CIRCULANTE		
CUENTAS POR PAGAR A LARGO PLAZO	0.00	0.00
DOCUMENTOS POR PAGAR A LARGO PLAZO	0.00	0.00
DEUDA PÚBLICA A LARGO PLAZO	0.00	0.00
PASIVOS DIFERIDOS A LARGO PLAZO	0.00	14,473,159.78
FONDOS Y BIENES DE TERCEROS EN GARANTÍA Y/O ADMINISTRACIÓN A LARGO PLAZO	0.00	0.00
PROVISIONES A LARGO PLAZO	0.00	0.00
TOTAL PASIVO NO CIRCULANTE	0.00	14,473,159.78
TOTAL PASIVO	11,936,469.15	66,318,157.46
HACIENDA PUBLICA/ PATRIMONIO		
HACIENDA PUBLICA/ PATRIMONIO CONTRIBUIDO		
APORTACIONES	0.00	0.00
DONACIONES DE CAPITAL	0.00	0.00
ACTUALIZACIÓN DE LA HACIENDA PÚBLICA/ PATRIMONIO	0.00	0.00
TOTAL HACIENDA PUBLICA/ PATRIMONIO CONTRIBUIDO	0.00	0.00
HACIENDA PUBLICA/ PATRIMONIO GENERADO		
RESULTADO DEL EJERCICIO (AHORRO/DESAHORRO)	150,711,747.57	0.00
RESULTADOS DE EJERCICIOS ANTERIORES	0.00	341,501.54
REVALÚOS	0.00	0.00
RESERVAS	0.00	0.00
RECTIFICACIONES DE RESULTADOS DE EJERCICIOS ANTERIORES	0.00	0.00
TOTAL HACIENDA PUBLICA/ PATRIMONIO GENERADO	150,711,747.57	341,501.54
EXCESO O INSUFICIENCIA EN LA ACTUALIZACION DE LA HACIENDA PUBLICA/ PATRIMONIO		
RESULTADO POR POSICIÓN MONETARIA	0.00	0.00
RESULTADO POR TENENCIA DE ACTIVOS NO MONETARIOS	0.00	0.00
TOTAL EXCESO O INSUFICIENCIA EN LA ACTUALIZACION DE LA HACIENDA PUBLICA/ PATRIMONIO	0.00	0.00
TOTAL HACIENDA PUBLICA/ PATRIMONIO	150,711,747.57	341,501.54
TOTAL PASIVO Y HACIENDA PUBLICA/ PATRIMONIO	162,648,216.72	66,659,659.00

"BAJO PROTESTA DE DECIR VERDAD DECLARAMOS QUE LOS ESTADOS FINANCIEROS Y SUS NOTAS, SON RAZONABLEMENTE CORRECTOS Y SON REPOSABILIDAD DEL EMISOR"



MUNICIPIO DE MANZANILLO, COL.
Sistema Integral de Contabilidad Gubernamental
ESTADO DE FLUJOS DE EFECTIVO
DEL 1 DE ENERO AL 29 DE FEBRERO DE 2020

Concepto	2020	2019
FLUJOS DE EFECTIVO DE LAS ACTIVIDADES DE OPERACION		
<u>ORIGEN</u>	<u>295,591,743.19</u>	<u>276,296,295.46</u>
IMPUESTOS	144,737,896.07	128,204,382.43
CUOTAS Y APORTACIONES DE SEGURIDAD SOCIAL	0.00	0.00
CONTRIBUCIONES DE MEJORAS	0.00	0.00
DERECHOS	26,914,322.94	31,707,579.71
PRODUCTOS	2,910,362.71	1,316,577.99
APROVECHAMIENTOS	14,969,265.22	1,444,010.28
INGRESOS POR VENTA DE BIENES Y PRESTACIÓN DE SERVICIOS	0.00	0.00
PARTICIPACIONES, APORTACIONES, CONVENIOS, INCENTIVOS DERIVADOS DE LA COLABORACIÓN FISCAL Y FONDOS DISTINTOS DE APORTACIONES	106,059,896.25	113,623,745.05
TRANSFERENCIAS, ASIGNACIONES, SUBSIDIOS Y SUBVENCIONES, Y PENSIONES Y JUBILACIONES	0.00	0.00
OTROS ORIGENES DE OPERACIÓN	0.00	0.00
OTROS INGRESOS Y BENEFICIOS VARIOS	0.00	0.00
<u>APLICACION</u>	<u>144,879,995.62</u>	<u>145,586,849.24</u>
SERVICIOS PERSONALES	99,370,749.40	101,482,969.70
MATERIALES Y SUMINISTROS	4,078,377.13	3,190,882.35
SERVICIOS GENERALES	14,570,197.22	23,076,684.10
TRANSFERENCIAS INTERNAS Y ASIGNACIONES AL SECTOR PÚBLICO	0.00	0.00
TRANSFERENCIAS AL RESTO DEL SECTOR PUBLICO	0.00	0.00
SUBSIDIOS Y SUBENCIONES	6,845,344.26	5,836,457.97
AYUDAS SOCIALES	1,055,760.00	403,070.00
PENSIONES Y JUBILACIONES	15,687,695.40	10,496,774.32
TRANSFERENCIAS A FIDEICOMISOS, MANDATOS Y CONTRATOS ANALOGOS.	0.00	0.00
TRANSFERENCIAS A LA SEGURIDAD SOCIAL	0.00	0.00
DONATIVOS	0.00	0.00
TRANSFERENCIAS AL EXTERIOR	0.00	0.00
PARTICIPACIONES	0.00	0.00
APORTACIONES	0.00	0.00
CONVENIOS	1,434,572.00	0.00
OTRAS APLICACIONES DE OPERACIÓN	1,837,300.21	1,100,010.80
FLUJOS NETOS DE EFECTIVO POR ACTIVIDADES DE OPERACION	<u>150,711,747.57</u>	<u>130,709,446.22</u>

"BAJO PROTESTA DE DECIR VERDAD DECLARAMOS QUE LOS ESTADOS FINANCIEROS Y SUS NOTAS, SON RAZONABLEMENTE CORRECTOS Y SON REPOSABILIDAD DEL EMISOR"



MUNICIPIO DE MANZANILLO, COL.
Sistema Integral de Contabilidad Gubernamental
ESTADO DE FLUJOS DE EFECTIVO
DEL 1 DE ENERO AL 29 DE FEBRERO DE 2020

Concepto	2020	2019
FLUJOS DE EFECTIVO DE LAS ACTIVIDADES DE INVERSION		
<u>ORIGEN</u>	<u>11,566,171.07</u>	<u>12,006,944.86</u>
BIENES INMUEBLES, INFRA ESTRUCTURA Y CONSTRUCCIONES EN PROCESO	11,282,461.07	0.00
BIENES MUEBLES	283,710.00	0.00
OTROS ORIGENES DE INVERSION	0.00	12,006,944.86
<u>APLICACION</u>	<u>13,578,464.17</u>	<u>51,909,004.34</u>
BIENES INMUEBLES, INFRA ESTRUCTURA Y CONSTRUCCIONES EN PROCESO	16,711,011.10	6,672,919.04
BIENES MUEBLES	-3,474,048.47	184,239.73
OTRAS APLICACIONES DE INVERSION	341,501.54	45,051,845.57
FLUJOS NETOS DE EFECTIVO POR ACTIVIDADES DE INVERSION	<u>-2,012,293.10</u>	<u>-39,902,059.48</u>
<hr/>		
FLUJOS DE EFECTIVO DE LAS ACTIVIDADES DE FINANCIAMIENTO		
<u>ORIGEN</u>	<u>508,045,057.43</u>	<u>364,751,031.83</u>
ENDEUDAMIENTO NETO	14,473,159.78	8,677,473.33
- INTERNO	14,473,159.78	8,677,473.33
- EXTERNO	0.00	0.00
OTROS ORIGENES DE FINANCIAMIENTO	493,571,897.65	356,073,558.50
<u>APLICACION</u>	<u>635,961,488.38</u>	<u>359,761,040.22</u>
SERVICIOS DE LA DEUDA	2,579,852.23	704,383.76
- INTERNO	2,579,852.23	704,383.76
- EXTERNO	0.00	0.00
OTRAS APLICACIONES DE FINANCIAMIENTO	633,381,636.15	359,056,656.46

"BAJO PROTESTA DE DECIR VERDAD DECLARAMOS QUE LOS ESTADOS FINANCIEROS Y SUS NOTAS, SON RAZONABLEMENTE CORRECTOS Y SON RESPONSABILIDAD DEL EMISOR"



MUNICIPIO DE MANZANILLO, COL.
Sistema Integral de Contabilidad Gubernamental
ESTADO DE FLUJOS DE EFECTIVO
DEL 1 DE ENERO AL 29 DE FEBRERO DE 2020

Concepto	2020	2019
FLUJOS NETOS DE EFECTIVO POR ACTIVIDADES DE FINANCIAMIENTO	<u>-127,916,430.95</u>	<u>4,989,991.61</u>
INCREMENTO/DISMINUCION NETA EN EL EFECTIVO Y EQUIVALENTES AL EFECTIVO	20,783,023.52	95,797,378.35
EFECTIVO Y EQUIVALENTES AL EFECTIVO AL INICIO DEL EJERCICIO	64,992,807.42	58,609,340.96
EFECTIVO Y EQUIVALENTES AL EFECTIVO AL FINAL DEL EJERCICIO	85,775,830.94	154,406,719.31



NOTAS A LOS ESTADOS FINANCIEROS



Con el propósito de dar cumplimiento a los artículos 46 y 49 de la Ley General de Contabilidad Gubernamental, se mencionan las siguientes notas de los estados financieros:

A) NOTAS DE DESGLOSE

I). NOTAS AL ESTADO DE SITUACIÓN FINANCIERA.

El saldo del rubro **efectivo y equivalentes** integrado por la cuenta de mayor **bancos/Tesorería** al cierre del periodo es de \$85,243,629.16 (Ochenta y cinco millones doscientos cuarenta y tres mil seiscientos veintinueve pesos 16/100) distribuido en varias cuentas de cheques. Dicho total corresponde a los siguientes apartados:

Concepto	Importe
Fondo III.- Fondo de Infraestructura Social Municipal	\$23,205,255.52
Fondo III.- Fondo de Aportaciones para el Fortalecimiento de los Municipios	17,189,931.56
Programas Federales	8,183,829.01
Recursos Empréstitos	0.00
Otros Recursos	15,014.65
Recursos Propios	36,649,598.42
Total:	\$85,243,629.16

Nota: Los saldos en libros de la cuenta de **bancos** reflejan los saldos reales.

El saldo del rubro **derechos a recibir efectivo y equivalentes** tiene un saldo de \$233,353,416.84 (doscientos treinta y tres millones trescientos cincuenta y tres mil cuatrocientos dieciséis pesos 84/100 m.n.).

Concepto	<=365 días
Inversiones financieras de corto plazo	\$ 170,612,407.10
Cuentas por cobrar a corto plazo	38,819.38
Deudores diversos por cobrar a corto plazo	59,803,214.74
Ingresos por recuperar a corto plazo	37,022.88
Deudores por anticipos de tesorería a corto plazo	495,245.86
Prestamos otorgados a corto plazo	0.00
Deudores diversos por prestamo de caja	2,298,676.11
Otros derechos a recibir efectivo	68,030.77
Total:	\$ 233,353,416.84



NOTAS A LOS ESTADOS FINANCIEROS



EL 68% del saldo del rubro Derechos a recibir efectivo y equivalentes corresponde a la cuenta de Inversiones Financieras de corto plazo.

En este mes se registró en la cuenta de Comisión de Agua Potable Drenaje y Alcantarillado de Manzanillo en su cuenta de préstamo de corto plazo, el importe de \$1'708,0009.32 por concepto de DAP del mes de Enero 2020 su deuda total aumento a \$7'345,805.20 (siete millones trescientos cuarenta y cinco mil ochocientos cinco pesos 20/100 m.n.)

El Gobierno del Estado de Colima por \$5,589,607.96 (cinco millones quinientos ochenta y nueve mil seiscientos siete pesos 96/100 m.n.) con saldo de registros del 2014-2015 por concepto de DERECHOS DE ZONA FEDERAL. Se realizará la depuración de estos registros.

Deudores por financiamiento a trabajadores por \$7'133,282.41 (siete millones ciento treinta y tres mil doscientos ochenta y dos pesos 41/100 m.n.) que se otorga por los convenios realizados con el Sindicato Único de los Trabajadores al Servicio del Ayuntamiento de Manzanillo. Dentro de este rubro se encuentra una cuenta a nombre del Municipio de Manzanillo con compromisos capturados del 2015 a 2017 con un importe de \$5'054,919.62 (cinco millones cincuenta y cuatro mil novecientos diecinueve pesos 62/100 mn)

Deudores diversos por \$5'108,509.05 (cinco millones ciento ocho mil quinientos nueve pesos 05/100 m.n.) por los prestamos según el Programa del Fondo para el Fomento Económico, se turnó la información a la Dirección Jurídica del Ayuntamiento.

Cada uno de estos saldos se están revisando, con la finalidad de depurarlos y/o prescribirse, informando de cualquier hallazgo a la Contraloría Municipal para fincar una responsabilidad administrativa en caso de que así fuese.

El saldo del rubro **bienes inmuebles, infraestructura y construcciones en proceso** es de \$551'393,157.70 (quinientos cincuenta y un millones trescientos noventa y tres mil ciento cincuenta y siete pesos 70/100 mn) integrado de la siguiente manera:

Concepto	Importe
Terrenos	\$4,522,550.00
Edificios no habitacionales	606,671.62
Construcciones en proceso en bienes de dominio público.	400,928,536.13
Construcciones en proceso en bienes propios	23,017,142.97
Otros bienes inmuebles	122,318,256.98
Total:	\$551,393,157.70

Nota: En el rubro de depreciación del ejercicio no existe cantidad registrada al igual que en el rubro de construcciones en proceso en bienes de dominio público desde el ejercicio 2012 a la fecha no se habían realizado en su totalidad el finiquito de obra.



NOTAS A LOS ESTADOS FINANCIEROS



El saldo en **Pasivo circulante** es de: \$115,727,908.13 (ciento quince millones setecientos veintisiete mil novecientos ocho pesos 13/100 m.n.), mismo que está integrado de la siguiente manera:

Concepto	<= 365 días
Cuentas por pagar a corto plazo*	\$100,355,387.28
Porción a corto plazo de la deuda pública a largo plazo	11,893,307.55
Pasivos diferidos a corto plazo	75,000.00
Fondos y bienes de terceros en garantía y/o administración a corto plazo	3,393,648.22
Provisiones a corto plazo	10,565.08
Total:	\$115,727,908.13

El saldo del rubro **cuentas por pagar a corto plazo** de \$100'355,387.28 (cien millones trescientos cincuenta y cinco mil trescientos ochenta y siete pesos 28/100 m.n.) se integra de la siguiente manera:

Concepto	Importe
*Servicios personales por pagar a corto plazo	\$15,615,816.95
*Proveedores por pagar a corto plazo	20,147,567.75
*Contratistas por obras públicas por pagar a corto plazo	27,652,457.48
*Participaciones y aportaciones por pagar a corto plazo.	4,597,788.75
*Transferencias otorgadas por pagar a corto plazo	1,768,694.68
*Retenciones y contribuciones por pagar a corto plazo	24,642,156.67
*Devoluciones de la Ley de Ingresos por pagar a corto plazo	1,482,981.67
*Otras cuentas por pagar a corto plazo	4,447,923.33
Total	\$100,355,387.28



NOTAS A LOS ESTADOS FINANCIEROS



a. *Servicios personales por pagar a corto plazo* cuenta con \$15'615,816.95 (quince millones seiscientos quince mil ochocientos dieciséis pesos 95/100 m.n.).

b. *Proveedores por pagar a corto plazo* por \$20'147,567.75 (veinte millones ciento cuarenta y siete mil quinientos sesenta y siete pesos 75/100 m.n.) de los cuales se resaltan las partidas proveedores por adquisiciones de bienes de consumo por \$7'088,094.21 (siete millones ochenta y ocho mil noventa y cuatro pesos 21/100), proveedores por prestación de servicios por \$13'000,242.83 (trece millones doscientos cuarenta y dos mil pesos 83/100) y Proveedores por adquisición de bienes por \$52,824.83 (cincuenta y dos mil ochocientos veinticuatro pesos 83/100 mn).

c. *Participaciones y aportaciones por pagar a corto plazo* por \$4'597,788.75 (cuatro millones quinientos noventa y siete mil setecientos ochenta y ocho pesos 75/100 m.n.) está integrada principalmente por el Gobierno del Estado de Colima, \$2'163,900.00 (dos millones ciento sesenta y tres mil novecientos pesos 00/100 m.n.) en adelanto de participaciones.

d. *Retenciones y contribuciones por pagar a corto plazo* por \$24'642,156.67 (veinticuatro millones seiscientos cuarenta y dos mil ciento cincuenta y seis pesos 67/100 m.n.) contemplando principalmente en la dirección de pensiones civiles del estado por \$9,657,418.09 (nueve millones seiscientos cincuenta y siete mil cuatrocientos dieciocho pesos 09/100 m.n.).

Cada uno de estos saldos se estará revisando en los siguientes meses, con la finalidad de depurarlos, informando de cualquier hallazgo a la Contraloría Municipal.

El saldo del rubro **créditos diferidos a largo plazo** es de \$104,841,746.72 (ciento cuatro millones ochocientos cuarenta y un mil setecientos cuarenta y seis pesos 72/100 m.n.) y se desglosan en los créditos siguientes:

Créditos	Importe
Banobras-Crédito 7185	36,006,655.59
Banobras-Crédito 7169	30,943,199.17
Banobras-Crédito 11462	37,849,436.30
Banobras-Crédito 13701	42,455.66
Total	\$ 104,841,746.72

El pasivo contingente tiene un aproximado de \$239'972,488.98 (Doscientos treinta y nueve millones novecientos setenta y dos mil cuatrocientos ochenta y ocho pesos 98/100 m.n.), por concepto de diversas demandas laborales presentadas en contra del Municipio de Manzanillo, sumando un total de 400 demandas. Los pasivos contingentes están conformados por todas aquellas demandas laborales y de proveedores a los cuales ya se les finco un pago o se encuentran en proceso jurídico a la fecha de la emisión de la actual cuenta pública.



NOTAS A LOS ESTADOS FINANCIEROS



Concepto	Monto
Demandas laborales, administrativas y fiscales	\$186,047,582.63
Devoluciones de la Ley de Ingresos por pagar	\$ 4,095,632.80
Pasivo Contingente 2012-2014	\$ 49,829,273.55
Total	\$ 239,972,488.98

II). NOTAS AL ESTADO DE ACTIVIDADES

Ingresos de gestión

De los rubros de **impuestos, cuotas y aportaciones de seguridad social, contribuciones de mejoras, derechos, productos, aprovechamientos, y de ingresos por venta de bienes y prestación de servicios**, se tienen los siguientes montos totales: \$189,531,846.94 (ciento ochenta y nueve millones quinientos treinta y un mil ochocientos cuarenta y seis pesos 94/100 m.n.)

De los rubros de **participaciones, aportaciones, convenios, incentivos derivados de la colaboración fiscal, fondos distintos de aportaciones, transferencias, asignaciones, subsidios y subvenciones, y pensiones y jubilaciones**, se tienen los siguientes montos totales: \$106'059,896.25 (ciento seis millones cincuenta y nueve mil ochocientos noventa y seis pesos 25/100 m.n.)

Gastos y otras pérdidas

Son aquellas cuentas de **gastos de funcionamiento, transferencias, subsidios y otras ayudas, participaciones y aportaciones, otros gastos y pérdidas extraordinarias, así como los ingresos y gastos extraordinarios**, donde se tiene un monto total de: \$144'879,995.62 (ciento cuarenta y cuatro millones ochocientos setenta y nueve mil novecientos noventa y cinco pesos 62/100 m.n.).



NOTAS A LOS ESTADOS FINANCIEROS



III). NOTAS AL ESTADO DE VARIACION DE LA HACIENDA PÚBLICA.

El **patrimonio contribuido** actualizado es de \$91,773,535.64 (noventa y un millón setecientos setenta y tres mil quinientos treinta y cinco pesos 64/100 m.n.); mientras que el Patrimonio Generado refleja un superávit de \$550'706,206.36 (quinientos cincuenta millones setecientos seis mil doscientos seis pesos 36/100) desglosado de la siguiente manera:

Concepto	Importe
Resultado de ejercicios anteriores previstos a 2006	\$77,084,664.74
Resultados del ejercicio 2006	-11,823,692.48
Resultados del ejercicio 2007	18,900,056.83
Resultados del ejercicio 2008	-82,824,189.43
Resultados del ejercicio 2009	-6,585,967.62
Resultados del ejercicio 2010	-52,344,406.16
Resultados del ejercicio 2011	-58,146,814.75
Refrendo de recursos del 2006	-21,511,728.11
Refrendo de recursos del 2007	-35,517,371.35
Refrendo de recursos del crédito 2007	-482,804.47
Refrendo de recursos del crédito 2008	-5,406,042.74
Refrendo de recursos de subsidios de programas federales	-3,441,943.05
Refrendo de recursos del financiamiento	-3,957,753.15
Refrendo de recursos de programas federales	-207.10
Resultados del ejercicio 2012	-1,274,492.46
Resultados del ejercicio 2013	-28,260,971.57
Resultados del ejercicio 2014	225,670,385.72
Resultados del ejercicio 2015	125,504,039.54
Resultados del ejercicio 2016	70,955,604.30
Resultados del ejercicio 2017	-27,120,613.20
Resultado de ejercicios anteriores por ajuste contables 2018	35,728,568.76
Resultado de ejercicios anteriores por ajuste de cambio de gobierno 2017-2018	16,820,920.93
Resultado del ejercicio 2018	148,996,738.03
Resultado del ejercicio 2019	169,744,225.15
Total	\$550,706,206.36



NOTAS A LOS ESTADOS FINANCIEROS



IV). NOTAS AL ESTADO DE FLUJO DE EFECTIVO.

1. El análisis de los saldos del mismo mes del año inmediato anterior al curso, en donde se observa a continuación:

Origen	2020	2019
Efectivo y equivalentes	\$85,775,830.94	\$154,406,719.31

2. El siguiente análisis se basa en el ahorro/desahorro antes de rubros extraordinarios del ente público el cual aumento en comparación al del ejercicio inmediato anterior al mismo mes.

Concepto	2020	2019
Ahorro/desahorro antes de rubros extraordinarios	\$ 150,711,747.57	\$ 130,709,446.22

B) NOTAS DE MEMORIA

I). CUENTAS DE ORDEN

Las cuentas de orden se utilizan para registrar movimientos de valores que no afecten o modifiquen el balance del ente contable, sin embargo, su incorporación en libros es necesaria con fines de recordatorio contable, de control y en general sobre los aspectos administrativos, o bien, para consignar sus derechos o responsabilidades contingentes que puedan, o no, presentarse en el futuro.

Las cuentas que se manejan para efectos de estas notas son las siguientes:

Cuentas de Orden Contables y Presupuestarias:

Contables:

Concepto	Importe
Valores	\$ -
Emisión de obligaciones	0.00
Avales y garantías	0.00
Juicios	0.00
Inversión mediante proyectos para prestación de servicios	0.00
Bienes en concesionados o en comodato	0.00
Total	\$ -



NOTAS A LOS ESTADOS FINANCIEROS



Presupuestarias:

Cuentas de Ingresos.

Cuenta contable	Cuentas de orden presupuestarias	Saldo	
		Debe	Haber
8.1	Ley de Ingresos	0.00	0.00
8.1.1	Ley de Ingresos Estimada	1,067,783,396.70	0.00
8.1.2	Ley de Ingresos por ejecutar	0.00	772,191,653.51
8.1.3	Modificaciones a la Ley de Ingresos estimada	0.00	0.00
8.1.4	Ley de Ingresos devengada	0.00	0.00
8.1.5	Ley de Ingresos recaudada	0.00	295,591,743.19

Cuentas de Egresos.

Cuenta contable	Cuentas de orden presupuestarias	Saldo	
		Debe	Haber
8.2	Presupuesto de Egresos	0.00	0.00
8.2.1	Presupuesto de Egresos aprobado	0.00	1,067,783,396.70
8.2.2	Presupuesto de Egresos por ejercer	892,483,167.69	0.00
8.2.3	Modificaciones al Presupuesto de Egresos aprobado	0.00	7,291,136.63
8.2.4	Presupuesto de Egresos comprometido	15,273,555.66	0.00
8.2.5	Presupuesto de Egresos devengado	6,141,212.10	0.00
8.2.6	Presupuesto de Egresos ejercido	4,554,565.31	0.00
8.2.7	Presupuesto de Egresos pagado	156,622,032.57	0.00

C) NOTAS DE GESTIÓN ADMINISTRATIVA

1. Introducción.

Los Estados Financieros de los entes públicos, proveen de información financiera a los principales usuarios de la misma, al Congreso y a los ciudadanos.

El objetivo del presente documento es la revelación del contexto y de los aspectos económicos-financieros más relevantes que influyeron en las decisiones del período, y que deberán ser considerados en la elaboración de los estados financieros para la mayor comprensión de los mismos y sus particularidades.

De esta manera, se informa y explica la respuesta del gobierno a las condiciones relacionadas con la información financiera de cada período de gestión; además, de exponer aquellas políticas que podrían afectar la toma de decisiones en períodos posteriores.

2. Panorama Económico y Financiero.

El municipio de Manzanillo se localiza en el estado de Colima y se encuentra a una distancia aproximada de unos 90 kilómetros del municipio de Colima. El mapa mexicano señala que el



NOTAS A LOS ESTADOS FINANCIEROS



municipio de Manzanillo se encuentra entre las coordenadas geográficas 19° 03' 08" de latitud norte y 104° 18' 57" de longitud oeste. Manzanillo tiene límites al norte con Minatitlán, al este con Coquimatlán y Armería, al sur con el Océano Pacífico, finalmente tanto al oeste como al noreste limita con el estado de Jalisco.

El municipio de Manzanillo tiene una superficie territorial de 1,578.42 km² y debido a eso es el municipio más grande del estado de Colima. La altitud promedio que presenta es de 4 metros sobre el nivel del mar. Es importante saber que su nombre se debe a que en su territorio existen muchos árboles de manzanillo o manzano en dicha región. Estadísticamente el INEGI informó que los resultados obtenidos del tercer censo de población efectuado en el 2015 en el municipio de Manzanillo, mostraron que está formado por 184,541 habitantes.

3. Autorización e Historia.

La historia de la ciudad de Manzanillo es muy interesante, la cual se remonta a la época antes de 1527 cuando comenzaron a existir grupos prehispánicos que habitaban en diferentes partes del territorio mexicano. En la zona de este Manzanillo, estos habitantes se dedicaban a la cerámica, de lo que elaboraban collares y una gran variedad de figuras.

Cabe señalar que en el siglo XVI, cuando fue la época Colonial en Manzanillo, se creó un centro naval en donde se construyeron los navíos, como el de "Concepción" teniendo como piloto a Fortún Jiménez, quien junto con otras personas salieron a hacer una expedición enviada por Hernán Cortés en el año de 1533. Estos actos registraron el 30 de octubre de 1533, cuando Hernán de Grijalva descubrió el Archipiélago de Revillagigedo, lugar que forma un grupo de islas en el Océano Pacífico y que forma parte del estado de Colima, siendo Manzanillo el tercer puerto que crearon los españoles. En 1778 López de Cascos fue quien le dio dicho nombre al lugar, debido a que encontraron muchos árboles de manzanilla, el cual es euforbiáceo, con fruta venenosa. El nombre de esta ciudad en náhuatl significa Cozcatlán, lo cual a su vez se define como lugar de joyas, collares y gargantillas, nombre que sin dudar hace referencia a Manzanillo al ser un lugar donde se elaboran este tipo de elementos vistosos y que forman parte del gusto de las personas.

En el año de 1848 el gobierno federal decretó la apertura de Manzanillo como "Puerto de Altura" debido a las características que tenía en ese entonces, haciendo que el lugar fuera considerado como uno de los más importantes centros turísticos de la República Mexicana. Años más tarde, el 1° de diciembre de 1871 la aduana de Colima se trasladó a la bahía de Manzanillo y debido a las cosas positivas que en mucho tiempo sucedieron en esa zona, fue hasta el año de 1948 cuando se le otorgó formalmente el nombre de "Ciudad", la cual continúa prosperando, haciendo que en la actualidad siga siendo uno de los lugares naturales más esplendorosos en el estado de Colima.

4. Organización y objeto social.

a) Objeto social: Participar en la formulación de planes para la eficaz prestación de servicios públicos.

b) Principal actividad: Las que se derivan del ejercicio de sus facultades y obligaciones en su categoría.



NOTAS A LOS ESTADOS FINANCIEROS



- c) Ejercicio fiscal: 2019.
- d) Régimen jurídico: Persona moral sin fines de lucro.
- e) Consideraciones fiscales del ente: ISR Retenciones por salarios, ISR Retenciones por asimilados a salarios, ISR Retenciones por servicios profesionales e ISR Retenciones por arrendamiento.
- f) Estructura organizacional básica: El ayuntamiento de manzanillo se conforma por el cabildo, junto con su staff, la secretaria del ayuntamiento, la tesorería municipal, oficialía mayor, contraloría municipal, 12 direcciones generales y 8 institutos paramunicipales.
- g) Fideicomisos, mandatos y análogos de los cuales es fideicomitente o fideicomisario: ninguno.

5. Bases de preparación de los Estados Financieros.

a) El 31 de diciembre de 2008 fue publicada en el Diario Oficial de la Federación la Ley General de Contabilidad Gubernamental con objeto establecer los criterios generales que regirán la contabilidad gubernamental y la emisión de información financiera de los entes públicos con el fin de lograr su adecuada armonización junto con la normativa vigente emitida por el Consejo Nacional de Armonización Contable (CONAC).

b) Los presentes Estados contables han sido elaborados a partir de la información ingresada en el Sistema Integral de Contabilidad Gubernamental durante el ejercicio 2019 conforme a los documentos emitidos por el CONAC.

c) Postulados básicos.

- ✓ Sustancia económica: es el reconocimiento contable de las transacciones, transformaciones internas y otros eventos, que afectan económicamente al ente público y delimitan la operación del Sistema de Contabilidad Gubernamental (SCG).
- ✓ Entes públicos: Los poderes Ejecutivo, Legislativo y Judicial de la Federación y de las entidades federativas; los entes autónomos de la Federación y de las entidades federativas; los ayuntamientos de los municipios; los órganos político-administrativos de las demarcaciones territoriales del Distrito Federal; y las entidades de la administración pública paraestatal, ya sean federales, estatales y municipales.
- ✓ Existencia permanente: la actividad del ente público se establece por tiempo indefinido, salvo disposición legal en la que se especifique lo contrario.
- ✓ Revelación Suficiente: los estados y la información financiera los estados y la información financiera deben mostrar amplia y claramente la situación financiera y los resultados del ente público.
- ✓ Importancia Relativa: la información debe mostrar los aspectos importantes de la entidad que fueron reconocidos contablemente.
- ✓ Registro e Integración Presupuestaria: la información presupuestaria de los entes públicos se integra en la contabilidad en los mismos términos que se presentan en la Ley de Ingresos y en el Decreto del Presupuesto de Egresos, de acuerdo a la naturaleza económica que le corresponda.



NOTAS A LOS ESTADOS FINANCIEROS



- ✓ Consolidación de la Información Financiera: los estados financieros de los entes públicos deberán presentar de manera consolidada la situación financiera, los resultados de operación, el flujo de efectivo o los cambios en la situación financiera y las variaciones a la Hacienda Pública, como si se tratara de un solo ente público.
- ✓ Devengo Contable: los registros contables de los entes públicos se llevarán con base acumulativa. El ingreso devengado, es el momento contable que se realiza cuando existe jurídicamente el derecho de cobro de impuestos, derechos, productos, aprovechamientos y otros ingresos por parte de los entes públicos. El gasto devengado, es el momento contable que refleja el reconocimiento de una obligación de pago a favor de terceros por la recepción de conformidad de bienes, servicios y obra pública contratados; así como de las obligaciones que derivan de tratados, leyes, decretos, resoluciones y sentencias definitivas.
- ✓ Valuación: todos los eventos que afecten económicamente al ente público deben ser cuantificados en términos monetarios y se registrarán al costo histórico o al valor económico más objetivo registrándose en moneda nacional.
- ✓ Dualidad Económica: el ente público debe reconocer en la contabilidad, la representación de las transacciones y algún otro evento que afecte su situación financiera, su composición por los recursos asignados para el logro de sus fines y por sus fuentes, conforme a los derechos y obligaciones.
- ✓ Consistencia: ante la existencia de operaciones similares en un ente público, debe corresponder un mismo tratamiento contable, el cual debe permanecer a través del tiempo, en tanto no cambie la esencia económica de las operaciones.

d) Normatividad supletoria. En virtud de la normatividad emitida por el CONAC, del Poder Ejecutivo no ha requerido la aplicación de normatividad supletoria en materia de Contabilidad Gubernamental.

6. Políticas de Contabilidad Significativas.

a) El Municipio de Manzanillo no utiliza ningún método para la actualización de los valores de activos, pasivos y Hacienda Pública/Patrimonio, sin embargo, durante el ejercicio actual se realizará la evaluación de cada uno.

b) No se realizan operaciones en el extranjero.

c) No se tienen inversiones en acciones de Compañías subsidiarias no consolidadas y asociadas.

d) El ente público no tiene maneja inventarios.

e) Los beneficios a los empleados son prestaciones como bono de puntualidad, asistencia, del día del padre y de la madre, quinquenios, ayuda para transporte, fondo de ahorro entre muchas más.

f) No se realizan provisiones.

g) No existen reservas.

h) Se han realizado cambios en el uso de contabilidad para eliminar errores comunes durante administraciones anteriores para obtener un mayor control en los registros contables y menor tiempo desperdiciado.



NOTAS A LOS ESTADOS FINANCIEROS



i) Se realizan reclasificaciones en cuanto a los ingresos por participaciones, así como de los depósitos en tránsito o de algún error en alguna captura ya que dichos errores son mínimos.

j) Se observaron diferencias significativas en los saldos de bancos, con movimientos registrados del ejercicio 2009, por lo que es necesario realizar una depuración y cancelación de cuentas bancarias innecesarias.

7. Posición en moneda extranjera y protección por riesgo cambiario.

No se realizarán operaciones en moneda extranjera.

8. Reporte Analítico del Activo.

Debido a que no se realizaron métodos de actualización en los activos fijos del ente público, no se tiene registro de cantidades ni porcentajes de depreciaciones.

9. Fideicomisos, Mandatos y análogos.

No se tiene registros de fideicomisos, mandatos y análogos.

10. Información sobre la Deuda y el Reporte Analítico de la Deuda.

Créditos	Contratación	Amortización	Endeudamiento neto
Banobras-Crédito 7185	63,500,000.00	24,555,697.06	38,944,302.94
Banobras-Crédito 7169	56,500,000.00	23,145,159.24	33,354,840.76
Banobras-Crédito 11462	62,654,741.79	22,454,408.89	40,200,332.90
Banobras-Crédito 13701	5,319,999.59	1,084,421.92	4,235,577.67
Total	\$ 187,974,741.38	\$ 71,239,687.11	\$ 116,735,054.27

11. Calificaciones otorgadas.

El ente público no cuenta con calificación crediticia.

12. Proceso de mejora.

Actualmente el Municipio se encuentra con grandes áreas de oportunidad, por lo que se llevará a cabo una restructuración en áreas susceptibles con la finalidad de generar un crecimiento y desarrollo armónico, la coordinación entre las diversas dependencias y direcciones generales, una tendencia a mejorar los trámites y servicios para la ciudadanía, sistematización de procesos, mejora de servicios públicos y estrategias de seguridad pública que encaminen al Municipios a una zona de progreso y prosperidad.

13. Información por segmentos.

No se generó información segmentada.

14. Eventos posteriores al cierre.

No se generaron eventos posteriores al cierre.



NOTAS A LOS ESTADOS FINANCIEROS



15. Partes Relacionadas.

No existen partes relacionadas que pudieran ejercer influencia significativa sobre la toma de decisiones financieras y operativas.

16. Responsabilidad sobre la presentación razonable de la información contable.

Los estados financieros del Municipio, se han estado actualizando, buscando generar las condiciones para que las cifras presentadas sean acordes a la realidad, tal y como lo disponen los lineamientos en contabilidad gubernamental, tanto en la Ley General de Contabilidad Gubernamental como los documentos emitidos por el Consejo Nacional de Armonización Contable.



MUNICIPIO DE MANZANILLO, COL.
Sistema Integral de Contabilidad Gubernamental
CONCILIACION ENTRE LOS INGRESOS PRESUPUESTARIOS Y LOS INGRESOS CONTABLES
DEL 1 DE ENERO AL 29 DE FEBRERO DE 2020

Clave	Descripción	Importe	Total
1	INGRESOS PRESUPUESTARIOS		295,591,743.19
2	MAS INGRESOS CONTABLES NO PRESUPUESTARIOS		0.00
	Incremento por variación de inventarios	0.00	
	Disminución del exceso de estimaciones por pérdida o deterioro u obsolescencia	0.00	
	Disminución del exceso de provisiones	0.00	
	Otros ingresos y beneficios varios	0.00	
	Otros ingresos contables no presupuestarios	0.00	
3	MENOS INGRESOS PRESUPUESTARIOS NO CONTABLES		0.00
	Productos de capital	0.00	
	Aprovechamientos capital	0.00	
	Ingresos derivados de financiamientos	0.00	
	Otros Ingresos presupuestarios no contables	0.00	
4	INGRESOS CONTABLES (4 = 1 + 2 - 3)		295,591,743.19



MUNICIPIO DE MANZANILLO, COL.
Sistema Integral de Contabilidad Gubernamental
CONCILIACION ENTRE LOS EGRESOS PRESUPUESTARIOS Y LOS GASTOS CONTABLES
DEL 1 DE ENERO AL 29 DE FEBRERO DE 2020

Clave	Descripción	Importe	Total
1	TOTAL DE EGRESOS (PRESUPUESTARIOS)		167,317,809.98
2	MENOS EGRESOS PRESUPUESTARIOS NO CONTABLES		22,437,814.36
	Mobiliario y equipo de administración	141,550.40	
	Mobiliario y equipo educacional y recreativo	1,698.99	
	Equipo e instrumental médico y de laboratorio	0.00	
	Vehículos y equipo de transporte	278,712.00	
	Equipo de defensa y seguridad	0.00	
	Maquinaria, otros equipos y herramientas	20,751.24	
	Activos biológicos	0.00	
	Bienes inmuebles	0.00	
	Activos intangibles	0.00	
	Obra pública en bienes propios	276,691.33	
	Acciones y participaciones de capital	0.00	
	Compra de títulos y valores	0.00	
	Inversiones en fideicomisos, mandatos y otros análogos	0.00	
	Provisiones para contingencias y otras erogaciones especiales	0.00	
	Amortización de la deuda pública	1,495,430.31	
	Adeudos de ejercicios fiscales anteriores (ADEFAS)	14,389,023.17	
	Otros Egresos Presupuestales No Contables	5,833,956.92	
3	MAS GASTOS CONTABLES NO PRESUPUESTALES		0.00
	Estimaciones, depreciaciones, deterioros, obsolescencia y amortizaciones	0.00	
	Provisiones	0.00	
	Disminución de inventarios	0.00	
	Aumento por insuficiencia de estimaciones por pérdida o deterioro u obsolescencia	0.00	
	Aumento por insuficiencia de provisiones	0.00	
	Otros Gastos	0.00	
	Otros Gastos Contables No Presupuestales	0.00	
4	TOTAL DE GASTO CONTABLE (4 = 1 - 2 + 3)		144,879,995.62



MUNICIPIO DE MANZANILLO, COL.
Sistema Integral de Contabilidad Gubernamental
ESTADO ANALITICO DEL ACTIVO
DEL 1 DE ENERO AL 29 DE FEBRERO DE 2020

Concepto	Saldo Inicial	Cargos del Periodo	Abonos del Periodo	Saldo Final	Variación del Periodo
ACTIVO					
ACTIVO CIRCULANTE	226,868,315.96	1,322,955,566.62	1,228,637,800.46	321,186,082.12	94,317,766.16
EFFECTIVO Y EQUIVALENTES	64,992,807.42	997,795,006.43	977,011,982.91	85,775,830.94	20,783,023.52
DERECHOS A RECIBIR EFFECTIVO O EQUIVALENTES	160,500,772.42	316,287,244.42	243,434,600.00	233,353,416.84	72,852,644.42
DERECHOS A RECIBIR BIENES O SERVICIOS	1,374,736.12	8,873,315.77	8,191,217.55	2,056,834.34	682,098.22
INVENTARIOS	0.00	0.00	0.00	0.00	0.00
ALMACÉN	0.00	0.00	0.00	0.00	0.00
ESTIMACIÓN POR PÉRDIDAS O DETERIORO DE ACTIVOS CIRCULANTES	0.00	0.00	0.00	0.00	0.00
OTROS ACTIVOS CIRCULANTES	0.00	0.00	0.00	0.00	0.00
ACTIVO NO CIRCULANTE	690,904,270.74	13,236,962.63	11,566,171.07	692,575,062.30	1,670,791.56
INVERSIONES FINANCIERAS A LARGO PLAZO	0.00	0.00	0.00	0.00	0.00
DERECHOS A RECIBIR EFFECTIVO O EQUIVALENTES A LARGO PLAZO	0.00	0.00	0.00	0.00	0.00
BIENES INMUEBLES, INFRAESTRUCTURA Y CONSTRUCCIONES EN PROCESO	545,964,607.67	16,711,011.10	11,282,461.07	551,393,157.70	5,428,550.03
BIENES MUEBLES	144,130,876.40	-3,474,048.47	283,710.00	140,373,117.93	-3,757,758.47
ACTIVOS INTANGIBLES	349,999.84	0.00	0.00	349,999.84	0.00
DEPRECIACIONES, DETERIORO Y AMORTIZACIONES ACUMULADAS DE BIENES	0.00	0.00	0.00	0.00	0.00
ACTIVOS DIFERIDOS	458,786.83	0.00	0.00	458,786.83	0.00
ESTIMACIÓN POR PÉRDIDAS O DETERIORO DE ACTIVOS NO CIRCULANTES	0.00	0.00	0.00	0.00	0.00
OTROS ACTIVOS NO CIRCULANTES	0.00	0.00	0.00	0.00	0.00
TOTAL:	917,772,586.70	1,336,192,529.25	1,240,203,971.53	1,013,761,144.42	95,988,557.72



MUNICIPIO DE MANZANILLO, COL.
Sistema Integral de Contabilidad Gubernamental
ESTADO ANALITICO DE LA DEUDA Y OTROS PASIVOS
DEL 1 DE ENERO AL 29 DE FEBRERO DE 2020

Denominación de las Deudas	Moneda de Contratación	Institución o País Acreedor	Saldo Inicial del Periodo	Saldo Final del Periodo
DEUDA PUBLICA				
Corto Plazo				
Deuda Interna				
Instituciones de Crédito				
CREDITO BANOBRAS NO 11462	PESOS	MEXICO	0.00	0.00
13701	MXN	MEXICO	0.00	2,350,896.60
CREDITO BANOBRAS NO 7169	PESOS	MEXICO	0.00	4,193,122.01
CREDITO BANOBRAS NO 7185	PESOS	MEXICO	0.00	2,411,641.59
Títulos y Valores			0.00	2,937,647.35
Arrendamientos Financieros			0.00	0.00
Deuda Externa				
Organismos Financieros Internacionales				
Deuda Bilateral			0.00	0.00
Títulos y Valores			0.00	0.00
Arrendamientos Financieros			0.00	0.00
Subtotal Corto Plazo			0.00	11,893,307.55
Largo Plazo				
Deuda Interna				
Instituciones de Crédito				
CREDITO BANOBRAS NO 11462	PESOS	MEXICO	0.00	0.00
13701	MXN	MEXICO	40,670,512.22	37,849,436.30
CREDITO BANOBRAS NO 7169	PESOS	MEXICO	5,319,999.59	42,455.66
CREDITO BANOBRAS NO 7185	PESOS	MEXICO	33,817,065.18	30,943,199.17
Títulos y Valores			39,507,329.51	36,006,655.59
Arrendamientos Financieros			0.00	0.00
Deuda Externa				
Organismos Financieros Internacionales				
Deuda Bilateral			0.00	0.00
Títulos y Valores			0.00	0.00

"BAJO PROTESTA DE DECIR VERDAD DECLARAMOS QUE LOS ESTADOS FINANCIEROS Y SUS NOTAS, SON RAZONABLEMENTE CORRECTOS Y SON REponsABILIDAD DEL EMISOR"



MUNICIPIO DE MANZANILLO, COL.
Sistema Integral de Contabilidad Gubernamental
ESTADO ANALITICO DE LA DEUDA Y OTROS PASIVOS
DEL 1 DE ENERO AL 29 DE FEBRERO DE 2020

Denominación de las Deudas	Moneda de Contratación	Institución o País Acreedor	Saldo Inicial del Periodo	Saldo Final del Periodo
Arrendamientos Financieros			0.00	0.00
Subtotal Largo Plazo			119,314,906.50	104,841,746.72
Otros Pasivos			155,636,436.66	103,834,600.58
Total Deuda y Otros Pasivos			274,951,343.16	220,569,654.85



MUNICIPIO DE MANZANILLO, COL.
Sistema Integral de Contabilidad Gubernamental
CUENTA ECONOMICA
DEL 1 DE ENERO AL 29 DE FEBRERO DE 2020

Clave	Descripción	Importe	Total
1	INGRESOS CORRIENTES		288,056,525.69
1-1	INGRESOS DE LA GESTION		
	Impuestos		
	-Impuestos sobre el ingreso, las utilidades y las ganancias del capital	131,084.70	
	-Impuestos sobre la nómina y la fuerza de trabajo	0.00	
	-Impuestos sobre la propiedad	134,761,706.27	
	-Impuestos sobre la producción, el consumo y las transacciones	6,964,571.15	
	-Impuestos sobre el comercio y las transacciones/Comercio Exterior	0.00	
	-Impuestos Ecológicos	0.00	
	-Accesorios	2,880,533.95	
	-Otros Impuestos	0.00	
	Contribuciones a la Seguridad Social	0.00	
	Ingresos no tributarios		
	-Contribución de mejoras	0.00	
	-Derechos	26,914,322.94	
	-Productos de Tipo Corriente	2,910,362.71	
	-Aprovechamientos de Tipo Corriente	14,969,265.22	
	-Otros ingresos no tributarios	0.00	
	Venta de bienes y servicios de las administraciones públicas	0.00	
	Renta de la propiedad		
	-Intereses		
	Internos	0.00	
	Externos	0.00	
	-Dividendos y otros retiros	0.00	
	-Otras	0.00	
	Incremento de existencias	0.00	
	Otros ingresos de la gestión	0.00	
1-2	TRANSFERENCIAS Y ASIGNACIONES CORRIENTES RECIBIDAS		
	Transferencias y Asignaciones Corrientes		
	-Del sector privado	0.00	
	-Del sector público	27,856,338.00	
	-Del sector externo	0.00	
	Participaciones	70,668,340.75	
	Donaciones corrientes recibidas	0.00	
	Otros ingresos corrientes	0.00	
2	GASTOS CORRIENTES		144,368,785.62
2-1	GASTOS DE CONSUMO		
	Remuneraciones		
	-Sueldos y salarios	98,187,760.88	
	-Contribuciones sociales	1,006,500.44	
	-Impuestos sobre nóminas	0.00	
	Compra de bienes y servicios	18,621,574.35	
	Disminución de existencias	0.00	
	Depreciación y Amortización	0.00	
2-2	PRESTACIONES DE SEGURIDAD SOCIAL		
	Jubilaciones	15,857,303.48	
	Pensiones	6,880.00	
	Otros	0.00	
2-3	GASTOS DE LA PROPIEDAD		
	Intereses		

"BAJO PROTESTA DE DECIR VERDAD DECLARAMOS QUE LOS ESTADOS FINANCIEROS Y SUS NOTAS, SON RAZONABLEMENTE CORRECTOS Y SON REPOSABILIDAD DEL EMISOR"



MUNICIPIO DE MANZANILLO, COL.
Sistema Integral de Contabilidad Gubernamental
CUENTA ECONOMICA
DEL 1 DE ENERO AL 29 DE FEBRERO DE 2020

Clave	Descripción	Importe	Total
	-Internos	1,837,300.21	
	-Externos	0.00	
	Dividendos y otras rentas distribuidas	27,000.00	
	Otros gastos de la propiedad	0.00	
2-4	TRANSFERENCIAS Y ASIGNACIONES CORRIENTES OTORGADAS		
	Subsidios y Subvenciones	0.00	
	Transferencias corrientes		
	-Al sector privado	7,389,894.26	
	-Al sector público	0.00	
	-Al sector externo	0.00	
	Participaciones	1,434,572.00	
2-5	OTROS GASTOS CORRIENTES	0.00	
3	RESULTADO ECONOMICO AHORRO/DESAHORRO	0.00	143,687,740.07
4	INGRESOS DE CAPITAL		0.00
4-1	INGRESOS PROPIOS DE CAPITAL		
	Ingresos de Capital de las Administraciones Públicas		
	-Productos de Capital	0.00	
	-Aprovechamientos de Capital	0.00	
	-Otros	0.00	
	Venta de activos fijos, objetos de valor y no producidos	0.00	
	Disminución de existencias	0.00	
	Variación depreciación y amortización acumulada	0.00	
4-2	TRANSFERENCIAS DE CAPITAL RECIBIDAS		
	Transferencias		
	-Al sector privado	0.00	
	-Al sector público	0.00	
	-Al sector externo	0.00	
4-3	RECUPERACION DE ACTIVOS FINANCIEROS (adquiridos con fines de política económica)	0.00	
5	GASTOS DE CAPITAL		6,553,360.88
5-1	FORMACION DE CAPITAL		
	Formación de Capital fijo		
	Construcciones en Proceso	6,110,648.25	
	Edificios y estructuras	0.00	
	Maquinaria y Equipo	442,712.63	
	Otros activos fijos	0.00	
	Incremento de existencias	0.00	
	Objetos de valor	0.00	
	Activos no producidos	0.00	
5-2	TRANSFERENCIAS Y ASIGNACIONES DE CAPITAL OTORGADAS		
	Transferencias de Capital		
	-Al sector privado	0.00	
	-Al sector público	0.00	
	-Al sector externo	0.00	
	Participaciones	0.00	
5-3	INVERSION FINANCIERA (con fines de política económica)		
	Acciones y otras participaciones de capital		
	Internos	0.00	

"BAJO PROTESTA DE DECIR VERDAD DECLARAMOS QUE LOS ESTADOS FINANCIEROS Y SUS NOTAS, SON RAZONABLEMENTE CORRECTOS Y SON REPOSABILIDAD DEL EMISOR"



MUNICIPIO DE MANZANILLO, COL.
Sistema Integral de Contabilidad Gubernamental
CUENTA ECONOMICA
DEL 1 DE ENERO AL 29 DE FEBRERO DE 2020

Clave	Descripción	Importe	Total
	Externos	0.00	
	Concesión de préstamos		
	Internos	0.00	
	Externos	0.00	
	Titulos y valores representativos de la deuda	0.00	
6	INGRESOS TOTALES (1 + 4)		288,056,525.69
7	GASTOS TOTALES (2+5)		150,922,146.50
8	GASTO PROGRAMABLE: (2+5-Participaciones-intereses y otros gastos de la deuda)		147,650,274.29
9	RESULTADO FINANCIERO SUPERAVIT/(DEFICIT): (3+4-5)		137,134,379.19
10	RESULTADO PRIMARIO SUPERAVIT/(DEFICIT) PRIMARIO: (9-intereses)		135,297,078.98
11	FUENTES FINANCIERAS		14,516,321.38
11-1	DISMINUCION DE ACTIVOS FINANCIEROS		
	Disminución de caja y bancos (efectivos y equivalente)	0.00	
	Disminución de cuentas por cobrar	0.00	
	Disminución de documentos por cobrar	0.00	
	Disminución de inversiones financieras de corto plazo	0.00	
	Recuperación de inversiones financieras a largo plazo con fines de liquidez	0.00	
	Acciones y otras participaciones de capital		
	Internos	0.00	
	Externos	0.00	
	Concesión de préstamos		
	Internos	0.00	
	Externos	0.00	
	Titulos y valores representativos de la deuda	0.00	
	Disminución de otros activos financieros	0.00	
11-2	INCREMENTO DE PASIVOS		
	Incremento de cuentas por pagar	0.00	
	Incremento de documentos por pagar	0.00	
	Incremento de otros pasivos de corto plazo	43,161.60	
	Endeudamiento público		
	Interno		
	Colocación de títulos y valores de la deuda pública interna	14,473,159.78	
	Obtención de Préstamos internos	0.00	
	Otros	0.00	
	Externo		
	Colocación de títulos y valores de la deuda pública externa	0.00	
	Obtención de Préstamos externos	0.00	
	Otros	0.00	
	Incremento de otros pasivos de largo plazo	0.00	
11-3	INCREMENTO DEL PATRIMONIO		0.00

"BAJO PROTESTA DE DECIR VERDAD DECLARAMOS QUE LOS ESTADOS FINANCIEROS Y SUS NOTAS, SON RAZONABLEMENTE CORRECTOS Y SON REPOSABILIDAD DEL EMISOR"



MUNICIPIO DE MANZANILLO, COL.
Sistema Integral de Contabilidad Gubernamental
CUENTA ECONOMICA
DEL 1 DE ENERO AL 29 DE FEBRERO DE 2020

Clave	Descripción	Importe	Total
12	APLICACIONES FINANCIERAS (USOS)		161,308,442.01
12-1	INCREMENTO DE ACTIVOS FINANCIEROS		
	Incremento de caja y bancos (efectivos y equivalente)	20,783,023.52	
	Incremento de cuentas por cobrar	6,878,181.40	
	Incremento de documentos por cobrar	0.00	
	Incremento de inversiones financieras de corto plazo	63,725,627.64	
	Inversiones financieras a largo plazo con fines de liquidez		
	Acciones y otras participaciones de capital		
	Internos	0.00	
	Externos	0.00	
	Concesiones de préstamos		
	Internos	0.00	
	Externos	0.00	
	Títulos y Valores representativos de la deuda	0.00	
	Compra de obligaciones negociables	0.00	
	Conceción de préstamos	0.00	
	Incremento de otros activos financieros	682,098.22	
12-2	DISMINUCION DE PASIVOS		
	Disminución de cuentas por pagar	51,844,997.68	
	Disminución de documentos por pagar	0.00	
	Disminución de otros pasivos de corto plazo	0.00	
	Amortización de la deuda		
	Interna		
	Amortización de títulos y valores de la deuda pública interna	2,579,852.23	
	Amortización de préstamos internos	0.00	
	Otra	0.00	
	Externa		
	Amortización de títulos y valores de la deuda pública externa	0.00	
	Amortización de préstamos externos	0.00	
	Otra	0.00	
	Disminución de otros pasivos de largo plazo	14,473,159.78	
12-3	DISMINUCION DE PATRIMONIO	341,501.54	



Información PRESUPUESTARIA



Información **PRESUPUESTARIA**

(Estado Analítico del Presupuesto de Ingresos)



MUNICIPIO DE MANZANILLO, COL.
Sistema Integral de Contabilidad Gubernamental
ESTADO ANALITICO DE INGRESOS
DEL 1 DE ENERO AL 29 DE FEBRERO DE 2020

Análisis por: Clasificación por Rubro de Ingresos

Clave Presupuestaria	Descripción	Est Ene-Feb	AyR Ene-Feb	PrM Ene-Feb	Dev Ene-Feb	Rec Ene-Feb	Dif Ene-Feb
Rubro-Tipo							
1 0	IMPUESTOS	128,204,027.46	0.00	128,204,027.46	144,737,896.07	144,737,896.07	16,533,868.61
1 1	IMPUESTOS SOBRE LOS INGRESOS	13,067.74	0.00	13,067.74	131,084.70	131,084.70	118,016.96
1 2	IMPUESTOS SOBRE EL PATRIMONIO	122,406,542.49	0.00	122,406,542.49	134,761,706.27	134,761,706.27	12,355,163.78
1 3	IMPUESTOS SOBRE LA PRODUCCIÓN, EL CONSUMO Y LAS TRANSACCIONES	4,243,446.31	0.00	4,243,446.31	6,964,571.15	6,964,571.15	2,721,124.84
1 4	IMPUESTOS AL COMERCIO EXTERIOR	0.00	0.00	0.00	0.00	0.00	0.00
1 5	IMPUESTOS SOBRE NÓMINAS Y ASIMILABLES	0.00	0.00	0.00	0.00	0.00	0.00
1 6	IMPUESTOS ECOLÓGICOS	0.00	0.00	0.00	0.00	0.00	0.00
1 7	ACCESORIOS DE IMPUESTOS	1,540,970.92	0.00	1,540,970.92	2,880,533.95	2,880,533.95	1,339,563.03
1 8	OTROS IMPUESTOS	0.00	0.00	0.00	0.00	0.00	0.00
1 9	IMPUESTOS NO COMPRENDIDOS EN LA LEY DE INGRESOS VIGENTE, CAUSADOS EN EJERCICIOS FISCALES ANTERIORES PENDIENTES DE LIQUIDACIÓN O PAGO	0.00	0.00	0.00	0.00	0.00	0.00
2 0	CUOTAS Y APORTACIONES DE SEGURIDAD SOCIAL	0.00	0.00	0.00	0.00	0.00	0.00
2 1	APORTACIONES PARA FONDOS DE VIVIENDA	0.00	0.00	0.00	0.00	0.00	0.00
2 2	CUOTAS PARA LA SEGURIDAD SOCIAL	0.00	0.00	0.00	0.00	0.00	0.00
2 3	CUOTAS DE AHORRO PARA EL RETIRO	0.00	0.00	0.00	0.00	0.00	0.00
2 4	OTRAS CUOTAS Y APORTACIONES PARA LA SEGURIDAD SOCIAL	0.00	0.00	0.00	0.00	0.00	0.00
2 5	ACCESORIOS DE CUOTAS Y APORTACIONES DE SEGURIDAD SOCIAL	0.00	0.00	0.00	0.00	0.00	0.00
3 0	CONTRIBUCIONES DE MEJORAS	0.00	0.00	0.00	0.00	0.00	0.00
3 1	CONTRIBUCIONES DE MEJORAS POR OBRAS PÚBLICAS	0.00	0.00	0.00	0.00	0.00	0.00
3 9	CONTRIBUCIONES DE MEJORAS NO COMPRENDIDAS EN LA LEY DE INGRESOS VIGENTE, CAUSADAS EN EJERCICIOS FISCALES ANTERIORES PENDIENTES DE LIQUIDACIÓN O PAGO	0.00	0.00	0.00	0.00	0.00	0.00
4 0	DERECHOS	31,709,081.49	0.00	31,709,081.49	26,914,322.94	26,914,322.94	-4,794,758.55
4 1	DERECHOS POR EL USO, GOCE, APROVECHAMIENTO O EXPLOTACIÓN DE BIENES DE DOMINIO PÚBLICO	539,478.61	0.00	539,478.61	514,505.49	514,505.49	-24,973.12
4 3	DERECHOS POR PRESTACIÓN DE SERVICIOS	22,072,541.14	0.00	22,072,541.14	16,422,321.32	16,422,321.32	-5,650,219.82
4 4	OTROS DERECHOS	8,978,131.95	0.00	8,978,131.95	9,816,875.16	9,816,875.16	838,743.21
4 5	ACCESORIOS DE DERECHOS	118,929.79	0.00	118,929.79	160,620.97	160,620.97	41,691.18
4 9	DERECHOS NO COMPRENDIDOS EN LA LEY DE INGRESOS VIGENTE, CAUSADOS EN EJERCICIOS FISCALES ANTERIORES PENDIENTES DE LIQUIDACIÓN O PAGO	0.00	0.00	0.00	0.00	0.00	0.00
5 0	PRODUCTOS	1,316,577.99	0.00	1,316,577.99	2,910,362.71	2,910,362.71	1,593,784.72
5 1	PRODUCTOS	1,316,577.99	0.00	1,316,577.99	2,910,362.71	2,910,362.71	1,593,784.72
5 9	PRODUCTOS NO COMPRENDIDOS EN LA LEY DE INGRESOS	0.00	0.00	0.00	0.00	0.00	0.00

"BAJO PROTESTA DE DECIR VERDAD DECLARAMOS QUE LOS ESTADOS FINANCIEROS Y SUS NOTAS, SON RAZONABLEMENTE CORRECTOS Y SON REPOSABILIDAD DEL EMISOR"



MUNICIPIO DE MANZANILLO, COL.
Sistema Integral de Contabilidad Gubernamental
ESTADO ANALITICO DE INGRESOS
DEL 1 DE ENERO AL 29 DE FEBRERO DE 2020

Análisis por: Clasificación por Rubro de Ingresos

Clave Presupuestaria	Descripción	Est Ene-Feb	AyR Ene-Feb	PrM Ene-Feb	Dev Ene-Feb	Rec Ene-Feb	Dif Ene-Feb
Rubro-Tipo							
	VIGENTE, CAUSADOS EN EJERCICIOS FISCALES ANTERIORES PENDIENTES DE LIQUIDACIÓN O PAGO						
6 0	APROVECHAMIENTOS	1,444,010.28	0.00	1,444,010.28	14,969,265.22	14,969,265.22	13,525,254.94
6 1	APROVECHAMIENTOS	1,444,010.28	0.00	1,444,010.28	14,969,265.22	14,969,265.22	13,525,254.94
6 2	APROVECHAMIENTOS PATRIMONIALES	0.00	0.00	0.00	0.00	0.00	0.00
6 3	ACCESORIOS DE APROVECHAMIENTOS	0.00	0.00	0.00	0.00	0.00	0.00
6 9	APROVECHAMIENTOS NO COMPRENDIDOS EN LA LEY DE INGRESOS VIGENTE, CAUSADOS EN EJERCICIOS FISCALES ANTERIORES PENDIENTES DE LIQUIDACIÓN O PAGO	0.00	0.00	0.00	0.00	0.00	0.00
7 0	INGRESOS POR VENTA DE BIENES, PRESTACIÓN DE SERVICIOS Y OTROS INGRESOS	0.00	0.00	0.00	0.00	0.00	0.00
7 1	INGRESOS POR VENTA DE BIENES Y PRESTACIÓN DE SERVICIOS DE INSTITUCIONES PÚBLICAS DE SEGURIDAD SOCIAL	0.00	0.00	0.00	0.00	0.00	0.00
7 2	INGRESOS POR VENTA DE BIENES Y PRESTACIÓN DE SERVICIOS DE EMPRESAS PRODUCTIVAS DEL ESTADO	0.00	0.00	0.00	0.00	0.00	0.00
7 3	INGRESOS POR VENTA DE BIENES Y PRESTACIÓN DE SERVICIOS DE ENTIDADES PARAESTATALES Y FIDEICOMISOS NO EMPRESARIALES Y NO FINANCIEROS	0.00	0.00	0.00	0.00	0.00	0.00
7 4	INGRESOS POR VENTA DE BIENES Y PRESTACIÓN DE SERVICIOS DE ENTIDADES PARAESTATALES EMPRESARIALES NO FINANCIERAS CON PARTICIPACIÓN ESTATAL MAYORITARIA	0.00	0.00	0.00	0.00	0.00	0.00
7 5	INGRESOS POR VENTA DE BIENES Y PRESTACIÓN DE SERVICIOS DE ENTIDADES PARAESTATALES EMPRESARIALES FINANCIERAS MONETARIAS CON PARTICIPACIÓN ESTATAL MAYORITARIA	0.00	0.00	0.00	0.00	0.00	0.00
7 6	INGRESOS POR VENTA DE BIENES Y PRESTACIÓN DE SERVICIOS DE ENTIDADES PARAESTATALES EMPRESARIALES FINANCIERAS NO MONETARIAS CON PARTICIPACIÓN ESTATAL MAYORITARIA	0.00	0.00	0.00	0.00	0.00	0.00
7 7	INGRESOS POR VENTA DE BIENES Y PRESTACIÓN DE SERVICIOS DE FIDEICOMISOS FINANCIEROS PÚBLICOS CON PARTICIPACIÓN ESTATAL MAYORITARIA	0.00	0.00	0.00	0.00	0.00	0.00
7 8	INGRESOS POR VENTA DE BIENES Y PRESTACIÓN DE SERVICIOS DE LOS PODERES LEGISLATIVO Y JUDICIAL, Y DE LOS ÓRGANOS AUTÓNOMOS	0.00	0.00	0.00	0.00	0.00	0.00
7 9	OTROS INGRESOS	0.00	0.00	0.00	0.00	0.00	0.00
8 0	PARTICIPACIONES, APORTACIONES, CONVENIOS, INCENTIVOS DERIVADOS DE LA COLABORACIÓN FISCAL Y FONDOS DISTINTOS DE APORTACIONES	113,623,747.05	807,491.00	114,431,238.05	106,059,896.25	106,059,896.25	-7,563,850.80
8 1	PARTICIPACIONES	75,626,179.05	0.00	75,626,179.05	70,668,340.75	70,668,340.75	-4,957,838.30

"BAJO PROTESTA DE DECIR VERDAD DECLARAMOS QUE LOS ESTADOS FINANCIEROS Y SUS NOTAS, SON RAZONABLEMENTE CORRECTOS Y SON REPOSABILIDAD DEL EMISOR"



MUNICIPIO DE MANZANILLO, COL.
Sistema Integral de Contabilidad Gubernamental
ESTADO ANALITICO DE INGRESOS
DEL 1 DE ENERO AL 29 DE FEBRERO DE 2020

Análisis por: Clasificación por Rubro de Ingresos

Clave Presupuestaria	Descripción	Est Ene-Feb	AyR Ene-Feb	PrM Ene-Feb	Dev Ene-Feb	Rec Ene-Feb	Dif Ene-Feb
Rubro-Tipo							
8 2	APORTACIONES	26,504,752.00	807,491.00	27,312,243.00	27,856,338.00	27,856,338.00	1,351,586.00
8 3	CONVENIOS	0.00	0.00	0.00	0.00	0.00	0.00
8 4	INCENTIVOS DERIVADOS DE LA COLABORACIÓN FISCAL	11,492,816.00	0.00	11,492,816.00	7,535,217.50	7,535,217.50	-3,957,598.50
8 5	FONDOS DISTINTOS DE APORTACIONES	0.00	0.00	0.00	0.00	0.00	0.00
9 0	TRANSFERENCIAS, ASIGNACIONES, SUBSIDIOS Y SUBVENCIONES, Y PENSIONES Y JUBILACIONES	0.00	0.00	0.00	0.00	0.00	0.00
9 1	TRANSFERENCIAS Y ASIGNACIONES	0.00	0.00	0.00	0.00	0.00	0.00
9 3	SUBSIDIOS Y SUBVENCIONES	0.00	0.00	0.00	0.00	0.00	0.00
9 5	PENSIONES Y JUBILACIONES	0.00	0.00	0.00	0.00	0.00	0.00
9 7	TRANSFERENCIAS DEL FONDO MEXICANO DEL PETRÓLEO PARA LA ESTABILIZACIÓN Y EL DESARROLLO	0.00	0.00	0.00	0.00	0.00	0.00
10 0	INGRESOS DERIVADOS DE FINANCIAMIENTOS	0.00	0.00	0.00	0.00	0.00	0.00
10 1	ENDEUDAMIENTO INTERNO	0.00	0.00	0.00	0.00	0.00	0.00
10 2	ENDEUDAMIENTO EXTERNO	0.00	0.00	0.00	0.00	0.00	0.00
10 3	FINANCIAMIENTO INTERNO	0.00	0.00	0.00	0.00	0.00	0.00
TOTAL:		276,297,444.27	807,491.00	277,104,935.27	295,591,743.19	295,591,743.19	19,294,298.92
Ingresos excedentes:							19,294,298.92

"BAJO PROTESTA DE DECIR VERDAD DECLARAMOS QUE LOS ESTADOS FINANCIEROS Y SUS NOTAS, SON RAZONABLEMENTE CORRECTOS Y SON REPOSABILIDAD DEL EMISOR"



MUNICIPIO DE MANZANILLO, COL.
Sistema Integral de Contabilidad Gubernamental
ESTADO ANALITICO DE INGRESOS
DEL 1 DE ENERO AL 29 DE FEBRERO DE 2020

Análisis por: Fuente de Financiamiento

Clave Presupuestaria	Descripción	Est Ene-Feb	AyR Ene-Feb	PrM Ene-Feb	Dev Ene-Feb	Rec Ene-Feb	Dif Ene-Feb
Rubro-Tipo							
INGRESOS DEL GOBIERNO							
1 0	IMPUESTOS	128,204,027.46	0.00	128,204,027.46	144,737,896.07	144,737,896.07	16,533,868.61
1 1	IMPUESTOS SOBRE LOS INGRESOS	13,067.74	0.00	13,067.74	131,084.70	131,084.70	118,016.96
1 2	IMPUESTOS SOBRE EL PATRIMONIO	122,406,542.49	0.00	122,406,542.49	134,761,706.27	134,761,706.27	12,355,163.78
1 3	IMPUESTOS SOBRE LA PRODUCCIÓN, EL CONSUMO Y LAS TRANSACCIONES	4,243,446.31	0.00	4,243,446.31	6,964,571.15	6,964,571.15	2,721,124.84
1 4	IMPUESTOS AL COMERCIO EXTERIOR	0.00	0.00	0.00	0.00	0.00	0.00
1 5	IMPUESTOS SOBRE NÓMINAS Y ASIMILABLES	0.00	0.00	0.00	0.00	0.00	0.00
1 6	IMPUESTOS ECOLÓGICOS	0.00	0.00	0.00	0.00	0.00	0.00
1 7	ACCESORIOS DE IMPUESTOS	1,540,970.92	0.00	1,540,970.92	2,880,533.95	2,880,533.95	1,339,563.03
1 8	OTROS IMPUESTOS	0.00	0.00	0.00	0.00	0.00	0.00
1 9	IMPUESTOS NO COMPRENDIDOS EN LA LEY DE INGRESOS VIGENTE, CAUSADOS EN EJERCICIOS FISCALES ANTERIORES PENDIENTES DE LIQUIDACIÓN O PAGO	0.00	0.00	0.00	0.00	0.00	0.00
2 0	CUOTAS Y APORTACIONES DE SEGURIDAD SOCIAL	0.00	0.00	0.00	0.00	0.00	0.00
2 1	APORTACIONES PARA FONDOS DE VIVIENDA	0.00	0.00	0.00	0.00	0.00	0.00
2 2	CUOTAS PARA LA SEGURIDAD SOCIAL	0.00	0.00	0.00	0.00	0.00	0.00
2 3	CUOTAS DE AHORRO PARA EL RETIRO	0.00	0.00	0.00	0.00	0.00	0.00
2 4	OTRAS CUOTAS Y APORTACIONES PARA LA SEGURIDAD SOCIAL	0.00	0.00	0.00	0.00	0.00	0.00
2 5	ACCESORIOS DE CUOTAS Y APORTACIONES DE SEGURIDAD SOCIAL	0.00	0.00	0.00	0.00	0.00	0.00
3 0	CONTRIBUCIONES DE MEJORAS	0.00	0.00	0.00	0.00	0.00	0.00
3 1	CONTRIBUCIONES DE MEJORAS POR OBRAS PÚBLICAS	0.00	0.00	0.00	0.00	0.00	0.00
3 9	CONTRIBUCIONES DE MEJORAS NO COMPRENDIDAS EN LA LEY DE INGRESOS VIGENTE, CAUSADAS EN EJERCICIOS FISCALES ANTERIORES PENDIENTES DE LIQUIDACIÓN O PAGO	0.00	0.00	0.00	0.00	0.00	0.00
4 0	DERECHOS	31,709,081.49	0.00	31,709,081.49	26,914,322.94	26,914,322.94	-4,794,758.55
4 1	DERECHOS POR EL USO, GOCE, APROVECHAMIENTO O EXPLOTACIÓN DE BIENES DE DOMINIO PÚBLICO	539,478.61	0.00	539,478.61	514,505.49	514,505.49	-24,973.12
4 3	DERECHOS POR PRESTACIÓN DE SERVICIOS	22,072,541.14	0.00	22,072,541.14	16,422,321.32	16,422,321.32	-5,650,219.82
4 4	OTROS DERECHOS	8,978,131.95	0.00	8,978,131.95	9,816,875.16	9,816,875.16	838,743.21
4 5	ACCESORIOS DE DERECHOS	118,929.79	0.00	118,929.79	160,620.97	160,620.97	41,691.18
4 9	DERECHOS NO COMPRENDIDOS EN LA LEY DE INGRESOS VIGENTE, CAUSADOS EN EJERCICIOS FISCALES ANTERIORES PENDIENTES DE LIQUIDACIÓN O PAGO	0.00	0.00	0.00	0.00	0.00	0.00
5 0	PRODUCTOS	1,316,577.99	0.00	1,316,577.99	2,910,362.71	2,910,362.71	1,593,784.72

"BAJO PROTESTA DE DECIR VERDAD DECLARAMOS QUE LOS ESTADOS FINANCIEROS Y SUS NOTAS, SON RAZONABLEMENTE CORRECTOS Y SON REPOSABILIDAD DEL EMISOR"



MUNICIPIO DE MANZANILLO, COL.
Sistema Integral de Contabilidad Gubernamental
ESTADO ANALITICO DE INGRESOS
DEL 1 DE ENERO AL 29 DE FEBRERO DE 2020

Análisis por: Fuente de Financiamiento

Clave Presupuestaria	Descripción	Est Ene-Feb	AyR Ene-Feb	PrM Ene-Feb	Dev Ene-Feb	Rec Ene-Feb	Dif Ene-Feb
Rubro-Tipo							
5 1	PRODUCTOS	1,316,577.99	0.00	1,316,577.99	2,910,362.71	2,910,362.71	1,593,784.72
5 9	PRODUCTOS NO COMPRENDIDOS EN LA LEY DE INGRESOS VIGENTE, CAUSADOS EN EJERCICIOS FISCALES ANTERIORES PENDIENTES DE LIQUIDACIÓN O PAGO	0.00	0.00	0.00	0.00	0.00	0.00
6 0	APROVECHAMIENTOS	1,444,010.28	0.00	1,444,010.28	14,969,265.22	14,969,265.22	13,525,254.94
6 1	APROVECHAMIENTOS	1,444,010.28	0.00	1,444,010.28	14,969,265.22	14,969,265.22	13,525,254.94
6 2	APROVECHAMIENTOS PATRIMONIALES	0.00	0.00	0.00	0.00	0.00	0.00
6 3	ACCESORIOS DE APROVECHAMIENTOS	0.00	0.00	0.00	0.00	0.00	0.00
6 9	APROVECHAMIENTOS NO COMPRENDIDOS EN LA LEY DE INGRESOS VIGENTE, CAUSADOS EN EJERCICIOS FISCALES ANTERIORES PENDIENTES DE LIQUIDACIÓN O PAGO	0.00	0.00	0.00	0.00	0.00	0.00
7 0	INGRESOS POR VENTA DE BIENES, PRESTACIÓN DE SERVICIOS Y OTROS INGRESOS	0.00	0.00	0.00	0.00	0.00	0.00
7 1	INGRESOS POR VENTA DE BIENES Y PRESTACIÓN DE SERVICIOS DE INSTITUCIONES PÚBLICAS DE SEGURIDAD SOCIAL	0.00	0.00	0.00	0.00	0.00	0.00
7 2	INGRESOS POR VENTA DE BIENES Y PRESTACIÓN DE SERVICIOS DE EMPRESAS PRODUCTIVAS DEL ESTADO	0.00	0.00	0.00	0.00	0.00	0.00
7 3	INGRESOS POR VENTA DE BIENES Y PRESTACIÓN DE SERVICIOS DE ENTIDADES PARAESTATALES Y FIDEICOMISOS NO EMPRESARIALES Y NO FINANCIEROS	0.00	0.00	0.00	0.00	0.00	0.00
7 4	INGRESOS POR VENTA DE BIENES Y PRESTACIÓN DE SERVICIOS DE ENTIDADES PARAESTATALES EMPRESARIALES NO FINANCIERAS CON PARTICIPACIÓN ESTATAL MAYORITARIA	0.00	0.00	0.00	0.00	0.00	0.00
7 5	INGRESOS POR VENTA DE BIENES Y PRESTACIÓN DE SERVICIOS DE ENTIDADES PARAESTATALES EMPRESARIALES FINANCIERAS MONETARIAS CON PARTICIPACIÓN ESTATAL MAYORITARIA	0.00	0.00	0.00	0.00	0.00	0.00
7 6	INGRESOS POR VENTA DE BIENES Y PRESTACIÓN DE SERVICIOS DE ENTIDADES PARAESTATALES EMPRESARIALES FINANCIERAS NO MONETARIAS CON PARTICIPACIÓN ESTATAL MAYORITARIA	0.00	0.00	0.00	0.00	0.00	0.00
7 7	INGRESOS POR VENTA DE BIENES Y PRESTACIÓN DE SERVICIOS DE FIDEICOMISOS FINANCIEROS PÚBLICOS CON PARTICIPACIÓN ESTATAL MAYORITARIA	0.00	0.00	0.00	0.00	0.00	0.00
7 8	INGRESOS POR VENTA DE BIENES Y PRESTACIÓN DE SERVICIOS DE LOS PODERES LEGISLATIVO Y JUDICIAL, Y DE LOS ÓRGANOS AUTÓNOMOS	0.00	0.00	0.00	0.00	0.00	0.00
7 9	OTROS INGRESOS	0.00	0.00	0.00	0.00	0.00	0.00
8 0	PARTICIPACIONES, APORTACIONES, CONVENIOS, INCENTIVOS DERIVADOS DE LA COLABORACIÓN FISCAL Y	113,623,747.05	807,491.00	114,431,238.05	106,059,896.25	106,059,896.25	-7,563,850.80

"BAJO PROTESTA DE DECIR VERDAD DECLARAMOS QUE LOS ESTADOS FINANCIEROS Y SUS NOTAS, SON RAZONABLEMENTE CORRECTOS Y SON REponsABILIDAD DEL EMISOR"



MUNICIPIO DE MANZANILLO, COL.
Sistema Integral de Contabilidad Gubernamental
ESTADO ANALITICO DE INGRESOS
DEL 1 DE ENERO AL 29 DE FEBRERO DE 2020

Análisis por: Fuente de Financiamiento

Clave Presupuestaria	Descripción	Est Ene-Feb	AyR Ene-Feb	PrM Ene-Feb	Dev Ene-Feb	Rec Ene-Feb	Dif Ene-Feb
Rubro-Tipo							
	FONDOS DISTINTOS DE APORTACIONES						
8 1	PARTICIPACIONES	75,626,179.05	0.00	75,626,179.05	70,668,340.75	70,668,340.75	-4,957,838.30
8 2	APORTACIONES	26,504,752.00	807,491.00	27,312,243.00	27,856,338.00	27,856,338.00	1,351,586.00
8 3	CONVENIOS	0.00	0.00	0.00	0.00	0.00	0.00
8 4	INCENTIVOS DERIVADOS DE LA COLABORACIÓN FISCAL	11,492,816.00	0.00	11,492,816.00	7,535,217.50	7,535,217.50	-3,957,598.50
8 5	FONDOS DISTINTOS DE APORTACIONES	0.00	0.00	0.00	0.00	0.00	0.00
9 0	TRANSFERENCIAS, ASIGNACIONES, SUBSIDIOS Y SUBVENCIONES, Y PENSIONES Y JUBILACIONES	0.00	0.00	0.00	0.00	0.00	0.00
9 1	TRANSFERENCIAS Y ASIGNACIONES	0.00	0.00	0.00	0.00	0.00	0.00
9 3	SUBSIDIOS Y SUBVENCIONES	0.00	0.00	0.00	0.00	0.00	0.00
9 5	PENSIONES Y JUBILACIONES	0.00	0.00	0.00	0.00	0.00	0.00
9 7	TRANSFERENCIAS DEL FONDO MEXICANO DEL PETRÓLEO PARA LA ESTABILIZACIÓN Y EL DESARROLLO	0.00	0.00	0.00	0.00	0.00	0.00
10 0	INGRESOS DERIVADOS DE FINANCIAMIENTOS	0.00	0.00	0.00	0.00	0.00	0.00
10 1	ENDEUDAMIENTO INTERNO	0.00	0.00	0.00	0.00	0.00	0.00
10 2	ENDEUDAMIENTO EXTERNO	0.00	0.00	0.00	0.00	0.00	0.00
10 3	FINANCIAMIENTO INTERNO	0.00	0.00	0.00	0.00	0.00	0.00
	SUBTOTAL:	276,297,444.27	807,491.00	277,104,935.27	295,591,743.19	295,591,743.19	19,294,298.92
	TOTAL:	276,297,444.27	807,491.00	277,104,935.27	295,591,743.19	295,591,743.19	19,294,298.92
	Ingresos excedentes:						19,294,298.92

"BAJO PROTESTA DE DECIR VERDAD DECLARAMOS QUE LOS ESTADOS FINANCIEROS Y SUS NOTAS, SON RAZONABLEMENTE CORRECTOS Y SON REPOSABILIDAD DEL EMISOR"



Información **PRESUPUESTARIA**

(Estado Analítico del Presupuesto de Egresos)



MUNICIPIO DE MANZANILLO, COL.

Sistema Integral de Contabilidad Gubernamental

ESTADO ANALITICO DEL EJERCICIO DEL PRESUPUESTO DE EGRESOS DEL 1 DE ENERO AL 29 DE FEBRERO DE 2020

Análisis por: Objeto del Gasto

Clave Presupuestaria	Descripción	Apr Ene-Feb	AyR Ene-Feb	PrM Ene-Feb	Dev Ene-Feb	Pag Ene-Feb	SEje Ene-Feb
Cap-Con							
1 0	SERVICIOS PERSONALES	108,301,897.22	7,457,770.28	115,759,667.50	99,194,261.32	95,843,266.98	16,565,406.18
1 1	REMUNERACIONES AL PERSONAL DE CARACTER PERMANENTE	58,079,026.54	1,990,312.37	60,069,338.91	56,352,490.39	56,345,740.39	3,716,848.52
1 2	REMUNERACIONES AL PERSONAL DE CARÁCTER TRANSITORIO	1,548,980.52	36,654.54	1,585,635.06	1,417,563.90	1,417,563.90	168,071.16
1 3	REMUNERACIONES ADICIONALES Y ESPECIALES	6,616,619.34	2,857,653.09	9,474,272.43	8,676,232.35	8,675,482.35	798,040.08
1 4	SEGURIDAD SOCIAL	7,415,974.04	453.49	7,416,427.53	1,006,500.44	1,006,500.44	6,409,927.09
1 5	OTRAS PRESTACIONES SOCIALES Y ECONOMICAS	32,792,366.22	3,269,903.52	36,062,269.74	31,741,474.24	28,397,979.90	4,320,795.50
1 6	PREVISIONES	1,848,930.56	-697,206.73	1,151,723.83	0.00	0.00	1,151,723.83
1 7	PAGO DE ESTIMULOS A SERVIDORES PUBLICOS	0.00	0.00	0.00	0.00	0.00	0.00
2 0	MATERIALES Y SUMINISTROS	13,486,061.92	1,737,250.31	15,223,312.23	4,078,377.13	2,570,405.15	11,144,935.10
2 1	MATERIALES DE ADMINISTRACION, EMISION DE DOCUMENTOS Y ARTICULOS OFICIALES	702,026.42	120,231.13	822,257.55	262,860.58	40,854.37	559,396.97
2 2	ALIMENTOS Y UTENSILIOS	41,827.50	0.00	41,827.50	3,672.31	3,355.31	38,155.19
2 3	MATERIAS PRIMAS Y MATERIALES DE PRODUCCION Y COMERCIALIZACION	1,166.66	0.00	1,166.66	0.00	0.00	1,166.66
2 4	MATERIALES Y ARTICULOS DE CONSTRUCCION Y DE REPARACION	719,233.35	869,156.41	1,588,389.76	128,582.73	17,698.51	1,459,807.03
2 5	PRODUCTOS QUIMICOS, FARMACEUTICOS Y DE LABORATORIO	546,927.22	-18,409.09	528,518.13	900.00	900.00	527,618.13
2 6	COMBUSTIBLES, LUBRICANTES Y ADITIVOS	3,637,689.96	504,939.87	4,142,629.83	3,175,694.90	2,032,838.55	966,934.93
2 7	VESTUARIO, BLANCOS, PRENDAS DE PROTECCION Y ARTICULOS DEPORTIVOS	4,815,589.12	252,272.92	5,067,862.04	434,691.38	434,466.40	4,633,170.66
2 8	MATERIALES Y SUMINISTROS PARA SEGURIDAD	0.00	0.00	0.00	0.00	0.00	0.00
2 9	HERRAMIENTAS, REFACCIONES Y ACCESORIOS MENORES	3,021,601.69	9,059.07	3,030,660.76	71,975.23	40,292.01	2,958,685.53
3 0	SERVICIOS GENERALES	14,439,634.28	10,593,862.12	25,033,496.40	14,570,197.22	12,337,211.82	10,463,299.18
3 1	SERVICIOS BÁSICOS	7,229,073.04	4,923,745.89	12,152,818.93	8,910,571.81	8,910,571.81	3,242,247.12
3 2	SERVICIOS DE ARRENDAMIENTO	980,771.66	673,488.68	1,654,260.34	331,769.07	185,810.04	1,322,491.27
3 3	SERVICIOS PROFESIONALES, CIENTIFICOS, TECNICOS Y OTROS SERVICIOS	1,285,181.62	528,512.73	1,813,694.35	908,668.91	826,428.03	905,025.44
3 4	SERVICIOS FINANCIEROS, BANCARIOS Y COMERCIALES	1,417,666.64	2,336,593.82	3,754,260.46	3,134,975.56	1,596,712.21	619,284.90
3 5	SERVICIOS DE INSTALACION, REPARACION, MANTENIMIENTO Y CONSERVACION	734,220.30	613,947.55	1,348,167.85	356,436.90	214,527.84	991,730.95
3 6	SERVICIOS DE COMUNICACION SOCIAL Y PUBLICIDAD	793,070.00	0.00	793,070.00	64,000.08	0.00	729,069.92
3 7	SERVICIOS DE TRASLADO Y VIATICOS	440,085.74	42,768.81	482,854.55	88,680.10	86,610.04	394,174.45
3 8	SERVICIOS OFICIALES	769,373.74	1,293,441.00	2,062,814.74	398,487.89	143,590.95	1,664,326.85
3 9	OTROS SERVICIOS GENERALES	790,191.54	181,363.64	971,555.18	376,606.90	372,960.90	594,948.28
4 0	TRANSFERENCIAS, ASIGNACIONES, SUBSIDIOS Y	24,919,791.82	4,164,893.69	29,084,685.51	23,765,287.74	23,761,787.74	5,319,397.77

"BAJO PROTESTA DE DECIR VERDAD DECLARAMOS QUE LOS ESTADOS FINANCIEROS Y SUS NOTAS, SON RAZONABLEMENTE CORRECTOS Y SON REPOSABILIDAD DEL EMISOR"



MUNICIPIO DE MANZANILLO, COL.

Sistema Integral de Contabilidad Gubernamental

ESTADO ANALITICO DEL EJERCICIO DEL PRESUPUESTO DE EGRESOS DEL 1 DE ENERO AL 29 DE FEBRERO DE 2020

Análisis por: Objeto del Gasto

Clave Presupuestaria	Descripción	Apr Ene-Feb	AyR Ene-Feb	PrM Ene-Feb	Dev Ene-Feb	Pag Ene-Feb	SEje Ene-Feb
Cap-Con							
	OTRAS AYUDAS						
4 1	TRANSFERENCIAS INTERNAS Y ASIGNACIONES AL SECTOR PÚBLICO	0.00	0.00	0.00	0.00	0.00	0.00
4 2	TRANSFERENCIAS AL RESTO DEL SECTOR PUBLICO	0.00	0.00	0.00	0.00	0.00	0.00
4 3	SUBSIDIOS Y SUBVENCIONES	5,209,701.98	2,700,448.88	7,910,150.86	6,845,344.26	6,845,344.26	1,064,806.60
4 4	AYUDAS SOCIALES	2,631,149.94	384,080.32	3,015,230.26	1,055,760.00	1,052,260.00	1,959,470.26
4 5	PENSIONES Y JUBILACIONES	17,078,939.90	1,080,364.49	18,159,304.39	15,864,183.48	15,864,183.48	2,295,120.91
4 6	TRANSFERENCIAS A FIDEICOMISOS, MANDATOS Y CONTRATOS ANALOGOS.	0.00	0.00	0.00	0.00	0.00	0.00
4 7	TRANSFERENCIAS A LA SEGURIDAD SOCIAL	0.00	0.00	0.00	0.00	0.00	0.00
4 8	DONATIVOS	0.00	0.00	0.00	0.00	0.00	0.00
4 9	TRANSFERENCIAS AL EXTERIOR	0.00	0.00	0.00	0.00	0.00	0.00
5 0	BIENES MUEBLES, INMUEBLES E INTANGIBLES	2,445,151.42	3,997,754.46	6,442,905.88	442,712.63	278,712.00	6,000,193.25
5 1	MOBILIARIO Y EQUIPO DE ADMINISTRACION	414,849.86	286,926.89	701,776.75	141,550.40	0.00	560,226.35
5 2	MOBILIARIO Y EQUIPO EDUCACIONAL Y RECREATIVO	61,063.30	253,700.00	314,763.30	1,698.99	0.00	313,064.31
5 3	EQUIPO E INSTRUMENTAL MEDICO Y DE LABORATORIO	18,100.00	0.00	18,100.00	0.00	0.00	18,100.00
5 4	VEHICULOS Y EQUIPO DE TRANSPORTE	1,594,115.28	1,231,543.36	2,825,658.64	278,712.00	278,712.00	2,546,946.64
5 5	EQUIPO DE DEFENSA Y SEGURIDAD	83,333.34	0.00	83,333.34	0.00	0.00	83,333.34
5 6	MAQUINARIA, OTROS EQUIPOS Y HERRAMIENTAS	273,689.64	2,225,584.21	2,499,273.85	20,751.24	0.00	2,478,522.61
5 7	ACTIVOS BIOLÓGICOS	0.00	0.00	0.00	0.00	0.00	0.00
5 8	BIENES INMUEBLES	0.00	0.00	0.00	0.00	0.00	0.00
5 9	ACTIVOS INTANGIBLES	0.00	0.00	0.00	0.00	0.00	0.00
6 0	INVERSION PUBLICA	44,043,059.10	19,146,259.22	63,189,318.32	6,110,648.25	5,311,318.95	57,078,670.07
6 1	OBRA PUBLICA EN BIENES DE DOMINIO PUBLICO	44,043,059.10	18,493,908.96	62,536,968.06	5,833,956.92	5,191,611.63	56,703,011.14
6 2	OBRA PUBLICA EN BIENES PROPIOS	0.00	652,350.26	652,350.26	276,691.33	119,707.32	375,658.93
6 3	PROYECTOS PRODUCTIVOS Y ACCIONES DE FOMENTO	0.00	0.00	0.00	0.00	0.00	0.00
7 0	INVERSIONES FINANCIERAS Y OTRAS PROVISIONES	166,666.66	0.00	166,666.66	0.00	0.00	166,666.66
7 1	INVERSIONES PARA EL FOMENTO DE ACTIVIDADES PRODUCTIVAS	0.00	0.00	0.00	0.00	0.00	0.00
7 2	ACCIONES Y PARTICIPACIONES DE CAPITAL	0.00	0.00	0.00	0.00	0.00	0.00
7 3	COMPRA DE TITULOS Y VALORES	0.00	0.00	0.00	0.00	0.00	0.00
7 4	CONCESION DE PRESTAMOS	0.00	0.00	0.00	0.00	0.00	0.00
7 5	INVERSIONES EN FIDEICOMISOS, MANDATOS Y OTROS ANALOGOS	0.00	0.00	0.00	0.00	0.00	0.00
7 6	OTRAS INVERSIONES FINANCIERAS	0.00	0.00	0.00	0.00	0.00	0.00
7 9	PROVISIONES PARA CONTINGENCIAS Y OTRAS EROGACIONES ESPECIALES	166,666.66	0.00	166,666.66	0.00	0.00	166,666.66

"BAJO PROTESTA DE DECIR VERDAD DECLARAMOS QUE LOS ESTADOS FINANCIEROS Y SUS NOTAS, SON RAZONABLEMENTE CORRECTOS Y SON REPOSABILIDAD DEL EMISOR"



MUNICIPIO DE MANZANILLO, COL.
Sistema Integral de Contabilidad Gubernamental
ESTADO ANALITICO DEL EJERCICIO DEL PRESUPUESTO DE EGRESOS
DEL 1 DE ENERO AL 29 DE FEBRERO DE 2020

Análisis por: Objeto del Gasto

Clave Presupuestaria	Descripción	Apr Ene-Feb	AyR Ene-Feb	PrM Ene-Feb	Dev Ene-Feb	Pag Ene-Feb	SEje Ene-Feb
Cap-Con							
8 0	PARTICIPACIONES Y APORTACIONES	1,210,141.88	224,430.12	1,434,572.00	1,434,572.00	1,434,572.00	0.00
8 1	PARTICIPACIONES	0.00	0.00	0.00	0.00	0.00	0.00
8 3	APORTACIONES	0.00	0.00	0.00	0.00	0.00	0.00
8 5	CONVENIOS	1,210,141.88	224,430.12	1,434,572.00	1,434,572.00	1,434,572.00	0.00
9 0	DEUDA PUBLICA	8,409,747.54	-671,039.26	7,738,708.28	17,721,753.69	15,084,757.93	-9,983,045.41
9 1	AMORTIZACION DE LA DEUDA PUBLICA	1,843,080.90	0.00	1,843,080.90	1,495,430.31	1,495,430.31	347,650.59
9 2	INTERESES DE LA DEUDA PUBLICA	1,833,333.32	19,324.33	1,852,657.65	1,837,300.21	1,837,300.21	15,357.44
9 3	COMISIONES DE LA DEUDA PUBLICA	0.00	0.00	0.00	0.00	0.00	0.00
9 4	GASTOS DE LA DEUDA PUBLICA	0.00	0.00	0.00	0.00	0.00	0.00
9 5	COSTO POR CEBERTURAS	0.00	0.00	0.00	0.00	0.00	0.00
9 6	APOYOS FINANCIEROS	0.00	0.00	0.00	0.00	0.00	0.00
9 9	ADEUDOS DE EJERCICIOS FISCALES ANTERIORES (ADEFAS)	4,733,333.32	-690,363.59	4,042,969.73	14,389,023.17	11,752,027.41	-10,346,053.44
TOTAL:		217,422,151.84	46,651,180.94	264,073,332.78	167,317,809.98	156,622,032.57	96,755,522.80



MUNICIPIO DE MANZANILLO, COL.
Sistema Integral de Contabilidad Gubernamental
ESTADO ANALITICO DEL EJERCICIO DEL PRESUPUESTO DE EGRESOS
DEL 1 DE ENERO AL 29 DE FEBRERO DE 2020

Análisis por: Tipo de Gasto

Clave Presupuestaria	Descripción	Apr Ene-Feb	AyR Ene-Feb	PrM Ene-Feb	Dev Ene-Feb	Pag Ene-Feb	SEje Ene-Feb
TG							
1	GASTO CORRIENTE	161,314,051.90	24,263,776.40	185,577,828.30	141,608,123.41	134,512,671.69	43,969,704.89
2	GASTO DE CAPITAL	47,698,352.40	23,058,443.80	70,756,796.20	7,987,932.88	7,024,602.95	62,768,863.32
3	AMORTIZACION DE LA DEUDA Y DISMINUCION DE PASIVOS	8,409,747.54	-671,039.26	7,738,708.28	17,721,753.69	15,084,757.93	-9,983,045.41
4	PENSIONES Y JUBILACIONES	0.00	0.00	0.00	0.00	0.00	0.00
5	PARTICIPACIONES	0.00	0.00	0.00	0.00	0.00	0.00
TOTAL:		217,422,151.84	46,651,180.94	264,073,332.78	167,317,809.98	156,622,032.57	96,755,522.80



MUNICIPIO DE MANZANILLO, COL.

Sistema Integral de Contabilidad Gubernamental

ESTADO ANALITICO DEL EJERCICIO DEL PRESUPUESTO DE EGRESOS DEL 1 DE ENERO AL 29 DE FEBRERO DE 2020

Análisis por: Estructura Administrativa

Clave Presupuestaria	Descripción	Apr Ene-Feb	AyR Ene-Feb	PrM Ene-Feb	Dev Ene-Feb	Pag Ene-Feb	SEje Ene-Feb
UP-UR-UE							
01	CABILDO	4,014,777.91	40,222.71	4,055,000.62	3,697,560.84	3,697,560.84	357,439.78
01 01	CABILDO	4,014,777.91	40,222.71	4,055,000.62	3,697,560.84	3,697,560.84	357,439.78
01 01 01	CUERPO COLEGIADO DE CABILDO	4,014,777.91	40,222.71	4,055,000.62	3,697,560.84	3,697,560.84	357,439.78
02	PRESIDENCIA MUNICIPAL	4,974,537.85	1,606,591.60	6,581,129.45	3,801,430.73	3,363,537.78	2,779,698.72
02 01	PRESIDENCIA MUNICIPAL	4,974,537.85	1,606,591.60	6,581,129.45	3,801,430.73	3,363,537.78	2,779,698.72
02 01 01	DESPACHO DEL PRESIDENTE	532,295.30	118,846.60	651,141.90	577,142.22	572,889.14	73,999.68
02 01 02	SECRETARÍA TÉCNICA DE INFRAESTRUCTURA Y PLANEACIÓN	1,043,041.72	498,072.10	1,541,113.82	862,048.43	852,768.92	679,065.39
02 01 03	DIRECCIÓN DE COMUNICACIÓN SOCIAL	1,371,939.33	847,816.31	2,219,755.64	606,591.20	405,750.68	1,613,164.44
02 01 04	DIRECCIÓN DE RELACIONES PÚBLICAS	1,302,483.21	55,676.75	1,358,159.96	1,097,333.25	881,216.60	260,826.71
02 01 05	DIRECCIÓN DE PARTICIPACIÓN Y ATENCIÓN CIUDADANA	476,274.33	5,695.93	481,970.26	461,434.97	456,256.08	20,535.29
02 01 07	UNIDAD DE TRANSPARENCIA MUNICIPAL	248,503.96	80,483.91	328,987.87	196,880.66	194,656.36	132,107.21
03	SECRETARÍA DEL AYUNTAMIENTO	7,531,197.85	491,238.36	8,022,436.21	7,292,973.41	7,232,007.74	729,462.80
03 01	SECRETARÍA DEL AYUNTAMIENTO	7,531,197.85	491,238.36	8,022,436.21	7,292,973.41	7,232,007.74	729,462.80
03 01 01	DESPACHO DEL SECRETARIO DEL AYUNTAMIENTO	494,926.79	40,640.33	535,567.12	479,921.23	471,982.27	55,645.89
03 01 02	DIR DE EVAL Y SEGUIMIENTO DE LOS ASUNTOS DE CABILDO Y ACTUALIZACIÓN DE REGLAMENTACIÓN MPAL	77,385.18	0.00	77,385.18	63,287.80	62,534.37	14,097.38
03 01 03	OFICIALÍA DEL REGISTRO CIVIL	421,691.23	26,158.61	447,849.84	404,893.91	401,412.71	42,955.93
03 01 04	DIRECCIÓN DE ASUNTOS INTERNOS	63,743.38	5,045.18	68,788.56	67,579.55	66,826.12	1,209.01
03 01 05	DIRECCIÓN DE ARCHIVO HISTÓRICO	282,256.02	7,352.59	289,608.61	272,534.55	269,935.06	17,074.06
03 01 06	JUNTA MUNICIPAL DE RECLUTAMIENTO	205,020.64	11,562.45	216,583.09	203,374.84	201,582.24	13,208.25
03 01 07	JUZGADO CÍVICO MUNICIPAL	389,929.88	34,362.32	424,292.20	406,642.03	403,026.49	17,650.17
03 01 08	OFICIALÍA DE PARTES Y ARCHIVO	274,433.75	16,206.03	290,639.78	265,281.83	262,971.24	25,357.95
03 01 09	COORDINACIÓN DE AUTORIDADES AUXILIARES	4,780,051.82	358,764.48	5,138,816.30	4,707,913.68	4,676,112.26	430,902.62
03 01 10	DIRECCIÓN DE PROTECCIÓN CIVIL Y BOMBEROS	541,759.16	-8,853.63	532,905.53	421,543.99	415,624.98	111,361.54
04	TESORERÍA MUNICIPAL	16,368,503.19	1,764,396.07	18,132,899.26	26,018,863.78	23,356,631.73	-7,885,964.52
04 01	TESORERÍA MUNICIPAL	16,368,503.19	1,764,396.07	18,132,899.26	26,018,863.78	23,356,631.73	-7,885,964.52
04 01 01	DESPACHO DEL TESORERO MUNICIPAL	298,168.75	254,886.51	553,055.26	448,409.15	441,578.75	104,646.11
04 01 02	DIRECCIÓN DE EGRESOS	9,534,761.89	168,366.95	9,703,128.84	19,631,618.79	16,994,623.03	-9,928,489.95
04 01 03	DIRECCIÓN DE INGRESOS	2,934,885.52	575,251.76	3,510,137.28	2,797,144.83	2,790,738.95	712,992.45
04 01 04	DIRECCIÓN DE PADRÓN, LICENCIAS, INSPECCIÓN Y VIGILANCIA	1,107,159.11	289,476.20	1,396,635.31	1,051,896.76	1,051,896.76	344,738.55
04 01 05	DIRECCIÓN DE ZONA FEDERAL	2,493,527.92	476,414.65	2,969,942.57	2,089,794.25	2,077,794.24	880,148.32
05	OFICIALÍA MAYOR	29,392,202.62	12,176,149.14	41,568,351.76	23,772,487.42	17,959,333.26	17,795,864.34
05 01	OFICIALÍA MAYOR	29,392,202.62	12,176,149.14	41,568,351.76	23,772,487.42	17,959,333.26	17,795,864.34
05 01 01	DESPACHO DEL OFICIAL MAYOR	12,006,601.14	5,260,533.86	17,267,135.00	5,871,463.25	1,952,040.82	11,395,671.75
05 01 02	DIRECCIÓN DE SERVICIOS GENERALES, CONTROL	15,652,887.87	6,848,512.36	22,501,400.23	16,439,065.20	14,624,588.51	6,062,335.03

"BAJO PROTESTA DE DECIR VERDAD DECLARAMOS QUE LOS ESTADOS FINANCIEROS Y SUS NOTAS, SON RAZONABLEMENTE CORRECTOS Y SON REPOSABILIDAD DEL EMISOR"



MUNICIPIO DE MANZANILLO, COL.

Sistema Integral de Contabilidad Gubernamental

ESTADO ANALITICO DEL EJERCICIO DEL PRESUPUESTO DE EGRESOS DEL 1 DE ENERO AL 29 DE FEBRERO DE 2020

Análisis por: Estructura Administrativa

Clave Presupuestaria	Descripción	Apr Ene-Feb	AyR Ene-Feb	PrM Ene-Feb	Dev Ene-Feb	Pag Ene-Feb	SEje Ene-Feb
UP-UR-UE							
	PATRIMONIAL Y FUNDO LEGAL						
05 01 03	DIRECCIÓN DE RECURSOS HUMANOS	937,377.64	24,768.82	962,146.46	826,503.19	753,135.24	135,643.27
05 01 04	DIRECCIÓN DE ADQUISICIONES	795,335.97	42,334.10	837,670.07	635,455.78	629,568.69	202,214.29
06	CONTRALORÍA MUNICIPAL	1,014,147.94	55,706.75	1,069,854.69	959,844.88	959,844.88	110,009.81
06 01	CONTRALORÍA MUNICIPAL	1,014,147.94	55,706.75	1,069,854.69	959,844.88	959,844.88	110,009.81
06 01 01	DESPACHO DEL CONTRALOR MUNICIPAL	521,143.74	49,400.86	570,544.60	509,459.88	509,459.88	61,084.72
06 01 02	DIRECCIÓN DE AUDITORÍA, OPERACIÓN Y GESTIÓN	113,498.26	0.00	113,498.26	105,230.40	105,230.40	8,267.86
06 01 03	DIRECCIÓN DE AUDITORÍA DE OBRAS Y SERVICIOS PÚBLICOS	114,998.84	1,850.67	116,849.51	107,081.07	107,081.07	9,768.44
06 01 04	DIRECCIÓN DE DESARROLLO ADMINISTRATIVO, SEGUIMIENTO Y RESPONSABILIDADES	73,287.82	4,455.22	77,743.04	66,989.59	66,989.59	10,753.45
06 01 05	DIRECCIÓN DE SUBSTANCIACIÓN	71,988.92	0.00	71,988.92	60,683.70	60,683.70	11,305.22
06 01 06	DIRECCIÓN DE INVESTIGACIÓN	119,230.36	0.00	119,230.36	110,400.24	110,400.24	8,830.12
07	DIRECCIÓN GENERAL DE DESARROLLO SOCIAL	4,031,835.07	655,052.03	4,686,887.10	2,287,442.60	2,283,942.60	2,399,444.50
07 01	DIRECCIÓN GENERAL DE DESARROLLO SOCIAL	4,031,835.07	655,052.03	4,686,887.10	2,287,442.60	2,283,942.60	2,399,444.50
07 01 01	DESPACHO DEL DIRECTOR GENERAL DE DESARROLLO SOCIAL	3,020,222.66	632,261.25	3,652,483.91	1,323,869.19	1,320,369.19	2,328,614.72
07 01 02	DIRECCIÓN DE EDUCACIÓN	359,966.06	5,093.25	365,059.31	340,385.61	340,385.61	24,673.70
07 01 03	DIRECCIÓN DE OBRAS SOCIALES	104,601.72	1,672.88	106,274.60	103,409.28	103,409.28	2,865.32
07 01 04	DIRECCIÓN DE PROGRAMAS SOCIALES LOCALES Y FEDERALES	547,044.63	16,024.65	563,069.28	519,778.52	519,778.52	43,290.76
08	DIRECCIÓN GENERAL DE DESARROLLO ECONÓMICO	882,416.65	118,624.68	1,001,041.33	633,353.94	618,455.18	367,687.39
08 01	DIRECCIÓN GENERAL DE DESARROLLO ECONÓMICO	882,416.65	118,624.68	1,001,041.33	633,353.94	618,455.18	367,687.39
08 01 01	DESPACHO DEL DIRECTOR GENERAL DE DESARROLLO ECONOMICO	255,981.85	74,343.28	330,325.13	220,168.85	215,477.09	110,156.28
08 01 02	DIRECCIÓN DE PROMOCIÓN ECONÓMICA	297,372.80	22,205.64	319,578.44	244,617.92	234,410.92	74,960.52
08 01 03	DIRECCIÓN DE MEJORA REGULATORIA Y COMPETITIVIDAD.	329,062.00	22,075.76	351,137.76	168,567.17	168,567.17	182,570.59
09	DIRECCIÓN GENERAL DE DESARROLLO URBANO Y MEDIO AMBIENTE	1,091,056.90	79,779.96	1,170,836.86	1,104,137.19	1,104,137.19	66,699.67
09 01	DIRECCIÓN GENERAL DE DESARROLLO URBANO Y MEDIO AMBIENTE	1,091,056.90	79,779.96	1,170,836.86	1,104,137.19	1,104,137.19	66,699.67
09 01 01	DESPACHO DEL DIRECTOR GENERAL DE DESARROLLO URBANO Y MEDIO AMBIENTE	385,174.42	27,444.12	412,618.54	373,874.90	373,874.90	38,743.64
09 01 02	DIRECCIÓN DE CONSTRUCCIÓN Y USOS DE SUELO	236,551.86	45,843.88	282,395.74	280,018.51	280,018.51	2,377.23
09 01 03	DIRECCIÓN DE REGULACIÓN, ORDENAMIENTO URBANO Y MEJORA CONTINUA	228,693.96	0.00	228,693.96	224,489.27	224,489.27	4,204.69
09 01 04	DIRECCIÓN DE MEDIO AMBIENTE	240,636.66	6,491.96	247,128.62	225,754.51	225,754.51	21,374.11
10	DIRECCIÓN GENERAL DE OBRAS PÚBLICAS	49,186,143.79	19,495,727.76	68,681,871.55	10,115,132.17	9,315,277.87	58,566,739.38
10 01	DIRECCIÓN GENERAL DE OBRAS PÚBLICAS	49,186,143.79	19,495,727.76	68,681,871.55	10,115,132.17	9,315,277.87	58,566,739.38
10 01 01	DESPACHO DEL DIRECTOR GENERAL DE OBRAS PÚBLICAS	844,795.72	77,191.87	921,987.59	800,829.24	800,829.24	121,158.35

"BAJO PROTESTA DE DECIR VERDAD DECLARAMOS QUE LOS ESTADOS FINANCIEROS Y SUS NOTAS, SON RAZONABLEMENTE CORRECTOS Y SON REPOSABILIDAD DEL EMISOR"



MUNICIPIO DE MANZANILLO, COL.

Sistema Integral de Contabilidad Gubernamental

ESTADO ANALITICO DEL EJERCICIO DEL PRESUPUESTO DE EGRESOS DEL 1 DE ENERO AL 29 DE FEBRERO DE 2020

Análisis por: Estructura Administrativa

Clave Presupuestaria	Descripción	Apr Ene-Feb	AyR Ene-Feb	PrM Ene-Feb	Dev Ene-Feb	Pag Ene-Feb	SEje Ene-Feb
UP-UR-UE							
10 01 02	SUBDIRECCIÓN GENERAL DE OBRAS PÚBLICAS	61,212.22	-909.09	60,303.13	47,358.73	47,358.73	12,944.40
10 01 03	DIRECCIÓN DE CONSERVACIÓN Y MANTENIMIENTO	2,858,209.96	124,207.42	2,982,417.38	1,956,306.59	1,955,781.59	1,026,110.79
10 01 04	DIRECCIÓN DE PROYECTOS, COSTOS Y CONTRATOS	371,011.28	0.00	371,011.28	273,838.57	273,838.57	97,172.71
10 01 05	DIRECCIÓN DE CONSTRUCCIÓN	45,050,914.61	19,295,237.56	64,346,152.17	7,036,799.04	6,237,469.74	57,309,353.13
11	DIRECCIÓN GENERAL DE SERVICIOS PÚBLICOS	25,402,272.22	2,353,037.97	27,755,310.19	23,740,240.52	23,417,827.58	4,015,069.67
11 01	DIRECCIÓN GENERAL DE SERVICIOS PÚBLICOS	25,402,272.22	2,353,037.97	27,755,310.19	23,740,240.52	23,417,827.58	4,015,069.67
11 01 01	DESPACHO DEL DIRECTOR GENERAL DE SERVICIOS PÚBLICOS	1,499,856.01	161,783.65	1,661,639.66	1,588,655.27	1,574,394.62	72,984.39
11 01 02	DIRECCIÓN DE LIMPIA Y ASEO PÚBLICO	15,157,638.26	874,099.91	16,031,738.17	14,330,205.88	14,202,966.24	1,701,532.29
11 01 03	DIRECCIÓN DE PARQUES Y JARDINES	6,252,926.78	328,799.35	6,581,726.13	5,542,303.48	5,474,825.36	1,039,422.65
11 01 04	DIRECCIÓN DE ALUMBRADO PÚBLICO	2,092,154.04	945,999.12	3,038,153.16	2,010,792.24	1,924,096.79	1,027,360.92
11 01 05	DIRECCIÓN ADMINISTRATIVA DE SERVICIOS PÚBLICOS	210,636.93	42,355.94	252,992.87	175,900.93	170,846.83	77,091.94
11 01 06	ADMINISTRACIÓN DE PANTEONES	189,060.20	0.00	189,060.20	92,382.72	70,697.74	96,677.48
12	DIRECCIÓN GENERAL DE SALUD PÚBLICA	661,333.26	65,329.44	726,662.70	616,161.53	616,161.53	110,501.17
12 01	DIRECCIÓN GENERAL DE SALUD PÚBLICA	661,333.26	65,329.44	726,662.70	616,161.53	616,161.53	110,501.17
12 01 01	DESPACHO DEL DIRECTOR GENERAL DE SALUD PÚBLICA	613,149.92	65,329.44	678,479.36	616,161.53	616,161.53	62,317.83
12 01 02	DIRECCIÓN DE DICTAMINACIÓN, PREVENCIÓN Y PROTECCIÓN CONTRA RIESGOS SANITARIOS	48,183.34	0.00	48,183.34	0.00	0.00	48,183.34
13	DIRECCIÓN GENERAL DE TURISMO	708,801.96	1,288,406.36	1,997,208.32	427,430.23	396,593.12	1,569,778.09
13 01	DIRECCIÓN GENERAL DE TURISMO	708,801.96	1,288,406.36	1,997,208.32	427,430.23	396,593.12	1,569,778.09
13 01 01	DESPACHO DEL DIRECTOR GENERAL DE TURISMO	656,870.92	1,288,406.36	1,945,277.28	389,208.87	358,807.65	1,556,068.41
13 01 02	SUBDIRECCIÓN DE TURISMO Y HOTELERÍA	51,931.04	0.00	51,931.04	38,221.36	37,785.47	13,709.68
14	DIRECCIÓN GENERAL DE DESARROLLO RURAL Y PESCA	1,445,943.95	76,686.64	1,522,630.59	266,745.59	258,207.62	1,255,885.00
14 01	DIRECCIÓN GENERAL DE DESARROLLO RURAL Y PESCA	1,445,943.95	76,686.64	1,522,630.59	266,745.59	258,207.62	1,255,885.00
14 01 01	DESPACHO DEL DIRECTOR GENERAL DE DESARROLLO RURAL Y PESCA	1,445,943.95	76,686.64	1,522,630.59	266,745.59	258,207.62	1,255,885.00
15	DIRECCIÓN GENERAL DE SEGURIDAD PÚBLICA Y TRÁNSITO	38,844,524.20	1,021,938.23	39,866,462.43	31,411,906.75	30,897,504.89	8,454,555.68
15 01	DIRECCIÓN GENERAL DE SEGURIDAD PÚBLICA Y TRÁNSITO	38,844,524.20	1,021,938.23	39,866,462.43	31,411,906.75	30,897,504.89	8,454,555.68
15 01 01	DESPACHO DEL DIRECTOR GENERAL DE SEGURIDAD PÚBLICA Y TRÁNSITO	2,886,642.89	613,239.01	3,499,881.90	1,086,929.48	1,075,966.76	2,412,952.42
15 01 03	DIRECCIÓN ADMINISTRATIVA	223,803.36	47,855.27	271,658.63	147,401.10	124,901.10	124,257.53
15 01 04	DIRECCIÓN OPERATIVA DE LA POLICÍA PREVENTIVA	30,819,922.74	809,609.94	31,629,532.68	26,838,905.53	26,396,991.32	4,790,627.15
15 01 05	DIRECCIÓN DE POLICIA VIAL	4,383,012.04	-251,968.82	4,131,043.22	3,141,124.80	3,102,099.87	989,918.42
15 01 06	DIRECCIÓN DE PREVENCIÓN SOCIAL DEL DELITO	531,143.17	-196,797.17	334,346.00	197,545.84	197,545.84	136,800.16
16	DIRECCIÓN GENERAL DE ASUNTOS JURÍDICOS	1,266,711.74	54,029.76	1,320,741.50	589,980.29	589,980.29	730,761.21
16 01	DIRECCIÓN GENERAL DE ASUNTOS JURÍDICOS	1,266,711.74	54,029.76	1,320,741.50	589,980.29	589,980.29	730,761.21
16 01 01	DESPACHO DEL DIRECTOR GENERAL DE ASUNTOS JURÍDICOS	1,266,711.74	54,029.76	1,320,741.50	589,980.29	589,980.29	730,761.21

"BAJO PROTESTA DE DECIR VERDAD DECLARAMOS QUE LOS ESTADOS FINANCIEROS Y SUS NOTAS, SON RAZONABLEMENTE CORRECTOS Y SON REPOSABILIDAD DEL EMISOR"



MUNICIPIO DE MANZANILLO, COL.

Sistema Integral de Contabilidad Gubernamental

ESTADO ANALITICO DEL EJERCICIO DEL PRESUPUESTO DE EGRESOS DEL 1 DE ENERO AL 29 DE FEBRERO DE 2020

Análisis por: Estructura Administrativa

Clave Presupuestaria	Descripción	Apr Ene-Feb	AyR Ene-Feb	PrM Ene-Feb	Dev Ene-Feb	Pag Ene-Feb	SEje Ene-Feb
UP-UR-UE							
17	DIRECCIÓN GENERAL DE CATASTRO	1,025,434.27	48,754.58	1,074,188.85	990,536.67	990,536.67	83,652.18
17 01	DIRECCIÓN GENERAL DE CATASTRO	1,025,434.27	48,754.58	1,074,188.85	990,536.67	990,536.67	83,652.18
17 01 01	DESPACHO DEL DIRECCIÓN GENERAL DE CATASTRO	1,025,434.27	48,754.58	1,074,188.85	990,536.67	990,536.67	83,652.18
18	DIRECCIÓN GENERAL DE SISTEMAS COMPUTACIONALES	463,919.99	2,696.61	466,616.60	422,967.54	413,716.54	43,649.06
18 01	DIRECCIÓN GENERAL DE SISTEMAS COMPUTACIONALES	463,919.99	2,696.61	466,616.60	422,967.54	413,716.54	43,649.06
18 01 01	DESPACHO DEL DIRECTOR GENERAL DE SISTEMAS COMPUTACIONALES	463,919.99	2,696.61	466,616.60	422,967.54	413,716.54	43,649.06
19	JUBILADOS Y PENSIONADOS	17,078,939.90	1,080,364.49	18,159,304.39	15,864,183.48	15,864,183.48	2,295,120.91
19 01	JUBILADOS Y PENSIONADOS	17,078,939.90	1,080,364.49	18,159,304.39	15,864,183.48	15,864,183.48	2,295,120.91
19 01 01	JUBILADOS Y PENSIONADOS	17,078,939.90	1,080,364.49	18,159,304.39	15,864,183.48	15,864,183.48	2,295,120.91
20	INSTITUTOS Y ORGANISMOS PUBLICOS DESCENTRALIZADOS	12,037,450.58	3,085,107.61	15,122,558.19	13,037,074.11	13,019,235.47	2,085,484.08
20 01	INSTITUTOS Y ORGANISMOS PUBLICOS DESCENTRALIZADOS	12,037,450.58	3,085,107.61	15,122,558.19	13,037,074.11	13,019,235.47	2,085,484.08
20 01 01	DIF MUNICIPAL MANZANILLO	5,032,470.31	230,807.18	5,263,277.49	4,258,709.19	4,240,870.55	1,004,568.30
20 01 02	INSTITUTO MUNICIPAL DEL DEPORTE DE MANZANILLO, COLIMA	1,924,716.17	84,902.86	2,009,619.03	1,911,663.95	1,911,663.95	97,955.08
20 01 03	INSTITUTO MUNICIPAL DE CULTURA	2,232,336.78	68,950.07	2,301,286.85	1,600,969.26	1,600,969.26	700,317.59
20 01 04	INSTITUTO DE FERIAS, EVENTO Y EXPOSICIONES DE MANZANILLO, COLIMA	1,554,536.42	2,614,447.62	4,168,984.04	3,886,341.05	3,886,341.05	282,642.99
20 01 05	INSTITUTO DE LA MUJER MANZANILLENSE	275,559.32	0.00	275,559.32	275,559.32	275,559.32	0.00
20 01 06	INSTITUTO DE LA JUVENTUD	159,498.24	85,999.88	245,498.12	245,498.00	245,498.00	0.12
20 01 07	INSTITUTO DE LA PLANEACION PARA EL DESARROLLO SUSTENTABLE DE MANZANILLO	858,333.34	0.00	858,333.34	858,333.34	858,333.34	0.00
21	DIRECCION GENERAL DEL SISTEMA MUNICIPAL DE JUSTICIA CIVICA	0.00	1,091,340.19	1,091,340.19	267,356.31	267,356.31	823,983.88
21 01	DIRECCION GENERAL DEL SISTEMA MUNICIPAL DE JUSTICIA CIVICA	0.00	1,091,340.19	1,091,340.19	267,356.31	267,356.31	823,983.88
21 01 01	DIRECCION GENERAL DEL SISTEMA MUNICIPAL DE JUSTICIA CIVICA	0.00	1,091,340.19	1,091,340.19	267,356.31	267,356.31	823,983.88
TOTAL:		217,422,151.84	46,651,180.94	264,073,332.78	167,317,809.98	156,622,032.57	96,755,522.80



MUNICIPIO DE MANZANILLO, COL.

Sistema Integral de Contabilidad Gubernamental

ESTADO ANALITICO DEL EJERCICIO DEL PRESUPUESTO DE EGRESOS DEL 1 DE ENERO AL 29 DE FEBRERO DE 2020

Análisis por: Clasificación Funcional

Clave Presupuestaria	Descripción	Apr Ene-Feb	AyR Ene-Feb	PrM Ene-Feb	Dev Ene-Feb	Pag Ene-Feb	SEje Ene-Feb
Fin-Fun							
01	GOBIERNO	110,910,485.63	16,530,667.45	127,441,153.08	104,929,143.78	95,712,272.92	22,512,009.30
01 01	LEGISLACION	0.00	0.00	0.00	0.00	0.00	0.00
01 02	JUSTICIA	0.00	0.00	0.00	0.00	0.00	0.00
01 03	COORDINACION DE LA POLITICA DE GOBIERNO	25,385,104.79	2,730,827.44	28,115,932.23	21,591,608.77	21,280,808.37	6,524,323.46
01 04	RELACIONES EXTERIORES	0.00	0.00	0.00	0.00	0.00	0.00
01 05	ASUNTOS FINANCIEROS Y HACENDARIOS	43,388,537.65	10,602,324.94	53,990,862.59	47,446,157.70	39,936,497.11	6,544,704.89
01 06	SEGURIDAD NACIONAL	0.00	0.00	0.00	0.00	0.00	0.00
01 07	ASUNTOS DE ORDEN PUBLICO Y DE SEGURIDAD INTERIOR	38,303,280.02	2,239,525.83	40,542,805.85	33,199,614.81	32,222,213.73	7,343,191.04
01 08	OTROS SERVICIOS GENERALES	3,833,563.17	957,989.24	4,791,552.41	2,691,762.50	2,272,753.71	2,099,789.91
02	DESARROLLO SOCIAL	100,365,016.76	26,425,660.24	126,790,677.00	60,320,869.74	59,143,820.85	66,469,807.26
02 01	PROTECCION AMBIENTAL	24,067,880.79	1,456,598.60	25,524,479.39	22,455,549.34	22,220,471.49	3,068,930.05
02 02	VIVIENDA Y SERVICIOS A LA COMUNIDAD	52,798,421.64	21,088,888.42	73,887,310.06	13,879,904.82	12,937,933.78	60,007,405.24
02 03	SALUD	504,451.28	54,093.94	558,545.22	539,639.25	539,639.25	18,905.97
02 04	RECREACION, CULTURA Y OTRAS MANIFESTACIONES SOCIALES	5,555,357.09	2,740,621.54	8,295,978.63	7,241,207.24	7,241,207.24	1,054,771.39
02 05	EDUCACION	359,966.06	5,093.25	365,059.31	340,385.61	340,385.61	24,673.70
02 06	PROTECCION SOCIAL	17,078,939.90	1,080,364.49	18,159,304.39	15,864,183.48	15,864,183.48	2,295,120.91
02 07	OTROS ASUNTOS SOCIALES	0.00	0.00	0.00	0.00	0.00	0.00
03	DESARROLLO ECONOMICO	6,146,649.45	3,694,853.25	9,841,502.70	2,067,796.46	1,765,938.80	7,773,706.24
03 01	ASUNTOS ECONOMICOS, COMERCIALES Y LABORALES EN GENERAL	2,775,909.85	35,503.95	2,811,413.80	1,024,832.45	780,983.97	1,786,581.35
03 02	AGROPECUARIA, SILVICULTURA, PESCA Y CAZA	2,123,574.23	2,367,307.94	4,490,882.17	254,566.14	237,908.17	4,236,316.03
03 03	COMBUSTIBLES Y ENERGIA	0.00	0.00	0.00	0.00	0.00	0.00
03 04	MINERIA, MANUFACTURAS Y CONSTRUCCION	0.00	0.00	0.00	0.00	0.00	0.00
03 05	TRANSPORTE	0.00	0.00	0.00	0.00	0.00	0.00
03 06	COMUNICACIONES	0.00	0.00	0.00	0.00	0.00	0.00
03 07	TURISMO	810,883.08	1,290,106.36	2,100,989.44	392,514.86	360,414.65	1,708,474.58
03 08	CIENCIA, TECNOLOGIA E INNOVACION	436,282.29	1,935.00	438,217.29	395,883.01	386,632.01	42,334.28
03 09	OTRAS INDUSTRIAS Y OTROS ASUNTOS ECONOMICOS	0.00	0.00	0.00	0.00	0.00	0.00
04	OTRAS NO CLASIFICADAS EN FUNCIONES ANTERIORES	0.00	0.00	0.00	0.00	0.00	0.00
04 01	TRANSACCIONES DE LA DEUDA PUBLICA / COSTO FINANCIERO DE LA DEUDA	0.00	0.00	0.00	0.00	0.00	0.00
04 02	TRANSFERENCIAS, PARTICIPACIONES Y APORTACIONES ENTRE DIFERENTES NIVELES Y ORDENES DE GOBIERNO	0.00	0.00	0.00	0.00	0.00	0.00
04 03	SANEAMIENTO DEL SISTEMA FINANCIERO	0.00	0.00	0.00	0.00	0.00	0.00
04 04	ADEUDOS DE EJERCICIOS FISCALES ANTERIORES	0.00	0.00	0.00	0.00	0.00	0.00
TOTAL:		217,422,151.84	46,651,180.94	264,073,332.78	167,317,809.98	156,622,032.57	96,755,522.80

"BAJO PROTESTA DE DECIR VERDAD DECLARAMOS QUE LOS ESTADOS FINANCIEROS Y SUS NOTAS, SON RAZONABLEMENTE CORRECTOS Y SON REPOSABILIDAD DEL EMISOR"



MUNICIPIO DE MANZANILLO, COL.
Sistema Integral de Contabilidad Gubernamental
ESTADO ANALITICO DEL EJERCICIO DEL PRESUPUESTO DE EGRESOS
DEL 1 DE ENERO AL 29 DE FEBRERO DE 2020

Análisis por: Fuente de Financiamiento

Clave Presupuestaria	Descripción	Apr Ene-Feb	AyR Ene-Feb	PrM Ene-Feb	Dev Ene-Feb	Pag Ene-Feb	SEje Ene-Feb
FF-OF-RF							
01	NO ETIQUETADO	149,696,515.62	35,564,561.62	185,261,077.24	133,512,208.06	128,270,512.65	51,748,869.18
01 01	RECURSOS FISCALES	95,725,025.08	33,684,334.26	129,409,359.34	82,644,532.29	77,410,554.68	46,764,827.05
01 01 01	RECURSOS FISCALES	95,725,025.08	26,393,197.62	122,118,222.70	80,656,471.30	75,422,493.69	41,461,751.40
01 01 02	REFRENDO 2019	0.00	7,291,136.64	7,291,136.64	1,988,060.99	1,988,060.99	5,303,075.65
01 05	RECURSOS FEDERALES	53,537,270.12	1,880,227.36	55,417,497.48	50,867,675.77	50,859,957.97	4,549,821.71
01 05 01	RAMO 28	53,537,270.12	1,880,227.36	55,417,497.48	50,867,675.77	50,859,957.97	4,549,821.71
01 07	OTROS RECURSOS DE LIBRE DISPOSICIÓN	434,220.42	0.00	434,220.42	0.00	0.00	434,220.42
01 07 01	FORTASEG MUNICIPAL	434,220.42	0.00	434,220.42	0.00	0.00	434,220.42
02	ETIQUETADO	67,725,636.22	11,086,619.32	78,812,255.54	33,805,601.92	28,351,519.92	45,006,653.62
02 05	RECURSOS FEDERALES	67,725,636.22	11,086,619.32	78,812,255.54	33,805,601.92	28,351,519.92	45,006,653.62
02 05 01	FONDO DE FORTALECIMIENTO MUNICIPAL	21,220,285.24	10,668,014.42	31,888,299.66	31,812,979.80	26,370,897.81	75,319.86
02 05 03	ZONAS FEDERALES Y MARITIMAS	2,428,584.66	418,604.90	2,847,189.56	1,992,622.12	1,980,622.11	854,567.44
02 05 05	FORTASEG FEDERAL	3,542,514.32	0.00	3,542,514.32	0.00	0.00	3,542,514.32
02 05 06	FONDO DE INFRESTRUCTURA SOCIAL MUNICIPAL DEL EJERCICIO	40,534,252.00	0.00	40,534,252.00	0.00	0.00	40,534,252.00
TOTAL:		217,422,151.84	46,651,180.94	264,073,332.78	167,317,809.98	156,622,032.57	96,755,522.80



MUNICIPIO DE MANZANILLO, COL.
Sistema Integral de Contabilidad Gubernamental
ESTADO ANALITICO DEL EJERCICIO DEL PRESUPUESTO DE EGRESOS
DEL 1 DE ENERO AL 29 DE FEBRERO DE 2020

Análisis por: Ubicación Geográfica

Clave Presupuestaria	Descripción	Apr Ene-Feb	AyR Ene-Feb	PrM Ene-Feb	Dev Ene-Feb	Pag Ene-Feb	SEje Ene-Feb
Ent-Mun-Loc-Col							
06	COLIMA	217,422,151.84	46,651,180.94	264,073,332.78	167,317,809.98	156,622,032.57	96,755,522.80
06 007	MANZANILLO	217,422,151.84	24,712,376.78	242,134,528.62	161,207,161.73	151,310,713.62	80,927,366.89
06 007 1	MANZANILLO	0.00	2,793,501.25	2,793,501.25	919,036.62	119,707.32	1,874,464.63
06 007 1	001 CENTRO	0.00	652,350.26	652,350.26	276,691.33	119,707.32	375,658.93
06 007 1	007 BUROCRATAS	0.00	2,141,150.99	2,141,150.99	642,345.29	0.00	1,498,805.70
06 007 7	LAS BRISAS	0.00	2,273,660.70	2,273,660.70	682,098.22	682,098.22	1,591,562.48
06 007 7	002 PLAYA AZUL	0.00	2,273,660.70	2,273,660.70	682,098.22	682,098.22	1,591,562.48
06 007 729	VALLE DE LAS GARZAS	0.00	16,871,642.21	16,871,642.21	4,509,513.41	4,509,513.41	12,362,128.80
06 007 729	002 BARRIO I	0.00	16,871,642.21	16,871,642.21	4,509,513.41	4,509,513.41	12,362,128.80
TOTAL:		217,422,151.84	46,651,180.94	264,073,332.78	167,317,809.98	156,622,032.57	96,755,522.80



Información DE DEUDA



MUNICIPIO DE MANZANILLO, COL.
Sistema Integral de Contabilidad Gubernamental
ENDEUDAMIENTO NETO
DEL 1 DE ENERO AL 29 DE FEBRERO DE 2020

Identificación de Crédito o Instrumento	Contratación/Colocación A	Amortización B	Endeudamiento Neto C = A - B
Créditos Bancarios			
CREDITO BANOBRAS NO 11462 13701	0.00	470,179.32	-470,179.32
CREDITO BANOBRAS NO 7169	0.00	0.00	0.00
CREDITO BANOBRAS NO 7185	0.00	462,224.42	-462,224.42
	0.00	563,026.57	-563,026.57
Total Créditos Bancarios	0.00	1,495,430.31	-1,495,430.31
Otros Instrumentos de Deuda			
Total Otros Instrumentos de Deuda	0.00	0.00	0.00
TOTAL	0.00	1,495,430.31	-1,495,430.31



MUNICIPIO DE MANZANILLO, COL.
Sistema Integral de Contabilidad Gubernamental
INTERESES DE LA DEUDA
DEL 1 DE ENERO AL 29 DE FEBRERO DE 2020

Identificación de Crédito o Instrumento	Devengado	Pagado
Créditos Bancarios		
CREDITO BANOBRAS NO 11462 13701	734,120.86 50,983.33	734,120.86 50,983.33
CREDITO BANOBRAS NO 7169	485,307.05	485,307.05
CREDITO BANOBRAS NO 7185	566,888.97	566,888.97
Total de Intereses de Créditos Bancarios	1,837,300.21	1,837,300.21
Otros Instrumentos de Deuda		
Total de Intereses de Otros Instrumentos de Deuda	0.00	0.00
TOTAL	1,837,300.21	1,837,300.21



Información PROGRAMÁTICA



MUNICIPIO DE MANZANILLO, COL.
Sistema Integral de Contabilidad Gubernamental
GASTO POR CATEGORIA PROGRAMATICA
DEL 1 DE ENERO AL 29 DE FEBRERO DE 2020

Análisis por: Modalidad de Programa

Clave Presupuestaria	Descripción	Apr Ene-Feb	AyR Ene-Feb	PrM Ene-Feb	Dev Ene-Feb	Pag Ene-Feb	SEje Ene-Feb
GGasto-TProg-Mod							
1	GASTO PROGRAMABLE	217,422,151.84	46,651,180.94	264,073,332.78	167,317,809.98	156,622,032.57	96,755,522.80
1 1	SUBSIDIOS: SECTOR SOCIAL Y PRIVADO O ENTIDADES FEDERATIVAS Y MUNICIPIOS	0.00	0.00	0.00	0.00	0.00	0.00
1 1 S	SUJETOS A REGLAS DE OPERACIÓN	0.00	0.00	0.00	0.00	0.00	0.00
1 1 U	OTROS SUBSIDIOS	0.00	0.00	0.00	0.00	0.00	0.00
1 2	DESEMPEÑO DE LAS FUNCIONES	217,422,151.84	46,651,180.94	264,073,332.78	167,317,809.98	156,622,032.57	96,755,522.80
1 2 E	PRESTACION DE SERVICIOS PUBLICOS	596,870.97	35,000.00	631,870.97	33,690.34	12,939.10	598,180.63
1 2 B	PROVISION DE BIENES PUBLICOS	0.00	0.00	0.00	0.00	0.00	0.00
1 2 P	PLANEACIÓN, SEGUIMIENTO Y EVALUACIÓN DE POLÍTICAS PÚBLICAS	210,914,972.49	44,317,379.62	255,232,352.11	161,014,300.60	150,339,274.43	94,218,051.51
1 2 F	PROMOCIÓN Y FOMENTO	5,910,308.38	2,298,801.32	8,209,109.70	6,269,819.04	6,269,819.04	1,939,290.66
1 2 G	REGULACIÓN Y SUPERVISIÓN	0.00	0.00	0.00	0.00	0.00	0.00
1 2 A	FUNCIONES DE LAS FUERZAS ARMADAS (ÚNICAMENTE GOBIERNO FEDERAL)	0.00	0.00	0.00	0.00	0.00	0.00
1 2 R	ESPECÍFICOS	0.00	0.00	0.00	0.00	0.00	0.00
1 2 K	PROYECTOS DE INVERSIÓN	0.00	0.00	0.00	0.00	0.00	0.00
1 3	ADMINISTRATIVOS Y DE APOYO	0.00	0.00	0.00	0.00	0.00	0.00
1 3 M	APOYO AL PROCESO PRESUPUESTARIO Y PARA MEJORAR LA EFICIENCIA INSTITUCIONAL	0.00	0.00	0.00	0.00	0.00	0.00
1 3 O	APOYO A LA FUNCIÓN PÚBLICA Y AL MEJORAMIENTO DE LA GESTIÓN	0.00	0.00	0.00	0.00	0.00	0.00
1 3 W	OPERACIONES AJENAS	0.00	0.00	0.00	0.00	0.00	0.00
1 4	COMPROMISOS	0.00	0.00	0.00	0.00	0.00	0.00
1 4 L	OBLIGACIONES DE CUMPLIMIENTO DE RESOLUCIÓN JURISDICCIONAL	0.00	0.00	0.00	0.00	0.00	0.00
1 4 N	DESASTRES NATURALES	0.00	0.00	0.00	0.00	0.00	0.00
1 5	OBLIGACIONES	0.00	0.00	0.00	0.00	0.00	0.00
1 5 J	PENSIONES Y JUBILACIONES	0.00	0.00	0.00	0.00	0.00	0.00
1 5 T	APORTACIONES A LA SEGURIDAD SOCIAL	0.00	0.00	0.00	0.00	0.00	0.00
1 5 Y	APORTACIONES A FONDOS DE ESTABILIZACIÓN	0.00	0.00	0.00	0.00	0.00	0.00
1 5 Z	APORTACIONES A FONDOS DE INVERSIÓN Y REESTRUCTURA DE PENSIONES	0.00	0.00	0.00	0.00	0.00	0.00
1 6	PROGRAMAS DE GASTO FEDERALIZADO (GOBIERNO FEDERAL)	0.00	0.00	0.00	0.00	0.00	0.00
1 6 I	GASTO FEDERALIZADO	0.00	0.00	0.00	0.00	0.00	0.00
2	GASTO NO PROGRAMABLE	0.00	0.00	0.00	0.00	0.00	0.00
2 1	GASTO NO PROGRAMABLE	0.00	0.00	0.00	0.00	0.00	0.00
2 1 C	PARTICIPACIONES A ENTIDADES FEDERATIVAS Y MUNICIPIOS	0.00	0.00	0.00	0.00	0.00	0.00

"BAJO PROTESTA DE DECIR VERDAD DECLARAMOS QUE LOS ESTADOS FINANCIEROS Y SUS NOTAS, SON RAZONABLEMENTE CORRECTOS Y SON REponsABILIDAD DEL EMISOR"



MUNICIPIO DE MANZANILLO, COL.
Sistema Integral de Contabilidad Gubernamental
GASTO POR CATEGORIA PROGRAMATICA
DEL 1 DE ENERO AL 29 DE FEBRERO DE 2020

Análisis por: Modalidad de Programa

Clave Presupuestaria	Descripción	Apr Ene-Feb	AyR Ene-Feb	PrM Ene-Feb	Dev Ene-Feb	Pag Ene-Feb	SEje Ene-Feb
GGasto-TProg-Mod							
2 1 D	COSTO FINANCIERO, DEUDA O APOYOS A DEUDORES Y AHORRADORES DE LA BANCA	0.00	0.00	0.00	0.00	0.00	0.00
2 1 H	ADEUDOS DE EJERCICIOS FISCALES ANTERIORES	0.00	0.00	0.00	0.00	0.00	0.00
TOTAL:		217,422,151.84	46,651,180.94	264,073,332.78	167,317,809.98	156,622,032.57	96,755,522.80



MUNICIPIO DE MANZANILLO, COL.

Sistema Integral de Contabilidad Gubernamental

ESTADO ANALITICO DEL EJERCICIO DEL PRESUPUESTO DE EGRESOS DEL 1 DE ENERO AL 29 DE FEBRERO DE 2020

Análisis por: Programa Presupuestario

Clave Presupuestaria	Descripción	Apr Ene-Feb	AyR Ene-Feb	PrM Ene-Feb	Dev Ene-Feb	Pag Ene-Feb	SEje Ene-Feb
Prog-Prop-TProy-NProyTAct-NAct							
001	SERVICIOS PUBLICOS DE CALIDAD PARA TODOS	596,870.97	35,000.00	631,870.97	33,690.34	12,939.10	598,180.63
001 03	ATENCION EFICIENTE DE DENUNCIAS CIUDADANA DE FUGAS DE AGUA, CORTES,ETC	10,833.34	0.00	10,833.34	0.00	0.00	10,833.34
001 07	REHABILITACION Y MANTENIMIENTO DE AREAS VERDES INCLUYENDO CAMELLONES AL 100	441,934.29	35,000.00	476,934.29	32,440.07	11,688.83	444,494.22
001 09	MEJORAMIENTO DEL SISTEMA DE ALUMBRADO PUBLICO EN ZONAS, COLONIAS,CALLES VULNERABLES IDENTIFICADAS CON ALTA INCIDENCIA DELICTIVA	144,103.34	0.00	144,103.34	1,250.27	1,250.27	142,853.07
002	CULTURA EN TODOS LOS RINCONES Y ACCESO A LA EDUCACION	4,972,543.08	2,298,799.94	7,271,343.02	5,385,735.70	5,385,735.70	1,885,607.32
002 01	CASA DEL ESTUDIANTE MANZANILLENSE EN SALAGUA Y COLIMA	90,000.00	46,822.00	136,822.00	113,066.44	113,066.44	23,755.56
002 02	RUTAS DEL TRANSPORTE ESCOLAR GRATUITO PARA ZONAS RURALES, UTEM Y UCOL CAMPUS EL NARANJO	45,613.34	0.00	45,613.34	0.00	0.00	45,613.34
002 03	TRANSPORTE ESPECIAL A COLIMA PARA ESTUDIANTES EN ESCUELA DE TALENTOS	307,835.00	0.00	307,835.00	57,304.00	57,304.00	250,531.00
002 04	BECAS ACADEMICAS PARA ESTUDIANTES DE PRIMARIA (2000) Y SECUNDARIA (600)	916,666.66	-441,666.66	475,000.00	0.00	0.00	475,000.00
002 05	ACCESO A LA CULTURA PARA EL DESARROLLO HUMANO Y COHESION SOCIAL	876,833.24	79,196.98	956,030.22	738,495.00	738,495.00	217,535.22
002 07	ARTE Y CULTURA PARA LA ACTIVACION DEL ESPACIO PUBLICO	2,735,594.84	2,614,447.62	5,350,042.46	4,476,870.26	4,476,870.26	873,172.20
003	SOCIEDADES SALUDABLES FORMANDO DEPORTISTAS COMPETITIVOS	884,081.96	1.38	884,083.34	884,083.34	884,083.34	0.00
003 02	REHABILITACION Y MANTENIMIENTO DE ESPACIOS DEPORTIVOS MUNICIPALES Y UNIDADES DEPORTIVAS	884,081.96	1.38	884,083.34	884,083.34	884,083.34	0.00
004	COMBATE A LA POBREZA Y ATENCION A POLIGONOS VULNERABLES	2,169,854.90	789,872.60	2,959,727.50	587,139.35	517,266.11	2,372,588.15
004 01	RENOVACION DE PADRON DE BENEFICIARIOS MEDIANTE EL ANALISIS SOCIOECONOMICO Y CENSOS EN ZONAS URBANAS Y RURALES	50,000.00	246,550.00	296,550.00	296,550.00	293,050.00	0.00
004 02	ASISTENCIA ALIMENTARIA Y DE SALUD PARA GRUPOS VULNERABLES Y/O POLIGONOS DE ATENCION PRIORITARIA Y ZONAS RURALES, (DESPENSAS 2000 BENEFICIARIOS, DESAYUNOS ESCOLARES, COMEDORES COMUNITARIOS)	100,000.00	650,000.00	750,000.00	0.00	0.00	750,000.00
004 03	ASISTENCIA ECONOMICA (AYUDA A 400 MADRES SOLTERAS) EN ZONAS URBANAS Y ZONAS RURALES	560,000.00	-140,000.00	420,000.00	0.00	0.00	420,000.00
004 05	ATENCION INTEGRAL DE RESILIENCIA URBANA Y MITIGACION DE RIESGO MUNICIPAL	1,459,854.90	33,322.60	1,493,177.50	290,589.35	224,216.11	1,202,588.15

"BAJO PROTESTA DE DECIR VERDAD DECLARAMOS QUE LOS ESTADOS FINANCIEROS Y SUS NOTAS, SON RAZONABLEMENTE CORRECTOS Y SON REPOSABILIDAD DEL EMISOR"



MUNICIPIO DE MANZANILLO, COL.

Sistema Integral de Contabilidad Gubernamental

ESTADO ANALITICO DEL EJERCICIO DEL PRESUPUESTO DE EGRESOS DEL 1 DE ENERO AL 29 DE FEBRERO DE 2020

Análisis por: Programa Presupuestario

Clave Presupuestaria	Descripción	Apr Ene-Feb	AyR Ene-Feb	PrM Ene-Feb	Dev Ene-Feb	Pag Ene-Feb	SEje Ene-Feb
Prog-Prop-TProy-NProyTAct-NAAct							
006	IMPLEMENTACION DEL PLAN NACIONAL DE PAZ Y SEGURIDAD 2018-2024	559,166.70	416,723.18	975,889.88	318,051.36	253,281.51	657,838.52
006 02	DESARROLLO INTEGRAL DE LAS FUERZAS DE SEGURIDAD PUBLICA MUNICIPAL	559,166.70	416,723.18	975,889.88	318,051.36	253,281.51	657,838.52
007	IMPLEMENTACION DE INSTRUMENTOS LOCALES Y PARTICIPACION SOCIAL PARA LA PREVENCION DEL DELITO	6,586,292.30	565,939.77	7,152,232.07	3,020,376.65	2,140,498.93	4,131,855.42
007 01	FORTALECIMIENTO MUNICIPAL DEL PROGRAMA DARE PARA LA PREVENCION DE ADICIONES	159,498.24	85,999.88	245,498.12	245,498.00	245,498.00	0.12
007 04	ELABORACION E IMPLEMENTACION DE LA ESTRATEGIA MUNICIPAL PARA PREVENIR, ATENDER, SANCIONAR, Y DISMINUIR LA VIOLENCIA EN CONTRA DE LAS MUJERES EN EL MUNICIPIO DE MANZANILLO	6,426,794.06	479,939.89	6,906,733.95	2,774,878.65	1,895,000.93	4,131,855.30
008	MEJORA REGULATORIA Y UNIDADES PARA EL FOMENTO ECONOMICO	1,079,585.34	6,512.14	1,086,097.48	21,875.26	12,187.48	1,064,222.22
008 05	REACTIVACION DEL CENTRO MUNICIPAL DE NEGOCIOS PARA IMPULSAR EL DESARROLLO ECONOMICO	1,079,585.34	6,512.14	1,086,097.48	21,875.26	12,187.48	1,064,222.22
009	DESARROLLO Y REACTIVACION DE LAS ECONOMIAS LOCALES	1,205,330.28	6,336.68	1,211,666.96	602,419.62	368,258.92	609,247.34
009 02	DESARROLLO DE PROYECTOS PRODUCTIVOS ARTESANALES. MEDIOAMBIENTALES, DEL SECTOR AGRICOLA Y PESQUERO PARA COMUNIDADES RURALES	1,205,330.28	6,336.68	1,211,666.96	602,419.62	368,258.92	609,247.34
009 03	APOYO A MICRONEGOCIOS EN LA ZONA RURAL Y URBANA (CAPACITACION, CONSULTORIA, COMERCIALIZACION, TECNOLOGIA Y EQUIPAMIENTO)	0.00	0.00	0.00	0.00	0.00	0.00
011	IDENTIDAD Y DESARROLLO DE LA VOCACION TURISTICA SOSTENIBLE Y SUSTENTABLE	414,794.16	1,260,290.93	1,675,085.09	105,305.99	76,607.00	1,569,779.10
011 04	DESARROLLO Y FOMENTO DE PRODUCTOS TURISTICOS INCLUYENDO LA RUTA DEL CAFE Y RUTA DE IDENTIDAD GASTRONOMICA	35,516.68	-16,709.09	18,807.59	1,698.99	0.00	17,108.60
011 06	REACTIVACION DIFUSION TURISTICA DE LA ZONA CENTRO DE MANZANILLO	1,166.66	0.00	1,166.66	0.00	0.00	1,166.66
011 07	PROMOCION DE PROYECTOS ESTRATEGICOS PARA EL FOMENTO AL TURISMO	163,344.16	27,000.00	190,344.16	27,000.00	0.00	163,344.16
011 08	COADYUVAR A LA ATRACCION Y REALIZACION DE EVENTOS DE PROYECCION INTERNACIONAL DE MANZANILLO COMO DESTINO TURISTICO	203,333.32	1,250,000.02	1,453,333.34	75,000.00	75,000.00	1,378,333.34
011 09	VINCULACION CON EL SECTOR HOTELERO Y RESTAURANTERO PARA EL FOMENTO AL TURISMO	11,433.34	0.00	11,433.34	1,607.00	1,607.00	9,826.34
012	VINCULACION LOGISTICA-ECONOMICA DEL PUERTO Y LA CIUDAD	858,333.34	0.00	858,333.34	858,333.34	858,333.34	0.00
012 02	ANALISIS DE MOVILIDAD E IMPLEMENTACION DE LA	858,333.34	0.00	858,333.34	858,333.34	858,333.34	0.00

"BAJO PROTESTA DE DECIR VERDAD DECLARAMOS QUE LOS ESTADOS FINANCIEROS Y SUS NOTAS, SON RAZONABLEMENTE CORRECTOS Y SON REponsABILIDAD DEL EMISOR"



MUNICIPIO DE MANZANILLO, COL.
Sistema Integral de Contabilidad Gubernamental
ESTADO ANALITICO DEL EJERCICIO DEL PRESUPUESTO DE EGRESOS
DEL 1 DE ENERO AL 29 DE FEBRERO DE 2020

Análisis por: Programa Presupuestario

Clave Presupuestaria	Descripción	Apr Ene-Feb	AyR Ene-Feb	PrM Ene-Feb	Dev Ene-Feb	Pag Ene-Feb	SEje Ene-Feb
NORMATIVIDAD DE TRANSITO Y VIALIDAD PARA LA ARTICULACION EFICIENTE DE LA CIUDAD Y PUERTO							
013	PLANEACION, GESTION Y CONTROL EFICIENTE DEL DESARROLLO URBANO	137,638.46	853,354.84	990,993.30	140,910.49	121,032.82	850,082.81
013 01	DESARROLLO URBANO Y ORDENAMIENTO TERRITORIAL DE MANZANILLO DE ACUERDO A LA LAHYOT	1,500.00	0.00	1,500.00	0.00	0.00	1,500.00
013 03	ACTUALIZACION CARTOGRAFICA DE ZONAS DE RIESGO, ASENTAMIENTOS IRREGULARES, POLIGONOS PRIORITARIOS DE DESARROLLO, INFRAESTRUCTURA Y EQUIPAMIENTO	6,269.78	0.00	6,269.78	0.00	0.00	6,269.78
013 04	MONITOREO, REGULACION, INSPECCION Y VIGILANCIA DEL DESARROLLO URBANO, LO QUE INCLUYE ZONAS DE RIESGO, ASENTAMIENTOS IRREGULARES, POLIGONOS PRIORITARIOS DE DESARROLLO, INFRAESTRUCTURA Y EQUIPAMIENTO	129,868.68	853,354.84	983,223.52	140,910.49	121,032.82	842,313.03
014	MEJORAMIENTO DEL EQUIPAMIENTO URBANO, SISTEMAS Y REDES DE INFRAESTRUCTURA	44,760,801.22	19,769,622.85	64,530,424.07	6,185,470.84	5,311,318.95	58,344,953.23
014 01	MANTENIMIENTO PERMANENTE DE VIALIDADES Y BANQUETAS URBANAS	97,411.70	-909.09	96,502.61	0.00	0.00	96,502.61
014 02	DESARROLLO DE INFRAESTRUCTURA PARA INTEGRAR A LA CIUDAD NUEVOS ESQUEMAS DE MOVILIDAD Y ACCESIBILIDAD SIGUIENDO EL MODELO DE CALLES COMPLETAS	25,000.00	0.00	25,000.00	525.00	0.00	24,475.00
014 03	ELABORACION DE PROYECTOS EJECUTIVOS Y GESTION DE RECURSOS PARA LA CONSTRUCCION DE VIALIDADES PRINCIPALES EN ZONAS INDUSTRIALES, VIALIDADES DE ACCESO CONTROLADO (VAC), VIALIDADES PRINCIPALES DE CONEXION A ZONAS RURALES Y VIALIDADES EN COLONIAS	44,047,665.42	-2,750,090.40	41,297,575.02	0.00	0.00	41,297,575.02
014 04	MEJORAMIENTO DE IMAGEN URBANA Y MOVILIDAD DE VIALIDADES ESTRATEGICAS, PARQUES LINEALES Y MALECONES PARA PROMOVER LA DENSIFICACION DE LA CIUDAD Y EL DESARROLLO TURISTICO	98,366.66	581,818.18	680,184.84	53,464.39	0.00	626,720.45
014 06	REHABILITACION Y MANTENIMIENTO DE INMUEBLES DEL H.AYUNTAMIENTO DE MANZANILLO	459,807.44	0.00	459,807.44	0.00	0.00	459,807.44
014 07	REHABILITACION Y MANTENIMIENTO DE ESPACIOS PUBLICOS, INFRAESTRUCTURA DEPORTIVA Y DE SOPORTEAL TURISMO	32,550.00	0.00	32,550.00	20,833.20	0.00	11,716.80
014 09	OBRA PUBLICA EN EJECUCION DE EJERCICIOS ANTERIORES	0.00	21,938,804.16	21,938,804.16	6,110,648.25	5,311,318.95	15,828,155.91

"BAJO PROTESTA DE DECIR VERDAD DECLARAMOS QUE LOS ESTADOS FINANCIEROS Y SUS NOTAS, SON RAZONABLEMENTE CORRECTOS Y SON REPOSABILIDAD DEL EMISOR"



MUNICIPIO DE MANZANILLO, COL.

Sistema Integral de Contabilidad Gubernamental

ESTADO ANALITICO DEL EJERCICIO DEL PRESUPUESTO DE EGRESOS DEL 1 DE ENERO AL 29 DE FEBRERO DE 2020

Análisis por: Programa Presupuestario

Clave Presupuestaria	Descripción	Apr Ene-Feb	AyR Ene-Feb	PrM Ene-Feb	Dev Ene-Feb	Pag Ene-Feb	SEje Ene-Feb
Prog-Prop-TProy-NProyTAct-NAct							
014 09 O 001	REFRENDO DE OBRAS DE EJERCICIOS ANTERIORES	0.00	21,938,804.16	21,938,804.16	6,110,648.25	5,311,318.95	15,828,155.91
014 09 O 001 O 01	PAVIMENTACION A BASE DE CONCRETO HIDRAULICO EN LA CALLE OBRAS MARITIMAS.	0.00	0.00	0.00	0.00	0.00	0.00
014 09 O 001 O 02	REHABILITACION DE ESPACIOS PARA ESTABLECIMIENTO DE PLAYA INCLUYENTE, INCLUYE ADECUACION DE ESPACIOS EXISTENTES Y EQUIPAMIENTO.	0.00	0.00	0.00	0.00	0.00	0.00
014 09 O 001 O 03	REPARACION Y MANTENIMIENTO A PUENTE PEATONAL FRENTE A LA SECUNDARIA PORFESOR PROFESOR MARIANO MIRANDA FONSECA	0.00	0.00	0.00	0.00	0.00	0.00
014 09 O 001 O 04	REMODELACION DE DIVERSAS AREAS DEL EDIFICIO DE DE LA PRESIDENCIA MUNICIPAL DE MANZANILLO	0.00	152,740.20	152,740.20	0.00	0.00	152,740.20
014 09 O 001 O 05	CONSTRUCCION DE OFICINAS EN EL AREA DE LA ANTIGUA CARCEL, EN SUS NIVELES 1 Y 2, PRIMERA ETAPA.	0.00	499,610.06	499,610.06	276,691.33	119,707.32	222,918.73
014 09 O 001 O 06	PAVIMENTACION A BASE DE CONCRETO HIDRAULICO EN LA CALLE OBRAS MARITIMAS.	0.00	16,871,642.21	16,871,642.21	4,509,513.41	4,509,513.41	12,362,128.80
014 09 O 001 O 07	REHABILITACION DE ESPACIOS PARA ESTABLECIMIENTO DE PLAYA INCLUYENTE, INCLUYE ADECUACION DE ESPACIOS EXISTENTES Y EQUIPAMIENTO	0.00	2,141,150.99	2,141,150.99	642,345.29	0.00	1,498,805.70
014 09 O 001 O 08	REPARACION Y MANTENIMIENTO A PUENTE PEATONAL FRENTE A LA SECUNDARIA PROFESOR MARIANO MIRANDA FONSECA	0.00	2,273,660.70	2,273,660.70	682,098.22	682,098.22	1,591,562.48
016	COMPETITIVIDAD REGIONAL Y COMUNIDADES CONECTADAS	2,001,852.30	2,290,922.47	4,292,774.77	21,493.86	4,835.89	4,271,280.91
016 01	FORTALECIMIENTO INSTITUCIONAL Y DE SERVICIOS PARA LA ATENCION DE COMUNIDADES RURALES	2,001,852.30	2,290,922.47	4,292,774.77	21,493.86	4,835.89	4,271,280.91
019	PROGRAMA INTEGRAL DE PLAYAS LIMPIAS Y ACCESOS DE PLAYA	2,085,396.86	418,604.90	2,504,001.76	1,775,858.30	1,763,858.29	728,143.46
019 03	ACTUALIZACION CARTOGRAFICA DE ZONAS FEDERALES Y CONCESIONES OTORGADAS	2,085,396.86	418,604.90	2,504,001.76	1,775,858.30	1,763,858.29	728,143.46
021	PLAN DE PROTECCION DE RESERVAS FORESTALES Y ZONAS DE PROTECCION MUNICIPAL		5,933.34	0.00	5,933.34	0.00	5,933.34
021 01	CAMPAÑAS DE PROTECCION DE ESPECIES DE FLORA Y FAUN REPRESENTATIVAS, PROTEGIDAS Y EN PELIGRO DE EXTINCION		5,933.34	0.00	5,933.34	0.00	5,933.34
023	AUTOMATIZACION DE PROCESOS PARA UN GOBIERNO EFICIENTE	140,794,548.79	15,238,238.41	156,032,787.20	140,734,953.95	132,774,820.71	15,297,833.25
023 01	AGILIZACION DE LOS PROCEDIMIENTOS INTERNOS DE LA	140,427,801.51	15,256,590.81	155,684,392.32	140,630,874.39	132,755,844.55	15,053,517.93

"BAJO PROTESTA DE DECIR VERDAD DECLARAMOS QUE LOS ESTADOS FINANCIEROS Y SUS NOTAS, SON RAZONABLEMENTE CORRECTOS Y SON REPOSABILIDAD DEL EMISOR"



MUNICIPIO DE MANZANILLO, COL.
Sistema Integral de Contabilidad Gubernamental
ESTADO ANALITICO DEL EJERCICIO DEL PRESUPUESTO DE EGRESOS
DEL 1 DE ENERO AL 29 DE FEBRERO DE 2020

Análisis por: Programa Presupuestario

Clave Presupuestaria	Descripción	Apr Ene-Feb	AyR Ene-Feb	PrM Ene-Feb	Dev Ene-Feb	Pag Ene-Feb	SEje Ene-Feb
Prog-Prop-TProy-NProyTAct-NAct							
	ADMINISTRACION MUNICIPAL						
023 02	MEJORA REGULATORIA E IMPLEMENTACION DE E-GOBIERNO MANZANILLO	19,500.00	1,950.62	21,450.62	6,025.26	6,025.26	15,425.36
023 04	INTEGRACION DEL SISTEMA DE INFORMACION, GEOGRAFIA, ESTADISTICA, CARTOGRAFICA E INFOGRAFICA MUNICIPAL	347,247.28	-20,303.02	326,944.26	98,054.30	12,950.90	228,889.96
024	CONTROL Y PROFESIONALIZACION DE LA GESTION PUBLICA	3,739,830.86	19,324.33	3,759,155.19	3,333,053.52	3,333,053.52	426,101.67
024 01	CAPACITACION CONTINUA DEL SERVIDOR PUBLICO	61,116.64	0.00	61,116.64	323.00	323.00	60,793.64
024 02	DIGNIFICACION DE LOS EDIFICIOS PUBLICOS, AMBIENTES LABORALES SANOS PARA OFRECER MEJOR ATENCION AL CIUDADANO	2,300.00	0.00	2,300.00	0.00	0.00	2,300.00
024 03	SISTEMA DE COORDINACION EFICIENTE ENTRE DEPENDENCIAS MUNICIPALES, ESTATALES Y FEDERALES	3,676,414.22	19,324.33	3,695,738.55	3,332,730.52	3,332,730.52	363,008.03
026	GOBIERNO TRANSPARENTE, HONESTO Y CERCANO A LA GENTE	2,141,136.66	896,596.35	3,037,733.01	641,384.62	149,483.79	2,396,348.39
026 01	IMPLEMENTACION DE MECANISMOS Y PLATAFORMAS DE COMUNICACION ABIERTA A LA CIUDADANIA SOBRE LAS ACCIONES Y EJERCICIO DE LA ADMINISTRACION PUBLICA MUNICIPAL	1,394,709.96	904,658.39	2,299,368.35	395,851.66	112,798.06	1,903,516.69
026 03	CUMPLIMIENTO DE LA ADMINISTRACION MUNICIPAL CON LA LEY DE TRANSPARENCIA Y ACCESO A LA INFORMACION PUBLICA DEL ESTADO DE COLIMA	670,976.70	-8,062.04	662,914.66	245,532.96	36,685.73	417,381.70
026 05	SENSIBILIZACION PARA LA ATENCION HUMANA A LOS CIUDADANOS EN LAS DEPENDENCIAS	75,450.00	0.00	75,450.00	0.00	0.00	75,450.00
027	GOBIERNO RESPONSABLE Y EFICIENTE DE LAS FINANZAS MUNICIPALES	2,374,476.98	1,785,040.17	4,159,517.15	2,667,673.45	2,654,437.17	1,491,843.70
027 01	REVISION E IMPLEMENTACION DE ESTRATEGIAS DE RECAUDACION Y DE SERVICIOS MUNICIPALES	1,065,377.06	781,703.31	1,847,080.37	1,062,965.68	1,056,559.80	784,114.69
027 02	DISTRIBUCION EFICIENTE Y TRANSPARENTE DE LOS RECURSOS PUBLICOS	1,309,099.92	1,003,336.86	2,312,436.78	1,604,707.77	1,597,877.37	707,729.01
029	AMBIENTES SALUDABLES, EQUIPAMIENTO Y PROGRAMAS PARA LA SALUD PUBLICA	53,683.34	0.00	53,683.34	0.00	0.00	53,683.34
029 01	VIGILANCIA, CONTROL Y FOMENTO A LA SALUD MUNICIPAL	53,683.34	0.00	53,683.34	0.00	0.00	53,683.34
TOTAL:		217,422,151.84	46,651,180.94	264,073,332.78	167,317,809.98	156,622,032.57	96,755,522.80

"BAJO PROTESTA DE DECIR VERDAD DECLARAMOS QUE LOS ESTADOS FINANCIEROS Y SUS NOTAS, SON RAZONABLEMENTE CORRECTOS Y SON REPOSABILIDAD DEL EMISOR"



Indicadores de POSTURA FISCAL



MUNICIPIO DE MANZANILLO, COL.
Sistema Integral de Contabilidad Gubernamental
INDICADORES DE POSTURA FISCAL
DEL 1 DE ENERO AL 29 DE FEBRERO DE 2020

Concepto	Estimado	Devengado	Pagado ³
I. Ingresos Presupuestarios(I = 1 + 2)			
1. Ingresos del Gobierno de la Entidad Federativa ¹			
2. Ingresos del Sector Paraestatal ¹	276,297,444.27	295,591,743.19	295,591,743.19
II. Egresos Presupuestarios(II = 3 + 4)			
3. Egresos del Gobierno de la Entidad Federativa ²			
4. Egresos del Sector Paraestatal ²	217,422,151.84	167,317,809.98	156,622,032.57
III. Balance Presupuestario(Superávit o Déficit)(III = I - II)	58,875,292.43	128,273,933.21	138,969,710.62

Concepto	Estimado	Devengado	Pagado ³
III. Balance Presupuestario(Superávit o Déficit)	58,875,292.43	128,273,933.21	138,969,710.62
IV. Intereses, Comisiones y Gastos de la Deuda	1,833,333.32	1,837,300.21	1,837,300.21
V. Balance Primario(Superávit o Déficit)(V = III - IV)	57,041,959.11	126,436,633.00	137,132,410.41

Concepto	Estimado	Devengado	Pagado ³
A. Financiamiento	0.00	0.00	0.00
B. Amortización de la Deuda	1,843,080.90	1,495,430.31	1,495,430.31
C. Endeudamiento o desendeudamiento(C = A - B)	-1,843,080.90	-1,495,430.31	-1,495,430.31

1. Los Ingresos que se presentan son los ingresos presupuestario totales sin incluir los ingresos por financiamientos. Los Ingresos del Gobierno de la Entidad Federativa corresponden a los del Poder Ejecutivo, Legislativo Judicial y Autónomos.
2. Los egresos que se presentan son los egresos presupuestarios totales sin incluir los egresos por amortización. Los egresos del Gobierno de la Entidad Federativa corresponden a los del Poder Ejecutivo, Legislativo, Judicial y Órganos Autónomos.
3. Para Ingresos se reportan los ingresos recaudados; para egresos se reportan los egresos pagados.



ANEXOS



MUNICIPIO DE MANZANILLO, COL.
Sistema Integral de Contabilidad Gubernamental
BALANZA DE COMPROBACION
DEL 1 DE ENERO AL 29 DE FEBRERO DE 2020

Descripción	Saldo Anterior		Movimientos		Saldo Actual	
	Debe	Haber	Debe	Haber	Debe	Haber
ACTIVO						
ACTIVO CIRCULANTE	226,868,315.96	0.00	1,322,955,566.62	1,228,637,800.46	321,186,082.12	0.00
EFECTIVO Y EQUIVALENTES	64,992,807.42	0.00	997,795,006.43	977,011,982.91	85,775,830.94	0.00
BANCOS/TESORERIA	64,494,076.95	0.00	996,623,147.69	975,889,655.60	85,227,569.04	0.00
OTROS EFECTIVOS Y EQUIVALENTES	498,730.47	0.00	1,171,858.74	1,122,327.31	548,261.90	0.00
DERECHOS A RECIBIR EFECTIVO O EQUIVALENTES	160,500,772.42	0.00	316,287,244.42	243,434,600.00	233,353,416.84	0.00
INVERSIONES FINANCIERAS DE CORTO PLAZO	106,886,779.46	0.00	272,757,145.21	209,031,517.57	170,612,407.10	0.00
CUENTAS POR COBRAR A CORTO PLAZO	40,654.57	0.00	16,583.44	18,418.63	38,819.38	0.00
DEUDORES DIVERSOS POR COBRAR A CORTO PLAZO	53,065,027.22	0.00	38,210,946.40	31,472,758.88	59,803,214.74	0.00
INGRESOS POR RECUPERAR A CORTO PLAZO	37,022.88	0.00	0.00	0.00	37,022.88	0.00
DEUDORES POR ANTICIPOS DE TESORERIA A CORTO PLAZO	353,416.79	0.00	314,400.79	172,571.72	495,245.86	0.00
DEUDORES DIVERSOS POR PRESTAMO DE CAJA DE AHORRO	49,840.73	0.00	4,988,168.58	2,739,333.20	2,298,676.11	0.00
OTROS DERECHOS A RECIBIR EFECTIVO O EQUIVALENTES A CORTO PLAZO	68,030.77	0.00	0.00	0.00	68,030.77	0.00
DERECHOS A RECIBIR BIENES O SERVICIOS	1,374,736.12	0.00	8,873,315.77	8,191,217.55	2,056,834.34	0.00
ANTICIPO A PROVEEDORES POR ADQUISICIÓN DE BIENES Y PRESTACIÓN DE SERVICIOS A CORTO PLAZO	0.00	865,654.06	1,565,740.20	0.00	700,086.14	0.00
ANTICIPO A PROVEEDORES POR ADQUISICIÓN DE BIENES INMUEBLES Y MUEBLES A CORTO PLAZO	19,894.00	0.00	0.00	0.00	19,894.00	0.00
ANTICIPO A CONTRATISTAS POR OBRAS PÚBLICAS A CORTO PLAZO	2,220,496.18	0.00	7,307,575.57	8,191,217.55	1,336,854.20	0.00
ACTIVO NO CIRCULANTE	690,904,270.74	0.00	13,236,962.63	11,566,171.07	692,575,062.30	0.00
BIENES INMUEBLES, INFRAESTRUCTURA Y CONSTRUCCIONES EN PROCESO	545,964,607.67	0.00	16,711,011.10	11,282,461.07	551,393,157.70	0.00
TERRENOS	4,522,550.00	0.00	0.00	0.00	4,522,550.00	0.00
EDIFICIOS NO HABITACIONALES	606,671.62	0.00	0.00	0.00	606,671.62	0.00
CONSTRUCCIONES EN PROCESO EN BIENES DE DOMINIO PÚBLICO	395,776,677.43	0.00	16,434,319.77	11,282,461.07	400,928,536.13	0.00
CONSTRUCCIONES EN PROCESO EN BIENES PROPIOS	22,740,451.64	0.00	276,691.33	0.00	23,017,142.97	0.00
OTROS BIENES INMUEBLES	122,318,256.98	0.00	0.00	0.00	122,318,256.98	0.00
BIENES MUEBLES	144,130,876.40	0.00	-3,474,048.47	283,710.00	140,373,117.93	0.00
MOBILIARIO Y EQUIPO DE ADMINISTRACIÓN	8,772,493.35	0.00	141,550.40	0.00	8,914,043.75	0.00
MOBILIARIO Y EQUIPO EDUCACIONAL Y RECREATIVO	1,071,662.98	0.00	1,698.99	0.00	1,073,361.97	0.00
EQUIPO E INSTRUMENTAL MÉDICO Y DE LABORATORIO	35,472.80	0.00	0.00	0.00	35,472.80	0.00
VEHÍCULOS Y EQUIPO DE TRANSPORTE	114,855,362.23	0.00	-3,638,049.10	283,710.00	110,933,603.13	0.00
EQUIPO DE DEFENSA Y SEGURIDAD	1,644,938.02	0.00	0.00	0.00	1,644,938.02	0.00



MUNICIPIO DE MANZANILLO, COL.
Sistema Integral de Contabilidad Gubernamental
BALANZA DE COMPROBACION
DEL 1 DE ENERO AL 29 DE FEBRERO DE 2020

Descripción	Saldo Anterior		Movimientos		Saldo Actual	
	Debe	Haber	Debe	Haber	Debe	Haber
MAQUINARIA, OTROS EQUIPOS Y HERRAMIENTAS	17,583,227.02	0.00	20,751.24	0.00	17,603,978.26	0.00
COLECCIONES, OBRAS DE ARTE Y OBJETOS VALIOSOS	106,720.00	0.00	0.00	0.00	106,720.00	0.00
ACTIVOS BIOLÓGICOS	61,000.00	0.00	0.00	0.00	61,000.00	0.00
ACTIVOS INTANGIBLES	349,999.84	0.00	0.00	0.00	349,999.84	0.00
SOFTWARE	349,999.84	0.00	0.00	0.00	349,999.84	0.00
ACTIVOS DIFERIDOS	458,786.83	0.00	0.00	0.00	458,786.83	0.00
ESTUDIOS, FORMULACIÓN Y EVALUACIÓN DE PROYECTOS	458,786.83	0.00	0.00	0.00	458,786.83	0.00
PASIVO						
PASIVO CIRCULANTE	0.00	155,636,436.66	296,327,768.41	256,419,239.88	0.00	115,727,908.13
CUENTAS POR PAGAR A CORTO PLAZO	0.00	152,200,384.96	293,747,916.18	241,902,918.50	0.00	100,355,387.28
SERVICIOS PERSONALES POR PAGAR A CORTO PLAZO	0.00	22,362,968.00	106,358,830.54	99,611,679.49	0.00	15,615,816.95
PROVEEDORES POR PAGAR A CORTO PLAZO	0.00	53,386,896.18	63,620,259.59	30,380,931.16	0.00	20,147,567.75
CONTRATISTAS POR OBRAS PÚBLICAS POR PAGAR A CORTO PLAZO	0.00	30,738,492.27	16,863,230.45	13,777,195.66	0.00	27,652,457.48
PARTICIPACIONES Y APORTACIONES POR PAGAR A CORTO PLAZO	0.00	4,597,788.75	0.00	0.00	0.00	4,597,788.75
TRANSFERENCIAS OTORGADAS POR PAGAR A CORTO PLAZO	0.00	2,381,598.14	8,914,889.96	8,301,986.50	0.00	1,768,694.68
RETENCIONES Y CONTRIBUCIONES POR PAGAR A CORTO PLAZO	0.00	30,693,433.06	64,525,986.57	58,474,710.18	0.00	24,642,156.67
DEVOLUCIONES DE LA LEY DE INGRESO POR PAGAR A CORTO PLAZO	0.00	1,495,351.68	412,133.97	399,763.96	0.00	1,482,981.67
OTRAS CUENTAS POR PAGAR A CORTO PLAZO	0.00	6,543,856.88	33,052,585.10	30,956,651.55	0.00	4,447,923.33
PORCIÓN A CORTO PLAZO DE LA DEUDA PÚBLICA A LARGO PLAZO	0.00	0.00	2,579,852.23	14,473,159.78	0.00	11,893,307.55
PORCIÓN A CORTO PLAZO DE LA DEUDA PÚBLICA INTERNA	0.00	0.00	2,579,852.23	14,473,159.78	0.00	11,893,307.55
PASIVOS DIFERIDOS A CORTO PLAZO	0.00	75,000.00	0.00	0.00	0.00	75,000.00
INGRESOS COBRADOS POR ADELANTADO A CORTO PLAZO	0.00	75,000.00	0.00	0.00	0.00	75,000.00
FONDOS Y BIENES DE TERCEROS EN GARANTÍA Y/O ADMINISTRACIÓN A CORTO PLAZO	0.00	3,350,486.62	0.00	43,161.60	0.00	3,393,648.22
FONDOS EN GARANTÍA A CORTO PLAZO	0.00	3,350,486.62	0.00	43,161.60	0.00	3,393,648.22
PROVISIONES A CORTO PLAZO	0.00	10,565.08	0.00	0.00	0.00	10,565.08
PROVISIÓN PARA CONTINGENCIAS A CORTO PLAZO	0.00	10,565.08	0.00	0.00	0.00	10,565.08
PASIVO NO CIRCULANTE	0.00	119,314,906.50	14,473,159.78	0.00	0.00	104,841,746.72
PASIVOS DIFERIDOS A LARGO PLAZO	0.00	119,314,906.50	14,473,159.78	0.00	0.00	104,841,746.72



MUNICIPIO DE MANZANILLO, COL.
Sistema Integral de Contabilidad Gubernamental
BALANZA DE COMPROBACION
DEL 1 DE ENERO AL 29 DE FEBRERO DE 2020

Descripción	Saldo Anterior		Movimientos		Saldo Actual	
	Debe	Haber	Debe	Haber	Debe	Haber
CRÉDITOS DIFERIDOS A LARGO PLAZO	0.00	119,314,906.50	14,473,159.78	0.00	0.00	104,841,746.72
HACIENDA PUBLICA/ PATRIMONIO						
HACIENDA PUBLICA/ PATRIMONIO CONTRIBUIDO	0.00	91,773,535.64	0.00	0.00	0.00	91,773,535.64
ACTUALIZACIÓN DE LA HACIENDA PÚBLICA/ PATRIMONIO	0.00	91,773,535.64	0.00	0.00	0.00	91,773,535.64
PATRIMONIO MUNICIPAL	0.00	91,773,535.64	0.00	0.00	0.00	91,773,535.64
HACIENDA PUBLICA/ PATRIMONIO GENERADO	0.00	551,047,707.90	341,501.54	0.00	0.00	550,706,206.36
RESULTADOS DE EJERCICIOS ANTERIORES	0.00	551,047,707.90	341,501.54	0.00	0.00	550,706,206.36
RESULTADO DE EJERCICIOS ANTERIORES A 2006	0.00	77,084,664.74	0.00	0.00	0.00	77,084,664.74
RESULTADO DEL EJERCICIO 2006	11,823,692.48	0.00	0.00	0.00	11,823,692.48	0.00
RESULTADO DEL EJERCICIO 2007	0.00	18,900,056.83	0.00	0.00	0.00	18,900,056.83
RESULTADO DEL EJERCICIO 2008	82,824,189.43	0.00	0.00	0.00	82,824,189.43	0.00
RESULTADO DEL EJERCICIO 2009	6,585,967.62	0.00	0.00	0.00	6,585,967.62	0.00
RESULTADO DEL EJERCICIO 2010	52,344,406.16	0.00	0.00	0.00	52,344,406.16	0.00
RESULTADO DEL EJERCICIO 2011	58,146,814.75	0.00	0.00	0.00	58,146,814.75	0.00
REFRENDO DE RECURSOS DEL 2006	21,511,728.11	0.00	0.00	0.00	21,511,728.11	0.00
REFRENDO DE RECURSOS DEL 2007	35,517,371.35	0.00	0.00	0.00	35,517,371.35	0.00
REFRENDO DE RECURSOS DEL CREDITO DEL 2007	482,804.47	0.00	0.00	0.00	482,804.47	0.00
REFRENDO DE RECURSOS DEL CREDITO DEL 2008	5,406,042.74	0.00	0.00	0.00	5,406,042.74	0.00
REFRENDO DE RECURSOS DE SUBSIDIOS DE PROGRAMAS FEDERALES	3,441,943.05	0.00	0.00	0.00	3,441,943.05	0.00
REFRENDO DE RECURSOS DEL FINANCIAMIENTOS	3,957,753.15	0.00	0.00	0.00	3,957,753.15	0.00
REFRENDO DE RECURSOS DE PROGRAMAS FEDERALES	207.10	0.00	0.00	0.00	207.10	0.00
RESULTADO DEL EJERCICIO 2012	1,274,492.46	0.00	0.00	0.00	1,274,492.46	0.00
RESULTADO DEL EJERCICIO 2013	28,260,971.57	0.00	0.00	0.00	28,260,971.57	0.00
RESULTADO DEL EJERCICIO 2014	0.00	225,670,385.72	0.00	0.00	0.00	225,670,385.72
RESULTADO DEL EJERCICIO 2015	0.00	125,504,039.54	0.00	0.00	0.00	125,504,039.54
RESULTADO DEL EJERCICIO 2016	0.00	70,955,604.30	0.00	0.00	0.00	70,955,604.30
RESULTADO DEL EJERCICIO 2017	27,120,613.20	0.00	0.00	0.00	27,120,613.20	0.00
RESULTADOS DE EJERCICIOS ANTERIORES POR AJUSTES CONTABLES 2018	0.00	35,728,568.76	0.00	0.00	0.00	35,728,568.76
RESULTADOS DE EJERCICIOS ANTERIORES POR AJUSTE DE CAMBIO DE GOBIERNO 2017-2018	0.00	16,820,920.93	0.00	0.00	0.00	16,820,920.93
RESULTADO DEL EJERCICIO 2018	0.00	148,996,738.03	0.00	0.00	0.00	148,996,738.03
RESULTADO DEL EJERCICIO 2019	0.00	170,085,726.69	341,501.54	0.00	0.00	169,744,225.15
INGRESOS Y OTROS BENEFICIOS						



MUNICIPIO DE MANZANILLO, COL.
Sistema Integral de Contabilidad Gubernamental
BALANZA DE COMPROBACION
DEL 1 DE ENERO AL 29 DE FEBRERO DE 2020

Descripción	Saldo Anterior		Movimientos		Saldo Actual	
	Debe	Haber	Debe	Haber	Debe	Haber
INGRESOS DE GESTIÓN	0.00	0.00	207,957.17	189,739,804.11	0.00	189,531,846.94
IMPUESTOS	0.00	0.00	172,721.73	144,910,617.80	0.00	144,737,896.07
IMPUESTOS SOBRE LOS INGRESOS	0.00	0.00	0.00	131,084.70	0.00	131,084.70
IMPUESTOS SOBRE EL PATRIMONIO	0.00	0.00	99,007.03	134,860,713.30	0.00	134,761,706.27
IMPUESTOS SOBRE LA PRODUCCIÓN, EL CONSUMO Y LAS TRANSACCIONES	0.00	0.00	73,714.70	7,038,285.85	0.00	6,964,571.15
ACCESORIOS DE IMPUESTOS	0.00	0.00	0.00	2,880,533.95	0.00	2,880,533.95
DERECHOS	0.00	0.00	4,679.89	26,919,002.83	0.00	26,914,322.94
DERECHOS POR EL USO, GOCE, APROVECHAMIENTO O EXPLOTACIÓN DE BIENES DE DOMINIO PÚBLICO	0.00	0.00	0.00	514,505.49	0.00	514,505.49
DERECHOS POR PRESTACIÓN DE SERVICIOS	0.00	0.00	4,595.40	16,426,916.72	0.00	16,422,321.32
ACCESORIOS DE DERECHOS	0.00	0.00	0.00	160,620.97	0.00	160,620.97
OTROS DERECHOS	0.00	0.00	84.49	9,816,959.65	0.00	9,816,875.16
PRODUCTOS	0.00	0.00	0.00	2,910,362.71	0.00	2,910,362.71
PRODUCTOS	0.00	0.00	0.00	2,910,362.71	0.00	2,910,362.71
APROVECHAMIENTOS	0.00	0.00	30,555.55	14,999,820.77	0.00	14,969,265.22
MULTAS	0.00	0.00	0.00	1,199,787.39	0.00	1,199,787.39
OTROS APROVECHAMIENTOS	0.00	0.00	30,555.55	13,800,033.38	0.00	13,769,477.83
PARTICIPACIONES, APORTACIONES, CONVENIOS, INCENTIVOS DERIVADOS DE LA COLABORACIÓN FISCAL, FONDOS DISTINTOS DE APORTACIONES, TRANSFERENCIAS, ASIGNACIONES, SUBSIDIOS Y SUBVENCIONES, Y PENSIONES Y JUBILACIONES	0.00	0.00	0.00	106,059,896.25	0.00	106,059,896.25
PARTICIPACIONES, APORTACIONES, CONVENIOS, INCENTIVOS DERIVADOS DE LA COLABORACIÓN FISCAL Y FONDOS DISTINTOS DE APORTACIONES	0.00	0.00	0.00	106,059,896.25	0.00	106,059,896.25
PARTICIPACIONES	0.00	0.00	0.00	70,668,340.75	0.00	70,668,340.75
APORTACIONES	0.00	0.00	0.00	27,856,338.00	0.00	27,856,338.00
INCENTIVOS DERIVADOS DE LA COLABORACIÓN FISCAL	0.00	0.00	0.00	7,535,217.50	0.00	7,535,217.50
GASTOS Y OTRAS PÉRDIDAS						
GASTOS DE FUNCIONAMIENTO	0.00	0.00	120,017,142.03	1,997,818.28	118,019,323.75	0.00
SERVICIOS PERSONALES	0.00	0.00	99,652,337.90	281,588.50	99,370,749.40	0.00
REMUNERACIONES AL PERSONAL DE CARÁCTER PERMANENTE	0.00	0.00	56,352,490.39	0.00	56,352,490.39	0.00
REMUNERACIONES AL PERSONAL DE CARÁCTER TRANSITORIO	0.00	0.00	1,417,563.90	0.00	1,417,563.90	0.00
REMUNERACIONES ADICIONALES Y ESPECIALES	0.00	0.00	8,676,232.35	0.00	8,676,232.35	0.00
SEGURIDAD SOCIAL	0.00	0.00	1,006,500.44	0.00	1,006,500.44	0.00



MUNICIPIO DE MANZANILLO, COL.
Sistema Integral de Contabilidad Gubernamental
BALANZA DE COMPROBACION
DEL 1 DE ENERO AL 29 DE FEBRERO DE 2020

Descripción	Saldo Anterior		Movimientos		Saldo Actual	
	Debe	Haber	Debe	Haber	Debe	Haber
OTRAS PRESTACIONES SOCIALES Y ECONOMICAS	0.00	0.00	32,199,550.82	281,588.50	31,917,962.32	0.00
MATERIALES Y SUMINISTROS	0.00	0.00	4,086,434.56	8,057.43	4,078,377.13	0.00
MATERIALES DE ADMINISTRACION, EMISION DE DOCUMENTOS Y ARTICULOS OFICIALES	0.00	0.00	262,926.58	66.00	262,860.58	0.00
ALIMENTOS Y UTENSILIOS	0.00	0.00	3,672.31	0.00	3,672.31	0.00
MATERIALES Y ARTICULOS DE CONSTRUCCION Y DE REPARACION	0.00	0.00	128,582.73	0.00	128,582.73	0.00
PRODUCTOS QUIMICOS, FARMACEUTICOS Y DE LABORATORIO	0.00	0.00	900.00	0.00	900.00	0.00
COMBUSTIBLES, LUBRICANTES Y ADITIVOS	0.00	0.00	3,175,694.90	0.00	3,175,694.90	0.00
VESTUARIO, BLANCOS, PRENDAS DE PROTECCION Y ARTICULOS DEPORTIVOS	0.00	0.00	434,691.38	0.00	434,691.38	0.00
HERRAMIENTAS, REFACCIONES Y ACCESORIOS MENORES	0.00	0.00	79,966.66	7,991.43	71,975.23	0.00
SERVICIOS GENERALES	0.00	0.00	16,278,369.57	1,708,172.35	14,570,197.22	0.00
SERVICIOS BÁSICOS	0.00	0.00	8,910,571.81	0.00	8,910,571.81	0.00
SERVICIOS DE ARRENDAMIENTO	0.00	0.00	331,769.07	0.00	331,769.07	0.00
SERVICIOS PROFESIONALES, CIENTÍFICOS Y TÉCNICOS Y OTROS SERVICIOS	0.00	0.00	908,668.91	0.00	908,668.91	0.00
SERVICIOS FINANCIEROS, BANCARIOS Y COMERCIALES	0.00	0.00	4,673,238.91	1,538,263.35	3,134,975.56	0.00
SERVICIOS DE INSTALACION, REPARACION, MANTENIMIENTO Y CONSERVACION	0.00	0.00	357,828.90	1,392.00	356,436.90	0.00
SERVICIOS DE COMUNICACION SOCIAL Y PUBLICIDAD	0.00	0.00	64,000.08	0.00	64,000.08	0.00
SERVICIOS DE TRASLADO Y VIATICOS	0.00	0.00	88,680.10	0.00	88,680.10	0.00
SERVICIOS OFICIALES	0.00	0.00	554,055.89	155,568.00	398,487.89	0.00
OTROS SERVICIOS GENERALES	0.00	0.00	389,555.90	12,949.00	376,606.90	0.00
TRANSFERENCIAS, ASIGNACIONES, SUBSIDIOS Y OTRAS AYUDAS	0.00	0.00	23,765,061.75	176,262.09	23,588,799.66	0.00
SUBSIDIOS Y SUBENCIONES	0.00	0.00	6,845,344.26	0.00	6,845,344.26	0.00
SUBSIDIOS	0.00	0.00	6,845,344.26	0.00	6,845,344.26	0.00
AYUDAS SOCIALES	0.00	0.00	1,175,670.00	119,910.00	1,055,760.00	0.00
AYUDAS SOCIALES A PERSONAS	0.00	0.00	1,075,670.00	119,910.00	955,760.00	0.00
AYUDAS SOCIALES A INSTITUCIONES	0.00	0.00	100,000.00	0.00	100,000.00	0.00
PENSIONES Y JUBILACIONES	0.00	0.00	15,744,047.49	56,352.09	15,687,695.40	0.00
PENSIONES	0.00	0.00	6,880.00	0.00	6,880.00	0.00
JUBILACIONES	0.00	0.00	15,737,167.49	56,352.09	15,680,815.40	0.00
PARTICIPACIONES Y APORTACIONES	0.00	0.00	1,434,572.00	0.00	1,434,572.00	0.00
CONVENIOS	0.00	0.00	1,434,572.00	0.00	1,434,572.00	0.00



MUNICIPIO DE MANZANILLO, COL.
Sistema Integral de Contabilidad Gubernamental
BALANZA DE COMPROBACION
DEL 1 DE ENERO AL 29 DE FEBRERO DE 2020

Descripción	Saldo Anterior		Movimientos		Saldo Actual	
	Debe	Haber	Debe	Haber	Debe	Haber
CONVENIOS DE DESCENTRALIZACIÓN Y OTROS	0.00	0.00	1,434,572.00	0.00	1,434,572.00	0.00
INTERESES, COMISIONES Y OTROS GASTOS DE LA DEUDA PÚBLICA	0.00	0.00	1,837,300.21	0.00	1,837,300.21	0.00
INTERESES DE LA DEUDA PUBLICA	0.00	0.00	1,837,300.21	0.00	1,837,300.21	0.00
INTERESES DE LA DEUDA PÚBLICA INTERNA	0.00	0.00	1,837,300.21	0.00	1,837,300.21	0.00
CUENTAS DE CIERRE CONTABLE						
CUENTAS DE ORDEN CONTABLES						
CUENTAS DE ORDEN PRESUPUESTARIAS						
LEY DE INGRESOS	0.00	0.00	1,741,746,744.20	1,741,746,744.20	0.00	0.00
LEY DE INGRESOS ESTIMADA	0.00	0.00	1,067,783,396.70	0.00	1,067,783,396.70	0.00
IMPUESTOS	0.00	0.00	246,515,655.68	0.00	246,515,655.68	0.00
DERECHOS	0.00	0.00	98,685,232.34	0.00	98,685,232.34	0.00
PRODUCTOS DE TIPO CORRIENTE	0.00	0.00	20,190,896.30	0.00	20,190,896.30	0.00
APROVECHAMIENTOS DE TIPO CORRIENTE	0.00	0.00	12,800,325.94	0.00	12,800,325.94	0.00
PARTICIPACIONES Y APORTACIONES.	0.00	0.00	689,591,286.44	0.00	689,591,286.44	0.00
LEY DE INGRESOS POR EJECUTAR	0.00	0.00	336,773,716.58	1,108,965,370.09	0.00	772,191,653.51
IMPUESTOS	0.00	0.00	144,910,617.80	246,688,377.41	0.00	101,777,759.61
DERECHOS	0.00	0.00	26,919,002.83	98,689,912.23	0.00	71,770,909.40
PRODUCTOS DE TIPO CORRIENTE	0.00	0.00	2,910,362.71	20,190,896.30	0.00	17,280,533.59
APROVECHAMIENTOS DE TIPO CORRIENTE	0.00	0.00	55,973,836.99	53,804,897.71	2,168,939.28	0.00
PARTICIPACIONES Y APORTACIONES.	0.00	0.00	106,059,896.25	689,591,286.44	0.00	583,531,390.19
MODIFICACIONES A LA LEY DE INGRESOS ESTIMADA	0.00	0.00	40,974,016.22	40,974,016.22	0.00	0.00
APROVECHAMIENTOS DE TIPO CORRIENTE	0.00	0.00	40,974,016.22	40,974,016.22	0.00	0.00
LEY DE INGRESOS DEVENGADA	0.00	0.00	296,007,657.53	296,007,657.53	0.00	0.00
IMPUESTOS	0.00	0.00	145,083,339.53	145,083,339.53	0.00	0.00
DERECHOS	0.00	0.00	26,923,682.72	26,923,682.72	0.00	0.00
PRODUCTOS DE TIPO CORRIENTE	0.00	0.00	2,910,362.71	2,910,362.71	0.00	0.00
APROVECHAMIENTOS DE TIPO CORRIENTE	0.00	0.00	15,030,376.32	15,030,376.32	0.00	0.00
PARTICIPACIONES Y APORTACIONES.	0.00	0.00	106,059,896.25	106,059,896.25	0.00	0.00
LEY DE INGRESOS RECAUDADA	0.00	0.00	207,957.17	295,799,700.36	0.00	295,591,743.19
IMPUESTOS	0.00	0.00	172,721.73	144,910,617.80	0.00	144,737,896.07
DERECHOS	0.00	0.00	4,679.89	26,919,002.83	0.00	26,914,322.94
PRODUCTOS DE TIPO CORRIENTE	0.00	0.00	0.00	2,910,362.71	0.00	2,910,362.71
APROVECHAMIENTOS DE TIPO CORRIENTE	0.00	0.00	30,555.55	14,999,820.77	0.00	14,969,265.22
PARTICIPACIONES Y APORTACIONES.	0.00	0.00	0.00	106,059,896.25	0.00	106,059,896.25



MUNICIPIO DE MANZANILLO, COL.
Sistema Integral de Contabilidad Gubernamental
BALANZA DE COMPROBACION
DEL 1 DE ENERO AL 29 DE FEBRERO DE 2020

Descripción	Saldo Anterior		Movimientos		Saldo Actual	
	Debe	Haber	Debe	Haber	Debe	Haber
PRESUPUESTO DE EGRESOS	0.00	0.00	2,116,728,227.30	2,116,728,227.30	0.00	0.00
PRESUPUESTO DE EGRESOS APROBADO	0.00	0.00	0.00	1,067,783,396.70	0.00	1,067,783,396.70
SERVICIOS PERSONALES	0.00	0.00	0.00	623,239,471.13	0.00	623,239,471.13
MATERIALES Y SUMINISTROS	0.00	0.00	0.00	81,264,334.53	0.00	81,264,334.53
SERVICIOS GENERALES	0.00	0.00	0.00	86,719,306.00	0.00	86,719,306.00
TRANSFERENCIAS, ASIGNACIONES, SUBSIDIOS Y OTRAS AYUDAS	0.00	0.00	0.00	141,300,584.26	0.00	141,300,584.26
BIENES MUEBLES, INMUEBLES E INTANGIBLES	0.00	0.00	0.00	14,953,269.22	0.00	14,953,269.22
INVERSION PUBLICA	0.00	0.00	0.00	61,587,094.79	0.00	61,587,094.79
INVERSIONES FINANCIERAS Y OTRAS PROVISIONES	0.00	0.00	0.00	1,000,000.00	0.00	1,000,000.00
PARTICIPACIONES Y APORTACIONES	0.00	0.00	0.00	7,260,851.30	0.00	7,260,851.30
DEUDA PUBLICA	0.00	0.00	0.00	50,458,485.47	0.00	50,458,485.47
PRESUPUESTO DE EGRESOS POR EJERCER	0.00	0.00	1,227,017,468.97	334,534,301.28	892,483,167.69	0.00
SERVICIOS PERSONALES	0.00	0.00	636,590,841.14	112,545,631.33	524,045,209.81	0.00
MATERIALES Y SUMINISTROS	0.00	0.00	85,030,676.77	5,491,693.06	79,538,983.71	0.00
SERVICIOS GENERALES	0.00	0.00	101,271,122.56	28,567,668.96	72,703,453.60	0.00
TRANSFERENCIAS, ASIGNACIONES, SUBSIDIOS Y OTRAS AYUDAS	0.00	0.00	149,977,973.12	32,050,676.60	117,927,296.52	0.00
BIENES MUEBLES, INMUEBLES E INTANGIBLES	0.00	0.00	17,614,860.32	3,642,035.65	13,972,824.67	0.00
INVERSION PUBLICA	0.00	0.00	171,371,512.86	122,439,414.56	48,932,098.30	0.00
INVERSIONES FINANCIERAS Y OTRAS PROVISIONES	0.00	0.00	1,000,000.00	0.00	1,000,000.00	0.00
PARTICIPACIONES Y APORTACIONES	0.00	0.00	7,709,948.18	1,884,378.88	5,825,569.30	0.00
DEUDA PUBLICA	0.00	0.00	56,450,534.02	27,912,802.24	28,537,731.78	0.00
MODIFICACIONES AL PRESUPUESTO DE EGRESOS APROBADO	0.00	0.00	143,406,713.76	150,697,850.39	0.00	7,291,136.63
SERVICIOS PERSONALES	0.00	0.00	12,987,991.10	12,987,991.10	0.00	0.00
MATERIALES Y SUMINISTROS	0.00	0.00	1,249,195.39	3,750,955.93	0.00	2,501,760.54
SERVICIOS GENERALES	0.00	0.00	11,130,516.75	12,827,056.21	0.00	1,696,539.46
TRANSFERENCIAS, ASIGNACIONES, SUBSIDIOS Y OTRAS AYUDAS	0.00	0.00	8,109,126.77	8,501,126.77	0.00	392,000.00
BIENES MUEBLES, INMUEBLES E INTANGIBLES	0.00	0.00	2,768,471.10	2,377,881.10	390,590.00	0.00
INVERSION PUBLICA	0.00	0.00	102,493,281.44	109,784,418.07	0.00	7,291,136.63
PARTICIPACIONES Y APORTACIONES	0.00	0.00	449,806.88	449,096.88	710.00	0.00
DEUDA PUBLICA	0.00	0.00	4,218,324.33	19,324.33	4,199,000.00	0.00
PRESUPUESTO DE EGRESOS COMPROMETIDO	0.00	0.00	205,648,951.55	190,375,395.89	15,273,555.66	0.00
SERVICIOS PERSONALES	0.00	0.00	99,975,095.93	99,975,095.93	0.00	0.00
MATERIALES Y SUMINISTROS	0.00	0.00	4,250,555.10	4,101,820.87	148,734.23	0.00
SERVICIOS GENERALES	0.00	0.00	19,145,324.56	18,003,129.92	1,142,194.64	0.00



MUNICIPIO DE MANZANILLO, COL.
Sistema Integral de Contabilidad Gubernamental
BALANZA DE COMPROBACION
DEL 1 DE ENERO AL 29 DE FEBRERO DE 2020

Descripción	Saldo Anterior		Movimientos		Saldo Actual	
	Debe	Haber	Debe	Haber	Debe	Haber
TRANSFERENCIAS, ASIGNACIONES, SUBSIDIOS Y OTRAS AYUDAS	0.00	0.00	23,981,944.72	23,981,944.72	0.00	0.00
BIENES MUEBLES, INMUEBLES E INTANGIBLES	0.00	0.00	1,157,274.55	1,010,132.63	147,141.92	0.00
INVERSION PUBLICA	0.00	0.00	26,036,982.56	12,201,497.69	13,835,484.87	0.00
PARTICIPACIONES Y APORTACIONES	0.00	0.00	1,434,572.00	1,434,572.00	0.00	0.00
DEUDA PUBLICA	0.00	0.00	29,667,202.13	29,667,202.13	0.00	0.00
PRESUPUESTO DE EGRESOS DEVENGADO	0.00	0.00	197,047,276.39	190,906,064.29	6,141,212.10	0.00
SERVICIOS PERSONALES	0.00	0.00	99,475,849.82	96,124,855.48	3,350,994.34	0.00
MATERIALES Y SUMINISTROS	0.00	0.00	4,086,434.56	3,099,865.48	986,569.08	0.00
SERVICIOS GENERALES	0.00	0.00	18,699,439.08	18,386,744.19	312,694.89	0.00
TRANSFERENCIAS, ASIGNACIONES, SUBSIDIOS Y OTRAS AYUDAS	0.00	0.00	24,679,219.04	24,675,719.04	3,500.00	0.00
BIENES MUEBLES, INMUEBLES E INTANGIBLES	0.00	0.00	726,422.63	562,422.00	164,000.63	0.00
INVERSION PUBLICA	0.00	0.00	18,292,347.13	17,493,017.83	799,329.30	0.00
PARTICIPACIONES Y APORTACIONES	0.00	0.00	1,434,572.00	1,434,572.00	0.00	0.00
DEUDA PUBLICA	0.00	0.00	29,652,992.13	29,128,868.27	524,123.86	0.00
PRESUPUESTO DE EGRESOS EJERCIDO	0.00	0.00	181,685,242.16	177,130,676.85	4,554,565.31	0.00
SERVICIOS PERSONALES	0.00	0.00	96,068,100.70	96,068,100.70	0.00	0.00
MATERIALES Y SUMINISTROS	0.00	0.00	3,099,521.22	2,578,118.32	521,402.90	0.00
SERVICIOS GENERALES	0.00	0.00	16,709,635.84	14,789,345.33	1,920,290.51	0.00
TRANSFERENCIAS, ASIGNACIONES, SUBSIDIOS Y OTRAS AYUDAS	0.00	0.00	24,465,763.23	24,465,763.23	0.00	0.00
BIENES MUEBLES, INMUEBLES E INTANGIBLES	0.00	0.00	278,712.00	278,712.00	0.00	0.00
INVERSION PUBLICA	0.00	0.00	11,402,168.39	11,402,168.39	0.00	0.00
PARTICIPACIONES Y APORTACIONES	0.00	0.00	1,434,572.00	1,434,572.00	0.00	0.00
DEUDA PUBLICA	0.00	0.00	28,226,768.78	26,113,896.88	2,112,871.90	0.00
PRESUPUESTO DE EGRESOS PAGADO	0.00	0.00	161,922,574.47	5,300,541.90	156,622,032.57	0.00
SERVICIOS PERSONALES	0.00	0.00	96,068,100.70	0.00	96,068,100.70	0.00
MATERIALES Y SUMINISTROS	0.00	0.00	2,578,118.32	7,713.17	2,570,405.15	0.00
SERVICIOS GENERALES	0.00	0.00	12,368,275.82	31,064.00	12,337,211.82	0.00
TRANSFERENCIAS, ASIGNACIONES, SUBSIDIOS Y OTRAS AYUDAS	0.00	0.00	23,728,094.02	191,140.00	23,536,954.02	0.00
BIENES MUEBLES, INMUEBLES E INTANGIBLES	0.00	0.00	278,712.00	0.00	278,712.00	0.00
INVERSION PUBLICA	0.00	0.00	5,311,318.95	0.00	5,311,318.95	0.00
PARTICIPACIONES Y APORTACIONES	0.00	0.00	1,434,572.00	0.00	1,434,572.00	0.00
DEUDA PUBLICA	0.00	0.00	20,155,382.66	5,070,624.73	15,084,757.93	0.00
CUENTAS DE CIERRE PRESUPUESTARIO						



MUNICIPIO DE MANZANILLO, COL.
Sistema Integral de Contabilidad Gubernamental
BALANZA DE COMPROBACION
DEL 1 DE ENERO AL 29 DE FEBRERO DE 2020

Descripción	Saldo Anterior		Movimientos		Saldo Actual	
	Debe	Haber	Debe	Haber	Debe	Haber

TOTAL: 1,257,337,238.40 1,257,337,238.40 5,653,071,963.64 5,653,071,963.64 3,646,957,306.99 3,646,957,306.99



MUNICIPIO DE MANZANILLO, COL.
Sistema Integral de Contabilidad Gubernamental
ANALISIS DE SALDOS CONTABLES
DEL 1 DE ENERO AL 29 DE FEBRERO DE 2020

Clave	Descripción	Saldo Anterior		Movimientos		Saldo Actual	
		Debe	Haber	Debe	Haber	Debe	Haber
1	ACTIVO	917,772,586.70	0.00	1,336,192,529.25	1,240,203,971.53	1,013,761,144.42	0.00
1-1	ACTIVO CIRCULANTE	226,868,315.96	0.00	1,322,955,566.62	1,228,637,800.46	321,186,082.12	0.00
1-1-01	EFFECTIVO Y EQUIVALENTES	64,992,807.42	0.00	997,795,006.43	977,011,982.91	85,775,830.94	0.00
1-1-01-02	BANCOS/TESORERIA	64,494,076.95	0.00	996,623,147.69	975,889,655.60	85,227,569.04	0.00
1-1-01-02-001	CUENTAS BANCARIAS TESORERIA MUNICIPAL	64,510,137.07	0.00	990,360,229.68	969,626,737.59	85,243,629.16	0.00
1-1-01-02-002	MUNICIPIO DE MANZANILLO COLIMA	0.00	16,060.12	6,262,918.01	6,262,918.01	0.00	16,060.12
1-1-01-09	OTROS EFECTIVOS Y EQUIVALENTES	498,730.47	0.00	1,171,858.74	1,122,327.31	548,261.90	0.00
1-1-01-09-001	OTRAS CUENTAS DE EFECTIVO Y EQUIVALENTES	498,730.47	0.00	1,171,858.74	1,122,327.31	548,261.90	0.00
1-1-02	DERECHOS A RECIBIR EFECTIVO O EQUIVALENTES	160,500,772.42	0.00	316,287,244.42	243,434,600.00	233,353,416.84	0.00
1-1-02-01	INVERSIONES FINANCIERAS DE CORTO PLAZO	106,886,779.46	0.00	272,757,145.21	209,031,517.57	170,612,407.10	0.00
1-1-02-01-001	CONTRATOS DE INVERSIÓN MAYORES A TRES MESES Y HASTA DOCE	106,886,779.46	0.00	272,757,145.21	209,031,517.57	170,612,407.10	0.00
1-1-02-02	CUENTAS POR COBRAR A CORTO PLAZO	40,654.57	0.00	16,583.44	18,418.63	38,819.38	0.00
1-1-02-02-002	OTRAS CUENTAS POR COBRAR	20,395.23	0.00	0.00	0.00	20,395.23	0.00
1-1-02-02-003	CONTRIBUCIONES FEDERALES A FAVOR	20,259.34	0.00	16,583.44	18,418.63	18,424.15	0.00
1-1-02-03	DEUDORES DIVERSOS POR COBRAR A CORTO PLAZO	53,065,027.22	0.00	38,210,946.40	31,472,758.88	59,803,214.74	0.00
1-1-02-03-001	DEUDORES DIVERSOS POR RESPONSABILIDADES DE FUNCIONARIOS Y EMPLEADOS	138,712.91	0.00	105,419.56	111,164.63	132,967.84	0.00
1-1-02-03-002	DEUDORES DIVERSOS POR RESPONSABILIDADES DE TERCEROS	118,939.17	0.00	0.00	0.00	118,939.17	0.00
1-1-02-03-003	DEUDORES DIVERSOS POR GASTOS A COMPROBAR	1,048,733.34	0.00	729,331.35	203,849.48	1,574,215.21	0.00
1-1-02-03-004	DEUDORES DIVERSOS POR DEVOLUCION A PROVEEDORES	1,612.40	0.00	0.00	0.00	1,612.40	0.00
1-1-02-03-005	OTROS DEUDORES DIVERSOS	36,931,368.84	0.00	22,295,042.78	17,913,700.19	41,312,711.43	0.00
1-1-02-03-006	DEUDORES DIVERSOS POR PROGRAMAS MUNICIPALES (JOVENES EMPRENDEDORES)	414,000.00	0.00	0.00	0.00	414,000.00	0.00
1-1-02-03-007	DEUDORES POR FINANCIAMIENTO	7,284,846.14	0.00	56,000.74	347,969.78	6,992,877.10	0.00



MUNICIPIO DE MANZANILLO, COL.
Sistema Integral de Contabilidad Gubernamental
ANALISIS DE SALDOS CONTABLES
DEL 1 DE ENERO AL 29 DE FEBRERO DE 2020

Clave	Descripción	Saldo Anterior		Movimientos		Saldo Actual	
		Debe	Haber	Debe	Haber	Debe	Haber
1-1-02-03-008	DEUDORES DIVERSOS (FOMENTO ECONOMICO)	5,109,342.39	0.00	0.00	1,666.68	5,107,675.71	0.00
1-1-02-03-009	DEUDORES DIVERSOS (P . P . C .)	1,193,535.21	0.00	0.00	0.00	1,193,535.21	0.00
1-1-02-03-010	DEUDORES POR ANTICIPOS DE OBRA (CEMEX)	156,260.57	0.00	0.00	0.00	156,260.57	0.00
1-1-02-03-024	HALLAZGOS NO IDENTIFICADOS	0.00	49,000.00	0.00	0.00	0.00	49,000.00
1-1-02-03-028	PAGOS EN LINEA OPENPAY	645,488.45	0.00	14,964,528.97	12,833,785.12	2,776,232.30	0.00
1-1-02-03-029	AUDEL MEZA TORRES	14,862.55	0.00	0.00	0.00	14,862.55	0.00
1-1-02-03-036	AGUSTIN ACEVEDO GUTIERREZ	1,942.25	0.00	0.00	0.00	1,942.25	0.00
1-1-02-03-037	GERARDO ALBARADO DE JESUS	1,942.25	0.00	0.00	0.00	1,942.25	0.00
1-1-02-03-038	VALENTIN BALVERDE GARCIA	1,942.25	0.00	0.00	0.00	1,942.25	0.00
1-1-02-03-039	MARIA DEL ROSARIO CALVILLO HERNANDEZ	1,942.25	0.00	0.00	0.00	1,942.25	0.00
1-1-02-03-040	CINTHYA MARGARITA CERVANTES MEJIA	1,942.25	0.00	0.00	0.00	1,942.25	0.00
1-1-02-03-041	CESAR CHAVEZ CONTRERAS	1,942.25	0.00	0.00	0.00	1,942.25	0.00
1-1-02-03-042	MARISOL DUARTE LOPEZ	1,942.25	0.00	0.00	0.00	1,942.25	0.00
1-1-02-03-043	ANDRES ENCISO RAMOS	1,942.25	0.00	0.00	0.00	1,942.25	0.00
1-1-02-03-044	JOSE ANTONIO FAUSTINO GARCIA	1,942.25	0.00	0.00	0.00	1,942.25	0.00
1-1-02-03-045	GARCIA GUERRERO YESSICA	1,942.25	0.00	0.00	0.00	1,942.25	0.00
1-1-02-03-046	VICTOR ALFREDO GARCIA NORIEGA	1,942.25	0.00	0.00	0.00	1,942.25	0.00
1-1-02-03-047	LUIS EDUARDO GUTIERREZ ORTEGA	1,942.25	0.00	0.00	0.00	1,942.25	0.00
1-1-02-03-048	LUIS FERNANDO GUTIERREZ ORTEGA	1,942.25	0.00	0.00	0.00	1,942.25	0.00
1-1-02-03-049	GUSTAVO BRANDON LOPEZ HERNANDEZ	1,942.25	0.00	0.00	0.00	1,942.25	0.00
1-1-02-03-050	KAREN ESMERALDA LOPEZ JIMENEZ	1,942.25	0.00	0.00	0.00	1,942.25	0.00
1-1-02-03-051	LUIS ENRIQUE MARTINEZ DUEÑAS	1,942.25	0.00	0.00	0.00	1,942.25	0.00
1-1-02-03-052	CARMEN LISSET MARTINEZ RODRIGUEZ	1,942.25	0.00	0.00	0.00	1,942.25	0.00
1-1-02-03-053	LUCIANO REYES NOYOLA CASTELLON	1,942.25	0.00	0.00	0.00	1,942.25	0.00
1-1-02-03-054	VICTOR ANTONIO ORTEGA RAMOS	1,942.25	0.00	0.00	0.00	1,942.25	0.00
1-1-02-03-055	EDWIN DAHIAN PINA GARCIA	1,942.25	0.00	0.00	0.00	1,942.25	0.00
1-1-02-03-056	ANGEL ANTONIO RAMIREZ ZAMBRANO	1,942.25	0.00	0.00	0.00	1,942.25	0.00
1-1-02-03-057	MARCOS SANCHEZ BENITEZ	1,942.25	0.00	0.00	0.00	1,942.25	0.00
1-1-02-03-058	MA. GUADALUPE TORRES ALDACO	1,942.25	0.00	0.00	0.00	1,942.25	0.00
1-1-02-03-059	JORDY RENE URZUA RUIZ	1,942.25	0.00	0.00	0.00	1,942.25	0.00
1-1-02-03-060	BELEN VARGAS CAMPOS	1,942.25	0.00	0.00	0.00	1,942.25	0.00



MUNICIPIO DE MANZANILLO, COL.
Sistema Integral de Contabilidad Gubernamental
ANALISIS DE SALDOS CONTABLES
DEL 1 DE ENERO AL 29 DE FEBRERO DE 2020

Clave	Descripción	Saldo Anterior		Movimientos		Saldo Actual	
		Debe	Haber	Debe	Haber	Debe	Haber
1-1-02-03-061	GERARDO VARGAS RODRIGUEZ	1,942.25	0.00	0.00	0.00	1,942.25	0.00
1-1-02-03-062	CARLOS VAZQUEZ DIEZ	1,942.25	0.00	0.00	0.00	1,942.25	0.00
1-1-02-03-063	REYNA VELAZQUEZ RODRIGUEZ	1,942.25	0.00	0.00	0.00	1,942.25	0.00
1-1-02-03-064	MAURICIO MANUEL VILLA CAMOLINGA	1,942.25	0.00	0.00	0.00	1,942.25	0.00
1-1-02-03-065	BRENDA LAURA NAVARRO GUZMAN	0.00	0.00	10,440.00	10,440.00	0.00	0.00
1-1-02-03-066	DIANA LAURA PUGA CASTILLO	0.00	0.00	50,183.00	50,183.00	0.00	0.00
1-1-02-04	INGRESOS POR RECUPERAR A CORTO PLAZO	37,022.88	0.00	0.00	0.00	37,022.88	0.00
1-1-02-04-001	INGRESOS DEVENGADOS POR IMPUESTOS	37,022.88	0.00	0.00	0.00	37,022.88	0.00
1-1-02-05	DEUDORES POR ANTICIPOS DE TESORERIA A CORTO PLAZO	353,416.79	0.00	314,400.79	172,571.72	495,245.86	0.00
1-1-02-05-001	DEUDORES POR FONDOS REVOLVENTES	312,927.95	0.00	314,400.79	172,571.72	454,757.02	0.00
1-1-02-05-002	ANTICIPOS A PROVEEDORES O CONTRATISTAS RECURSOS FEDERALES	40,488.84	0.00	0.00	0.00	40,488.84	0.00
1-1-02-07	DEUDORES DIVERSOS POR PRESTAMO DE CAJA DE AHORRO	49,840.73	0.00	4,988,168.58	2,739,333.20	2,298,676.11	0.00
1-1-02-07-001	SANTANA CERNAS JUAN	0.00	0.00	63,559.50	34,794.21	28,765.29	0.00
1-1-02-07-023	XOCHITL MARIANA RODRIGUEZ VILLASEÑOR	0.00	0.00	21,186.50	11,598.07	9,588.43	0.00
1-1-02-07-025	BENJAMIN BARRIGA MARTINEZ	0.00	305.13	10,536.75	5,291.41	4,940.21	0.00
1-1-02-07-027	MIGUEL ANGEL RAMIREZ RUBIO	0.00	0.00	52,966.25	28,995.19	23,971.06	0.00
1-1-02-07-028	JUSTO ZARATE LEONILO	0.00	0.00	42,147.00	21,165.63	20,981.37	0.00
1-1-02-07-029	GUADALUPE MONROY MUÑOZ	0.00	0.00	42,373.00	23,196.14	19,176.86	0.00
1-1-02-07-030	MARTIN JIMENEZ GUTIERREZ	0.00	0.00	15,593.25	10,799.05	4,794.20	0.00
1-1-02-07-031	LOZANO ALVAREZ MOISES	0.00	0.00	52,966.25	28,995.19	23,971.06	0.00
1-1-02-07-049	ROLANDO VIRGEN MONROY	0.00	0.00	31,779.75	17,397.12	14,382.63	0.00
1-1-02-07-050	DANIEL CENTENO RAMIREZ	0.00	0.00	31,610.25	15,874.22	15,736.03	0.00
1-1-02-07-057	DE LOS REYES FERIA ROBERTO	0.00	0.00	42,147.00	21,165.63	20,981.37	0.00
1-1-02-07-062	GALICIA MARTINEZ VICENTE	0.00	0.00	63,559.50	34,794.21	28,765.29	0.00
1-1-02-07-065	PAULINO MEJIA MARTHA PATRICIA	0.00	0.00	42,373.00	23,196.14	19,176.86	0.00
1-1-02-07-068	PEREZ DOMINGUEZ CELSO	0.00	0.00	42,373.00	23,196.14	19,176.86	0.00
1-1-02-07-070	AGUILAR ESPINOZA CRUZ OFELIA	0.00	0.00	42,147.00	21,165.63	20,981.37	0.00
1-1-02-07-071	GARCIA CANCINO SANTIAGO SERGIO	0.00	0.00	31,779.75	17,397.12	14,382.63	0.00
1-1-02-07-073	SERRANO FLORES JORGE	0.00	0.00	38,135.70	20,876.52	17,259.18	0.00



MUNICIPIO DE MANZANILLO, COL.
Sistema Integral de Contabilidad Gubernamental
ANALISIS DE SALDOS CONTABLES
DEL 1 DE ENERO AL 29 DE FEBRERO DE 2020

Clave	Descripción	Saldo Anterior		Movimientos		Saldo Actual	
		Debe	Haber	Debe	Haber	Debe	Haber
1-1-02-07-080	VAZQUEZ ZAMORA GRISELDA	0.00	0.00	31,610.25	15,874.22	15,736.03	0.00
1-1-02-07-085	URBANO GOMEZ RODAS	0.00	0.00	42,373.00	23,196.14	19,176.86	0.00
1-1-02-07-086	VILLANUEVA RIVERA MARIO ALBERTO	0.00	0.00	42,147.00	21,165.63	20,981.37	0.00
1-1-02-07-095	ARTURO BARRAGAN ZEPEDA	0.00	0.00	42,373.00	23,196.14	19,176.86	0.00
1-1-02-07-096	JAIRO VITE ZAMUDIO	0.00	0.00	84,294.00	63,312.63	20,981.37	0.00
1-1-02-07-097	PALACIOS PLASCENCIA GERARDO	0.00	3,868.41	0.00	0.00	0.00	3,868.41
1-1-02-07-101	J. SANTOS JIMENEZ ROSALES	0.00	0.00	42,147.00	21,165.63	20,981.37	0.00
1-1-02-07-102	RODRIGUEZ RIVERA ANA ARACELI	0.00	0.00	63,559.50	34,794.21	28,765.29	0.00
1-1-02-07-108	MONICA ANGELICA CABRERA DE LA ROSA	0.00	0.00	20,508.50	12,335.22	8,173.28	0.00
1-1-02-07-117	EDGAR URIEL TORRES CASTAÑEDA	0.00	0.00	42,147.00	21,165.63	20,981.37	0.00
1-1-02-07-119	AZAEEL HUMBERTO GUZMAN VARGAS	0.00	0.00	52,683.75	26,457.04	26,226.71	0.00
1-1-02-07-120	ROMERO CAYEROS LAURA	0.00	0.00	42,373.00	23,196.14	19,176.86	0.00
1-1-02-07-122	BARRERA BRACAMONTES LILIANA	0.00	0.00	21,073.50	10,582.82	10,490.68	0.00
1-1-02-07-123	GALINDO LOPEZ CINTHYA AZUCENA	0.00	0.00	63,559.50	34,794.21	28,765.29	0.00
1-1-02-07-130	RUIZ OLIVARES JULIO CESAR	0.00	0.00	42,147.00	21,165.63	20,981.37	0.00
1-1-02-07-134	GABRIELA GARCIA ALCARAZ	0.00	0.00	42,260.00	22,226.00	20,034.00	0.00
1-1-02-07-135	MAYRA IVETTE MOSQUEDA ARENAS	0.00	0.00	42,147.00	21,165.63	20,981.37	0.00
1-1-02-07-136	RODRIGUEZ FIGUEROA ERICK EDUARDO	0.00	0.00	84,520.00	44,452.00	40,068.00	0.00
1-1-02-07-137	MIGUEL SALAZAR ABAROA	0.00	0.00	73,757.25	37,039.86	36,717.39	0.00
1-1-02-07-141	CRUZ PADILLA HERNANDEZ	0.00	0.00	31,779.75	17,397.12	14,382.63	0.00
1-1-02-07-143	MARIA EUGENIA CORDOVA TORRES	0.00	0.00	42,147.00	21,165.63	20,981.37	0.00
1-1-02-07-144	FRANCISCO JAVIER ZARATE IBARRA	0.00	0.00	42,373.00	23,196.14	19,176.86	0.00
1-1-02-07-145	CORNELIO JIMENEZ GARIBO	0.00	0.00	52,966.25	28,995.19	23,971.06	0.00
1-1-02-07-155	MARIA BERENICE ZUÑIGA TAPIA	0.00	0.00	25,288.20	12,699.38	12,588.82	0.00
1-1-02-07-158	MIGUEL ANGEL GALLARDO CEBALLOS	0.00	0.00	74,152.75	40,593.26	33,559.49	0.00
1-1-02-07-160	MARIA ISABEL MARTINEZ MIRAMONTES	0.00	0.00	42,147.00	21,165.63	20,981.37	0.00
1-1-02-07-162	MARCO ANTONIO YAÑEZ VENTURA	0.00	0.00	33,808.00	17,780.80	16,027.20	0.00
1-1-02-07-167	DAVID WILLIAMS LUTTER MUNGUIA	0.00	0.00	63,559.50	34,794.21	28,765.29	0.00
1-1-02-07-171	ANGEL RODRIGUEZ RODRIGUEZ	0.00	0.00	52,683.75	26,457.04	26,226.71	0.00
1-1-02-07-174	FRANCISCO OMAR CHAVEZ FLORES	0.00	0.00	31,695.00	16,669.50	15,025.50	0.00
1-1-02-07-176	GUERRERO HERNANDEZ ALMA TRINIDAD	0.00	0.00	42,373.00	23,196.14	19,176.86	0.00
1-1-02-07-182	AGUSTIN ACUÑA BAIZABAL	6,592.13	0.00	0.00	0.00	6,592.13	0.00
1-1-02-07-183	MARCO ANTONIO PEREZ ANGUIANO	0.00	0.00	52,825.00	27,782.50	25,042.50	0.00
1-1-02-07-187	MENDEZ LUNA ELIA AIMEE	5,745.37	0.00	0.00	0.00	5,745.37	0.00



MUNICIPIO DE MANZANILLO, COL.
Sistema Integral de Contabilidad Gubernamental
ANALISIS DE SALDOS CONTABLES
DEL 1 DE ENERO AL 29 DE FEBRERO DE 2020

Clave	Descripción	Saldo Anterior		Movimientos		Saldo Actual	
		Debe	Haber	Debe	Haber	Debe	Haber
1-1-02-07-195	CAMARILLO PEREZ ZAIR MANUEL	0.00	0.00	42,147.00	21,165.63	20,981.37	0.00
1-1-02-07-203	SALVADOR BARBOSA BALLESTEROS	0.00	0.00	46,695.00	31,669.50	15,025.50	0.00
1-1-02-07-206	RENATO OCTAVIO CISNEROS	0.00	830.62	42,147.00	21,165.63	20,150.75	0.00
1-1-02-07-208	CLAUSTRO MARTINEZ AMPARO ALEJANDRA	0.00	0.00	42,373.00	23,196.14	19,176.86	0.00
1-1-02-07-215	RAFAEL NAVARRO ROSALES	0.00	0.00	42,373.00	42,373.00	0.00	0.00
1-1-02-07-216	AGUSTIN MATA CASTILLO	0.00	0.00	52,825.00	25,000.00	27,825.00	0.00
1-1-02-07-218	JESUS ALEJANDRO ROSALES MORENO	0.00	0.00	7,375.73	3,500.00	3,875.73	0.00
1-1-02-07-230	RAFAEL NAVARRO ROSALES	0.09	0.00	22,373.00	3,196.14	19,176.95	0.00
1-1-02-07-231	AGUSTIN MATA CASTILLO	0.00	0.00	27,825.00	27,782.50	42.50	0.00
1-1-02-07-232	ZARATE DUARTE JUAN JOSE	0.00	0.00	40,147.00	21,114.70	19,032.30	0.00
1-1-02-07-233	ROSALES MORENO JESUS ALEJANDRO	0.00	0.00	0.00	203.99	0.00	203.99
1-1-02-07-242	PALOMARES MEZA MANUEL	0.00	0.00	31,695.00	16,669.50	15,025.50	0.00
1-1-02-07-244	CRUZ GONZALEZ NORMAN GERMAN	0.00	0.00	42,260.00	22,226.00	20,034.00	0.00
1-1-02-07-246	AGUSTIN GONZALEZ FIERRO	0.00	0.00	63,559.50	34,794.21	28,765.29	0.00
1-1-02-07-247	ALVARO CARRILLO AGUILAR	0.00	0.00	84,520.00	64,486.00	20,034.00	0.00
1-1-02-07-249	EDUARDO PUENTE JIMENEZ	0.00	0.00	30,000.00	4,794.21	25,205.79	0.00
1-1-02-07-252	VICTOR MANUEL EDMUNDO MARTINEZ CISNEROS	0.00	0.00	4,226.00	2,222.60	2,003.40	0.00
1-1-02-07-253	DEL MURO JAIME HECTOR	0.00	0.00	211,300.00	111,130.00	100,170.00	0.00
1-1-02-07-254	GLORIA NAVARRO PEREZ	0.00	0.00	14,395.50	9,218.65	5,176.85	0.00
1-1-02-07-260	HERIBERTO BELTRAN ROBLES	0.00	0.00	30,762.75	18,502.84	12,259.91	0.00
1-1-02-07-268	KENIA VERONICA BUENO CASTILLO	0.00	0.00	52,825.00	26,464.47	26,360.53	0.00
1-1-02-07-273	JOSE LEOBARDO DAVALOS LOPEZ	0.00	0.00	6,152.55	3,700.56	2,451.99	0.00
1-1-02-07-274	IGLESIAS SALGADO PAMELA	0.00	0.00	31,695.00	16,669.50	15,025.50	0.00
1-1-02-07-275	SANCHEZ FERNANDEZ JUANA LETICIA	0.00	0.00	42,260.00	22,226.00	20,034.00	0.00
1-1-02-07-278	JOSEFINA ROBLADA LARA	0.00	0.00	67,119.00	9,588.42	57,530.58	0.00
1-1-02-07-279	USCANGA USCANGA NILSI	0.00	0.00	42,260.00	22,226.00	20,034.00	0.00
1-1-02-07-282	MARLEN CASTILLO REYNA	0.00	0.00	63,390.00	33,339.00	30,051.00	0.00
1-1-02-07-283	FRANCISCO MEDINA HERNANDEZ	0.00	0.00	63,390.00	33,339.00	30,051.00	0.00
1-1-02-07-285	MARLEN CASTILLO REYNA	0.00	0.00	2,373.00	2,373.00	0.00	0.00
1-1-02-07-289	CLAUDIA GRACIELA QUINTERO SANCHEZ	0.00	0.00	24,610.20	14,802.26	9,807.94	0.00
1-1-02-07-294	HERNANDEZ GONZALEZ CESAR	20,000.00	0.00	0.00	3,168.49	16,831.51	0.00
1-1-02-07-295	JOSE IGNACIO NAVARRO REYES	22,507.30	0.00	0.00	0.00	22,507.30	0.00



MUNICIPIO DE MANZANILLO, COL.
Sistema Integral de Contabilidad Gubernamental
ANALISIS DE SALDOS CONTABLES
DEL 1 DE ENERO AL 29 DE FEBRERO DE 2020

Clave	Descripción	Saldo Anterior		Movimientos		Saldo Actual	
		Debe	Haber	Debe	Haber	Debe	Haber
1-1-02-07-296	SANDOVAL BRAMBILA JOSE ANTONIO	0.00	0.00	42,373.00	23,196.14	19,176.86	0.00
1-1-02-07-297	CONTRERAS CAMPOS KAREN DALILA	0.00	0.00	42,373.00	23,196.14	19,176.86	0.00
1-1-02-07-298	EUSEBIO JUVENAL CONTRERAS CONTRERAS	0.00	0.00	63,559.50	66,755.64	0.00	3,196.14
1-1-02-07-299	LAURA TORRES HERNANDEZ	0.00	0.00	105,932.50	57,990.35	47,942.15	0.00
1-1-02-07-300	BRICEÑO NERI SUSANA	0.00	0.00	42,373.00	23,196.14	19,176.86	0.00
1-1-02-07-301	DEMETRIO MIGUEL GARCIA GODOY	0.00	0.00	63,559.50	34,794.21	28,765.29	0.00
1-1-02-07-302	OSCAR MANUEL GONZALEZ GALLARDO	0.00	0.00	31,779.75	17,397.12	14,382.63	0.00
1-1-02-07-303	MARIO ALBERTO LOPEZ JIMENEZ	0.00	0.00	155,650.00	105,565.00	50,085.00	0.00
1-1-02-07-304	AGUILAR MACIAS GLADYS ALEJANDRA	0.00	0.00	21,130.00	11,113.00	10,017.00	0.00
1-1-02-07-305	CARVAJAL DIAZ ROCIO IMELDA	0.00	0.00	42,260.00	22,226.00	20,034.00	0.00
1-1-02-07-306	ROSAS GALLEGOS ALVARO	0.00	0.00	31,695.00	16,669.50	15,025.50	0.00
1-1-02-07-307	RUIZ VENTURA JOSUE NEFTALI	0.00	0.00	42,260.00	22,226.00	20,034.00	0.00
1-1-02-07-308	AGUILAR MACIAS JULIA VIRIDIANA	0.00	0.00	31,695.00	16,669.50	15,025.50	0.00
1-1-02-07-309	SERGIO ISRAEL GOMEZ FREGOSO	0.00	0.00	42,260.00	22,226.00	20,034.00	0.00
1-1-02-07-310	SILVIA YADIRA RODRIGUEZ MARTINEZ	0.00	0.00	10,254.25	6,167.62	4,086.63	0.00
1-1-02-07-311	JEROHAM SARAI CASTELAN MEDINA	0.00	0.00	10,310.75	6,167.62	4,143.13	0.00
1-1-02-07-312	CASILLAS GONZALEZ DIEGO	0.00	0.00	42,147.00	21,165.63	20,981.37	0.00
1-1-02-07-313	OCHOA ROMERO SALVADOR	0.00	0.00	16,858.80	8,466.25	8,392.55	0.00
1-1-02-07-314	MELGOZA CARDENAS HUGO	0.00	0.00	105,367.50	52,914.08	52,453.42	0.00
1-1-02-07-315	HELIA ADRIANA ACEVEDO TREJO	0.00	0.00	164,373.30	82,545.96	81,827.34	0.00
1-1-02-07-316	MARIA GUADALUPE MARISCAL GONZALEZ	0.00	0.00	21,073.50	10,582.82	10,490.68	0.00
1-1-02-07-317	ISMAEL JIMENEZ RAMIREZ	0.00	0.00	21,073.50	10,582.82	10,490.68	0.00
1-1-02-07-318	LUIS ANTONIO FLORES ARIAS	0.00	0.00	61,356.00	52,210.50	9,145.50	0.00
1-1-02-07-319	RAUL ALEJANDRO MARTINEZ CALVARIO	0.00	0.00	31,610.25	15,874.22	15,736.03	0.00
1-1-02-07-320	DE LEON DIAZ MARIA DEL CARMEN	0.00	0.00	42,147.00	21,165.63	20,981.37	0.00
1-1-02-07-321	ALEJANDRA CHAVEZ ARO	0.00	0.00	31,610.25	15,874.22	15,736.03	0.00
1-1-02-07-322	OCHOA LARA JUAN	0.00	0.00	23,180.85	11,641.10	11,539.75	0.00
1-1-02-07-323	KEILA YANELI MAGALLANES QUIÑONES	0.00	0.00	31,610.25	15,874.22	15,736.03	0.00
1-1-02-07-324	VICTORIA VELASCO CAMPOS	0.00	0.00	42,147.00	21,165.63	20,981.37	0.00
1-1-02-07-325	APOLONIO DORANTES FAUSTINO	0.00	0.00	31,610.25	15,874.22	15,736.03	0.00
1-1-02-07-326	JAIME CORDOVA HERNANDEZ	0.00	0.00	52,683.75	26,457.04	26,226.71	0.00



MUNICIPIO DE MANZANILLO, COL.
Sistema Integral de Contabilidad Gubernamental
ANALISIS DE SALDOS CONTABLES
DEL 1 DE ENERO AL 29 DE FEBRERO DE 2020

Clave	Descripción	Saldo Anterior		Movimientos		Saldo Actual	
		Debe	Haber	Debe	Haber	Debe	Haber
1-1-02-07-327	VARGAS BARAJAS SILVESTRE	0.00	0.00	42,034.00	20,000.00	22,034.00	0.00
1-1-02-07-328	TORRES ARCINIEGA ADAN	0.00	0.00	42,034.00	20,000.00	22,034.00	0.00
1-1-02-09	OTROS DERECHOS A RECIBIR EFECTIVO O EQUIVALENTES A CORTO PLAZO	68,030.77	0.00	0.00	0.00	68,030.77	0.00
1-1-02-09-001	OTROS DERECHOS A RECIBIR EFECTIVO EN EL CORTO PLAZO	68,030.77	0.00	0.00	0.00	68,030.77	0.00
1-1-03	DERECHOS A RECIBIR BIENES O SERVICIOS	1,374,736.12	0.00	8,873,315.77	8,191,217.55	2,056,834.34	0.00
1-1-03-01	ANTICIPO A PROVEEDORES POR ADQUISICIÓN DE BIENES Y PRESTACIÓN DE SERVICIOS A CORTO PLAZO	0.00	865,654.06	1,565,740.20	0.00	700,086.14	0.00
1-1-03-01-001	ANTICIPO A PROVEEDORES POR ADQUISICIÓN DE BIENES DE CONSUMO	0.00	1,653,356.87	1,565,740.20	0.00	0.00	87,616.67
1-1-03-01-002	ANTICIPO A PROVEEDORES POR PRESTACIÓN DE SERVICIOS	749,710.49	0.00	0.00	0.00	749,710.49	0.00
1-1-03-01-011	JORGE ALBERTO ATAYDE GUZMAN	23,200.00	0.00	0.00	0.00	23,200.00	0.00
1-1-03-01-017	SALVADOR GONZALEZ CORTES	5,568.00	0.00	0.00	0.00	5,568.00	0.00
1-1-03-01-025	ADACHI REFACCIONES Y RECTIFICACIONES S.A. DE C.V.	9,224.32	0.00	0.00	0.00	9,224.32	0.00
1-1-03-02	ANTICIPO A PROVEEDORES POR ADQUISICIÓN DE BIENES INMUEBLES Y MUEBLES A CORTO PLAZO	19,894.00	0.00	0.00	0.00	19,894.00	0.00
1-1-03-02-006	JENNIFER MELISSA BARAJAS PALOMERA	19,894.00	0.00	0.00	0.00	19,894.00	0.00
1-1-03-04	ANTICIPO A CONTRATISTAS POR OBRAS PÚBLICAS A CORTO PLAZO	2,220,496.18	0.00	7,307,575.57	8,191,217.55	1,336,854.20	0.00
1-1-03-04-001	ANTICIPOS A CONTRATISTAS DE OBRA PÚBLICA POR EJERCICIO FISCAL	2,220,363.91	0.00	7,307,575.57	8,191,217.55	1,336,721.93	0.00
1-1-03-04-008	TRICON S.A DE C.V.	132.27	0.00	0.00	0.00	132.27	0.00
1-2	ACTIVO NO CIRCULANTE	690,904,270.74	0.00	13,236,962.63	11,566,171.07	692,575,062.30	0.00
1-2-03	BIENES INMUEBLES, INFRAESTRUCTURA Y CONSTRUCCIONES EN PROCESO	545,964,607.67	0.00	16,711,011.10	11,282,461.07	551,393,157.70	0.00
1-2-03-01	TERRENOS	4,522,550.00	0.00	0.00	0.00	4,522,550.00	0.00
1-2-03-01-003	OTROS PREDIOS NO EDIFICADOS	4,522,550.00	0.00	0.00	0.00	4,522,550.00	0.00



MUNICIPIO DE MANZANILLO, COL.
Sistema Integral de Contabilidad Gubernamental
ANALISIS DE SALDOS CONTABLES
DEL 1 DE ENERO AL 29 DE FEBRERO DE 2020

Clave	Descripción	Saldo Anterior		Movimientos		Saldo Actual	
		Debe	Haber	Debe	Haber	Debe	Haber
1-2-03-03	EDIFICIOS NO HABITACIONALES	606,671.62	0.00	0.00	0.00	606,671.62	0.00
1-2-03-03-001	EDIFICIOS PARA OFICINAS ADMINISTRATIVAS Y DE SERVICIOS AL PÚBLICO	93,432.14	0.00	0.00	0.00	93,432.14	0.00
1-2-03-03-002	EDIFICIOS DE PLANTELES EDUCATIVOS, BIBLIOTECAS, LUDOTECAS Y CENTROS CULTURALES	60,309.59	0.00	0.00	0.00	60,309.59	0.00
1-2-03-03-003	CONSULTORIOS MÉDICOS, COMEDORES COMUNITARIOS Y SIMILARES	0.00	7,957.51	0.00	0.00	0.00	7,957.51
1-2-03-03-005	MERCADOS Y PLAZAS COMERCIALES	0.01	0.00	0.00	0.00	0.01	0.00
1-2-03-03-006	UNIDADES DEPORTIVAS, PARQUES Y JARDINES	460,887.39	0.00	0.00	0.00	460,887.39	0.00
1-2-03-05	CONSTRUCCIONES EN PROCESO EN BIENES DE DOMINIO PÚBLICO	395,776,677.43	0.00	16,434,319.77	11,282,461.07	400,928,536.13	0.00
1-2-03-05-002	EDIFICACIÓN NO HABITACIONAL EN PROCESO	30,866,604.21	0.00	642,345.29	0.00	31,508,949.50	0.00
1-2-03-05-003	CONSTRUCCIÓN DE OBRAS PARA EL ABASTECIMIENTO DE AGUA, PETRÓLEO, GAS, ELECTRICIDAD Y TELECOMUNICACIONES EN PROCESO	10,753,519.19	0.00	0.00	0.00	10,753,519.19	0.00
1-2-03-05-004	DIVISIÓN DE TERRENOS Y CONSTRUCCIÓN DE OBRAS DE URBANIZACIÓN EN PROCESO	93,785,796.07	0.00	0.00	0.00	93,785,796.07	0.00
1-2-03-05-005	CONSTRUCCIÓN DE VÍAS DE COMUNICACIÓN EN PROCESO	254,756,673.54	0.00	15,791,974.48	11,282,461.07	259,266,186.95	0.00
1-2-03-05-006	OTRAS CONSTRUCCIONES DE INGENIERÍA CIVIL U OBRA PESADA EN PROCESO	101,320.02	0.00	0.00	0.00	101,320.02	0.00
1-2-03-05-007	INSTALACIONES Y EQUIPAMIENTO EN CONSTRUCCIONES EN PROCESO	5,228,074.42	0.00	0.00	0.00	5,228,074.42	0.00
1-2-03-05-009	TRABAJOS DE ACABADOS EN EDIFICACIONES Y OTROS TRABAJOS ESPECIALIZADOS EN PROCESO	284,689.98	0.00	0.00	0.00	284,689.98	0.00
1-2-03-06	CONSTRUCCIONES EN PROCESO EN BIENES PROPIOS	22,740,451.64	0.00	276,691.33	0.00	23,017,142.97	0.00
1-2-03-06-001	EDIFICACIÓN HABITACIONAL EN PROCESO	51,679.15	0.00	0.00	0.00	51,679.15	0.00
1-2-03-06-002	EDIFICACIÓN NO HABITACIONAL EN PROCESO	11,332,344.23	0.00	276,691.33	0.00	11,609,035.56	0.00
1-2-03-06-003	CONSTRUCCIÓN DE OBRAS PARA EL	53,486.73	0.00	0.00	0.00	53,486.73	0.00



MUNICIPIO DE MANZANILLO, COL.
Sistema Integral de Contabilidad Gubernamental
ANALISIS DE SALDOS CONTABLES
DEL 1 DE ENERO AL 29 DE FEBRERO DE 2020

Clave	Descripción	Saldo Anterior		Movimientos		Saldo Actual	
		Debe	Haber	Debe	Haber	Debe	Haber
1-2-03-06-004	ABASTECIMIENTO DE AGUA, PETRÓLEO, GAS, ELECTRICIDAD Y TELECOMUNICACIONES EN PROCESO DIVISIÓN DE TERRENOS Y CONSTRUCCIÓN DE OBRAS DE URBANIZACIÓN EN PROCESO	8,754,015.46	0.00	0.00	0.00	8,754,015.46	0.00
1-2-03-06-005	CONSTRUCCIÓN DE VÍAS DE COMUNICACIÓN EN PROCESO	985,470.00	0.00	0.00	0.00	985,470.00	0.00
1-2-03-06-009	TRABAJOS DE ACABADOS EN EDIFICACIONES Y OTROS TRABAJOS ESPECIALIZADOS EN PROCESO	1,563,456.07	0.00	0.00	0.00	1,563,456.07	0.00
1-2-03-09	OTROS BIENES INMUEBLES	122,318,256.98	0.00	0.00	0.00	122,318,256.98	0.00
1-2-03-09-001	OTROS BIENES INMUEBLES DIVERSOS	22,609,521.55	0.00	0.00	0.00	22,609,521.55	0.00
1-2-03-09-002	OTROS BIENES MUEBLES DIVERSOS	99,708,735.43	0.00	0.00	0.00	99,708,735.43	0.00
1-2-04	BIENES MUEBLES	144,130,876.40	0.00	-3,474,048.47	283,710.00	140,373,117.93	0.00
1-2-04-01	MOBILIARIO Y EQUIPO DE ADMINISTRACIÓN	8,772,493.35	0.00	141,550.40	0.00	8,914,043.75	0.00
1-2-04-01-001	MUEBLES DE OFICINA Y ESTANTERÍA	1,436,717.31	0.00	10,788.00	0.00	1,447,505.31	0.00
1-2-04-01-002	MUEBLES, EXCEPTO DE OFICINA Y ESTANTERÍA	121,760.03	0.00	0.00	0.00	121,760.03	0.00
1-2-04-01-003	EQUIPO DE CÓMPUTO Y DE TECNOLOGÍAS DE LA INFORMACIÓN	5,767,631.49	0.00	126,830.00	0.00	5,894,461.49	0.00
1-2-04-01-009	OTROS MOBILIARIOS Y EQUIPOS DE ADMINISTRACIÓN	1,446,384.52	0.00	3,932.40	0.00	1,450,316.92	0.00
1-2-04-02	MOBILIARIO Y EQUIPO EDUCACIONAL Y RECREATIVO	1,071,662.98	0.00	1,698.99	0.00	1,073,361.97	0.00
1-2-04-02-001	EQUIPOS Y APARATOS AUDIOVISUALES	0.00	0.00	1,698.99	0.00	1,698.99	0.00
1-2-04-02-003	CÁMARAS FOTOGRÁFICAS Y DE VIDEO	1,071,662.98	0.00	0.00	0.00	1,071,662.98	0.00
1-2-04-03	EQUIPO E INSTRUMENTAL MÉDICO Y DE LABORATORIO	35,472.80	0.00	0.00	0.00	35,472.80	0.00
1-2-04-03-001	EQUIPO MÉDICO Y DE LABORATORIO	35,472.80	0.00	0.00	0.00	35,472.80	0.00
1-2-04-04	VEHÍCULOS Y EQUIPO DE TRANSPORTE	114,855,362.23	0.00	-3,638,049.10	283,710.00	110,933,603.13	0.00
1-2-04-04-001	AUTOMÓVILES Y EQUIPO TERRESTRE	112,971,631.53	0.00	-3,638,049.10	283,710.00	109,049,872.43	0.00
1-2-04-04-002	CARROCERÍAS Y REMOLQUES	38,000.00	0.00	0.00	0.00	38,000.00	0.00
1-2-04-04-009	OTROS EQUIPOS DE TRANSPORTE	1,845,730.70	0.00	0.00	0.00	1,845,730.70	0.00
1-2-04-05	EQUIPO DE DEFENSA Y SEGURIDAD	1,644,938.02	0.00	0.00	0.00	1,644,938.02	0.00



MUNICIPIO DE MANZANILLO, COL.
Sistema Integral de Contabilidad Gubernamental
ANALISIS DE SALDOS CONTABLES
DEL 1 DE ENERO AL 29 DE FEBRERO DE 2020

Clave	Descripción	Saldo Anterior		Movimientos		Saldo Actual	
		Debe	Haber	Debe	Haber	Debe	Haber
1-2-04-05-002	EQUIPO DE DEFENSA Y SEGURIDAD	1,600,000.01	0.00	0.00	0.00	1,600,000.01	0.00
1-2-04-05-004	ALCOHOLIMETRO	44,938.01	0.00	0.00	0.00	44,938.01	0.00
1-2-04-06	MAQUINARIA, OTROS EQUIPOS Y HERRAMIENTAS	17,583,227.02	0.00	20,751.24	0.00	17,603,978.26	0.00
1-2-04-06-001	MAQUINARIA Y EQUIPO AGROPECUARIO	1,114,172.05	0.00	20,751.24	0.00	1,134,923.29	0.00
1-2-04-06-002	MAQUINARIA Y EQUIPO INDUSTRIAL	40,650.08	0.00	0.00	0.00	40,650.08	0.00
1-2-04-06-003	MAQUINARIA Y EQUIPO DE CONSTRUCCIÓN	9,368,976.91	0.00	0.00	0.00	9,368,976.91	0.00
1-2-04-06-004	SISTEMAS DE AIRE ACONDICIONADO, CALEFACCIÓN Y DE REFRIGERACIÓN INDUSTRIAL Y COMERCIAL	1,408,572.93	0.00	0.00	0.00	1,408,572.93	0.00
1-2-04-06-005	EQUIPO DE COMUNICACIÓN Y TELECOMUNICACIÓN	3,866,200.59	0.00	0.00	0.00	3,866,200.59	0.00
1-2-04-06-006	EQUIPOS DE GENERACIÓN ELÉCTRICA, APARATOS Y ACCESORIOS ELÉCTRICOS	177,596.33	0.00	0.00	0.00	177,596.33	0.00
1-2-04-06-007	HERRAMIENTAS Y MÁQUINAS- HERRAMIENTA	1,556,731.53	0.00	0.00	0.00	1,556,731.53	0.00
1-2-04-06-009	OTROS EQUIPOS	50,326.60	0.00	0.00	0.00	50,326.60	0.00
1-2-04-07	COLECCIONES, OBRAS DE ARTE Y OBJETOS VALIOSOS	106,720.00	0.00	0.00	0.00	106,720.00	0.00
1-2-04-07-001	BIENES ARTÍSTICOS, CULTURALES Y CIENTÍFICOS	106,720.00	0.00	0.00	0.00	106,720.00	0.00
1-2-04-08	ACTIVOS BIOLÓGICOS	61,000.00	0.00	0.00	0.00	61,000.00	0.00
1-2-04-08-008	ARBOLES Y PLANTAS	61,000.00	0.00	0.00	0.00	61,000.00	0.00
1-2-05	ACTIVOS INTANGIBLES	349,999.84	0.00	0.00	0.00	349,999.84	0.00
1-2-05-01	SOFTWARE	349,999.84	0.00	0.00	0.00	349,999.84	0.00
1-2-07	ACTIVOS DIFERIDOS	458,786.83	0.00	0.00	0.00	458,786.83	0.00
1-2-07-01	ESTUDIOS, FORMULACIÓN Y EVALUACIÓN DE PROYECTOS	458,786.83	0.00	0.00	0.00	458,786.83	0.00
1-2-07-01-001	ESTUDIOS, FORMULACIÓN Y EVALUACIÓN DE PROYECTOS ESTRATEGICOS	458,786.83	0.00	0.00	0.00	458,786.83	0.00
2	PASIVO	0.00	274,951,343.16	310,800,928.19	256,419,239.88	0.00	220,569,654.85
2-1	PASIVO CIRCULANTE	0.00	155,636,436.66	296,327,768.41	256,419,239.88	0.00	115,727,908.13
2-1-01	CUENTAS POR PAGAR A CORTO PLAZO	0.00	152,200,384.96	293,747,916.18	241,902,918.50	0.00	100,355,387.28



MUNICIPIO DE MANZANILLO, COL.
Sistema Integral de Contabilidad Gubernamental
ANALISIS DE SALDOS CONTABLES
DEL 1 DE ENERO AL 29 DE FEBRERO DE 2020

Clave	Descripción	Saldo Anterior		Movimientos		Saldo Actual	
		Debe	Haber	Debe	Haber	Debe	Haber
2-1-01-01	SERVICIOS PERSONALES POR PAGAR A CORTO PLAZO	0.00	22,362,968.00	106,358,830.54	99,611,679.49	0.00	15,615,816.95
2-1-01-01-001	POR EL DEVENGO DE LA NÓMINA DEL PERSONAL DE CARÁCTER PERMANENTE	0.00	1,659,903.71	1,190,764.72	910,834.10	0.00	1,379,973.09
2-1-01-01-002	POR EL DEVENGO DE LA NÓMINA DEL PERSONAL DE CARÁCTER EVENTUAL, DISTINTO A OBRA PÚBLICA	0.00	766,914.44	472,249.77	309,178.09	0.00	603,842.76
2-1-01-01-004	POR EL DEVENGO DE CUOTAS Y APORTACIONES PATRONALES	0.00	14,893,995.92	21,353,511.96	15,177,939.11	0.00	8,718,423.07
2-1-01-01-005	PERSONAL POR SERVICIOS PROFESIONALES	0.00	408,708.86	0.00	0.00	0.00	408,708.86
2-1-01-01-006	MUNICIPIO DE MANZANILLO COLIMA	953,974.51	0.00	0.00	1,101.28	952,873.23	0.00
2-1-01-01-007	BENEFICIARIOS DE PROGRAMAS SOCIALES	0.00	1,072,806.21	363,897.45	205,530.00	0.00	914,438.76
2-1-01-01-008	GASTOS COMPROBADOS POR PAGAR	0.00	2,607.87	0.00	0.00	0.00	2,607.87
2-1-01-01-009	CUENTAS PUENTE RECURSOS HUMANOS	635,006.03	0.00	0.00	71,967.82	563,038.21	0.00
2-1-01-01-010	COMPENSACIONES AL PERSONAL	11,616.53	0.00	131,104.32	0.00	142,720.85	0.00
2-1-01-01-011	MUNICIPIO DE MANZANILLO (NOMINAS POR PAGAR)	0.00	5,037,968.09	82,297,630.46	82,425,341.26	0.00	5,165,678.89
2-1-01-01-013	EDGAR JESUS FLORES AREVALOS	14,754.37	0.00	0.00	0.00	14,754.37	0.00
2-1-01-01-017	PAULINA ARIDED CORTES ALVAREZ	0.00	0.00	20,200.00	20,200.00	0.00	0.00
2-1-01-01-018	MARTIN VERGARA ALVAREZ	15,136.20	0.00	0.00	0.00	15,136.20	0.00
2-1-01-01-082	FRANCISCA GARCIA AVILA	0.01	0.00	0.00	0.00	0.01	0.00
2-1-01-01-084	EUTIMIO VAZQUEZ SEGURA	0.00	2,349.67	0.00	0.00	0.00	2,349.67
2-1-01-01-097	RICARDO FLORES ZUÑIGA	0.00	31,632.68	0.00	0.00	0.00	31,632.68
2-1-01-01-106	EMETERIO CORONA TORRES	0.00	99,710.02	39,884.02	0.00	0.00	59,826.00
2-1-01-01-111	GONZALEZ PARTIDA JOSE ISSAI	0.00	16,858.18	0.00	0.00	0.00	16,858.18
2-1-01-01-114	FILOMENO LOPEZ HERNANDEZ	0.00	0.00	90,683.64	90,683.64	0.00	0.00
2-1-01-01-117	ARACELI MARTINEZ DE LA CRUZ	0.00	0.00	62,912.04	62,912.04	0.00	0.00
2-1-01-01-163	FRANCISCO JAVIER TOLEDO OLIVARES	0.00	0.00	29,857.59	29,857.59	0.00	0.00
2-1-01-01-164	ALFONSO VILLAGOMEZ CARDENAS	0.00	0.00	6,151.45	6,151.45	0.00	0.00
2-1-01-01-165	RAUL ESPINDOLA CERVANTES	0.00	0.00	14,016.40	14,016.40	0.00	0.00
2-1-01-01-166	GABRIEL SALCEDO GODINEZ	0.00	0.00	8,019.79	8,019.79	0.00	0.00
2-1-01-01-167	EUSTACIO ALVAREZ CORONA	0.00	0.00	6,378.56	6,378.56	0.00	0.00
2-1-01-01-168	UBILLALDO DIAZ BARRAGAN	0.00	0.00	86,796.00	86,795.99	0.01	0.00
2-1-01-01-169	JORGE MARIZ NUÑEZ	0.00	0.00	54,000.74	54,000.74	0.00	0.00



MUNICIPIO DE MANZANILLO, COL.
Sistema Integral de Contabilidad Gubernamental
ANALISIS DE SALDOS CONTABLES
DEL 1 DE ENERO AL 29 DE FEBRERO DE 2020

Clave	Descripción	Saldo Anterior		Movimientos		Saldo Actual	
		Debe	Haber	Debe	Haber	Debe	Haber
2-1-01-01-170	VICTOR OLIVEROS OSORIO	0.00	0.00	56,546.03	56,546.03	0.00	0.00
2-1-01-01-171	VERA BARRAGAN ARCELIA	0.00	0.00	49,531.42	49,531.42	0.00	0.00
2-1-01-01-172	MAYRA FERNANDA RANGEL RIOS	0.00	0.00	0.01	0.01	0.00	0.00
2-1-01-01-173	SANCHEZ ROMERO MIGUEL ANGEL	0.00	0.00	7,941.99	7,941.99	0.00	0.00
2-1-01-01-174	PLAZA VILLALOBOS MARIA DEL CARMEN	0.00	0.00	1,440.21	1,440.21	0.00	0.00
2-1-01-01-175	RODRIGUEZ RAMOS ALAN ALBERTO	0.00	0.00	4,340.76	4,340.76	0.00	0.00
2-1-01-01-176	JOSE LUIS CASTELLANOS RODRIGUEZ	0.00	0.00	10,971.21	10,971.21	0.00	0.00
2-1-01-02	PROVEEDORES POR PAGAR A CORTO PLAZO	0.00	53,386,896.18	63,620,259.59	30,380,931.16	0.00	20,147,567.75
2-1-01-02-001	PROVEEDORES POR ADQUISICIÓN DE BIENES DE CONSUMO	0.00	19,666,638.84	31,929,214.65	19,350,670.02	0.00	7,088,094.21
2-1-01-02-002	PROVEEDORES POR PRESTACION DE SERVICIOS	0.00	11,757,322.20	12,494,163.65	13,737,084.28	0.00	13,000,242.83
2-1-01-02-004	PROVEEDORES POR ADQUISICIÓN DE MUEBLES	0.00	21,846,415.14	18,805,066.29	-2,988,524.02	0.00	52,824.83
2-1-01-02-014	REY DAVID NAVA LOPEZ	0.00	7,700.00	15,400.00	7,700.00	0.00	0.00
2-1-01-02-016	MANUEL PEREA CAMPOS	0.00	0.00	23,200.00	23,200.00	0.00	0.00
2-1-01-02-019	IFTAL S.A. DE C.V.	0.00	7,755.00	15,510.00	7,755.00	0.00	0.00
2-1-01-02-020	OSCAR MARTIN SERRANO GARCIA	0.00	22,185.00	22,185.00	6,405.88	0.00	6,405.88
2-1-01-02-021	CONSTRUCCIONES GALVAN DE MANZANILLO, S.A. DE C.V.	0.00	78,880.00	315,520.00	236,640.00	0.00	0.00
2-1-01-03	CONTRATISTAS POR OBRAS PÚBLICAS POR PAGAR A CORTO PLAZO	0.00	30,738,492.27	16,863,230.45	13,777,195.66	0.00	27,652,457.48
2-1-01-03-001	CONTRATISTAS DE OBRAS DE PRESUPUESTO ANUAL	0.00	28,144,458.54	16,863,228.45	13,777,195.66	0.00	25,058,425.75
2-1-01-03-002	CONSTRUCCIONES Y ESTRUCTURAS DE COLIMA, S.A. DE C.V.	0.00	136,277.95	0.00	0.00	0.00	136,277.95
2-1-01-03-003	CONTRATISTAS POR PAGAR OBRA PÚBLICA 2015	0.00	2,217,889.34	0.00	0.00	0.00	2,217,889.34
2-1-01-03-004	CONTRATISTAS POR PAGAR OBRA PÚBLICA 2016	0.00	79,860.13	2.00	0.00	0.00	79,858.13
2-1-01-03-005	CONTRATISTAS POR PAGAR OBRA PÚBLICA 2017	0.00	138,426.78	0.00	0.00	0.00	138,426.78
2-1-01-03-006	CONTRATISTAS POR PAGAR OBRA PÚBLICA 2018	0.00	21,579.53	0.00	0.00	0.00	21,579.53
2-1-01-04	PARTICIPACIONES Y APORTACIONES POR PAGAR A CORTO PLAZO	0.00	4,597,788.75	0.00	0.00	0.00	4,597,788.75



MUNICIPIO DE MANZANILLO, COL.
Sistema Integral de Contabilidad Gubernamental
ANALISIS DE SALDOS CONTABLES
DEL 1 DE ENERO AL 29 DE FEBRERO DE 2020

Clave	Descripción	Saldo Anterior		Movimientos		Saldo Actual	
		Debe	Haber	Debe	Haber	Debe	Haber
2-1-01-04-001	MUNICIPIO DE MANZANILLO COLIMA	0.00	2,433,888.75	0.00	0.00	0.00	2,433,888.75
2-1-01-04-002	GOBIERNO DEL ESTADO DE COLIMA.	0.00	2,163,900.00	0.00	0.00	0.00	2,163,900.00
2-1-01-05	TRANSFERENCIAS OTORGADAS POR PAGAR A CORTO PLAZO	0.00	2,381,598.14	8,914,889.96	8,301,986.50	0.00	1,768,694.68
2-1-01-05-001	TRANSFERENCIAS INTERNAS OTORGADAS A ENTIDADES PARAESTATALES/PARAMUNICIPALES NO EMPRESARIALES Y NO FINANCIERAS	0.00	1,194,210.48	8,848,316.26	8,279,916.26	0.00	625,810.48
2-1-01-05-003	AYUDAS SOCIALES A PERSONAS FÍSICAS	0.00	8,594.50	18,594.50	10,000.00	0.00	0.00
2-1-01-05-004	BECAS	0.00	64,173.16	47,979.20	12,070.24	0.00	28,264.20
2-1-01-05-005	AYUDAS SOCIALES A INSTITUCIONES	0.00	1,114,620.00	0.00	0.00	0.00	1,114,620.00
2-1-01-07	RETENCIONES Y CONTRIBUCIONES POR PAGAR A CORTO PLAZO	0.00	30,693,433.06	64,525,986.57	58,474,710.18	0.00	24,642,156.67
2-1-01-07-001	RETENCIONES A CONTRATISTAS Y PROVEEDORES	0.00	5,228,148.10	222,305.00	312,326.42	0.00	5,318,169.52
2-1-01-07-002	RETENCIONES SOBRE REMUNERACIONES AL PERSONAL, DISTINTAS A IMPUESTOS	0.00	22,212,333.65	35,081,662.32	38,532,679.69	0.00	25,663,351.02
2-1-01-07-003	RETENCIONES SOBRE REMUNERACIONES AL PERSONAL POR ISR POR ENTERAR	0.00	5,685,847.35	10,456,454.82	7,547,203.57	0.00	2,776,596.10
2-1-01-07-005	PAGO DE CONTRIBUCIONES Y RETENCIONES A CORTO PLAZO	2,504,158.60	0.00	18,718,675.40	12,057,039.18	9,165,794.82	0.00
2-1-01-07-006	RETENCIONES POR GASTOS DE COBRANZA	0.00	7,431.64	0.00	0.00	0.00	7,431.64
2-1-01-07-007	DESCUENTO POR ORDEN JUDICIAL	0.00	63,830.92	46,889.03	25,461.32	0.00	42,403.21
2-1-01-08	DEVOLUCIONES DE LA LEY DE INGRESO POR PAGAR A CORTO PLAZO	0.00	1,495,351.68	412,133.97	399,763.96	0.00	1,482,981.67
2-1-01-08-001	DEVOLUCIONES A LA LEY DE INGRESOS DEL EJERCICIO ACTUAL	0.00	1,445,831.98	96,404.07	84,034.06	0.00	1,433,461.97
2-1-01-08-002	DEVOLUCIONES A LA LEY DE INGRESOS DE EJERCICIOS ANTERIORES	0.00	49,961.42	0.00	0.00	0.00	49,961.42
2-1-01-08-028	ADMINISTRADORA RAVEL S.A.DE C.V.	0.00	342.96	0.00	0.00	0.00	342.96
2-1-01-08-038	REMIGIA GONZALEZ ZAMORA	0.00	133.79	0.00	0.00	0.00	133.79
2-1-01-08-044	MA. LUISA CIBRIAN MARCIAL	1,618.84	0.00	0.00	0.00	1,618.84	0.00



MUNICIPIO DE MANZANILLO, COL.
Sistema Integral de Contabilidad Gubernamental
ANALISIS DE SALDOS CONTABLES
DEL 1 DE ENERO AL 29 DE FEBRERO DE 2020

Clave	Descripción	Saldo Anterior		Movimientos		Saldo Actual	
		Debe	Haber	Debe	Haber	Debe	Haber
2-1-01-08-049	MUNICIPIO DE MANZANILLO COLIMA	0.00	0.00	311,134.50	311,134.50	0.00	0.00
2-1-01-08-051	ARNOLDO GOMEZ AGUILAR	0.00	700.37	0.00	0.00	0.00	700.37
2-1-01-08-058	ALMACENES ARGOS S.A DE C.V	0.00	0.00	4,595.40	4,595.40	0.00	0.00
2-1-01-09	OTRAS CUENTAS POR PAGAR A CORTO PLAZO	0.00	6,543,856.88	33,052,585.10	30,956,651.55	0.00	4,447,923.33
2-1-01-09-002	CUENTAS POR PAGAR POR ANTICIPOS DE TESORERÍA POR FONDOS REVOLVENTES	0.00	18,608.12	0.00	0.00	0.00	18,608.12
2-1-01-09-004	ANTICIPOS DE PARTICIPACIONES	0.00	4,981,572.06	0.00	0.00	0.00	4,981,572.06
2-1-01-09-005	DEPOSITOS POR PAGAR A CORTO PLAZO	2,284.50	0.00	0.00	0.00	2,284.50	0.00
2-1-01-09-006	OTRAS CUENTAS POR PAGAR A TERCEROS	0.00	2,103,495.79	4,365,148.00	2,261,652.37	0.00	0.16
2-1-01-09-007	JORGE NAVA LEAL	0.00	48,457.16	0.00	0.00	0.00	48,457.16
2-1-01-09-008	BENEFICIARIOS DE APOYOS	0.00	39,975.49	1,074,780.00	1,060,780.00	0.00	25,975.49
2-1-01-09-009	ADEUDOS DE EJERCICIOS FISCALES ANTERIORES (ADEFAS)	645,967.24	0.00	27,612,657.10	27,634,219.18	624,405.16	0.00
2-1-03	PORCIÓN A CORTO PLAZO DE LA DEUDA PÚBLICA A LARGO PLAZO	0.00	0.00	2,579,852.23	14,473,159.78	0.00	11,893,307.55
2-1-03-01	PORCIÓN A CORTO PLAZO DE LA DEUDA PÚBLICA INTERNA	0.00	0.00	2,579,852.23	14,473,159.78	0.00	11,893,307.55
2-1-03-01-002	PORCIÓN A CP DE LOS PRÉSTAMOS DE LA DEUDA PÚBLICA INTERNA	0.00	0.00	2,579,852.23	14,473,159.78	0.00	11,893,307.55
2-1-05	PASIVOS DIFERIDOS A CORTO PLAZO	0.00	75,000.00	0.00	0.00	0.00	75,000.00
2-1-05-01	INGRESOS COBRADOS POR ADELANTADO A CORTO PLAZO	0.00	75,000.00	0.00	0.00	0.00	75,000.00
2-1-05-01-005	INGRESOS POR PARTICIPACIONES Y APORTACIONES FEDERALES COBRADOS POR ANTICIPADO	0.00	75,000.00	0.00	0.00	0.00	75,000.00
2-1-06	FONDOS Y BIENES DE TERCEROS EN GARANTÍA Y/O ADMINISTRACIÓN A CORTO PLAZO	0.00	3,350,486.62	0.00	43,161.60	0.00	3,393,648.22
2-1-06-01	FONDOS EN GARANTÍA A CORTO PLAZO	0.00	3,350,486.62	0.00	43,161.60	0.00	3,393,648.22
2-1-06-01-001	DEPÓSITOS EN GARANTÍA POR FUNCIONAMIENTO DE ESTABLECIMIENTOS DE BEBIDAS ALCOHÓLICAS	0.00	1,891,954.26	0.00	43,161.60	0.00	1,935,115.86
2-1-06-01-003	DEPOSITOS EN GARANTIA VARIOS	0.00	1,458,532.36	0.00	0.00	0.00	1,458,532.36



MUNICIPIO DE MANZANILLO, COL.
Sistema Integral de Contabilidad Gubernamental
ANALISIS DE SALDOS CONTABLES
DEL 1 DE ENERO AL 29 DE FEBRERO DE 2020

Clave	Descripción	Saldo Anterior		Movimientos		Saldo Actual	
		Debe	Haber	Debe	Haber	Debe	Haber
2-1-07	PROVISIONES A CORTO PLAZO	0.00	10,565.08	0.00	0.00	0.00	10,565.08
2-1-07-02	PROVISIÓN PARA CONTINGENCIAS A CORTO PLAZO	0.00	10,565.08	0.00	0.00	0.00	10,565.08
2-1-07-02-001	PROVISIONES PARA CONTINGENCIAS POR FENOMENOS NATURALES	0.00	10,565.08	0.00	0.00	0.00	10,565.08
2-2	PASIVO NO CIRCULANTE	0.00	119,314,906.50	14,473,159.78	0.00	0.00	104,841,746.72
2-2-04	PASIVOS DIFERIDOS A LARGO PLAZO	0.00	119,314,906.50	14,473,159.78	0.00	0.00	104,841,746.72
2-2-04-01	CRÉDITOS DIFERIDOS A LARGO PLAZO	0.00	119,314,906.50	14,473,159.78	0.00	0.00	104,841,746.72
2-2-04-01-001	CREDITOS BANOBRAS	0.00	119,314,906.50	14,473,159.78	0.00	0.00	104,841,746.72
3	HACIENDA PUBLICA/ PATRIMONIO	0.00	642,821,243.54	341,501.54	0.00	0.00	642,479,742.00
3-1	HACIENDA PUBLICA/ PATRIMONIO CONTRIBUIDO	0.00	91,773,535.64	0.00	0.00	0.00	91,773,535.64
3-1-03	ACTUALIZACIÓN DE LA HACIENDA PÚBLICA/ PATRIMONIO	0.00	91,773,535.64	0.00	0.00	0.00	91,773,535.64
3-1-03-01	PATRIMONIO MUNICIPAL	0.00	91,773,535.64	0.00	0.00	0.00	91,773,535.64
3-2	HACIENDA PUBLICA/ PATRIMONIO GENERADO	0.00	551,047,707.90	341,501.54	0.00	0.00	550,706,206.36
3-2-02	RESULTADOS DE EJERCICIOS ANTERIORES	0.00	551,047,707.90	341,501.54	0.00	0.00	550,706,206.36
3-2-02-01	RESULTADO DE EJERCICIOS ANTERIORES A 2006	0.00	77,084,664.74	0.00	0.00	0.00	77,084,664.74
3-2-02-02	RESULTADO DEL EJERCICIO 2006	11,823,692.48	0.00	0.00	0.00	11,823,692.48	0.00
3-2-02-03	RESULTADO DEL EJERCICIO 2007	0.00	18,900,056.83	0.00	0.00	0.00	18,900,056.83
3-2-02-04	RESULTADO DEL EJERCICIO 2008	82,824,189.43	0.00	0.00	0.00	82,824,189.43	0.00
3-2-02-05	RESULTADO DEL EJERCICIO 2009	6,585,967.62	0.00	0.00	0.00	6,585,967.62	0.00
3-2-02-06	RESULTADO DEL EJERCICIO 2010	52,344,406.16	0.00	0.00	0.00	52,344,406.16	0.00
3-2-02-07	RESULTADO DEL EJERCICIO 2011	58,146,814.75	0.00	0.00	0.00	58,146,814.75	0.00
3-2-02-08	REFRENDO DE RECURSOS DEL 2006	21,511,728.11	0.00	0.00	0.00	21,511,728.11	0.00
3-2-02-09	REFRENDO DE RECURSOS DEL 2007	35,517,371.35	0.00	0.00	0.00	35,517,371.35	0.00
3-2-02-10	REFRENDO DE RECURSOS DEL CREDITO DEL 2007	482,804.47	0.00	0.00	0.00	482,804.47	0.00
3-2-02-11	REFRENDO DE RECURSOS DEL CREDITO DEL 2008	5,406,042.74	0.00	0.00	0.00	5,406,042.74	0.00
3-2-02-12	REFRENDO DE RECURSOS DE SUBSIDIOS DE PROGRAMAS FEDERALES	3,441,943.05	0.00	0.00	0.00	3,441,943.05	0.00



MUNICIPIO DE MANZANILLO, COL.
Sistema Integral de Contabilidad Gubernamental
ANALISIS DE SALDOS CONTABLES
DEL 1 DE ENERO AL 29 DE FEBRERO DE 2020

Clave	Descripción	Saldo Anterior		Movimientos		Saldo Actual	
		Debe	Haber	Debe	Haber	Debe	Haber
3-2-02-13	REFRENDO DE RECURSOS DEL FINANCIEMIENTOS	3,957,753.15	0.00	0.00	0.00	3,957,753.15	0.00
3-2-02-14	REFRENDO DE RECURSOS DE PROGRAMAS FEDERALES	207.10	0.00	0.00	0.00	207.10	0.00
3-2-02-15	RESULTADO DEL EJERCICIO 2012	1,274,492.46	0.00	0.00	0.00	1,274,492.46	0.00
3-2-02-16	RESULTADO DEL EJERCICIO 2013	28,260,971.57	0.00	0.00	0.00	28,260,971.57	0.00
3-2-02-17	RESULTADO DEL EJERCICIO 2014	0.00	225,670,385.72	0.00	0.00	0.00	225,670,385.72
3-2-02-18	RESULTADO DEL EJERCICIO 2015	0.00	125,504,039.54	0.00	0.00	0.00	125,504,039.54
3-2-02-19	RESULTADO DEL EJERCICIO 2016	0.00	70,955,604.30	0.00	0.00	0.00	70,955,604.30
3-2-02-20	RESULTADO DEL EJERCICIO 2017	27,120,613.20	0.00	0.00	0.00	27,120,613.20	0.00
3-2-02-21	RESULTADOS DE EJERCICIOS ANTERIORES POR AJUSTES CONTABLES 2018	0.00	35,728,568.76	0.00	0.00	0.00	35,728,568.76
3-2-02-22	RESULTADOS DE EJERCICIOS ANTERIORES POR AJUSTE DE CAMBIO DE GOBIERNO 2017-2018	0.00	16,820,920.93	0.00	0.00	0.00	16,820,920.93
3-2-02-23	RESULTADO DEL EJERCICIO 2018	0.00	148,996,738.03	0.00	0.00	0.00	148,996,738.03
3-2-02-24	RESULTADO DEL EJERCICIO 2019	0.00	170,085,726.69	341,501.54	0.00	0.00	169,744,225.15
4	INGRESOS Y OTROS BENEFICIOS	0.00	0.00	207,957.17	295,799,700.36	0.00	295,591,743.19
4-1	INGRESOS DE GESTIÓN	0.00	0.00	207,957.17	189,739,804.11	0.00	189,531,846.94
4-1-01	IMPUESTOS	0.00	0.00	172,721.73	144,910,617.80	0.00	144,737,896.07
4-1-01-01	IMPUESTOS SOBRE LOS INGRESOS	0.00	0.00	0.00	131,084.70	0.00	131,084.70
4-1-01-01-001	IMPUESTO SOBRE ESPECTÁCULOS Y OTRAS DIVERSIONES PUBLICAS	0.00	0.00	0.00	131,084.70	0.00	131,084.70
4-1-01-02	IMPUESTOS SOBRE EL PATRIMONIO	0.00	0.00	99,007.03	134,860,713.30	0.00	134,761,706.27
4-1-01-02-001	IMPUESTO PREDIAL	0.00	0.00	99,007.03	134,860,713.30	0.00	134,761,706.27
4-1-01-03	IMPUESTOS SOBRE LA PRODUCCIÓN, EL CONSUMO Y LAS TRANSACCIONES	0.00	0.00	73,714.70	7,038,285.85	0.00	6,964,571.15
4-1-01-03-001	IMPUESTO SOBRE TRANSMISIONES PATRIMONIALES	0.00	0.00	73,714.70	7,038,285.85	0.00	6,964,571.15
4-1-01-07	ACCESORIOS DE IMPUESTOS	0.00	0.00	0.00	2,880,533.95	0.00	2,880,533.95
4-1-01-07-001	ACCESORIOS DE IMPUESTO PREDIAL	0.00	0.00	0.00	2,308,527.30	0.00	2,308,527.30
4-1-01-07-002	ACCESORIOS DEL IMPUESTO SOBRE ESPECTACULOS Y DIV. PÚB.	0.00	0.00	0.00	253.47	0.00	253.47
4-1-01-07-003	ACCESORIOS DEL IMP. SOBRE TRANSM. PATRIMONIAL	0.00	0.00	0.00	571,753.18	0.00	571,753.18
4-1-04	DERECHOS	0.00	0.00	4,679.89	26,919,002.83	0.00	26,914,322.94



MUNICIPIO DE MANZANILLO, COL.
Sistema Integral de Contabilidad Gubernamental
ANALISIS DE SALDOS CONTABLES
DEL 1 DE ENERO AL 29 DE FEBRERO DE 2020

Clave	Descripción	Saldo Anterior		Movimientos		Saldo Actual	
		Debe	Haber	Debe	Haber	Debe	Haber
4-1-04-01	DERECHOS POR EL USO, GOCE, APROVECHAMIENTO O EXPLOTACIÓN DE BIENES DE DOMINIO PÚBLICO	0.00	0.00	0.00	514,505.49	0.00	514,505.49
4-1-04-01-001	USO DE VÍAS Y ÁREAS PÚBLICAS	0.00	0.00	0.00	514,505.49	0.00	514,505.49
4-1-04-03	DERECHOS POR PRESTACIÓN DE SERVICIOS	0.00	0.00	4,595.40	16,426,916.72	0.00	16,422,321.32
4-1-04-03-001	SERVICIOS MÉDICOS	0.00	0.00	0.00	35,570.03	0.00	35,570.03
4-1-04-03-002	ALUMBRADO PÚBLICO	0.00	0.00	4,595.40	13,060,819.02	0.00	13,056,223.62
4-1-04-03-003	ASEO PÚBLICO	0.00	0.00	0.00	2,008,570.17	0.00	2,008,570.17
4-1-04-03-004	CEMENTERIOS	0.00	0.00	0.00	498,134.76	0.00	498,134.76
4-1-04-03-005	RASTRO	0.00	0.00	0.00	174,484.08	0.00	174,484.08
4-1-04-03-006	SEGURIDAD PUBLICA	0.00	0.00	0.00	649,338.66	0.00	649,338.66
4-1-04-04	ACCESORIOS DE DERECHOS	0.00	0.00	0.00	160,620.97	0.00	160,620.97
4-1-04-04-001	MULTAS POR PAGO EXTEMPORANEO DE DERECHOS	0.00	0.00	0.00	594.63	0.00	594.63
4-1-04-04-002	RECARGOS	0.00	0.00	0.00	160,026.34	0.00	160,026.34
4-1-04-09	OTROS DERECHOS	0.00	0.00	84.49	9,816,959.65	0.00	9,816,875.16
4-1-04-09-001	LICENCIAS, PERMISOS, AUTORIZACIONES Y REFRENDOS	0.00	0.00	0.00	1,091,962.00	0.00	1,091,962.00
4-1-04-09-002	ANUNCIOS Y PUBLICIDAD	0.00	0.00	0.00	399,002.45	0.00	399,002.45
4-1-04-09-003	BEBIDAS ALCOHOLICAS	0.00	0.00	0.00	6,633,629.79	0.00	6,633,629.79
4-1-04-09-004	LICENCIAS Y PERMISOS	0.00	0.00	0.00	25,384.98	0.00	25,384.98
4-1-04-09-005	REGISTROS, CERTIFICACIONES Y LEGALIZACIONES	0.00	0.00	0.00	274,965.89	0.00	274,965.89
4-1-04-09-006	CATASTRO	0.00	0.00	0.00	256,503.07	0.00	256,503.07
4-1-04-09-007	ECOLOGÍA	0.00	0.00	0.00	83,526.15	0.00	83,526.15
4-1-04-09-008	DIVERSAS CERTIFICACIONES	0.00	0.00	84.49	1,051,985.32	0.00	1,051,900.83
4-1-05	PRODUCTOS	0.00	0.00	0.00	2,910,362.71	0.00	2,910,362.71
4-1-05-01	PRODUCTOS	0.00	0.00	0.00	2,910,362.71	0.00	2,910,362.71
4-1-05-01-001	VENTA DE BIENES MUEBLES E INMUEBLES	0.00	0.00	0.00	827,726.71	0.00	827,726.71
4-1-05-01-002	ARRENDAMIENTO DE BIENES MUEBLES E INMUEBLES	0.00	0.00	0.00	215,994.72	0.00	215,994.72
4-1-05-01-003	FORMAS IMPRESAS	0.00	0.00	0.00	591,921.15	0.00	591,921.15
4-1-05-01-010	OTROS PRODUCTOS	0.00	0.00	0.00	1,274,720.13	0.00	1,274,720.13
4-1-06	APROVECHAMIENTOS	0.00	0.00	30,555.55	14,999,820.77	0.00	14,969,265.22
4-1-06-02	MULTAS	0.00	0.00	0.00	1,199,787.39	0.00	1,199,787.39



MUNICIPIO DE MANZANILLO, COL.
Sistema Integral de Contabilidad Gubernamental
ANALISIS DE SALDOS CONTABLES
DEL 1 DE ENERO AL 29 DE FEBRERO DE 2020

Clave	Descripción	Saldo Anterior		Movimientos		Saldo Actual	
		Debe	Haber	Debe	Haber	Debe	Haber
4-1-06-02-001	MULTAS POR FALTAS A LA REGLAMENTACIÓN MUNICIPAL	0.00	0.00	0.00	1,799,166.44	0.00	1,799,166.44
4-1-06-02-002	RECARGOS DE MULTAS	0.00	0.00	0.00	34,585.96	0.00	34,585.96
4-1-06-02-004	DESCUENTO DE MULTAS	0.00	0.00	0.00	-633,965.01	633,965.01	0.00
4-1-06-09	OTROS APROVECHAMIENTOS	0.00	0.00	30,555.55	13,800,033.38	0.00	13,769,477.83
4-1-06-09-001	INTERESES	0.00	0.00	0.00	6,200.21	0.00	6,200.21
4-1-06-09-003	REINTEGROS	0.00	0.00	29,243.05	498,208.62	0.00	468,965.57
4-1-06-09-007	OTROS	0.00	0.00	1,312.50	13,295,624.55	0.00	13,294,312.05
4-2	PARTICIPACIONES, APORTACIONES, CONVENIOS, INCENTIVOS DERIVADOS DE LA COLABORACIÓN FISCAL, FONDOS DISTINTOS DE APORTACIONES, TRANSFERENCIAS, ASIGNACIONES, SUBSIDIOS Y SUBVENCIONES, Y PENSIONES Y JUBILACIONES	0.00	0.00	0.00	106,059,896.25	0.00	106,059,896.25
4-2-01	PARTICIPACIONES, APORTACIONES, CONVENIOS, INCENTIVOS DERIVADOS DE LA COLABORACIÓN FISCAL Y FONDOS DISTINTOS DE APORTACIONES	0.00	0.00	0.00	106,059,896.25	0.00	106,059,896.25
4-2-01-01	PARTICIPACIONES	0.00	0.00	0.00	70,668,340.75	0.00	70,668,340.75
4-2-01-01-001	FONDO GENERAL DE PARTICIPACIONES	0.00	0.00	0.00	36,029,529.26	0.00	36,029,529.26
4-2-01-01-002	FONDO DE FOMENTO MUNICIPAL	0.00	0.00	0.00	5,985,920.23	0.00	5,985,920.23
4-2-01-01-003	TENENCIA	0.00	0.00	0.00	49.31	0.00	49.31
4-2-01-01-004	ISAN	0.00	0.00	0.00	694,332.94	0.00	694,332.94
4-2-01-01-005	IEPS	0.00	0.00	0.00	377,693.57	0.00	377,693.57
4-2-01-01-006	FONDO DE FISCALIZACIÓN	0.00	0.00	0.00	878,326.95	0.00	878,326.95
4-2-01-01-007	IEPS GASOLINA Y DIESEL	0.00	0.00	0.00	1,641,800.49	0.00	1,641,800.49
4-2-01-01-008	0.136 % DE LA RFP	0.00	0.00	0.00	22,101,549.00	0.00	22,101,549.00
4-2-01-01-011	PARTICIPACION ARTICULO 3-B LEY DE COORDINACION FISCAL	0.00	0.00	0.00	2,959,139.00	0.00	2,959,139.00
4-2-01-02	APORTACIONES	0.00	0.00	0.00	27,856,338.00	0.00	27,856,338.00
4-2-01-02-001	FONDO DE APORTACIÓN PARA LA INFRAESTRUCTURA SOCIAL	0.00	0.00	0.00	5,155,652.00	0.00	5,155,652.00
4-2-01-02-002	FONDO DE APORTACIÓN PARA EL FORTALECIMIENTO DE LOS MUNICIPIOS	0.00	0.00	0.00	22,700,686.00	0.00	22,700,686.00
4-2-01-04	INCENTIVOS DERIVADOS DE LA	0.00	0.00	0.00	7,535,217.50	0.00	7,535,217.50



MUNICIPIO DE MANZANILLO, COL.
Sistema Integral de Contabilidad Gubernamental
ANALISIS DE SALDOS CONTABLES
DEL 1 DE ENERO AL 29 DE FEBRERO DE 2020

Clave	Descripción	Saldo Anterior		Movimientos		Saldo Actual	
		Debe	Haber	Debe	Haber	Debe	Haber
	COLABORACIÓN FISCAL						
4-2-01-04-003	ZOFEMAT	0.00	0.00	0.00	6,993,842.00	0.00	6,993,842.00
4-2-01-04-004	ACCESORIOS DE ZOFEMAT	0.00	0.00	0.00	541,375.50	0.00	541,375.50
5	GASTOS Y OTRAS PÉRDIDAS	0.00	0.00	147,054,075.99	2,174,080.37	144,879,995.62	0.00
5-1	GASTOS DE FUNCIONAMIENTO	0.00	0.00	120,017,142.03	1,997,818.28	118,019,323.75	0.00
5-1-01	SERVICIOS PERSONALES	0.00	0.00	99,652,337.90	281,588.50	99,370,749.40	0.00
5-1-01-01	REMUNERACIONES AL PERSONAL DE CARÁCTER PERMANENTE	0.00	0.00	56,352,490.39	0.00	56,352,490.39	0.00
5-1-01-01-001	DIETAS	0.00	0.00	988,461.08	0.00	988,461.08	0.00
5-1-01-01-003	SUELDOS BASE AL PERSONAL PERMANENTE	0.00	0.00	55,364,029.31	0.00	55,364,029.31	0.00
5-1-01-01-02	REMUNERACIONES AL PERSONAL DE CARÁCTER TRANSITORIO	0.00	0.00	1,417,563.90	0.00	1,417,563.90	0.00
5-1-01-01-02-001	HONORARIOS ASIMILABLES A SALARIOS	0.00	0.00	1,417,563.90	0.00	1,417,563.90	0.00
5-1-01-01-03	REMUNERACIONES ADICIONALES Y ESPECIALES	0.00	0.00	8,676,232.35	0.00	8,676,232.35	0.00
5-1-01-01-03-002	PRIMAS DE VACACIONES, DOMINICAL Y GRATIFICACIÓN DE FIN DE AÑO	0.00	0.00	4,833,852.57	0.00	4,833,852.57	0.00
5-1-01-01-03-003	HORAS EXTRAORDINARIAS	0.00	0.00	32,652.12	0.00	32,652.12	0.00
5-1-01-01-03-004	COMPENSACIONES	0.00	0.00	3,809,727.66	0.00	3,809,727.66	0.00
5-1-01-01-04	SEGURIDAD SOCIAL	0.00	0.00	1,006,500.44	0.00	1,006,500.44	0.00
5-1-01-01-04-001	APORTACIONES DE SEGURIDAD SOCIAL	0.00	0.00	1,006,500.44	0.00	1,006,500.44	0.00
5-1-01-01-05	OTRAS PRESTACIONES SOCIALES Y ECONOMICAS	0.00	0.00	32,199,550.82	281,588.50	31,917,962.32	0.00
5-1-01-01-05-001	CUOTAS PARA EL FONDO DE AHORRO Y FONDO DE TRABAJO	0.00	0.00	4,220,702.03	281,588.50	3,939,113.53	0.00
5-1-01-01-05-004	PRESTACIONES CONTRACTUALES	0.00	0.00	21,185,238.78	0.00	21,185,238.78	0.00
5-1-01-01-05-009	OTRAS PRESTACIONES SOCIALES Y ECONÓMICAS	0.00	0.00	6,793,610.01	0.00	6,793,610.01	0.00
5-1-02	MATERIALES Y SUMINISTROS	0.00	0.00	4,086,434.56	8,057.43	4,078,377.13	0.00
5-1-02-01	MATERIALES DE ADMINISTRACION, EMISION DE DOCUMENTOS Y ARTICULOS OFICIALES	0.00	0.00	262,926.58	66.00	262,860.58	0.00
5-1-02-01-001	MATERIALES, ÚTILES Y EQUIPOS MENORES DE OFICINA	0.00	0.00	250,957.04	66.00	250,891.04	0.00



MUNICIPIO DE MANZANILLO, COL.
Sistema Integral de Contabilidad Gubernamental
ANALISIS DE SALDOS CONTABLES
DEL 1 DE ENERO AL 29 DE FEBRERO DE 2020

Clave	Descripción	Saldo Anterior		Movimientos		Saldo Actual	
		Debe	Haber	Debe	Haber	Debe	Haber
5-1-02-01-004	MATERIALES, ÚTILES Y EQUIPOS MENORES DE TECNOLOGÍAS DE LA INFORMACIÓN Y COMUNICACIONES	0.00	0.00	748.00	0.00	748.00	0.00
5-1-02-01-006	MATERIAL DE LIMPIEZA	0.00	0.00	11,221.54	0.00	11,221.54	0.00
5-1-02-02	ALIMENTOS Y UTENSILIOS	0.00	0.00	3,672.31	0.00	3,672.31	0.00
5-1-02-02-001	PRODUCTOS ALIMENTICIOS PARA PERSONAS	0.00	0.00	3,672.31	0.00	3,672.31	0.00
5-1-02-04	MATERIALES Y ARTICULOS DE CONSTRUCCION Y DE REPARACION	0.00	0.00	128,582.73	0.00	128,582.73	0.00
5-1-02-04-001	PRODUCTOS MINERALES NO METÁLICOS	0.00	0.00	13,633.20	0.00	13,633.20	0.00
5-1-02-04-002	CEMENTO Y PRODUCTOS DE CONCRETO	0.00	0.00	7,200.00	0.00	7,200.00	0.00
5-1-02-04-006	MATERIAL ELÉCTRICO Y ELECTRÓNICO	0.00	0.00	86,977.39	0.00	86,977.39	0.00
5-1-02-04-009	OTROS MATERIALES Y ARTÍCULOS DE CONSTRUCCIÓN Y REPARACIÓN	0.00	0.00	20,772.14	0.00	20,772.14	0.00
5-1-02-05	PRODUCTOS QUIMICOS, FARMACEUTICOS Y DE LABORATORIO	0.00	0.00	900.00	0.00	900.00	0.00
5-1-02-05-002	FERTILIZANTES, PESTICIDAS Y OTROS AGROQUÍMICOS	0.00	0.00	900.00	0.00	900.00	0.00
5-1-02-06	COMBUSTIBLES, LUBRICANTES Y ADITIVOS	0.00	0.00	3,175,694.90	0.00	3,175,694.90	0.00
5-1-02-06-001	COMBUSTIBLES, LUBRICANTES Y ADITIVOS	0.00	0.00	3,175,694.90	0.00	3,175,694.90	0.00
5-1-02-07	VESTUARIO, BLANCOS, PRENDAS DE PROTECCION Y ARTICULOS DEPORTIVOS	0.00	0.00	434,691.38	0.00	434,691.38	0.00
5-1-02-07-001	VESTUARIO Y UNIFORMES	0.00	0.00	244,762.32	0.00	244,762.32	0.00
5-1-02-07-002	PRENDAS DE SEGURIDAD Y PROTECCIÓN PERSONAL	0.00	0.00	928.52	0.00	928.52	0.00
5-1-02-07-005	BLANCOS Y OTROS PRODUCTOS TEXTILES, EXCEPTO PRENDAS DE VESTIR	0.00	0.00	189,000.54	0.00	189,000.54	0.00
5-1-02-09	HERRAMIENTAS, REFACCIONES Y ACCESORIOS MENORES	0.00	0.00	79,966.66	7,991.43	71,975.23	0.00
5-1-02-09-001	HERRAMIENTAS MENORES	0.00	0.00	8,946.00	870.00	8,076.00	0.00
5-1-02-09-002	REFACCIONES Y ACCESORIOS MENORES DE EDIFICIOS	0.00	0.00	9,182.44	0.00	9,182.44	0.00



MUNICIPIO DE MANZANILLO, COL.
Sistema Integral de Contabilidad Gubernamental
ANALISIS DE SALDOS CONTABLES
DEL 1 DE ENERO AL 29 DE FEBRERO DE 2020

Clave	Descripción	Saldo Anterior		Movimientos		Saldo Actual	
		Debe	Haber	Debe	Haber	Debe	Haber
5-1-02-09-004	REFACCIONES Y ACCESORIOS MENORES DE EQUIPO DE CÓMPUTO Y TECNOLOGÍAS DE LA INFORMACIÓN	0.00	0.00	20,627.40	3,097.20	17,530.20	0.00
5-1-02-09-006	REFACCIONES Y ACCESORIOS MENORES DE EQUIPO DE TRANSPORTE	0.00	0.00	36,879.93	4,024.23	32,855.70	0.00
5-1-02-09-008	REFACCIONES Y ACCESORIOS MENORES DE MAQUINARIA Y OTROS EQUIPOS	0.00	0.00	4,330.89	0.00	4,330.89	0.00
5-1-03	SERVICIOS GENERALES	0.00	0.00	16,278,369.57	1,708,172.35	14,570,197.22	0.00
5-1-03-01	SERVICIOS BÁSICOS	0.00	0.00	8,910,571.81	0.00	8,910,571.81	0.00
5-1-03-01-001	ENERGÍA ELÉCTRICA	0.00	0.00	8,907,156.79	0.00	8,907,156.79	0.00
5-1-03-01-008	SERVICIOS POSTALES Y TELEGRÁFICOS	0.00	0.00	3,415.02	0.00	3,415.02	0.00
5-1-03-02	SERVICIOS DE ARRENDAMIENTO	0.00	0.00	331,769.07	0.00	331,769.07	0.00
5-1-03-02-001	ARRENDAMIENTO DE TERRENOS	0.00	0.00	27,000.00	0.00	27,000.00	0.00
5-1-03-02-002	ARRENDAMIENTO DE EDIFICIOS	0.00	0.00	128,506.04	0.00	128,506.04	0.00
5-1-03-02-003	ARRENDAMIENTO DE MOBILIARIO Y EQUIPO DE ADMINISTRACIÓN, EDUCACIONAL Y RECREATIVO	0.00	0.00	65,494.64	0.00	65,494.64	0.00
5-1-03-02-005	ARRENDAMIENTO DE EQUIPO DE TRANSPORTE	0.00	0.00	57,304.00	0.00	57,304.00	0.00
5-1-03-02-006	ARRENDAMIENTO DE MAQUINARIA, OTROS EQUIPOS Y HERRAMIENTAS	0.00	0.00	53,464.39	0.00	53,464.39	0.00
5-1-03-03	SERVICIOS PROFESIONALES, CIENTÍFICOS Y TÉCNICOS Y OTROS SERVICIOS	0.00	0.00	908,668.91	0.00	908,668.91	0.00
5-1-03-03-006	SERVICIOS DE APOYO ADMINISTRATIVO, TRADUCCIÓN, FOTOCOPIADO E IMPRESIÓN	0.00	0.00	17,653.62	0.00	17,653.62	0.00
5-1-03-03-009	SERVICIOS PROFESIONALES, CIENTÍFICOS Y TÉCNICOS INTEGRALES	0.00	0.00	891,015.29	0.00	891,015.29	0.00
5-1-03-04	SERVICIOS FINANCIEROS, BANCARIOS Y COMERCIALES	0.00	0.00	4,673,238.91	1,538,263.35	3,134,975.56	0.00
5-1-03-04-001	SERVICIOS FINANCIEROS Y BANCARIOS	0.00	0.00	1,248,330.46	0.00	1,248,330.46	0.00
5-1-03-04-002	SERVICIOS DE COBRANZA, INVESTIGACIÓN CREDITICIA Y SIMILAR	0.00	0.00	348,381.75	0.00	348,381.75	0.00



MUNICIPIO DE MANZANILLO, COL.
Sistema Integral de Contabilidad Gubernamental
ANALISIS DE SALDOS CONTABLES
DEL 1 DE ENERO AL 29 DE FEBRERO DE 2020

Clave	Descripción	Saldo Anterior		Movimientos		Saldo Actual	
		Debe	Haber	Debe	Haber	Debe	Haber
5-1-03-04-005	SEGURO DE BIENES PATRIMONIALES	0.00	0.00	3,076,526.70	1,538,263.35	1,538,263.35	0.00
5-1-03-05	SERVICIOS DE INSTALACION, REPARACION, MANTENIMIENTO Y CONSERVACION	0.00	0.00	357,828.90	1,392.00	356,436.90	0.00
5-1-03-05-001	CONSERVACIÓN Y MANTENIMIENTO MENOR DE INMUEBLES	0.00	0.00	1,552.08	0.00	1,552.08	0.00
5-1-03-05-005	REPARACIÓN Y MANTENIMIENTO DE EQUIPO DE TRANSPORTE	0.00	0.00	180,823.11	0.00	180,823.11	0.00
5-1-03-05-007	INSTALACIÓN, REPARACIÓN Y MANTENIMIENTO DE MAQUINARIA, OTROS EQUIPOS Y HERRAMIENTA	0.00	0.00	144,133.71	1,392.00	142,741.71	0.00
5-1-03-05-009	SERVICIOS DE JARDINERÍA Y FUMIGACIÓN	0.00	0.00	31,320.00	0.00	31,320.00	0.00
5-1-03-06	SERVICIOS DE COMUNICACION SOCIAL Y PUBLICIDAD	0.00	0.00	64,000.08	0.00	64,000.08	0.00
5-1-03-06-001	DIFUSIÓN POR RADIO, TELEVISIÓN Y OTROS MEDIOS DE MENSAJES SOBRE PROGRAMAS Y ACTIVIDADES GUBERNAMENTALES	0.00	0.00	64,000.08	0.00	64,000.08	0.00
5-1-03-07	SERVICIOS DE TRASLADO Y VIATICOS	0.00	0.00	88,680.10	0.00	88,680.10	0.00
5-1-03-07-001	PASAJES AÉREOS	0.00	0.00	28,452.50	0.00	28,452.50	0.00
5-1-03-07-002	PASAJES TERRESTRES	0.00	0.00	19,318.42	0.00	19,318.42	0.00
5-1-03-07-005	VIÁTICOS EN EL PAÍS	0.00	0.00	40,909.18	0.00	40,909.18	0.00
5-1-03-08	SERVICIOS OFICIALES	0.00	0.00	554,055.89	155,568.00	398,487.89	0.00
5-1-03-08-002	GASTOS DE ORDEN SOCIAL Y CULTURAL	0.00	0.00	481,529.36	155,568.00	325,961.36	0.00
5-1-03-08-005	GASTOS DE REPRESENTACIÓN	0.00	0.00	72,526.53	0.00	72,526.53	0.00
5-1-03-09	OTROS SERVICIOS GENERALES	0.00	0.00	389,555.90	12,949.00	376,606.90	0.00
5-1-03-09-002	IMPUESTOS Y DERECHOS	0.00	0.00	92,692.08	0.00	92,692.08	0.00
5-1-03-09-004	SENTENCIAS Y RESOLUCIONES POR AUTORIDAD COMPETENTE	0.00	0.00	125,681.82	0.00	125,681.82	0.00
5-1-03-09-005	PENAS, MULTAS, ACCESORIOS Y ACTUALIZACIONES	0.00	0.00	171,182.00	12,949.00	158,233.00	0.00
5-2	TRANSFERENCIAS, ASIGNACIONES, SUBSIDIOS Y OTRAS AYUDAS	0.00	0.00	23,765,061.75	176,262.09	23,588,799.66	0.00
5-2-03	SUBSIDIOS Y SUBENCIONES	0.00	0.00	6,845,344.26	0.00	6,845,344.26	0.00
5-2-03-01	SUBSIDIOS	0.00	0.00	6,845,344.26	0.00	6,845,344.26	0.00
5-2-03-01-008	OTROS SUBSIDIOS	0.00	0.00	6,845,344.26	0.00	6,845,344.26	0.00
5-2-04	AYUDAS SOCIALES	0.00	0.00	1,175,670.00	119,910.00	1,055,760.00	0.00



MUNICIPIO DE MANZANILLO, COL.
Sistema Integral de Contabilidad Gubernamental
ANALISIS DE SALDOS CONTABLES
DEL 1 DE ENERO AL 29 DE FEBRERO DE 2020

Clave	Descripción	Saldo Anterior		Movimientos		Saldo Actual	
		Debe	Haber	Debe	Haber	Debe	Haber
5-2-04-01	AYUDAS SOCIALES A PERSONAS	0.00	0.00	1,075,670.00	119,910.00	955,760.00	0.00
5-2-04-03	AYUDAS SOCIALES A INSTITUCIONES	0.00	0.00	100,000.00	0.00	100,000.00	0.00
5-2-04-03-003	AYUDAS SOCIALES A INSTITUCIONES SIN FINES DE LUCRO	0.00	0.00	100,000.00	0.00	100,000.00	0.00
5-2-05	PENSIONES Y JUBILACIONES	0.00	0.00	15,744,047.49	56,352.09	15,687,695.40	0.00
5-2-05-01	PENSIONES	0.00	0.00	6,880.00	0.00	6,880.00	0.00
5-2-05-01-001	BONO DE PENSIONADO	0.00	0.00	6,880.00	0.00	6,880.00	0.00
5-2-05-02	JUBILACIONES	0.00	0.00	15,737,167.49	56,352.09	15,680,815.40	0.00
5-2-05-02-001	SUELDO	0.00	0.00	5,039,619.16	0.00	5,039,619.16	0.00
5-2-05-02-002	SOBRE SUELDO	0.00	0.00	2,066,419.00	0.00	2,066,419.00	0.00
5-2-05-02-003	QUINQUENIOS	0.00	0.00	2,022,975.80	0.00	2,022,975.80	0.00
5-2-05-02-005	PRIMA DE RIESGO	0.00	0.00	95,888.24	0.00	95,888.24	0.00
5-2-05-02-006	AGUINALDO	0.00	0.00	1,418,664.27	0.00	1,418,664.27	0.00
5-2-05-02-007	COMPENSACIONES	0.00	0.00	135,867.20	0.00	135,867.20	0.00
5-2-05-02-008	PREVISIÓN SOCIAL MÚLTIPLE	0.00	0.00	336,239.28	0.00	336,239.28	0.00
5-2-05-02-009	FONDO DE AHORRO	0.00	0.00	285,517.24	56,352.09	229,165.15	0.00
5-2-05-02-011	AYUDA DE TRANSPORTE	0.00	0.00	462,883.56	0.00	462,883.56	0.00
5-2-05-02-012	AYUDA PARA RENTA	0.00	0.00	224,833.72	0.00	224,833.72	0.00
5-2-05-02-014	BECAS	0.00	0.00	16,250.00	0.00	16,250.00	0.00
5-2-05-02-020	APOYO PARA ADQUISICIÓN DE LENTES	0.00	0.00	3,000.00	0.00	3,000.00	0.00
5-2-05-02-023	BONO EMPLEADO MUNICIPAL	0.00	0.00	1,831,521.73	0.00	1,831,521.73	0.00
5-2-05-02-025	CANASTA BÁSICA	0.00	0.00	627,985.64	0.00	627,985.64	0.00
5-2-05-02-026	BONO DE PENSIONADO	0.00	0.00	153,170.88	0.00	153,170.88	0.00
5-2-05-02-034	ESTIMULOS PROFESIONALES	0.00	0.00	3,000.00	0.00	3,000.00	0.00
5-2-05-02-037	APOYO CUESTA DE ENERO	0.00	0.00	1,013,331.77	0.00	1,013,331.77	0.00
5-3	PARTICIPACIONES Y APORTACIONES	0.00	0.00	1,434,572.00	0.00	1,434,572.00	0.00
5-3-03	CONVENIOS	0.00	0.00	1,434,572.00	0.00	1,434,572.00	0.00
5-3-03-02	CONVENIOS DE DESCENTRALIZACIÓN Y OTROS	0.00	0.00	1,434,572.00	0.00	1,434,572.00	0.00
5-4	INTERESES, COMISIONES Y OTROS GASTOS DE LA DEUDA PÚBLICA	0.00	0.00	1,837,300.21	0.00	1,837,300.21	0.00
5-4-01	INTERESES DE LA DEUDA PÚBLICA	0.00	0.00	1,837,300.21	0.00	1,837,300.21	0.00
5-4-01-01	INTERESES DE LA DEUDA PÚBLICA INTERNA	0.00	0.00	1,837,300.21	0.00	1,837,300.21	0.00
5-4-01-01-001	INTERESES DE LA DEUDA INTERNA CON INSTITUCIONES DE CRÉDITO	0.00	0.00	1,837,300.21	0.00	1,837,300.21	0.00



MUNICIPIO DE MANZANILLO, COL.
Sistema Integral de Contabilidad Gubernamental
ANALISIS DE SALDOS CONTABLES
DEL 1 DE ENERO AL 29 DE FEBRERO DE 2020

Clave	Descripción	Saldo Anterior		Movimientos		Saldo Actual	
		Debe	Haber	Debe	Haber	Debe	Haber
8	CUENTAS DE ORDEN PRESUPUESTARIAS	0.00	0.00	3,858,474,971.50	3,858,474,971.50	0.00	0.00
8-1	LEY DE INGRESOS	0.00	0.00	1,741,746,744.20	1,741,746,744.20	0.00	0.00
8-1-01	LEY DE INGRESOS ESTIMADA	0.00	0.00	1,067,783,396.70	0.00	1,067,783,396.70	0.00
8-1-01-01	IMPUESTOS	0.00	0.00	246,515,655.68	0.00	246,515,655.68	0.00
8-1-01-01-001	IMPUESTO SOBRE LOS INGRESOS	0.00	0.00	249,136.33	0.00	249,136.33	0.00
8-1-01-01-002	IMPUESTOS SOBRE EL PATRIMONIO	0.00	0.00	203,184,226.22	0.00	203,184,226.22	0.00
8-1-01-01-003	IMPUESTO SOBRE LA PRODUCCIÓN, EL CONSUMO Y TRANSACCIONES	0.00	0.00	37,591,994.31	0.00	37,591,994.31	0.00
8-1-01-01-007	ACCESORIOS	0.00	0.00	5,490,298.82	0.00	5,490,298.82	0.00
8-1-01-04	DERECHOS	0.00	0.00	98,685,232.34	0.00	98,685,232.34	0.00
8-1-01-04-001	DERECHOS POR EL USO, GOCE, APROVECHAMIENTO O EXPLOTACIÓN DE BIENES DE DOMINIO PÚBLICO	0.00	0.00	2,536,513.36	0.00	2,536,513.36	0.00
8-1-01-04-003	DERECHOS POR PRESTACIÓN DE SERVICIOS	0.00	0.00	72,545,482.83	0.00	72,545,482.83	0.00
8-1-01-04-004	OTROS DERECHOS	0.00	0.00	23,325,757.86	0.00	23,325,757.86	0.00
8-1-01-04-005	ACCESORIOS	0.00	0.00	277,478.29	0.00	277,478.29	0.00
8-1-01-05	PRODUCTOS DE TIPO CORRIENTE	0.00	0.00	20,190,896.30	0.00	20,190,896.30	0.00
8-1-01-05-001	PRODUCTOS DE TIPO CORRIENTE	0.00	0.00	20,190,896.30	0.00	20,190,896.30	0.00
8-1-01-06	APROVECHAMIENTOS DE TIPO CORRIENTE	0.00	0.00	12,800,325.94	0.00	12,800,325.94	0.00
8-1-01-06-001	APROVECHAMIENTOS DE TIPO CORRIENTE	0.00	0.00	12,800,325.94	0.00	12,800,325.94	0.00
8-1-01-08	PARTICIPACIONES Y APORTACIONES.	0.00	0.00	689,591,286.44	0.00	689,591,286.44	0.00
8-1-01-08-001	PARTICIPACIONES	0.00	0.00	464,608,234.53	0.00	464,608,234.53	0.00
8-1-01-08-002	APORTACIONES	0.00	0.00	167,855,964.00	0.00	167,855,964.00	0.00
8-1-01-08-003	CONVENIOS	0.00	0.00	35,542,322.02	0.00	35,542,322.02	0.00
8-1-02	LEY DE INGRESOS POR EJECUTAR	0.00	0.00	336,773,716.58	1,108,965,370.09	0.00	772,191,653.51
8-1-02-01	IMPUESTOS	0.00	0.00	144,910,617.80	246,688,377.41	0.00	101,777,759.61
8-1-02-01-001	IMPUESTO SOBRE LOS INGRESOS	0.00	0.00	131,084.70	249,136.33	0.00	118,051.63
8-1-02-01-002	IMPUESTOS SOBRE EL PATRIMONIO	0.00	0.00	134,860,713.30	203,283,233.25	0.00	68,422,519.95
8-1-02-01-003	IMPUESTO SOBRE LA PRODUCCIÓN, EL CONSUMO Y TRANSACCIONES	0.00	0.00	7,038,285.85	37,665,709.01	0.00	30,627,423.16
8-1-02-01-007	ACCESORIOS	0.00	0.00	2,880,533.95	5,490,298.82	0.00	2,609,764.87
8-1-02-04	DERECHOS	0.00	0.00	26,919,002.83	98,689,912.23	0.00	71,770,909.40



MUNICIPIO DE MANZANILLO, COL.
Sistema Integral de Contabilidad Gubernamental
ANALISIS DE SALDOS CONTABLES
DEL 1 DE ENERO AL 29 DE FEBRERO DE 2020

Clave	Descripción	Saldo Anterior		Movimientos		Saldo Actual	
		Debe	Haber	Debe	Haber	Debe	Haber
8-1-02-04-001	DERECHOS POR EL USO, GOCE, APROVECHAMIENTO O EXPLOTACIÓN DE BIENES DE DOMINIO PÚBLICO	0.00	0.00	514,505.49	2,536,513.36	0.00	2,022,007.87
8-1-02-04-003	DERECHOS POR PRESTACIÓN DE SERVICIOS	0.00	0.00	16,426,916.72	72,550,078.23	0.00	56,123,161.51
8-1-02-04-004	OTROS DERECHOS	0.00	0.00	9,816,959.65	23,325,842.35	0.00	13,508,882.70
8-1-02-04-005	ACCESORIOS	0.00	0.00	160,620.97	277,478.29	0.00	116,857.32
8-1-02-05	PRODUCTOS DE TIPO CORRIENTE	0.00	0.00	2,910,362.71	20,190,896.30	0.00	17,280,533.59
8-1-02-05-001	PRODUCTOS DE TIPO CORRIENTE	0.00	0.00	2,910,362.71	20,190,896.30	0.00	17,280,533.59
8-1-02-06	APROVECHAMIENTOS DE TIPO CORRIENTE	0.00	0.00	55,973,836.99	53,804,897.71	2,168,939.28	0.00
8-1-02-06-001	APROVECHAMIENTOS DE TIPO CORRIENTE	0.00	0.00	55,973,836.99	53,804,897.71	2,168,939.28	0.00
8-1-02-08	PARTICIPACIONES Y APORTACIONES.	0.00	0.00	106,059,896.25	689,591,286.44	0.00	583,531,390.19
8-1-02-08-001	PARTICIPACIONES	0.00	0.00	70,668,340.75	464,608,234.53	0.00	393,939,893.78
8-1-02-08-002	APORTACIONES	0.00	0.00	27,856,338.00	167,855,964.00	0.00	139,999,626.00
8-1-02-08-003	CONVENIOS	0.00	0.00	0.00	35,542,322.02	0.00	35,542,322.02
8-1-02-08-004	INCENTIVOS DE LA COLABORACION FISCAL	0.00	0.00	7,535,217.50	0.00	7,535,217.50	0.00
8-1-03	MODIFICACIONES A LA LEY DE INGRESOS ESTIMADA	0.00	0.00	40,974,016.22	40,974,016.22	0.00	0.00
8-1-03-06	APROVECHAMIENTOS DE TIPO CORRIENTE	0.00	0.00	40,974,016.22	40,974,016.22	0.00	0.00
8-1-03-06-001	APROVECHAMIENTOS DE TIPO CORRIENTE	0.00	0.00	40,974,016.22	40,974,016.22	0.00	0.00
8-1-04	LEY DE INGRESOS DEVENGADA	0.00	0.00	296,007,657.53	296,007,657.53	0.00	0.00
8-1-04-01	IMPUESTOS	0.00	0.00	145,083,339.53	145,083,339.53	0.00	0.00
8-1-04-01-001	IMPUESTO SOBRE LOS INGRESOS	0.00	0.00	131,084.70	131,084.70	0.00	0.00
8-1-04-01-002	IMPUESTOS SOBRE EL PATRIMONIO	0.00	0.00	134,959,720.33	134,959,720.33	0.00	0.00
8-1-04-01-003	IMPUESTO SOBRE LA PRODUCCIÓN, EL CONSUMO Y TRANSACCIONES	0.00	0.00	7,112,000.55	7,112,000.55	0.00	0.00
8-1-04-01-007	ACCESORIOS	0.00	0.00	2,880,533.95	2,880,533.95	0.00	0.00
8-1-04-04	DERECHOS	0.00	0.00	26,923,682.72	26,923,682.72	0.00	0.00
8-1-04-04-001	DERECHOS POR EL USO, GOCE, APROVECHAMIENTO O EXPLOTACIÓN DE BIENES DE DOMINIO PÚBLICO	0.00	0.00	514,505.49	514,505.49	0.00	0.00



MUNICIPIO DE MANZANILLO, COL.
Sistema Integral de Contabilidad Gubernamental
ANALISIS DE SALDOS CONTABLES
DEL 1 DE ENERO AL 29 DE FEBRERO DE 2020

Clave	Descripción	Saldo Anterior		Movimientos		Saldo Actual	
		Debe	Haber	Debe	Haber	Debe	Haber
8-1-04-04-003	DERECHOS POR PRESTACIÓN DE SERVICIOS	0.00	0.00	16,431,512.12	16,431,512.12	0.00	0.00
8-1-04-04-004	OTROS DERECHOS	0.00	0.00	9,817,044.14	9,817,044.14	0.00	0.00
8-1-04-04-005	ACCESORIOS	0.00	0.00	160,620.97	160,620.97	0.00	0.00
8-1-04-05	PRODUCTOS DE TIPO CORRIENTE	0.00	0.00	2,910,362.71	2,910,362.71	0.00	0.00
8-1-04-05-001	PRODUCTOS DE TIPO CORRIENTE	0.00	0.00	2,910,362.71	2,910,362.71	0.00	0.00
8-1-04-06	APROVECHAMIENTOS DE TIPO CORRIENTE	0.00	0.00	15,030,376.32	15,030,376.32	0.00	0.00
8-1-04-06-001	APROVECHAMIENTOS DE TIPO CORRIENTE	0.00	0.00	15,030,376.32	15,030,376.32	0.00	0.00
8-1-04-08	PARTICIPACIONES Y APORTACIONES.	0.00	0.00	106,059,896.25	106,059,896.25	0.00	0.00
8-1-04-08-001	PARTICIPACIONES	0.00	0.00	70,668,340.75	70,668,340.75	0.00	0.00
8-1-04-08-002	APORTACIONES	0.00	0.00	27,856,338.00	27,856,338.00	0.00	0.00
8-1-04-08-004	INCENTIVOS DE LA COLABORACION FISCAL	0.00	0.00	7,535,217.50	7,535,217.50	0.00	0.00
8-1-05	LEY DE INGRESOS RECAUDADA	0.00	0.00	207,957.17	295,799,700.36	0.00	295,591,743.19
8-1-05-01	IMPUESTOS	0.00	0.00	172,721.73	144,910,617.80	0.00	144,737,896.07
8-1-05-01-001	IMPUESTO SOBRE LOS INGRESOS	0.00	0.00	0.00	131,084.70	0.00	131,084.70
8-1-05-01-002	IMPUESTOS SOBRE EL PATRIMONIO	0.00	0.00	99,007.03	134,860,713.30	0.00	134,761,706.27
8-1-05-01-003	IMPUESTO SOBRE LA PRODUCCIÓN, EL CONSUMO Y TRANSACCIONES	0.00	0.00	73,714.70	7,038,285.85	0.00	6,964,571.15
8-1-05-01-007	ACCESORIOS	0.00	0.00	0.00	2,880,533.95	0.00	2,880,533.95
8-1-05-04	DERECHOS	0.00	0.00	4,679.89	26,919,002.83	0.00	26,914,322.94
8-1-05-04-001	DERECHOS POR EL USO, GOCE, APROVECHAMIENTO O EXPLOTACIÓN DE BIENES DE DOMINIO PÚBLICO	0.00	0.00	0.00	514,505.49	0.00	514,505.49
8-1-05-04-003	DERECHOS POR PRESTACIÓN DE SERVICIOS	0.00	0.00	4,595.40	16,426,916.72	0.00	16,422,321.32
8-1-05-04-004	OTROS DERECHOS	0.00	0.00	84.49	9,816,959.65	0.00	9,816,875.16
8-1-05-04-005	ACCESORIOS	0.00	0.00	0.00	160,620.97	0.00	160,620.97
8-1-05-05	PRODUCTOS DE TIPO CORRIENTE	0.00	0.00	0.00	2,910,362.71	0.00	2,910,362.71
8-1-05-05-001	PRODUCTOS DE TIPO CORRIENTE	0.00	0.00	0.00	2,910,362.71	0.00	2,910,362.71
8-1-05-06	APROVECHAMIENTOS DE TIPO CORRIENTE	0.00	0.00	30,555.55	14,999,820.77	0.00	14,969,265.22
8-1-05-06-001	APROVECHAMIENTOS DE TIPO CORRIENTE	0.00	0.00	30,555.55	14,999,820.77	0.00	14,969,265.22
8-1-05-08	PARTICIPACIONES Y	0.00	0.00	0.00	106,059,896.25	0.00	106,059,896.25



MUNICIPIO DE MANZANILLO, COL.
Sistema Integral de Contabilidad Gubernamental
ANALISIS DE SALDOS CONTABLES
DEL 1 DE ENERO AL 29 DE FEBRERO DE 2020

Clave	Descripción	Saldo Anterior		Movimientos		Saldo Actual	
		Debe	Haber	Debe	Haber	Debe	Haber
	APORTACIONES.						
8-1-05-08-001	PARTICIPACIONES	0.00	0.00	0.00	70,668,340.75	0.00	70,668,340.75
8-1-05-08-002	APORTACIONES	0.00	0.00	0.00	27,856,338.00	0.00	27,856,338.00
8-1-05-08-004	INCENTIVOS DE LA COLABORACION FISCAL	0.00	0.00	0.00	7,535,217.50	0.00	7,535,217.50
8-2	PRESUPUESTO DE EGRESOS	0.00	0.00	2,116,728,227.30	2,116,728,227.30	0.00	0.00
8-2-01	PRESUPUESTO DE EGRESOS APROBADO	0.00	0.00	0.00	1,067,783,396.70	0.00	1,067,783,396.70
8-2-01-01	SERVICIOS PERSONALES	0.00	0.00	0.00	623,239,471.13	0.00	623,239,471.13
8-2-01-01-001	REMUNERACIONES AL PERSONAL DE CARACTER PERMANENTE	0.00	0.00	0.00	350,181,388.88	0.00	350,181,388.88
8-2-01-01-002	REMUNERACIONES AL PERSONAL DE CARÁCTER TRANSITORIO	0.00	0.00	0.00	9,293,883.20	0.00	9,293,883.20
8-2-01-01-003	REMUNERACIONES ADICIONALES Y ESPECIALES	0.00	0.00	0.00	52,695,430.75	0.00	52,695,430.75
8-2-01-01-004	SEGURIDAD SOCIAL	0.00	0.00	0.00	44,495,844.26	0.00	44,495,844.26
8-2-01-01-005	OTRAS PRESTACIONES SOCIALES Y ECONOMICAS	0.00	0.00	0.00	155,479,340.60	0.00	155,479,340.60
8-2-01-01-006	PREVISIONES	0.00	0.00	0.00	11,093,583.44	0.00	11,093,583.44
8-2-01-02	MATERIALES Y SUMINISTROS	0.00	0.00	0.00	81,264,334.53	0.00	81,264,334.53
8-2-01-02-001	MATERIALES DE ADMINISTRACION, EMISION DE DOCUMENTOS Y ARTICULOS OFICIALES	0.00	0.00	0.00	4,470,159.20	0.00	4,470,159.20
8-2-01-02-002	ALIMENTOS Y UTENSILIOS	0.00	0.00	0.00	251,964.92	0.00	251,964.92
8-2-01-02-003	MATERIAS PRIMAS Y MATERIALES DE PRODUCCION Y COMERCIALIZACION	0.00	0.00	0.00	6,999.96	0.00	6,999.96
8-2-01-02-004	MATERIALES Y ARTICULOS DE CONSTRUCCION Y DE REPARACION	0.00	0.00	0.00	4,327,394.23	0.00	4,327,394.23
8-2-01-02-005	PRODUCTOS QUIMICOS, FARMACEUTICOS Y DE LABORATORIO	0.00	0.00	0.00	3,281,563.47	0.00	3,281,563.47
8-2-01-02-006	COMBUSTIBLES, LUBRICANTES Y ADITIVOS	0.00	0.00	0.00	21,826,140.12	0.00	21,826,140.12
8-2-01-02-007	VESTUARIO, BLANCOS, PRENDAS DE PROTECCION Y ARTICULOS DEPORTIVOS	0.00	0.00	0.00	28,962,535.08	0.00	28,962,535.08
8-2-01-02-009	HERRAMIENTAS, REFACCIONES Y ACCESORIOS MENORES	0.00	0.00	0.00	18,137,577.55	0.00	18,137,577.55
8-2-01-03	SERVICIOS GENERALES	0.00	0.00	0.00	86,719,306.00	0.00	86,719,306.00
8-2-01-03-001	SERVICIOS BÁSICOS	0.00	0.00	0.00	43,375,119.15	0.00	43,375,119.15



MUNICIPIO DE MANZANILLO, COL.
Sistema Integral de Contabilidad Gubernamental
ANALISIS DE SALDOS CONTABLES
DEL 1 DE ENERO AL 29 DE FEBRERO DE 2020

Clave	Descripción	Saldo Anterior		Movimientos		Saldo Actual	
		Debe	Haber	Debe	Haber	Debe	Haber
8-2-01-03-002	SERVICIOS DE ARRENDAMIENTO	0.00	0.00	0.00	5,884,630.04	0.00	5,884,630.04
8-2-01-03-003	SERVICIOS PROFESIONALES, CIENTIFICOS, TECNICOS Y OTROS SERVICIOS	0.00	0.00	0.00	7,781,490.20	0.00	7,781,490.20
8-2-01-03-004	SERVICIOS FINANCIEROS, BANCARIOS Y COMERCIALES	0.00	0.00	0.00	8,505,999.96	0.00	8,505,999.96
8-2-01-03-005	SERVICIOS DE INSTALACION, REPARACION, MANTENIMIENTO Y CONSERVACION	0.00	0.00	0.00	4,405,322.24	0.00	4,405,322.24
8-2-01-03-006	SERVICIOS DE COMUNICACION SOCIAL Y PUBLICIDAD	0.00	0.00	0.00	4,758,420.08	0.00	4,758,420.08
8-2-01-03-007	SERVICIOS DE TRASLADO Y VIATICOS	0.00	0.00	0.00	2,645,932.08	0.00	2,645,932.08
8-2-01-03-008	SERVICIOS OFICIALES	0.00	0.00	0.00	4,621,242.73	0.00	4,621,242.73
8-2-01-03-009	OTROS SERVICIOS GENERALES	0.00	0.00	0.00	4,741,149.52	0.00	4,741,149.52
8-2-01-04	TRANSFERENCIAS, ASIGNACIONES, SUBSIDIOS Y OTRAS AYUDAS	0.00	0.00	0.00	141,300,584.26	0.00	141,300,584.26
8-2-01-04-003	SUBSIDIOS Y SUBVENCIONES	0.00	0.00	0.00	32,558,211.88	0.00	32,558,211.88
8-2-01-04-004	AYUDAS SOCIALES	0.00	0.00	0.00	18,816,900.00	0.00	18,816,900.00
8-2-01-04-005	PENSIONES Y JUBILACIONES	0.00	0.00	0.00	89,925,472.38	0.00	89,925,472.38
8-2-01-05	BIENES MUEBLES, INMUEBLES E INTANGIBLES	0.00	0.00	0.00	14,953,269.22	0.00	14,953,269.22
8-2-01-05-001	MOBILIARIO Y EQUIPO DE ADMINISTRACION	0.00	0.00	0.00	1,816,379.28	0.00	1,816,379.28
8-2-01-05-002	MOBILIARIO Y EQUIPO EDUCACIONAL Y RECREATIVO	0.00	0.00	0.00	342,629.24	0.00	342,629.24
8-2-01-05-003	EQUIPO E INSTRUMENTAL MEDICO Y DE LABORATORIO	0.00	0.00	0.00	94,075.00	0.00	94,075.00
8-2-01-05-004	VEHICULOS Y EQUIPO DE TRANSPORTE	0.00	0.00	0.00	6,591,358.50	0.00	6,591,358.50
8-2-01-05-005	EQUIPO DE DEFENSA Y SEGURIDAD	0.00	0.00	0.00	500,000.04	0.00	500,000.04
8-2-01-05-006	MAQUINARIA, OTROS EQUIPOS Y HERRAMIENTAS	0.00	0.00	0.00	5,608,827.16	0.00	5,608,827.16
8-2-01-06	INVERSION PUBLICA	0.00	0.00	0.00	61,587,094.79	0.00	61,587,094.79
8-2-01-06-001	OBRA PUBLICA EN BIENES DE DOMINIO PUBLICO	0.00	0.00	0.00	61,587,094.79	0.00	61,587,094.79
8-2-01-07	INVERSIONES FINANCIERAS Y OTRAS PROVISIONES	0.00	0.00	0.00	1,000,000.00	0.00	1,000,000.00
8-2-01-07-009	PROVISIONES PARA	0.00	0.00	0.00	1,000,000.00	0.00	1,000,000.00



MUNICIPIO DE MANZANILLO, COL.
Sistema Integral de Contabilidad Gubernamental
ANALISIS DE SALDOS CONTABLES
DEL 1 DE ENERO AL 29 DE FEBRERO DE 2020

Clave	Descripción	Saldo Anterior		Movimientos		Saldo Actual	
		Debe	Haber	Debe	Haber	Debe	Haber
8-2-01-08	CONTINGENCIAS Y OTRAS EROGACIONES ESPECIALES						
8-2-01-08	PARTICIPACIONES Y APORTACIONES	0.00	0.00	0.00	7,260,851.30	0.00	7,260,851.30
8-2-01-08-005	CONVENIOS	0.00	0.00	0.00	7,260,851.30	0.00	7,260,851.30
8-2-01-09	DEUDA PUBLICA	0.00	0.00	0.00	50,458,485.47	0.00	50,458,485.47
8-2-01-09-001	AMORTIZACION DE LA DEUDA PUBLICA	0.00	0.00	0.00	11,058,485.47	0.00	11,058,485.47
8-2-01-09-002	INTERESES DE LA DEUDA PUBLICA	0.00	0.00	0.00	11,000,000.00	0.00	11,000,000.00
8-2-01-09-009	ADEUDOS DE EJERCICIOS FISCALES ANTERIORES (ADEFAS)	0.00	0.00	0.00	28,400,000.00	0.00	28,400,000.00
8-2-02	PRESUPUESTO DE EGRESOS POR EJERCER	0.00	0.00	1,227,017,468.97	334,534,301.28	892,483,167.69	0.00
8-2-02-01	SERVICIOS PERSONALES	0.00	0.00	636,590,841.14	112,545,631.33	524,045,209.81	0.00
8-2-02-01-001	REMUNERACIONES AL PERSONAL DE CARACTER PERMANENTE	0.00	0.00	354,445,871.55	58,336,654.16	296,109,217.39	0.00
8-2-02-01-002	REMUNERACIONES AL PERSONAL DE CARÁCTER TRANSITORIO	0.00	0.00	9,697,083.20	1,417,563.90	8,279,519.30	0.00
8-2-02-01-003	REMUNERACIONES ADICIONALES Y ESPECIALES	0.00	0.00	56,041,897.78	11,430,942.59	44,610,955.19	0.00
8-2-02-01-004	SEGURIDAD SOCIAL	0.00	0.00	44,496,297.75	1,006,953.93	43,489,343.82	0.00
8-2-02-01-005	OTRAS PRESTACIONES SOCIALES Y ECONOMICAS	0.00	0.00	160,816,107.42	36,064,244.80	124,751,862.62	0.00
8-2-02-01-006	PREVISIONES	0.00	0.00	11,093,583.44	4,289,271.95	6,804,311.49	0.00
8-2-02-02	MATERIALES Y SUMINISTROS	0.00	0.00	85,030,676.77	5,491,693.06	79,538,983.71	0.00
8-2-02-02-001	MATERIALES DE ADMINISTRACION, EMISION DE DOCUMENTOS Y ARTICULOS OFICIALES	0.00	0.00	4,849,266.48	654,276.78	4,194,989.70	0.00
8-2-02-02-002	ALIMENTOS Y UTENSILIOS	0.00	0.00	401,964.92	153,672.31	248,292.61	0.00
8-2-02-02-003	MATERIAS PRIMAS Y MATERIALES DE PRODUCCION Y COMERCIALIZACION	0.00	0.00	6,999.96	0.00	6,999.96	0.00
8-2-02-02-004	MATERIALES Y ARTICULOS DE CONSTRUCCION Y DE REPARACION	0.00	0.00	6,696,914.27	292,860.08	6,404,054.19	0.00
8-2-02-02-005	PRODUCTOS QUIMICOS, FARMACEUTICOS Y DE LABORATORIO	0.00	0.00	3,281,563.47	27,900.00	3,253,663.47	0.00
8-2-02-02-006	COMBUSTIBLES, LUBRICANTES Y ADITIVOS	0.00	0.00	22,359,261.80	3,708,816.58	18,650,445.22	0.00
8-2-02-02-007	VESTUARIO, BLANCOS, PRENDAS DE PROTECCION Y ARTICULOS	0.00	0.00	29,278,964.03	563,788.33	28,715,175.70	0.00



MUNICIPIO DE MANZANILLO, COL.
Sistema Integral de Contabilidad Gubernamental
ANALISIS DE SALDOS CONTABLES
DEL 1 DE ENERO AL 29 DE FEBRERO DE 2020

Clave	Descripción	Saldo Anterior		Movimientos		Saldo Actual	
		Debe	Haber	Debe	Haber	Debe	Haber
	DEPORTIVOS						
8-2-02-02-009	HERRAMIENTAS, REFACCIONES Y ACCESORIOS MENORES	0.00	0.00	18,155,741.84	90,378.98	18,065,362.86	0.00
8-2-02-03	SERVICIOS GENERALES	0.00	0.00	101,271,122.56	28,567,668.96	72,703,453.60	0.00
8-2-02-03-001	SERVICIOS BÁSICOS	0.00	0.00	48,302,501.41	13,834,954.07	34,467,547.34	0.00
8-2-02-03-002	SERVICIOS DE ARRENDAMIENTO	0.00	0.00	6,778,583.10	800,722.13	5,977,860.97	0.00
8-2-02-03-003	SERVICIOS PROFESIONALES, CIENTIFICOS, TECNICOS Y OTROS SERVICIOS	0.00	0.00	8,564,336.93	1,757,872.28	6,806,464.65	0.00
8-2-02-03-004	SERVICIOS FINANCIEROS, BANCARIOS Y COMERCIALES	0.00	0.00	12,380,857.13	7,009,832.73	5,371,024.40	0.00
8-2-02-03-005	SERVICIOS DE INSTALACION, REPARACION, MANTENIMIENTO Y CONSERVACION	0.00	0.00	5,907,463.64	596,338.84	5,311,124.80	0.00
8-2-02-03-006	SERVICIOS DE COMUNICACION SOCIAL Y PUBLICIDAD	0.00	0.00	5,098,420.08	404,000.08	4,694,420.00	0.00
8-2-02-03-007	SERVICIOS DE TRASLADO Y VIATICOS	0.00	0.00	2,938,700.85	376,214.27	2,562,486.58	0.00
8-2-02-03-008	SERVICIOS OFICIALES	0.00	0.00	6,531,160.90	3,383,178.66	3,147,982.24	0.00
8-2-02-03-009	OTROS SERVICIOS GENERALES	0.00	0.00	4,769,098.52	404,555.90	4,364,542.62	0.00
8-2-02-04	TRANSFERENCIAS, ASIGNACIONES, SUBSIDIOS Y OTRAS AYUDAS	0.00	0.00	149,977,973.12	32,050,676.60	117,927,296.52	0.00
8-2-02-04-003	SUBSIDIOS Y SUBVENCIONES	0.00	0.00	35,753,285.98	10,040,418.36	25,712,867.62	0.00
8-2-02-04-004	AYUDAS SOCIALES	0.00	0.00	23,154,193.34	5,001,053.34	18,153,140.00	0.00
8-2-02-04-005	PENSIONES Y JUBILACIONES	0.00	0.00	91,070,493.80	17,009,204.90	74,061,288.90	0.00
8-2-02-05	BIENES MUEBLES, INMUEBLES E INTANGIBLES	0.00	0.00	17,614,860.32	3,642,035.65	13,972,824.67	0.00
8-2-02-05-001	MOBILIARIO Y EQUIPO DE ADMINISTRACION	0.00	0.00	2,131,850.38	559,163.42	1,572,686.96	0.00
8-2-02-05-002	MOBILIARIO Y EQUIPO EDUCACIONAL Y RECREATIVO	0.00	0.00	596,329.24	251,698.99	344,630.25	0.00
8-2-02-05-003	EQUIPO E INSTRUMENTAL MEDICO Y DE LABORATORIO	0.00	0.00	94,075.00	0.00	94,075.00	0.00
8-2-02-05-004	VEHICULOS Y EQUIPO DE TRANSPORTE	0.00	0.00	8,553,778.50	2,650,422.00	5,903,356.50	0.00
8-2-02-05-005	EQUIPO DE DEFENSA Y SEGURIDAD	0.00	0.00	500,000.04	0.00	500,000.04	0.00
8-2-02-05-006	MAQUINARIA, OTROS EQUIPOS Y HERRAMIENTAS	0.00	0.00	5,738,827.16	180,751.24	5,558,075.92	0.00
8-2-02-06	INVERSION PUBLICA	0.00	0.00	171,371,512.86	122,439,414.56	48,932,098.30	0.00



MUNICIPIO DE MANZANILLO, COL.
Sistema Integral de Contabilidad Gubernamental
ANALISIS DE SALDOS CONTABLES
DEL 1 DE ENERO AL 29 DE FEBRERO DE 2020

Clave	Descripción	Saldo Anterior		Movimientos		Saldo Actual	
		Debe	Haber	Debe	Haber	Debe	Haber
8-2-02-06-001	OBRA PUBLICA EN BIENES DE DOMINIO PUBLICO	0.00	0.00	170,719,162.60	121,939,804.50	48,779,358.10	0.00
8-2-02-06-002	OBRA PUBLICA EN BIENES PROPIOS	0.00	0.00	652,350.26	499,610.06	152,740.20	0.00
8-2-02-07	INVERSIONES FINANCIERAS Y OTRAS PROVISIONES	0.00	0.00	1,000,000.00	0.00	1,000,000.00	0.00
8-2-02-07-009	PROVISIONES PARA CONTINGENCIAS Y OTRAS EROGACIONES ESPECIALES	0.00	0.00	1,000,000.00	0.00	1,000,000.00	0.00
8-2-02-08	PARTICIPACIONES Y APORTACIONES	0.00	0.00	7,709,948.18	1,884,378.88	5,825,569.30	0.00
8-2-02-08-005	CONVENIOS	0.00	0.00	7,709,948.18	1,884,378.88	5,825,569.30	0.00
8-2-02-09	DEUDA PUBLICA	0.00	0.00	56,450,534.02	27,912,802.24	28,537,731.78	0.00
8-2-02-09-001	AMORTIZACION DE LA DEUDA PUBLICA	0.00	0.00	11,058,485.47	1,495,430.31	9,563,055.16	0.00
8-2-02-09-002	INTERESES DE LA DEUDA PUBLICA	0.00	0.00	11,019,324.33	1,856,624.54	9,162,699.79	0.00
8-2-02-09-009	ADEUDOS DE EJERCICIOS FISCALES ANTERIORES (ADEFAS)	0.00	0.00	34,372,724.22	24,560,747.39	9,811,976.83	0.00
8-2-03	MODIFICACIONES AL PRESUPUESTO DE EGRESOS APROBADO	0.00	0.00	143,406,713.76	150,697,850.39	0.00	7,291,136.63
8-2-03-01	SERVICIOS PERSONALES	0.00	0.00	12,987,991.10	12,987,991.10	0.00	0.00
8-2-03-01-001	REMUNERACIONES AL PERSONAL DE CARACTER PERMANENTE	0.00	0.00	1,984,163.77	4,264,482.67	0.00	2,280,318.90
8-2-03-01-002	REMUNERACIONES AL PERSONAL DE CARÁCTER TRANSITORIO	0.00	0.00	0.00	403,200.00	0.00	403,200.00
8-2-03-01-003	REMUNERACIONES ADICIONALES Y ESPECIALES	0.00	0.00	2,754,710.24	3,346,467.03	0.00	591,756.79
8-2-03-01-004	SEGURIDAD SOCIAL	0.00	0.00	453.49	453.49	0.00	0.00
8-2-03-01-005	OTRAS PRESTACIONES SOCIALES Y ECONOMICAS	0.00	0.00	3,959,391.65	4,973,387.91	0.00	1,013,996.26
8-2-03-01-006	PREVISIONES	0.00	0.00	4,289,271.95	0.00	4,289,271.95	0.00
8-2-03-02	MATERIALES Y SUMINISTROS	0.00	0.00	1,249,195.39	3,750,955.93	0.00	2,501,760.54
8-2-03-02-001	MATERIALES DE ADMINISTRACION, EMISION DE DOCUMENTOS Y ARTICULOS OFICIALES	0.00	0.00	379,041.28	379,041.28	0.00	0.00
8-2-03-02-002	ALIMENTOS Y UTENSILIOS	0.00	0.00	150,000.00	150,000.00	0.00	0.00
8-2-03-02-004	MATERIALES Y ARTICULOS DE CONSTRUCCION Y DE REPARACION	0.00	0.00	30,520.04	2,369,520.04	0.00	2,339,000.00
8-2-03-02-005	PRODUCTOS QUIMICOS, FARMACEUTICOS Y DE LABORATORIO	0.00	0.00	27,000.00	0.00	27,000.00	0.00



MUNICIPIO DE MANZANILLO, COL.
Sistema Integral de Contabilidad Gubernamental
ANALISIS DE SALDOS CONTABLES
DEL 1 DE ENERO AL 29 DE FEBRERO DE 2020

Clave	Descripción	Saldo Anterior		Movimientos		Saldo Actual	
		Debe	Haber	Debe	Haber	Debe	Haber
8-2-03-02-006	COMBUSTIBLES, LUBRICANTES Y ADITIVOS	0.00	0.00	533,121.68	533,121.68	0.00	0.00
8-2-03-02-007	VESTUARIO, BLANCOS, PRENDAS DE PROTECCION Y ARTICULOS DEPORTIVOS	0.00	0.00	126,428.95	316,428.95	0.00	190,000.00
8-2-03-02-009	HERRAMIENTAS, REFACCIONES Y ACCESORIOS MENORES	0.00	0.00	3,083.44	2,843.98	239.46	0.00
8-2-03-03	SERVICIOS GENERALES	0.00	0.00	11,130,516.75	12,827,056.21	0.00	1,696,539.46
8-2-03-03-001	SERVICIOS BÁSICOS	0.00	0.00	4,924,382.26	4,927,382.26	0.00	3,000.00
8-2-03-03-002	SERVICIOS DE ARRENDAMIENTO	0.00	0.00	468,953.06	893,953.06	0.00	425,000.00
8-2-03-03-003	SERVICIOS PROFESIONALES, CIENTIFICOS, TECNICOS Y OTROS SERVICIOS	0.00	0.00	782,846.73	782,846.73	0.00	0.00
8-2-03-03-004	SERVICIOS FINANCIEROS, BANCARIOS Y COMERCIALES	0.00	0.00	2,336,593.82	2,336,593.82	0.00	0.00
8-2-03-03-005	SERVICIOS DE INSTALACION, REPARACION, MANTENIMIENTO Y CONSERVACION	0.00	0.00	238,509.94	1,500,749.40	0.00	1,262,239.46
8-2-03-03-006	SERVICIOS DE COMUNICACION SOCIAL Y PUBLICIDAD	0.00	0.00	340,000.00	340,000.00	0.00	0.00
8-2-03-03-007	SERVICIOS DE TRASLADO Y VIATICOS	0.00	0.00	287,534.17	292,768.77	0.00	5,234.60
8-2-03-03-008	SERVICIOS OFICIALES	0.00	0.00	1,736,696.77	1,737,762.17	0.00	1,065.40
8-2-03-03-009	OTROS SERVICIOS GENERALES	0.00	0.00	15,000.00	15,000.00	0.00	0.00
8-2-03-04	TRANSFERENCIAS, ASIGNACIONES, SUBSIDIOS Y OTRAS AYUDAS	0.00	0.00	8,109,126.77	8,501,126.77	0.00	392,000.00
8-2-03-04-003	SUBSIDIOS Y SUBVENCIONES	0.00	0.00	3,195,074.10	3,195,074.10	0.00	0.00
8-2-03-04-004	AYUDAS SOCIALES	0.00	0.00	3,825,383.34	4,217,383.34	0.00	392,000.00
8-2-03-04-005	PENSIONES Y JUBILACIONES	0.00	0.00	1,088,669.33	1,088,669.33	0.00	0.00
8-2-03-05	BIENES MUEBLES, INMUEBLES E INTANGIBLES	0.00	0.00	2,768,471.10	2,377,881.10	390,590.00	0.00
8-2-03-05-001	MOBILIARIO Y EQUIPO DE ADMINISTRACION	0.00	0.00	270,471.10	315,471.10	0.00	45,000.00
8-2-03-05-002	MOBILIARIO Y EQUIPO EDUCACIONAL Y RECREATIVO	0.00	0.00	250,000.00	253,700.00	0.00	3,700.00
8-2-03-05-004	VEHICULOS Y EQUIPO DE TRANSPORTE	0.00	0.00	2,088,000.00	1,678,710.00	409,290.00	0.00
8-2-03-05-006	MAQUINARIA, OTROS EQUIPOS Y HERRAMIENTAS	0.00	0.00	160,000.00	130,000.00	30,000.00	0.00



MUNICIPIO DE MANZANILLO, COL.
Sistema Integral de Contabilidad Gubernamental
ANALISIS DE SALDOS CONTABLES
DEL 1 DE ENERO AL 29 DE FEBRERO DE 2020

Clave	Descripción	Saldo Anterior		Movimientos		Saldo Actual	
		Debe	Haber	Debe	Haber	Debe	Haber
8-2-03-06	INVERSION PUBLICA	0.00	0.00	102,493,281.44	109,784,418.07	0.00	7,291,136.63
8-2-03-06-001	OBRA PUBLICA EN BIENES DE DOMINIO PUBLICO	0.00	0.00	102,493,281.44	109,132,067.81	0.00	6,638,786.37
8-2-03-06-002	OBRA PUBLICA EN BIENES PROPIOS	0.00	0.00	0.00	652,350.26	0.00	652,350.26
8-2-03-08	PARTICIPACIONES Y APORTACIONES	0.00	0.00	449,806.88	449,096.88	710.00	0.00
8-2-03-08-005	CONVENIOS	0.00	0.00	449,806.88	449,096.88	710.00	0.00
8-2-03-09	DEUDA PUBLICA	0.00	0.00	4,218,324.33	19,324.33	4,199,000.00	0.00
8-2-03-09-002	INTERESES DE LA DEUDA PUBLICA	0.00	0.00	19,324.33	19,324.33	0.00	0.00
8-2-03-09-009	ADEUDOS DE EJERCICIOS FISCALES ANTERIORES (ADEFAS)	0.00	0.00	4,199,000.00	0.00	4,199,000.00	0.00
8-2-04	PRESUPUESTO DE EGRESOS COMPROMETIDO	0.00	0.00	205,648,951.55	190,375,395.89	15,273,555.66	0.00
8-2-04-01	SERVICIOS PERSONALES	0.00	0.00	99,975,095.93	99,975,095.93	0.00	0.00
8-2-04-01-001	REMUNERACIONES AL PERSONAL DE CARACTER PERMANENTE	0.00	0.00	56,488,357.59	56,488,357.59	0.00	0.00
8-2-04-01-002	REMUNERACIONES AL PERSONAL DE CARÁCTER TRANSITORIO	0.00	0.00	1,417,563.90	1,417,563.90	0.00	0.00
8-2-04-01-003	REMUNERACIONES ADICIONALES Y ESPECIALES	0.00	0.00	8,676,232.35	8,676,232.35	0.00	0.00
8-2-04-01-004	SEGURIDAD SOCIAL	0.00	0.00	1,006,500.44	1,006,500.44	0.00	0.00
8-2-04-01-005	OTRAS PRESTACIONES SOCIALES Y ECONOMICAS	0.00	0.00	32,386,441.65	32,386,441.65	0.00	0.00
8-2-04-02	MATERIALES Y SUMINISTROS	0.00	0.00	4,250,555.10	4,101,820.87	148,734.23	0.00
8-2-04-02-001	MATERIALES DE ADMINISTRACION, EMISION DE DOCUMENTOS Y ARTICULOS OFICIALES	0.00	0.00	275,301.50	262,992.58	12,308.92	0.00
8-2-04-02-002	ALIMENTOS Y UTENSILIOS	0.00	0.00	3,672.31	3,672.31	0.00	0.00
8-2-04-02-004	MATERIALES Y ARTICULOS DE CONSTRUCCION Y DE REPARACION	0.00	0.00	262,340.04	128,582.73	133,757.31	0.00
8-2-04-02-005	PRODUCTOS QUIMICOS, FARMACEUTICOS Y DE LABORATORIO	0.00	0.00	900.00	900.00	0.00	0.00
8-2-04-02-006	COMBUSTIBLES, LUBRICANTES Y ADITIVOS	0.00	0.00	3,175,694.90	3,175,694.90	0.00	0.00
8-2-04-02-007	VESTUARIO, BLANCOS, PRENDAS DE PROTECCION Y ARTICULOS DEPORTIVOS	0.00	0.00	437,359.38	434,691.38	2,668.00	0.00
8-2-04-02-009	HERRAMIENTAS, REFACCIONES Y ACCESORIOS MENORES	0.00	0.00	95,286.97	95,286.97	0.00	0.00



MUNICIPIO DE MANZANILLO, COL.
Sistema Integral de Contabilidad Gubernamental
ANALISIS DE SALDOS CONTABLES
DEL 1 DE ENERO AL 29 DE FEBRERO DE 2020

Clave	Descripción	Saldo Anterior		Movimientos		Saldo Actual	
		Debe	Haber	Debe	Haber	Debe	Haber
8-2-04-03	SERVICIOS GENERALES	0.00	0.00	19,145,324.56	18,003,129.92	1,142,194.64	0.00
8-2-04-03-001	SERVICIOS BÁSICOS	0.00	0.00	8,910,571.81	8,910,571.81	0.00	0.00
8-2-04-03-002	SERVICIOS DE ARRENDAMIENTO	0.00	0.00	331,769.07	331,769.07	0.00	0.00
8-2-04-03-003	SERVICIOS PROFESIONALES, CIENTIFICOS, TECNICOS Y OTROS SERVICIOS	0.00	0.00	975,025.55	908,668.91	66,356.64	0.00
8-2-04-03-004	SERVICIOS FINANCIEROS, BANCARIOS Y COMERCIALES	0.00	0.00	6,211,502.26	6,211,502.26	0.00	0.00
8-2-04-03-005	SERVICIOS DE INSTALACION, REPARACION, MANTENIMIENTO Y CONSERVACION	0.00	0.00	359,220.90	359,220.90	0.00	0.00
8-2-04-03-006	SERVICIOS DE COMUNICACION SOCIAL Y PUBLICIDAD	0.00	0.00	64,000.08	64,000.08	0.00	0.00
8-2-04-03-007	SERVICIOS DE TRASLADO Y VIATICOS	0.00	0.00	88,680.10	88,680.10	0.00	0.00
8-2-04-03-008	SERVICIOS OFICIALES	0.00	0.00	1,802,049.89	726,211.89	1,075,838.00	0.00
8-2-04-03-009	OTROS SERVICIOS GENERALES	0.00	0.00	402,504.90	402,504.90	0.00	0.00
8-2-04-04	TRANSFERENCIAS, ASIGNACIONES, SUBSIDIOS Y OTRAS AYUDAS	0.00	0.00	23,981,944.72	23,981,944.72	0.00	0.00
8-2-04-04-003	SUBSIDIOS Y SUBVENCIONES	0.00	0.00	6,845,344.26	6,845,344.26	0.00	0.00
8-2-04-04-004	AYUDAS SOCIALES	0.00	0.00	1,295,580.00	1,295,580.00	0.00	0.00
8-2-04-04-005	PENSIONES Y JUBILACIONES	0.00	0.00	15,841,020.46	15,841,020.46	0.00	0.00
8-2-04-05	BIENES MUEBLES, INMUEBLES E INTANGIBLES	0.00	0.00	1,157,274.55	1,010,132.63	147,141.92	0.00
8-2-04-05-001	MOBILIARIO Y EQUIPO DE ADMINISTRACION	0.00	0.00	288,692.32	141,550.40	147,141.92	0.00
8-2-04-05-002	MOBILIARIO Y EQUIPO EDUCACIONAL Y RECREATIVO	0.00	0.00	1,698.99	1,698.99	0.00	0.00
8-2-04-05-004	VEHICULOS Y EQUIPO DE TRANSPORTE	0.00	0.00	846,132.00	846,132.00	0.00	0.00
8-2-04-05-006	MAQUINARIA, OTROS EQUIPOS Y HERRAMIENTAS	0.00	0.00	20,751.24	20,751.24	0.00	0.00
8-2-04-06	INVERSION PUBLICA	0.00	0.00	26,036,982.56	12,201,497.69	13,835,484.87	0.00
8-2-04-06-001	OBRA PUBLICA EN BIENES DE DOMINIO PUBLICO	0.00	0.00	25,537,372.50	11,924,806.36	13,612,566.14	0.00
8-2-04-06-002	OBRA PUBLICA EN BIENES PROPIOS	0.00	0.00	499,610.06	276,691.33	222,918.73	0.00
8-2-04-08	PARTICIPACIONES Y APORTACIONES	0.00	0.00	1,434,572.00	1,434,572.00	0.00	0.00
8-2-04-08-005	CONVENIOS	0.00	0.00	1,434,572.00	1,434,572.00	0.00	0.00



MUNICIPIO DE MANZANILLO, COL.
Sistema Integral de Contabilidad Gubernamental
ANALISIS DE SALDOS CONTABLES
DEL 1 DE ENERO AL 29 DE FEBRERO DE 2020

Clave	Descripción	Saldo Anterior		Movimientos		Saldo Actual	
		Debe	Haber	Debe	Haber	Debe	Haber
8-2-04-09	DEUDA PUBLICA	0.00	0.00	29,667,202.13	29,667,202.13	0.00	0.00
8-2-04-09-001	AMORTIZACION DE LA DEUDA PUBLICA	0.00	0.00	1,495,430.31	1,495,430.31	0.00	0.00
8-2-04-09-002	INTERESES DE LA DEUDA PUBLICA	0.00	0.00	1,837,300.21	1,837,300.21	0.00	0.00
8-2-04-09-009	ADEUDOS DE EJERCICIOS FISCALES ANTERIORES (ADEFAS)	0.00	0.00	26,334,471.61	26,334,471.61	0.00	0.00
8-2-05	PRESUPUESTO DE EGRESOS DEVENGADO	0.00	0.00	197,047,276.39	190,906,064.29	6,141,212.10	0.00
8-2-05-01	SERVICIOS PERSONALES	0.00	0.00	99,475,849.82	96,124,855.48	3,350,994.34	0.00
8-2-05-01-001	REMUNERACIONES AL PERSONAL DE CARACTER PERMANENTE	0.00	0.00	56,352,490.39	56,345,740.39	6,750.00	0.00
8-2-05-01-002	REMUNERACIONES AL PERSONAL DE CARÁCTER TRANSITORIO	0.00	0.00	1,417,563.90	1,417,563.90	0.00	0.00
8-2-05-01-003	REMUNERACIONES ADICIONALES Y ESPECIALES	0.00	0.00	8,676,232.35	8,675,482.35	750.00	0.00
8-2-05-01-004	SEGURIDAD SOCIAL	0.00	0.00	1,006,500.44	1,006,500.44	0.00	0.00
8-2-05-01-005	OTRAS PRESTACIONES SOCIALES Y ECONOMICAS	0.00	0.00	32,023,062.74	28,679,568.40	3,343,494.34	0.00
8-2-05-02	MATERIALES Y SUMINISTROS	0.00	0.00	4,086,434.56	3,099,865.48	986,569.08	0.00
8-2-05-02-001	MATERIALES DE ADMINISTRACION, EMISION DE DOCUMENTOS Y ARTICULOS OFICIALES	0.00	0.00	262,926.58	180,412.38	82,514.20	0.00
8-2-05-02-002	ALIMENTOS Y UTENSILIOS	0.00	0.00	3,672.31	3,355.31	317.00	0.00
8-2-05-02-004	MATERIALES Y ARTICULOS DE CONSTRUCCION Y DE REPARACION	0.00	0.00	128,582.73	38,531.71	90,051.02	0.00
8-2-05-02-005	PRODUCTOS QUIMICOS, FARMACEUTICOS Y DE LABORATORIO	0.00	0.00	900.00	900.00	0.00	0.00
8-2-05-02-006	COMBUSTIBLES, LUBRICANTES Y ADITIVOS	0.00	0.00	3,175,694.90	2,378,294.03	797,400.87	0.00
8-2-05-02-007	VESTUARIO, BLANCOS, PRENDAS DE PROTECCION Y ARTICULOS DEPORTIVOS	0.00	0.00	434,691.38	434,466.40	224.98	0.00
8-2-05-02-009	HERRAMIENTAS, REFACCIONES Y ACCESORIOS MENORES	0.00	0.00	79,966.66	63,905.65	16,061.01	0.00
8-2-05-03	SERVICIOS GENERALES	0.00	0.00	18,699,439.08	18,386,744.19	312,694.89	0.00
8-2-05-03-001	SERVICIOS BÁSICOS	0.00	0.00	8,910,571.81	8,910,571.81	0.00	0.00
8-2-05-03-002	SERVICIOS DE ARRENDAMIENTO	0.00	0.00	331,769.07	185,810.04	145,959.03	0.00
8-2-05-03-003	SERVICIOS PROFESIONALES, CIENTIFICOS, TECNICOS Y OTROS	0.00	0.00	1,624,411.45	1,605,787.45	18,624.00	0.00



MUNICIPIO DE MANZANILLO, COL.
Sistema Integral de Contabilidad Gubernamental
ANALISIS DE SALDOS CONTABLES
DEL 1 DE ENERO AL 29 DE FEBRERO DE 2020

Clave	Descripción	Saldo Anterior		Movimientos		Saldo Actual	
		Debe	Haber	Debe	Haber	Debe	Haber
	SERVICIOS						
8-2-05-03-004	SERVICIOS FINANCIEROS, BANCARIOS Y COMERCIALES	0.00	0.00	6,211,502.26	6,211,502.26	0.00	0.00
8-2-05-03-005	SERVICIOS DE INSTALACION, REPARACION, MANTENIMIENTO Y CONSERVACION	0.00	0.00	390,388.52	279,799.46	110,589.06	0.00
8-2-05-03-006	SERVICIOS DE COMUNICACION SOCIAL Y PUBLICIDAD	0.00	0.00	64,000.08	64,000.08	0.00	0.00
8-2-05-03-007	SERVICIOS DE TRASLADO Y VIATICOS	0.00	0.00	88,680.10	86,610.04	2,070.06	0.00
8-2-05-03-008	SERVICIOS OFICIALES	0.00	0.00	674,050.89	638,598.15	35,452.74	0.00
8-2-05-03-009	OTROS SERVICIOS GENERALES	0.00	0.00	404,064.90	404,064.90	0.00	0.00
8-2-05-04	TRANSFERENCIAS, ASIGNACIONES, SUBSIDIOS Y OTRAS AYUDAS	0.00	0.00	24,679,219.04	24,675,719.04	3,500.00	0.00
8-2-05-04-003	SUBSIDIOS Y SUBVENCIONES	0.00	0.00	7,435,873.47	7,435,873.47	0.00	0.00
8-2-05-04-004	AYUDAS SOCIALES	0.00	0.00	1,322,810.00	1,319,310.00	3,500.00	0.00
8-2-05-04-005	PENSIONES Y JUBILACIONES	0.00	0.00	15,920,535.57	15,920,535.57	0.00	0.00
8-2-05-05	BIENES MUEBLES, INMUEBLES E INTANGIBLES	0.00	0.00	726,422.63	562,422.00	164,000.63	0.00
8-2-05-05-001	MOBILIARIO Y EQUIPO DE ADMINISTRACION	0.00	0.00	141,550.40	0.00	141,550.40	0.00
8-2-05-05-002	MOBILIARIO Y EQUIPO EDUCACIONAL Y RECREATIVO	0.00	0.00	1,698.99	0.00	1,698.99	0.00
8-2-05-05-004	VEHICULOS Y EQUIPO DE TRANSPORTE	0.00	0.00	562,422.00	562,422.00	0.00	0.00
8-2-05-05-006	MAQUINARIA, OTROS EQUIPOS Y HERRAMIENTAS	0.00	0.00	20,751.24	0.00	20,751.24	0.00
8-2-05-06	INVERSION PUBLICA	0.00	0.00	18,292,347.13	17,493,017.83	799,329.30	0.00
8-2-05-06-001	OBRA PUBLICA EN BIENES DE DOMINIO PUBLICO	0.00	0.00	18,015,655.80	17,373,310.51	642,345.29	0.00
8-2-05-06-002	OBRA PUBLICA EN BIENES PROPIOS	0.00	0.00	276,691.33	119,707.32	156,984.01	0.00
8-2-05-08	PARTICIPACIONES Y APORTACIONES	0.00	0.00	1,434,572.00	1,434,572.00	0.00	0.00
8-2-05-08-005	CONVENIOS	0.00	0.00	1,434,572.00	1,434,572.00	0.00	0.00
8-2-05-09	DEUDA PUBLICA	0.00	0.00	29,652,992.13	29,128,868.27	524,123.86	0.00
8-2-05-09-001	AMORTIZACION DE LA DEUDA PUBLICA	0.00	0.00	1,495,430.31	1,495,430.31	0.00	0.00
8-2-05-09-002	INTERESES DE LA DEUDA PUBLICA	0.00	0.00	1,837,300.21	1,837,300.21	0.00	0.00



MUNICIPIO DE MANZANILLO, COL.
Sistema Integral de Contabilidad Gubernamental
ANALISIS DE SALDOS CONTABLES
DEL 1 DE ENERO AL 29 DE FEBRERO DE 2020

Clave	Descripción	Saldo Anterior		Movimientos		Saldo Actual	
		Debe	Haber	Debe	Haber	Debe	Haber
8-2-05-09-009	ADEUDOS DE EJERCICIOS FISCALES ANTERIORES (ADEFAS)	0.00	0.00	26,320,261.61	25,796,137.75	524,123.86	0.00
8-2-06	PRESUPUESTO DE EGRESOS EJERCIDO	0.00	0.00	181,685,242.16	177,130,676.85	4,554,565.31	0.00
8-2-06-01	SERVICIOS PERSONALES	0.00	0.00	96,068,100.70	96,068,100.70	0.00	0.00
8-2-06-01-001	REMUNERACIONES AL PERSONAL DE CARACTER PERMANENTE	0.00	0.00	56,345,740.39	56,345,740.39	0.00	0.00
8-2-06-01-002	REMUNERACIONES AL PERSONAL DE CARÁCTER TRANSITORIO	0.00	0.00	1,417,563.90	1,417,563.90	0.00	0.00
8-2-06-01-003	REMUNERACIONES ADICIONALES Y ESPECIALES	0.00	0.00	8,675,482.35	8,675,482.35	0.00	0.00
8-2-06-01-004	SEGURIDAD SOCIAL	0.00	0.00	1,006,500.44	1,006,500.44	0.00	0.00
8-2-06-01-005	OTRAS PRESTACIONES SOCIALES Y ECONOMICAS	0.00	0.00	28,622,813.62	28,622,813.62	0.00	0.00
8-2-06-02	MATERIALES Y SUMINISTROS	0.00	0.00	3,099,521.22	2,578,118.32	521,402.90	0.00
8-2-06-02-001	MATERIALES DE ADMINISTRACION, EMISION DE DOCUMENTOS Y ARTICULOS OFICIALES	0.00	0.00	180,505.38	41,013.37	139,492.01	0.00
8-2-06-02-002	ALIMENTOS Y UTENSILIOS	0.00	0.00	3,355.31	3,355.31	0.00	0.00
8-2-06-02-004	MATERIALES Y ARTICULOS DE CONSTRUCCION Y DE REPARACION	0.00	0.00	40,221.83	19,388.63	20,833.20	0.00
8-2-06-02-005	PRODUCTOS QUIMICOS, FARMACEUTICOS Y DE LABORATORIO	0.00	0.00	900.00	900.00	0.00	0.00
8-2-06-02-006	COMBUSTIBLES, LUBRICANTES Y ADITIVOS	0.00	0.00	2,378,294.03	2,032,838.55	345,455.48	0.00
8-2-06-02-007	VESTUARIO, BLANCOS, PRENDAS DE PROTECCION Y ARTICULOS DEPORTIVOS	0.00	0.00	434,466.40	434,466.40	0.00	0.00
8-2-06-02-009	HERRAMIENTAS, REFACCIONES Y ACCESORIOS MENORES	0.00	0.00	61,778.27	46,156.06	15,622.21	0.00
8-2-06-03	SERVICIOS GENERALES	0.00	0.00	16,709,635.84	14,789,345.33	1,920,290.51	0.00
8-2-06-03-001	SERVICIOS BÁSICOS	0.00	0.00	8,910,571.81	8,910,571.81	0.00	0.00
8-2-06-03-002	SERVICIOS DE ARRENDAMIENTO	0.00	0.00	208,032.04	208,032.04	0.00	0.00
8-2-06-03-003	SERVICIOS PROFESIONALES, CIENTIFICOS, TECNICOS Y OTROS SERVICIOS	0.00	0.00	1,605,787.45	1,542,170.57	63,616.88	0.00
8-2-06-03-004	SERVICIOS FINANCIEROS, BANCARIOS Y COMERCIALES	0.00	0.00	4,673,238.91	3,134,975.56	1,538,263.35	0.00
8-2-06-03-005	SERVICIOS DE INSTALACION,	0.00	0.00	278,407.46	247,087.46	31,320.00	0.00



MUNICIPIO DE MANZANILLO, COL.
Sistema Integral de Contabilidad Gubernamental
ANALISIS DE SALDOS CONTABLES
DEL 1 DE ENERO AL 29 DE FEBRERO DE 2020

Clave	Descripción	Saldo Anterior		Movimientos		Saldo Actual	
		Debe	Haber	Debe	Haber	Debe	Haber
8-2-06-03-006	REPARACION, MANTENIMIENTO Y CONSERVACION SERVICIOS DE COMUNICACION SOCIAL Y PUBLICIDAD	0.00	0.00	64,000.08	0.00	64,000.08	0.00
8-2-06-03-007	SERVICIOS DE TRASLADO Y VIATICOS	0.00	0.00	86,610.04	86,610.04	0.00	0.00
8-2-06-03-008	SERVICIOS OFICIALES	0.00	0.00	489,526.15	270,081.95	219,444.20	0.00
8-2-06-03-009	OTROS SERVICIOS GENERALES	0.00	0.00	393,461.90	389,815.90	3,646.00	0.00
8-2-06-04	TRANSFERENCIAS, ASIGNACIONES, SUBSIDIOS Y OTRAS AYUDAS	0.00	0.00	24,465,763.23	24,465,763.23	0.00	0.00
8-2-06-04-003	SUBSIDIOS Y SUBVENCIONES	0.00	0.00	7,435,873.47	7,435,873.47	0.00	0.00
8-2-06-04-004	AYUDAS SOCIALES	0.00	0.00	1,390,540.00	1,390,540.00	0.00	0.00
8-2-06-04-005	PENSIONES Y JUBILACIONES	0.00	0.00	15,639,349.76	15,639,349.76	0.00	0.00
8-2-06-05	BIENES MUEBLES, INMUEBLES E INTANGIBLES	0.00	0.00	278,712.00	278,712.00	0.00	0.00
8-2-06-05-004	VEHICULOS Y EQUIPO DE TRANSPORTE	0.00	0.00	278,712.00	278,712.00	0.00	0.00
8-2-06-06	INVERSION PUBLICA	0.00	0.00	11,402,168.39	11,402,168.39	0.00	0.00
8-2-06-06-001	OBRA PUBLICA EN BIENES DE DOMINIO PUBLICO	0.00	0.00	11,282,461.07	11,282,461.07	0.00	0.00
8-2-06-06-002	OBRA PUBLICA EN BIENES PROPIOS	0.00	0.00	119,707.32	119,707.32	0.00	0.00
8-2-06-08	PARTICIPACIONES Y APORTACIONES	0.00	0.00	1,434,572.00	1,434,572.00	0.00	0.00
8-2-06-08-005	CONVENIOS	0.00	0.00	1,434,572.00	1,434,572.00	0.00	0.00
8-2-06-09	DEUDA PUBLICA	0.00	0.00	28,226,768.78	26,113,896.88	2,112,871.90	0.00
8-2-06-09-001	AMORTIZACION DE LA DEUDA PUBLICA	0.00	0.00	1,495,430.31	1,495,430.31	0.00	0.00
8-2-06-09-002	INTERESES DE LA DEUDA PUBLICA	0.00	0.00	1,837,300.21	1,837,300.21	0.00	0.00
8-2-06-09-009	ADEUDOS DE EJERCICIOS FISCALES ANTERIORES (ADEFAS)	0.00	0.00	24,894,038.26	22,781,166.36	2,112,871.90	0.00
8-2-07	PRESUPUESTO DE EGRESOS PAGADO	0.00	0.00	161,922,574.47	5,300,541.90	156,622,032.57	0.00
8-2-07-01	SERVICIOS PERSONALES	0.00	0.00	96,068,100.70	0.00	96,068,100.70	0.00
8-2-07-01-001	REMUNERACIONES AL PERSONAL DE CARACTER PERMANENTE	0.00	0.00	56,345,740.39	0.00	56,345,740.39	0.00
8-2-07-01-002	REMUNERACIONES AL PERSONAL DE CARÁCTER TRANSITORIO	0.00	0.00	1,417,563.90	0.00	1,417,563.90	0.00
8-2-07-01-003	REMUNERACIONES ADICIONALES Y ESPECIALES	0.00	0.00	8,675,482.35	0.00	8,675,482.35	0.00



MUNICIPIO DE MANZANILLO, COL.
Sistema Integral de Contabilidad Gubernamental
ANALISIS DE SALDOS CONTABLES
DEL 1 DE ENERO AL 29 DE FEBRERO DE 2020

Clave	Descripción	Saldo Anterior		Movimientos		Saldo Actual	
		Debe	Haber	Debe	Haber	Debe	Haber
8-2-07-01-004	SEGURIDAD SOCIAL	0.00	0.00	1,006,500.44	0.00	1,006,500.44	0.00
8-2-07-01-005	OTRAS PRESTACIONES SOCIALES Y ECONOMICAS	0.00	0.00	28,622,813.62	0.00	28,622,813.62	0.00
8-2-07-02	MATERIALES Y SUMINISTROS	0.00	0.00	2,578,118.32	7,713.17	2,570,405.15	0.00
8-2-07-02-001	MATERIALES DE ADMINISTRACION, EMISION DE DOCUMENTOS Y ARTICULOS OFICIALES	0.00	0.00	41,013.37	159.00	40,854.37	0.00
8-2-07-02-002	ALIMENTOS Y UTENSILIOS	0.00	0.00	3,355.31	0.00	3,355.31	0.00
8-2-07-02-004	MATERIALES Y ARTICULOS DE CONSTRUCCION Y DE REPARACION	0.00	0.00	19,388.63	1,690.12	17,698.51	0.00
8-2-07-02-005	PRODUCTOS QUIMICOS, FARMACEUTICOS Y DE LABORATORIO	0.00	0.00	900.00	0.00	900.00	0.00
8-2-07-02-006	COMBUSTIBLES, LUBRICANTES Y ADITIVOS	0.00	0.00	2,032,838.55	0.00	2,032,838.55	0.00
8-2-07-02-007	VESTUARIO, BLANCOS, PRENDAS DE PROTECCION Y ARTICULOS DEPORTIVOS	0.00	0.00	434,466.40	0.00	434,466.40	0.00
8-2-07-02-009	HERRAMIENTAS, REFACCIONES Y ACCESORIOS MENORES	0.00	0.00	46,156.06	5,864.05	40,292.01	0.00
8-2-07-03	SERVICIOS GENERALES	0.00	0.00	12,368,275.82	31,064.00	12,337,211.82	0.00
8-2-07-03-001	SERVICIOS BÁSICOS	0.00	0.00	8,910,571.81	0.00	8,910,571.81	0.00
8-2-07-03-002	SERVICIOS DE ARRENDAMIENTO	0.00	0.00	208,032.04	22,222.00	185,810.04	0.00
8-2-07-03-003	SERVICIOS PROFESIONALES, CIENTIFICOS, TECNICOS Y OTROS SERVICIOS	0.00	0.00	826,428.03	0.00	826,428.03	0.00
8-2-07-03-004	SERVICIOS FINANCIEROS, BANCARIOS Y COMERCIALES	0.00	0.00	1,596,712.21	0.00	1,596,712.21	0.00
8-2-07-03-005	SERVICIOS DE INSTALACION, REPARACION, MANTENIMIENTO Y CONSERVACION	0.00	0.00	214,527.84	0.00	214,527.84	0.00
8-2-07-03-007	SERVICIOS DE TRASLADO Y VIATICOS	0.00	0.00	86,610.04	0.00	86,610.04	0.00
8-2-07-03-008	SERVICIOS OFICIALES	0.00	0.00	150,086.95	6,496.00	143,590.95	0.00
8-2-07-03-009	OTROS SERVICIOS GENERALES	0.00	0.00	375,306.90	2,346.00	372,960.90	0.00
8-2-07-04	TRANSFERENCIAS, ASIGNACIONES, SUBSIDIOS Y OTRAS AYUDAS	0.00	0.00	23,728,094.02	191,140.00	23,536,954.02	0.00
8-2-07-04-003	SUBSIDIOS Y SUBVENCIONES	0.00	0.00	6,845,344.26	0.00	6,845,344.26	0.00
8-2-07-04-004	AYUDAS SOCIALES	0.00	0.00	1,243,400.00	191,140.00	1,052,260.00	0.00



MUNICIPIO DE MANZANILLO, COL.
Sistema Integral de Contabilidad Gubernamental
ANALISIS DE SALDOS CONTABLES
DEL 1 DE ENERO AL 29 DE FEBRERO DE 2020

Clave	Descripción	Saldo Anterior		Movimientos		Saldo Actual	
		Debe	Haber	Debe	Haber	Debe	Haber
8-2-07-04-005	PENSIONES Y JUBILACIONES	0.00	0.00	15,639,349.76	0.00	15,639,349.76	0.00
8-2-07-05	BIENES MUEBLES, INMUEBLES E INTANGIBLES	0.00	0.00	278,712.00	0.00	278,712.00	0.00
8-2-07-05-004	VEHICULOS Y EQUIPO DE TRANSPORTE	0.00	0.00	278,712.00	0.00	278,712.00	0.00
8-2-07-06	INVERSION PUBLICA	0.00	0.00	5,311,318.95	0.00	5,311,318.95	0.00
8-2-07-06-001	OBRA PUBLICA EN BIENES DE DOMINIO PUBLICO	0.00	0.00	5,191,611.63	0.00	5,191,611.63	0.00
8-2-07-06-002	OBRA PUBLICA EN BIENES PROPIOS	0.00	0.00	119,707.32	0.00	119,707.32	0.00
8-2-07-08	PARTICIPACIONES Y APORTACIONES	0.00	0.00	1,434,572.00	0.00	1,434,572.00	0.00
8-2-07-08-005	CONVENIOS	0.00	0.00	1,434,572.00	0.00	1,434,572.00	0.00
8-2-07-09	DEUDA PUBLICA	0.00	0.00	20,155,382.66	5,070,624.73	15,084,757.93	0.00
8-2-07-09-001	AMORTIZACION DE LA DEUDA PUBLICA	0.00	0.00	1,495,430.31	0.00	1,495,430.31	0.00
8-2-07-09-002	INTERESES DE LA DEUDA PUBLICA	0.00	0.00	1,837,300.21	0.00	1,837,300.21	0.00
8-2-07-09-009	ADEUDOS DE EJERCICIOS FISCALES ANTERIORES (ADEFAS)	0.00	0.00	16,822,652.14	5,070,624.73	11,752,027.41	0.00
TOTAL:		1,262,987,479.83	1,262,987,479.83	5,631,487,197.75	5,631,487,197.75	3,649,557,464.06	3,649,557,464.06