

# CUENTA PUBLICA OCTUBRE 2020





H. AYUNTAMIENTO DE MANZANILLO  
TESORERIA MUNICIPAL



Oficio No. 0619/TM/2020

Asunto: Presentación de la cuenta pública  
correspondiente al periodo Octubre 2020


**C. CLAUDIA VELASCO GRAJEDA**

PRESIDENTE DE LA COMISION DE HACIENDA  
PRESENTE:





Con fundamento en el artículo 8 de la Ley de Fiscalización del Estado de Colima los, artículos 72, fracción IX de la Ley de Municipio Libre del Estado de Colima, así como del artículo 46, fracciones I. Incisos a), b), c), d) y e), Fracción II, inciso a) y b), artículo 48, 49 y 55 de la Ley General de Contabilidad Gubernamental, artículo 14 fracción V y VII de la Ley de Presupuesto y Responsabilidad Hacendaria para los Municipios del Estado de Colima, me permito presentar a ustedes la cuenta pública mensual correspondiente al mes de Octubre del 2020 para que en los términos previstos en el artículo 45, fracción IV, inciso b) de la Ley del Municipio Libre del Estado de Colima sea autorizada su remisión al H. Congreso del Estado.

Agradeciendo de antemano sus atenciones y disposición, reciba un cordial y afectuoso saludo.



Atentamente:  
Manzanillo, Col; a 08 de Noviembre del 2020

M.C. Eduardo Camarena Berra  
Tesorero Municipal



- C.c.p. C. Griselda Martínez Martínez - Presidenta Municipal;
- C.c.p. Lic. Miguel Salazar Abaroa - Oficial Mayor;
- C.c.p. M.C. Martha M. Zepeda del Toro - Secretaria del Ayuntamiento;
- C.c.p. Lic. Irene Rodríguez Cordero - Contralora Municipal;
- C.c.p. Archivo.



# CONTENIDO

## Información Contable

- Estado de Actividades
- Estado de Situación Financiera
- Estado de Variación de la Hacienda Pública
- Estado de Cambios en la Situación Financiera
- Estado de Flujos de Efectivo
- Informe Sobre Pasivos Contingentes
- Notas a los Estados Financieros
- Conciliación entre los Ingresos Presupuestarios y los Ingresos Contables
- Conciliación entre los Egresos Presupuestarios y los Gastos Contables
- Estado Analítico del Activo
- Estado Analítico de la Deuda y Otros Pasivos
- Cuenta Económica

## Información Presupuestaria

- Estado Analítico de Ingresos
  - Rubro de Ingreso
  - Fuente de Financiamiento
- Estado Analítico del Presupuesto de Egresos
  - Clasificación por Objeto del Gasto
  - Clasificación por Tipo de Gasto
  - Clasificación Administrativa
  - Clasificación Funcional
  - Clasificación por Fuente de Financiamiento
  - Ubicación Geográfica

## Información de Deuda

- Endeudamiento Neto
- Intereses de la Deuda

## Información Programática

- Gasto por Categoría Programática
- Programas y Proyectos

## Indicadores de Postura Fiscal

## Anexos

- Balanza de Comprobación
- Análisis de Saldos



# Información **CONTABLE**



MUNICIPIO DE MANZANILLO, COL.  
Sistema Integral de Contabilidad Gubernamental  
ESTADO DE ACTIVIDADES  
DEL 1 DE ENERO AL 31 DE OCTUBRE DE 2020

	2020	2019
<b>INGRESOS Y OTROS BENEFICIOS</b>		
INGRESOS DE GESTIÓN	355,409,728.79	352,081,789.75
IMPUESTOS	246,697,220.58	226,549,441.41
CUOTAS Y APORTACIONES DE SEGURIDAD SOCIAL	0.00	0.00
CONTRIBUCIONES DE MEJORAS	0.00	0.00
DERECHOS	81,785,362.05	94,305,929.52
PRODUCTOS	14,009,875.37	17,598,638.05
APROVECHAMIENTOS	12,917,270.79	13,627,780.77
INGRESOS POR VENTA DE BIENES Y PRESTACIÓN DE SERVICIOS	0.00	0.00
PARTICIPACIONES, APORTACIONES, CONVENIOS, INCENTIVOS DERIVADOS DE LA COLABORACIÓN FISCAL, FONDOS DISTINTOS DE APORTACIONES, TRANSFERENCIAS, ASIGNACIONES, SUBSIDIOS Y SUBVENCIONES, Y PENSIONES Y JUBILACIONES	619,466,162.25	609,012,617.25
PARTICIPACIONES, APORTACIONES, CONVENIOS, INCENTIVOS DERIVADOS DE LA COLABORACIÓN FISCAL Y FONDOS DISTINTOS DE APORTACIONES	619,466,162.25	609,012,617.25
TRANSFERENCIAS, ASIGNACIONES, SUBSIDIOS Y SUBVENCIONES, Y PENSIONES Y JUBILACIONES	0.00	0.00
OTROS INGRESOS Y BENEFICIOS	0.00	0.00
INGRESOS FINANCIEROS	0.00	0.00
INCREMENTO POR VARIACIÓN DE INVENTARIOS	0.00	0.00
DISMINUCIÓN DEL EXCESO DE ESTIMACIONES POR PÉRDIDA O DETERIORO U OBSOLESCENCIA	0.00	0.00
DISMINUCIÓN DEL EXCESO DE PROVISIONES	0.00	0.00
OTROS INGRESOS Y BENEFICIOS VARIOS	0.00	0.00
<b>TOTAL DE INGRESOS Y OTROS BENEFICIOS</b>	<b>974,875,891.04</b>	<b>961,094,407.00</b>
<b>GASTOS Y OTRAS PÉRDIDAS</b>		
GASTOS DE FUNCIONAMIENTO	587,994,124.64	592,276,243.08
SERVICIOS PERSONALES	461,937,279.27	466,195,537.95
MATERIALES Y SUMINISTROS	47,961,036.17	35,588,145.24
SERVICIOS GENERALES	78,095,809.20	90,492,559.89
TRANSFERENCIAS, ASIGNACIONES, SUBSIDIOS Y OTRAS AYUDAS	126,845,833.85	104,911,661.06
TRANSFERENCIAS INTERNAS Y ASIGNACIONES AL SECTOR PÚBLICO	17,818,617.34	0.00

"BAJO PROTESTA DE DECIR VERDAD DECLARAMOS QUE LOS ESTADOS FINANCIEROS Y SUS NOTAS, SON RAZONABLEMENTE CORRECTOS Y SON REponsabilidad DEL EMISOR"



MUNICIPIO DE MANZANILLO, COL.  
Sistema Integral de Contabilidad Gubernamental  
ESTADO DE ACTIVIDADES  
DEL 1 DE ENERO AL 31 DE OCTUBRE DE 2020

	2020	2019
TRANSFERENCIAS AL RESTO DEL SECTOR PUBLICO	0.00	0.00
SUBSIDIOS Y SUBENCIONES	25,821,350.14	25,627,085.54
AYUDAS SOCIALES	18,641,136.01	20,262,486.34
PENSIONES Y JUBILACIONES	64,564,730.36	59,022,089.18
TRANSFERENCIAS A FIDEICOMISOS, MANDATOS Y CONTRATOS ANALOGOS.	0.00	0.00
TRANSFERENCIAS A LA SEGURIDAD SOCIAL	0.00	0.00
DONATIVOS	0.00	0.00
TRANSFERENCIAS AL EXTERIOR	0.00	0.00
PARTICIPACIONES Y APORTACIONES	15,089,141.10	29,073,197.98
PARTICIPACIONES	0.00	0.00
APORTACIONES	0.00	0.00
CONVENIOS	15,089,141.10	29,073,197.98
INTERESES, COMISIONES Y OTROS GASTOS DE LA DEUDA PÚBLICA	8,130,953.88	10,075,740.03
INTERESES DE LA DEUDA PUBLICA	8,130,953.88	10,075,740.03
COMISIONES DE LA DEUDA PUBLICA	0.00	0.00
GASTOS DE LA DEUDA PUBLICA	0.00	0.00
COSTO POR COBERTURAS	0.00	0.00
APOYOS FINANCIEROS	0.00	0.00
OTROS GASTOS Y PÉRDIDAS EXTRAORDINARIAS	-65,188.00	0.00
ESTIMACIONES, DEPRECIACIONES, DETERIOROS, OBSOLESCENCIA Y AMORTIZACIONES	0.00	0.00
PROVISIONES	0.00	0.00
DISMINUCION DE INVENTARIOS	0.00	0.00
AUMENTO POR INSUFICIENCIA DE ESTIMACIONES POR PÉRDIDA O DETERIORO U OBSOLESCENCIA	0.00	0.00
AUMENTO POR INSUFICIENCIA DE PROVISIONES	0.00	0.00
OTROS GASTOS	-65,188.00	0.00
INVERSION PUBLICA	0.00	0.00
INVERSION PUBLICA NO CAPITALIZABLE	0.00	0.00
<b>TOTAL DE GASTOS Y OTRAS PÉRDIDAS</b>	<b>737,994,865.47</b>	<b>736,336,842.15</b>

"BAJO PROTESTA DE DECIR VERDAD DECLARAMOS QUE LOS ESTADOS FINANCIEROS Y SUS NOTAS, SON RAZONABLEMENTE CORRECTOS Y SON REponsABILIDAD DEL EMISOR"



MUNICIPIO DE MANZANILLO, COL.  
 Sistema Integral de Contabilidad Gubernamental  
 ESTADO DE ACTIVIDADES  
 DEL 1 DE ENERO AL 31 DE OCTUBRE DE 2020

**RESULTADOS DEL EJERCICIO (AHORRO/DESAHORRO)**



TESORERO MUNICIPAL

**M.C. EDUARDO CAMARENA-BERRA**

OFICIAL MAYOR



**MIGUEL SALAZAR ABAROA**

OFICIALIA MAYOR



2020

2019

**236,881,025.57 224,757,564.85**

PRESIDENTE MUNICIPAL

**C. GRISELDA MARTÍNEZ MARTÍNEZ**

DIRECTOR DE EGRESOS Y CONTABILIDAD

**C.P. ERICK EDUARDO RODRÍGUEZ FIGUEROA**





**MUNICIPIO DE MANZANILLO, COL.**  
Sistema Integral de Contabilidad Gubernamental  
ESTADO DE SITUACION FINANCIERA  
AL 31 DE OCTUBRE DE 2020

	2020	2019		2020	2019
<b>ACTIVO</b>			<b>PASIVO</b>		
<b>ACTIVO CIRCULANTE</b>			<b>PASIVO CIRCULANTE</b>		
EFFECTIVO Y EQUIVALENTES	86,966,804.54	126,345,644.69	CUENTAS POR PAGAR A CORTO PLAZO	93,166,694.00	144,843,516.29
DERECHOS A RECIBIR EFECTIVO O EQUIVALENTES	218,281,774.12	162,111,405.53	DOCUMENTOS POR PAGAR A CORTO PLAZO	0.00	0.00
DERECHOS A RECIBIR BIENES O SERVICIOS	2,221,056.74	3,576,324.02	PORCIÓN A CORTO PLAZO DE LA DEUDA PÚBLICA A LARGO PLAZO	2,631,335.84	1,481,045.84
INVENTARIOS	0.00	0.00	TÍTULOS Y VALORES A CORTO PLAZO	0.00	0.00
ALMACÉN	0.00	0.00	PASIVOS DIFERIDOS A CORTO PLAZO	75,000.00	75,000.00
ESTIMACIÓN POR PÉRDIDAS O DETERIORO DE ACTIVOS CIRCULANTES	0.00	0.00	FONDOS Y BIENES DE TERCEROS EN GARANTÍA Y/O ADMINISTRACIÓN A CORTO PLAZO	3,441,258.46	3,309,255.50
OTROS ACTIVOS CIRCULANTES	0.00	0.00	PROVISIONES A CORTO PLAZO	0.00	10,565.08
<b>TOTAL DE ACTIVOS CIRCULANTES</b>	<b>307,469,635.40</b>	<b>292,033,374.24</b>	OTROS PASIVOS A CORTO PLAZO	0.00	0.00
			<b>TOTAL DE PASIVOS CIRCULANTES</b>	<b>99,314,288.30</b>	<b>149,719,382.71</b>
<b>ACTIVO NO CIRCULANTE</b>			<b>PASIVO NO CIRCULANTE</b>		
INVERSIONES FINANCIERAS A LARGO PLAZO	0.00	0.00	CUENTAS POR PAGAR A LARGO PLAZO	0.00	0.00
DERECHOS A RECIBIR EFECTIVO O EQUIVALENTES A LARGO PLAZO	0.00	-55,920.12	DOCUMENTOS POR PAGAR A LARGO PLAZO	0.00	0.00
BIENES INMUEBLES, INFRAESTRUCTURA Y CONSTRUCCIONES EN PROCESO	695,397,008.93	594,488,953.99	DEUDA PÚBLICA A LARGO PLAZO	0.00	0.00
BIENES MUEBLES	168,707,459.32	105,513,961.85	PASIVOS DIFERIDOS A LARGO PLAZO	114,582,261.17	113,994,906.91
ACTIVOS INTANGIBLES	349,999.84	349,999.84	FONDOS Y BIENES DE TERCEROS EN GARANTÍA Y/O ADMINISTRACIÓN A LARGO PLAZO	0.00	0.00
DEPRECIACIONES, DETERIORO Y AMORTIZACIONES	0.00	0.00			

"BAJO PROTESTA DE DECIR VERDAD DECLARAMOS QUE LOS ESTADOS FINANCIEROS Y SUS NOTAS, SON RAZONABLEMENTE CORRECTOS Y SON REPOSABILIDAD DEL EMISOR"





MUNICIPIO DE MANZANILLO, COL.  
Sistema Integral de Contabilidad Gubernamental  
ESTADO DE SITUACION FINANCIERA  
AL 31 DE OCTUBRE DE 2020

	2020	2019		2020	2019
ACUMULADAS DE BIENES			PLAZO		
ACTIVOS DIFERIDOS	458,786.83	458,786.83	PROVISIONES A LARGO PLAZO	0.00	0.00
ESTIMACIÓN POR PÉRDIDAS O DETERIORO DE ACTIVOS NO CIRCULANTES	0.00	0.00	TOTAL DE PASIVOS NO CIRCULANTES	114,582,261.17	113,994,906.91
OTROS ACTIVOS NO CIRCULANTES	0.00	0.00			
TOTAL DE ACTIVOS NO CIRCULANTES	864,913,254.92	700,755,782.39	TOTAL DEL PASIVO	213,896,549.47	263,714,289.62
TOTAL DEL ACTIVO	1,172,382,890.32	992,789,156.63	HACIENDA PUBLICA/ PATRIMONIO		
			HACIENDA PUBLICA/ PATRIMONIO CONTRIBUIDO	188,812,501.90	91,773,535.64
			APORTACIONES	0.00	0.00
			DONACIONES DE CAPITAL	97,038,966.26	0.00
			ACTUALIZACIÓN DE LA HACIENDA PÚBLICA/ PATRIMONIO	91,773,535.64	91,773,535.64
			HACIENDA PUBLICA/ PATRIMONIO GENERADO	769,673,838.95	637,301,331.37
			RESULTADOS DEL EJERCICIO (AHORRO/DESAHORRO)	236,881,025.57	224,757,564.85
			RESULTADOS DE EJERCICIOS ANTERIORES	532,792,813.38	412,543,766.52
			REVALÚOS	0.00	0.00
			RESERVAS	0.00	0.00
			RECTIFICACIONES DE RESULTADOS DE EJERCICIOS ANTERIORES	0.00	0.00
			EXCESO O INSUFICIENCIA EN LA	0.00	0.00

"BAJO PROTESTA DE DECIR VERDAD DECLARAMOS QUE LOS ESTADOS FINANCIEROS Y SUS NOTAS, SON RAZONABLEMENTE CORRECTOS Y SON REPOSABILIDAD DEL EMISOR"



**MUNICIPIO DE MANZANILLO, COL.**  
**Sistema Integral de Contabilidad Gubernamental**  
**ESTADO DE SITUACION FINANCIERA**  
**AL 31 DE OCTUBRE DE 2020**

2020

2019

2020

2019

**ACTUALIZACION DE LA  
HACIENDA PUBLICA/  
PATRIMONIO**

RESULTADO POR POSICIÓN  
MONETARIA

0.00

0.00

RESULTADO POR TENENCIA  
DE ACTIVOS NO MONETARIOS

0.00

0.00

**TOTAL HACIENDA  
PUBLICA/  
PATRIMONIO**

**958,486,340.85 729,074,867.01**

**TOTAL DEL PASIVO Y  
HACIENDA PUBLICA/  
PATRIMONIO**

**1,172,382,890.32**

**992,789,156.63**

TESORERO MUNICIPAL



**M.C. EDUARDO CAMARENA BERRA**  
**TESURERÍA**



**OFICIALIA MAYOR**

**ERICK GUE SALAZAR ABAROA**



PRESIDENTE MUNICIPAL

**C. GRISELDA MARTINEZ MARTINEZ**

DIRECTOR DE EGRESOS Y CONTABILIDAD

**C.P. ERICK EDUARDO RODRIGUEZ FIGUEROA**



"BAJO PROTESTA DE DECIR VERDAD DECLARAMOS QUE LOS ESTADOS FINANCIEROS Y SUS NOTAS, SON RAZONABLEMENTE CORRECTOS Y SON REONSABILIDAD DEL EMISOR"

Fecha: 09/11/2020 10:06:24 a. m.



**MUNICIPIO DE MANZANILLO, COL.**  
**Sistema Integral de Contabilidad Gubernamental**  
**ESTADO DE VARIACION EN LA HACIENDA PUBLICA**  
**DEL 1 DE ENERO AL 31 DE OCTUBRE DE 2020**

Concepto	Hacienda Pública/Patrimonio Contribuido	Hacienda Pública/Patrimonio Gen. Ejer. Ant	Hacienda Pública/Patrimonio Gen. Ejer.	Exceso o Insuficiencia en la Actualización de la Hac. Pública / Patrimonio	Total
Hacienda Pública / Patrimonio Contribuido Neto de 2019	91,773,535.64				91,773,535.64
Aportaciones	0.00				0.00
Donaciones de Capital	0.00				0.00
Actualización de la Hacienda Pública/Patrimonio	91,773,535.64				91,773,535.64
Hacienda Pública / Patrimonio Generado Neto de 2019		380,961,981.21	170,085,726.69		551,047,707.90
Resultados del Ejercicio (Ahorro/DesAhorro)			170,085,726.69		170,085,726.69
Resultados de Ejercicios Anteriores		380,961,981.21			380,961,981.21
Revalúos		0.00			0.00
Reservas		0.00			0.00
Rectificaciones de Resultados de Ejercicios Anteriores		0.00			0.00
Exceso o Insuficiencia en la Actualización de la Hacienda Pública/Patrimonio Neto de 2019				0.00	0.00
Resultados por Posición Monetaria				0.00	0.00
Resultados por Tenencia de Activos no Monetarios				0.00	0.00
Hacienda Pública/Patrimonio Neto Final de 2019	91,773,535.64	380,961,981.21	170,085,726.69	0.00	642,821,243.54
Cambios en la Hacienda Pública/Patrimonio Contribuido Neto de 2020	97,038,966.26				97,038,966.26
Aportaciones	0.00				0.00
Donaciones de Capital	97,038,966.26				97,038,966.26
Actualización de la Hacienda Pública/Patrimonio	0.00				0.00
Variaciones de la Hacienda Pública/Patrimonio Generado Neto de 2020		-18,254,894.52	236,881,025.57		218,626,131.05
Resultados del Ejercicio (Ahorro/Desahorro)			236,881,025.57		236,881,025.57
Resultados de Ejercicios Anteriores		-18,254,894.52	0.00		-18,254,894.52
Revalúos			0.00		0.00
Reservas			0.00		0.00

"BAJO PROTESTA DE DECIR VERDAD DECLARAMOS QUE LOS ESTADOS FINANCIEROS Y SUS NOTAS, SON RAZONABLEMENTE CORRECTOS Y SON REONSABILIDAD DEL EMISOR"



MUNICIPIO DE MANZANILLO, COL.  
Sistema Integral de Contabilidad Gubernamental  
ESTADO DE VARIACION EN LA HACIENDA PUBLICA  
DEL 1 DE ENERO AL 31 DE OCTUBRE DE 2020

Concepto	Hacienda Pública/Patrimonio Contribuido	Hacienda Pública/Patrimonio Gen. Ejer. Ant	Hacienda Pública/Patrimonio Gen. Ejer.	Exceso o Insuficiencia en la Actualización de la Hac. Pública / Patrimonio	Total
Rectificaciones de Resultados de Ejercicios Anteriores			0.00		0.00
Cambios en el Exceso o Insuficiencia en la Actualización de la Hacienda Pública/Patrimonio Neto de 2020				0.00	0.00
Resultado por Posición Monetaria				0.00	0.00
Resultado por Tenencia de Activos no Monetarios				0.00	0.00
Hacienda Pública/Patrimonio Neto Final de 2020	188,812,501.90	362,707,086.69	406,966,752.26	0.00	958,486,340.85



MUNICIPIO DE MANZANILLO, COL.  
Sistema Integral de Contabilidad Gubernamental  
ESTADO DE CAMBIOS EN LA SITUACION FINANCIERA  
1 DE ENERO AL 31 DE OCTUBRE DE 2020

	Origen	Aplicación
<b>ACTIVO</b>	<b>0.00</b>	<b>254,610,303.62</b>
ACTIVO CIRCULANTE	0.00	80,601,319.44
EFFECTIVO Y EQUIVALENTES	0.00	21,973,997.12
DERECHOS A RECIBIR EFECTIVO O EQUIVALENTES	0.00	57,781,001.70
DERECHOS A RECIBIR BIENES O SERVICIOS	0.00	846,320.62
INVENTARIOS	0.00	0.00
ALMACÉN	0.00	0.00
ESTIMACIÓN POR PÉRDIDAS O DETERIORO DE ACTIVOS CIRCULANTES	0.00	0.00
OTROS ACTIVOS CIRCULANTES	0.00	0.00
ACTIVO NO CIRCULANTE	0.00	174,008,984.18
INVERSIONES FINANCIERAS A LARGO PLAZO	0.00	0.00
DERECHOS A RECIBIR EFECTIVO O EQUIVALENTES A LARGO PLAZO	0.00	0.00
BIENES INMUEBLES, INFRAESTRUCTURA Y CONSTRUCCIONES EN PROCESO	0.00	149,432,401.26
BIENES MUEBLES	0.00	24,576,582.92
ACTIVOS INTANGIBLES	0.00	0.00
DEPRECIACIONES, DETERIORO Y AMORTIZACIONES ACUMULADAS DE BIENES	0.00	0.00
ACTIVOS DIFERIDOS	0.00	0.00
ESTIMACIÓN POR PÉRDIDAS O DETERIORO DE ACTIVOS NO CIRCULANTES	0.00	0.00
OTROS ACTIVOS NO CIRCULANTES	0.00	0.00
<b>PASIVO</b>	<b>2,722,107.68</b>	<b>63,776,901.37</b>
PASIVO CIRCULANTE	2,722,107.68	59,044,256.04
CUENTAS POR PAGAR A CORTO PLAZO	0.00	59,033,690.96
DOCUMENTOS POR PAGAR A CORTO PLAZO	0.00	0.00
PORCIÓN A CORTO PLAZO DE LA DEUDA PÚBLICA A LARGO PLAZO	2,631,335.84	0.00
TÍTULOS Y VALORES A CORTO PLAZO	0.00	0.00
PASIVOS DIFERIDOS A CORTO PLAZO	0.00	0.00
FONDOS Y BIENES DE TERCEROS EN GARANTÍA Y/O ADMINISTRACIÓN A CORTO PLAZO	90,771.84	0.00
PROVISIONES A CORTO PLAZO	0.00	10,565.08
OTROS PASIVOS A CORTO PLAZO	0.00	0.00
PASIVO NO CIRCULANTE	0.00	4,732,645.33

"BAJO PROTESTA DE DECIR VERDAD DECLARAMOS QUE LOS ESTADOS FINANCIEROS Y SUS NOTAS, SON RAZONABLEMENTE CORRECTOS Y SON REPOSABILIDAD DEL EMISOR"



MUNICIPIO DE MANZANILLO, COL.  
Sistema Integral de Contabilidad Gubernamental  
ESTADO DE CAMBIOS EN LA SITUACION FINANCIERA  
1 DE ENERO AL 31 DE OCTUBRE DE 2020

	Origen	Aplicación
CUENTAS POR PAGAR A LARGO PLAZO	0.00	0.00
DOCUMENTOS POR PAGAR A LARGO PLAZO	0.00	0.00
DEUDA PÚBLICA A LARGO PLAZO	0.00	0.00
PASIVOS DIFERIDOS A LARGO PLAZO	0.00	4,732,645.33
FONDOS Y BIENES DE TERCEROS EN GARANTÍA Y/O ADMINISTRACIÓN A LARGO PLAZO	0.00	0.00
PROVISIONES A LARGO PLAZO	0.00	0.00
<b>HACIENDA PUBLICA/ PATRIMONIO</b>	<b>333,919,991.83</b>	<b>18,254,894.52</b>
HACIENDA PUBLICA/ PATRIMONIO CONTRIBUIDO	97,038,966.26	0.00
APORTACIONES	0.00	0.00
DONACIONES DE CAPITAL	97,038,966.26	0.00
ACTUALIZACIÓN DE LA HACIENDA PÚBLICA/ PATRIMONIO	0.00	0.00
<b>HACIENDA PUBLICA/ PATRIMONIO GENERADO</b>	<b>236,881,025.57</b>	<b>18,254,894.52</b>
RESULTADOS DEL EJERCICIO (AHORRO/DESAHORRO)	236,881,025.57	0.00
RESULTADOS DE EJERCICIOS ANTERIORES	0.00	18,254,894.52
REVALÚOS	0.00	0.00
RESERVAS	0.00	0.00
RECTIFICACIONES DE RESULTADOS DE EJERCICIOS ANTERIORES	0.00	0.00
<b>EXCESO O INSUFICIENCIA EN LA ACTUALIZACION DE LA HACIENDA PUBLICA/ PATRIMONIO</b>	<b>0.00</b>	<b>0.00</b>
RESULTADO POR POSICIÓN MONETARIA	0.00	0.00
RESULTADO POR TENENCIA DE ACTIVOS NO MONETARIOS	0.00	0.00



MUNICIPIO DE MANZANILLO, COL.  
Sistema Integral de Contabilidad Gubernamental  
ESTADO DE FLUJOS DE EFECTIVO  
DEL 1 DE ENERO AL 31 DE OCTUBRE DE 2020

Concepto	2020	2019
<b>FLUJOS DE EFECTIVO DE LAS ACTIVIDADES DE OPERACION</b>		
<u>ORIGEN</u>	<u>974,875,891.04</u>	<u>961,094,407.00</u>
IMPUESTOS	246,697,220.58	226,549,441.41
CUOTAS Y APORTACIONES DE SEGURIDAD SOCIAL	0.00	0.00
CONTRIBUCIONES DE MEJORAS	0.00	0.00
DERECHOS	81,785,362.05	94,305,929.52
PRODUCTOS	14,009,875.37	17,598,638.05
APROVECHAMIENTOS	12,917,270.79	13,627,780.77
INGRESOS POR VENTA DE BIENES Y PRESTACIÓN DE SERVICIOS	0.00	0.00
PARTICIPACIONES, APORTACIONES, CONVENIOS, INCENTIVOS DERIVADOS DE LA COLABORACIÓN FISCAL Y FONDOS DISTINTOS DE APORTACIONES	619,466,162.25	609,012,617.25
TRANSFERENCIAS, ASIGNACIONES, SUBSIDIOS Y SUBVENCIONES, Y PENSIONES Y JUBILACIONES	0.00	0.00
OTROS ORIGENES DE OPERACIÓN	0.00	0.00
<u>APLICACION</u>	<u>737,994,865.47</u>	<u>736,336,842.15</u>
SERVICIOS PERSONALES	461,937,279.27	466,195,537.95
MATERIALES Y SUMINISTROS	47,961,036.17	35,588,145.24
SERVICIOS GENERALES	78,095,809.20	90,492,559.89
TRANSFERENCIAS INTERNAS Y ASIGNACIONES AL SECTOR PÚBLICO	17,818,617.34	0.00
TRANSFERENCIAS AL RESTO DEL SECTOR PUBLICO	0.00	0.00
SUBSIDIOS Y SUBENCIONES	25,821,350.14	25,627,085.54
AYUDAS SOCIALES	18,641,136.01	20,262,486.34
PENSIONES Y JUBILACIONES	64,564,730.36	59,022,089.18
TRANSFERENCIAS A FIDEICOMISOS, MANDATOS Y CONTRATOS ANALOGOS.	0.00	0.00
TRANSFERENCIAS A LA SEGURIDAD SOCIAL	0.00	0.00
DONATIVOS	0.00	0.00
TRANSFERENCIAS AL EXTERIOR	0.00	0.00
PARTICIPACIONES	0.00	0.00
APORTACIONES	0.00	0.00
CONVENIOS	15,089,141.10	29,073,197.98
OTRAS APLICACIONES DE OPERACIÓN	8,065,765.88	10,075,740.03
<b>FLUJOS NETOS DE EFECTIVO POR ACTIVIDADES DE OPERACION</b>	<b><u>236,881,025.57</u></b>	<b><u>224,757,564.85</u></b>

"BAJO PROTESTA DE DECIR VERDAD DECLARAMOS QUE LOS ESTADOS FINANCIEROS Y SUS NOTAS, SON RAZONABLEMENTE CORRECTOS Y SON REPOSABILIDAD DEL EMISOR"



MUNICIPIO DE MANZANILLO, COL.  
Sistema Integral de Contabilidad Gubernamental  
ESTADO DE FLUJOS DE EFECTIVO  
DEL 1 DE ENERO AL 31 DE OCTUBRE DE 2020

Concepto	2020	2019
<b>FLUJOS DE EFECTIVO DE LAS ACTIVIDADES DE INVERSION</b>		
<u>ORIGEN</u>	<u>191,130,408.84</u>	<u>373,406,407.02</u>
BIENES INMUEBLES, INFRA ESTRUCTURA Y CONSTRUCCIONES EN PROCESO	47,730,303.18	348,380,688.53
BIENES MUEBLES	14,795,580.05	1,074,877.93
OTROS ORIGENES DE INVERSION	128,604,525.61	23,950,840.56
<u>APLICACION</u>	<u>286,355,321.28</u>	<u>431,337,670.53</u>
BIENES INMUEBLES, INFRA ESTRUCTURA Y CONSTRUCCIONES EN PROCESO	197,162,704.44	24,795,140.26
BIENES MUEBLES	39,372,162.97	20,318,816.11
OTRAS APLICACIONES DE INVERSION	49,820,453.87	386,223,714.16
<b>FLUJOS NETOS DE EFECTIVO POR ACTIVIDADES DE INVERSION</b>	<b><u>-95,224,912.44</u></b>	<b><u>-57,931,263.51</u></b>
<hr/>		
<b>FLUJOS DE EFECTIVO DE LAS ACTIVIDADES DE FINANCIAMIENTO</b>		
<u>ORIGEN</u>	<u>2,725,211,428.6</u>	<u>1,497,598,960.4</u>
ENDEUDAMIENTO NETO	19,732,645.33	10,068,413.15
- INTERNO	19,732,645.33	10,068,413.15
- EXTERNO	0.00	0.00
OTROS ORIGENES DE FINANCIAMIENTO	2,705,478,783.35	1,487,530,547.26
<u>APLICACION</u>	<u>2,844,893,544.6</u>	<u>1,596,688,958.0</u>
SERVICIOS DE LA DEUDA	17,101,309.49	10,221,336.42
- INTERNO	17,101,309.49	10,221,336.42
- EXTERNO	0.00	0.00
OTRAS APLICACIONES DE FINANCIAMIENTO	2,827,792,235.20	1,586,467,621.60

"BAJO PROTESTA DE DECIR VERDAD DECLARAMOS QUE LOS ESTADOS FINANCIEROS Y SUS NOTAS, SON RAZONABLEMENTE CORRECTOS Y SON REPOSABILIDAD DEL EMISOR"





MUNICIPIO DE MANZANILLO, COL.  
Sistema Integral de Contabilidad Gubernamental  
ESTADO DE FLUJOS DE EFECTIVO  
DEL 1 DE ENERO AL 31 DE OCTUBRE DE 2020

Concepto	2020	2019
FLUJOS NETOS DE EFECTIVO POR ACTIVIDADES DE FINANCIAMIENTO	<u>-119,682,116.01</u>	<u>-99,089,997.61</u>
INCREMENTO/DISMINUCION NETA EN EL EFECTIVO Y EQUIVALENTES AL EFECTIVO	21,973,997.12	67,736,303.73
EFECTIVO Y EQUIVALENTES AL EFECTIVO AL INICIO DEL EJERCICIO	64,992,807.42	58,609,340.96
EFECTIVO Y EQUIVALENTES AL EFECTIVO AL FINAL DEL EJERCICIO	86,966,804.54	126,345,644.69



# NOTAS A LOS ESTADOS FINANCIEROS



Con el propósito de dar cumplimiento a los artículos 46 y 49 de la Ley General de Contabilidad Gubernamental, se mencionan las siguientes notas de los estados financieros:

## A) NOTAS DE DESGLOSE

### I). NOTAS AL ESTADO DE SITUACIÓN FINANCIERA.

El saldo del rubro **efectivo y equivalentes** integrado por la cuenta de mayor **bancos/Tesorería** al cierre del periodo es de \$86,966,804.54 (ochenta y seis millones novecientos sesenta y seis mil ochocientos cuatro pesos 54/100) distribuido en varias cuentas de cheques. Dicho total corresponde a los siguientes apartados:

Concepto	Importe
Fondo III.- Fondo de Infraestructura Social Municipal	\$15,937,157.33
Fondo III.- Fondo de Aportaciones para el Fortalecimiento de los Municipios	12,611,277.61
Programas Federales	9,513,956.96
Recursos Empréstitos	0.00
Otros Recursos	4,924,130.15
Recursos Propios	43,968,437.45
Otros efectivo y equivalentes	11,845.04
<b>Total:</b>	<b>\$86,966,804.54</b>

**Nota:** Los saldos en libros de la cuenta de **bancos** reflejan los saldos reales.

El saldo del rubro **derechos a recibir efectivo y equivalentes** tiene un saldo de \$218,281,774.12 (doscientos dieciocho millones doscientos ochenta y un mil setecientos setenta y cuatro pesos 12/100 m.n.)

Concepto	<=365 días
Inversiones financieras de corto plazo	\$ 182,162,956.02
Cuentas por cobrar a corto plazo	39,018.70
Deudores diversos por cobrar a corto plazo	34,777,698.19
Ingresos por recuperar a corto plazo	37,022.88
Deudores por anticipos de tesorería a corto plazo	481,570.52
Préstamos otorgados a corto plazo	0.00
Deudores diversos por préstamo de caja	715,477.04
Otros derechos a recibir efectivo	68,030.77
<b>Total:</b>	<b>\$ 218,281,774.12</b>



# NOTAS A LOS ESTADOS FINANCIEROS



EL 80% del saldo del rubro Derechos a recibir efectivo y equivalentes corresponde a la cuenta de Inversiones Financieras de corto plazo.

El Gobierno del Estado de Colima por \$5,553,230.96 (cinco millones quinientos cincuenta y tres mil doscientos treinta pesos 96/100 m.n.) con saldo de registros del 2014-2015 por concepto de DERECHOS DE ZONA FEDERAL. Se realizará la depuración de estos registros.

Deudores diversos por \$5'105,175.69 (cinco millones ciento cinco mil ciento setenta y cinco pesos 69/100 m.n.) por los prestamos según el Programa del Fondo para el Fomento Económico, se turnó la información a la Dirección Jurídica del Ayuntamiento.

Cada uno de estos saldos se están revisando, con la finalidad de depurarlos y/o prescribirse, informando de cualquier hallazgo a la Contraloría Municipal para fincar una responsabilidad administrativa en caso de que así fuese.

El saldo del rubro **bienes inmuebles, infraestructura y construcciones en proceso** es de \$695,397,008.93 (seiscientos noventa y cinco millones trescientos noventa y siete mil ocho pesos 93/100 mn) integrado de la siguiente manera:

Concepto	Importe
Terrenos	\$91,373,691.15
Edificios no habitacionales	10,970,540.90
Construcciones en proceso en bienes de dominio público.	427,036,810.30
Construcciones en proceso en bienes propios	23,697,709.60
Otros bienes inmuebles	142,318,256.98
<b>Total:</b>	<b>\$695,397,008.93</b>

Nota: En el rubro de depreciación del ejercicio no existe cantidad registrada al igual que en el rubro de construcciones en proceso en bienes de dominio público desde el ejercicio 2012 a la fecha no se habían realizado en su totalidad el finiquito de obra.



# NOTAS A LOS ESTADOS FINANCIEROS



El saldo en **Pasivo circulante** es de: \$99,314,288.30 (noventa y nueve millones trescientos catorce mil doscientos ochenta y ocho pesos 30/100 m.n.), mismo que está integrado de la siguiente manera:

	<b>&lt;= 365 días</b>
Cuentas por pagar a corto plazo*	\$93,166,694.00
Porción a corto plazo de la deuda pública a largo plazo	2,631,335.84
Pasivos diferidos a corto plazo	75,000.00
Fondos y bienes de terceros en garantía y/o administración a corto plazo	3,441,258.46
<b>Total:</b>	<b>\$99,314,288.30</b>

El saldo del rubro **cuentas por pagar a corto plazo** de \$93,166,694.00 (noventa y tres millones ciento sesenta y seis mil seiscientos noventa y cuatro pesos 00/100 m.n.) se integra de la siguiente manera:

<b>Concepto</b>	<b>Importe</b>
*Servicios personales por pagar a corto plazo	\$10,987,408.59
*Proveedores por pagar a corto plazo	33,776,653.45
*Contratistas por obras públicas por pagar a corto plazo	14,170,150.35
*Transferencias otorgadas por pagar a corto plazo	1,214,817.02
*Retenciones y contribuciones por pagar a corto plazo	26,327,984.41
*Devoluciones de la Ley de Ingresos por pagar a corto plazo	1,615,223.89
*Otras cuentas por pagar a corto plazo	5,074,456.69
<b>Total</b>	<b>\$93,166,694.00</b>

a. *Servicios personales por pagar a corto plazo* cuenta con \$10,987,408.59 (diez millones novecientos ochenta y siete mil cuatrocientos ocho pesos 59/100 m.n.)

b. *Proveedores por pagar a corto plazo* por \$33,776,653.45 (treinta y tres millones setecientos setenta y seis mil seiscientos cincuenta y tres pesos 45/100 m.n.) de los cuales se resaltan las partidas proveedores por adquisiciones de bienes de consumo por \$7,611,869.66 (siete millones seiscientos once mil ochocientos sesenta y nueve pesos 66/100 mn) proveedores por prestación de servicios por \$ 5,418,140.22 (cinco millones cuatrocientos dieciocho mil ciento cuarenta pesos 22/100), y Proveedores por adquisición de bienes muebles por \$387,043.57 (trescientos ochenta y siete mil cuarenta y tres pesos 57/100 mn).



# NOTAS A LOS ESTADOS FINANCIEROS



c. *Retenciones y contribuciones por pagar a corto plazo* por \$26,387,414.46 (veintiseis millonestrescientos ochenta y siete mil cuatrocientos catorce pesos pesos 46/100 m.n.) contemplando principalmente en la dirección de pensiones civiles del estado por \$9,718,242.40 (nueve millones setecientos dieciocho mil doscientos cuarenta y dos pesos 40/100 m.n.).

Cada uno de estos saldos se estará revisando en los siguientes meses, con la finalidad de depurarlos, informando de cualquier hallazgo a la Contraloría Municipal.

El saldo del rubro **créditos diferidos a largo plazo** es de \$114'582,261.17 (ciento catorce millones quinientos ochenta y dos mil doscientos sesenta y un pesos 17/100 m.n.) y se desglosan en los créditos siguientes:

Créditos	Importe
Banobras-Crédito 7185	36,006,655.59
Banobras-Crédito 7169	30,943,199.17
Banobras-Crédito 11462	37,849,436.30
Banobras-Crédito 13701	9,782,970.11
<b>Total</b>	<b>\$ 114,582,261.17</b>

El pasivo contingente tiene un aproximado de \$286,631,444.54 (doscientos ochenta y seis millones seiscientos treinta y un mil cuatrocientos cuarenta y cuatro pesos 54/100 m.n.), por concepto de diversas demandas laborales presentadas en contra del Municipio de Manzanillo, sumando un total de 400 demandas. Los pasivos contingentes están conformados por todas aquellas demandas laborales y de proveedores a los cuales ya se les finco un pago o se encuentran en proceso jurídico a la fecha de la emisión de la actual cuenta pública. Se suma al pasivo contingente la deuda del Sistema para el Desarrollo Integral de la Familia en tanto es autorizado por cabildo la prescripción de la deuda.

Concepto	Monto
Demandas laborales, administrativas y fiscales	\$ 186,047,582.63
Pasivo contingente 2012-2014	\$ 49,829,273.55
Deuda contingente compra inmuebles	\$ 49,000,000.00
Deuda contingente DIF	\$ 1,754,588.36
<b>Total</b>	<b>\$286,631,444.54</b>

## II). NOTAS AL ESTADO DE ACTIVIDADES

### Ingresos de gestión

De los rubros de **impuestos, cuotas y aportaciones de seguridad social, contribuciones de mejoras, derechos, productos, aprovechamientos, y de ingresos por venta de bienes y prestación de servicios**, se tienen los siguientes montos totales: \$355,409,728.79 (trescientos cincuenta y cinco millones cuatrocientos nueve mil setecientos veintiocho pesos 79/100 m.n.)

De los rubros de **participaciones, aportaciones, convenios, incentivos derivados de la colaboración fiscal, fondos distintos de aportaciones, transferencias, asignaciones, subsidios y subvenciones, y**



# NOTAS A LOS ESTADOS FINANCIEROS



**pensiones y jubilaciones**, se tienen los siguientes montos totales: \$619,466,162.25 (seiscientos diecinueve millones cuatrocientos sesenta y seis mil ciento sesenta y dos pesos 25/100 m.n.)

Gastos y otras pérdidas

Son aquellas cuentas de **gastos de funcionamiento, transferencias, subsidios y otras ayudas, participaciones y aportaciones, otros gastos y pérdidas extraordinarias, así como los ingresos y gastos extraordinarios**, donde se tiene un monto total de: \$737,994,865.47 (setecientos treinta y siete millones novecientos noventa y cuatro mil ochocientos sesenta y cinco pesos 47/100 m.n.).

### III). NOTAS AL ESTADO DE VARIACION DE LA HACIENDA PÚBLICA.

El **patrimonio contribuido** actualizado es de \$188,812,501.90 (ciento ochenta y ocho millones ochocientos doce mil quinientos un peso 90/100 m.n.); mientras que el Patrimonio Generado refleja un superávit de \$532,792,813.38 (quinientos treinta y dos millones setecientos noventa y dos mil ochocientos trece pesos 38/100) desglosado de la siguiente manera:

Concepto	Importe
Resultado de ejercicios anteriores previstos a 2006	\$77,884,763.91
Resultados del ejercicio 2006	-11,823,692.48
Resultados del ejercicio 2007	18,900,056.83
Resultados del ejercicio 2008	-82,824,189.43
Resultados del ejercicio 2009	-6,585,967.62
Resultados del ejercicio 2010	-52,344,406.16
Resultados del ejercicio 2011	-58,925,766.53
Refrendo de recursos del 2006	-21,511,728.11
Refrendo de recursos del 2007	-35,517,371.35
Refrendo de recursos del crédito 2007	-482,804.47
Refrendo de recursos del crédito 2008	-5,406,042.74
Refrendo de recursos de subsidios de programas federales	-3,441,943.05
Refrendo de recursos del financiamiento	-3,957,753.15
Refrendo de recursos de programas federales	-207.10
Resultados del ejercicio 2012	2,178,434.68
Resultados del ejercicio 2013	-27,313,995.57
Resultados del ejercicio 2014	225,352,506.44
Resultados del ejercicio 2015	116,098,622.42
Resultados del ejercicio 2016	73,746,291.16
Resultados del ejercicio 2017	-28,683,749.55
Resultado de ejercicios anteriores por ajuste contables 2018	35,699,736.51
Resultado de ejercicios anteriores por ajuste de cambio de gobierno 2017-2018	11,174,316.97
Resultado del ejercicio 2018	147,778,283.77
Resultado del ejercicio 2019	162,799,418.00
<b>Total</b>	<b>\$532,792,813.38</b>



# NOTAS A LOS ESTADOS FINANCIEROS



## IV). NOTAS AL ESTADO DE FLUJO DE EFECTIVO.

1. El análisis de los saldos del mismo mes del año inmediato anterior al curso, en donde se observa a continuación:

Origen	2020	2019
Efectivo y equivalentes	\$86,966,804.54	\$126,345,644.69

2. El siguiente análisis se basa en el ahorro/desahorro antes de rubros extraordinarios del ente público el cual disminuyo en comparación al del ejercicio inmediato anterior al mismo mes.

Concepto	2020	2019
Ahorro/desahorro antes de rubros extraordinarios	\$ 236,881,025.57	\$ 224,757,564.85

## B) NOTAS DE MEMORIA

### I). CUENTAS DE ORDEN

Las cuentas de orden se utilizan para registrar movimientos de valores que no afecten o modifiquen el balance del ente contable, sin embargo, su incorporación en libros es necesaria con fines de recordatorio contable, de control y en general sobre los aspectos administrativos, o bien, para consignar sus derechos o responsabilidades contingentes que puedan, o no, presentarse en el futuro.

Las cuentas que se manejan para efectos de estas notas son las siguientes:

Cuentas de Orden Contables y Presupuestarias:

Contables:

Concepto	Importe
Valores	\$ -
Emisión de obligaciones	0.00
Avales y garantías	0.00
Juicios	0.00
Inversión mediante proyectos para prestación de servicios	0.00
Bienes en concesionados o en comodato	0.00
<b>Total</b>	<b>\$ -</b>



# NOTAS A LOS ESTADOS FINANCIEROS



Presupuestarias:

Cuentas de Ingresos.

Cuenta contable	Cuentas de orden presupuestarias	Saldo	
		Debe	Haber
8.1	Ley de Ingresos	0.00	0.00
8.1.1	Ley de Ingresos Estimada	1,067,783,396.70	0.00
8.1.2	Ley de Ingresos por ejecutar	0.00	109,706,108.50
8.1.3	Modificaciones a la Ley de Ingresos estimada	16,784,982.54	0.00
8.1.4	Ley de Ingresos devengada	0.00	0.00
8.1.5	Ley de Ingresos recaudada	0.00	974,862,270.74

Cuentas de Egresos.

Cuenta contable	Cuentas de orden presupuestarias	Saldo	
		Debe	Haber
8.2	Presupuesto de Egresos	0.00	0.00
8.2.1	Presupuesto de Egresos aprobado	0.00	1,067,783,396.70
8.2.2	Presupuesto de Egresos por ejercer	362,836,557.05	0.00
8.2.3	Modificaciones al Presupuesto de Egresos aprobado	0.00	155,420,715.82
8.2.4	Presupuesto de Egresos comprometido	13,864,039.18	0.00
8.2.5	Presupuesto de Egresos devengado	3,956,855.88	0.00
8.2.6	Presupuesto de Egresos ejercido	9,255,105.99	0.00
8.2.7	Presupuesto de Egresos pagado	833,291,554.42	0.00

## **C) NOTAS DE GESTIÓN ADMINISTRATIVA**

### 1. Introducción.

Los Estados Financieros de los entes públicos, proveen de información financiera a los principales usuarios de la misma, al Congreso y a los ciudadanos.

El objetivo del presente documento es la revelación del contexto y de los aspectos económicos-financieros más relevantes que influyeron en las decisiones del período, y que deberán ser considerados en la elaboración de los estados financieros para la mayor comprensión de los mismos y sus particularidades.

De esta manera, se informa y explica la respuesta del gobierno a las condiciones relacionadas con la información financiera de cada período de gestión; además, de exponer aquellas políticas que podrían afectar la toma de decisiones en períodos posteriores.

### 2. Panorama Económico y Financiero.





# NOTAS A LOS ESTADOS FINANCIEROS



El municipio de Manzanillo se localiza en el estado de Colima y se encuentra a una distancia aproximada de unos 90 kilómetros del municipio de Colima. El mapa mexicano señala que el municipio de Manzanillo se encuentra entre las coordenadas geográficas 19° 03' 08" de latitud norte y 104° 18' 57" de longitud oeste. Manzanillo tiene límites al norte con Minatitlán, al este con Coquimatlán y Armería, al sur con el Océano Pacífico, finalmente tanto al oeste como al noreste limita con el estado de Jalisco.

El municipio de Manzanillo tiene una superficie territorial de 1,578.42 km<sup>2</sup> y debido a eso es el municipio más grande del estado de Colima. La altitud promedio que presenta es de 4 metros sobre el nivel del mar. Es importante saber que su nombre se debe a que en su territorio existen muchos árboles de manzanillo o manzano en dicha región. Estadísticamente el INEGI informó que los resultados obtenidos del tercer censo de población efectuado en el 2015 en el municipio de Manzanillo, mostraron que está formado por 184,541 habitantes.

### 3. Autorización e Historia.

La historia de la ciudad de Manzanillo es muy interesante, la cual se remonta a la época antes de 1527 cuando comenzaron a existir grupos prehispánicos que habitaban en diferentes partes del territorio mexicano. En la zona de este Manzanillo, estos habitantes se dedicaban a la cerámica, de lo que elaboraban collares y una gran variedad de figuras.

Cabe señalar que, en el siglo XVI, cuando fue la época Colonial en Manzanillo, se creó un centro naval en donde se construyeron los navíos, como el de "Concepción" teniendo como piloto a Fortún Jiménez, quien junto con otras personas salieron a hacer una expedición enviada por Hernán Cortés en el año de 1533. Estos actos registraron el 30 de octubre de 1533, cuando Hernán de Grijalva descubrió el Archipiélago de Revillagigedo, lugar que forma un grupo de islas en el Océano Pacífico y que forma parte del estado de Colima, siendo Manzanillo el tercer puerto que crearon los españoles. En 1778 López de Cascos fue quien le dio dicho nombre al lugar, debido a que encontraron muchos árboles de manzanilla, el cual es euforbiáceo, con fruta venenosa. El nombre de esta ciudad en náhuatl significa Cozcatlán, lo cual a su vez se define como lugar de joyas, collares y gargantillas, nombre que sin dudar hace referencia a Manzanillo al ser un lugar donde se elaboran este tipo de elementos vistosos y que forman parte del gusto de las personas.

En el año de 1848 el gobierno federal decretó la apertura de Manzanillo como "Puerto de Altura" debido a las características que tenía en ese entonces, haciendo que el lugar fuera considerado como uno de los más importantes centros turísticos de la República Mexicana. Años más tarde, el 1° de diciembre de 1871 la aduana de Colima se trasladó a la bahía de Manzanillo y debido a las cosas positivas que en mucho tiempo sucedieron en esa zona, fue hasta el año de 1948 cuando se le otorgó formalmente el nombre de "Ciudad", la cual continúa prosperando, haciendo que en la actualidad siga siendo uno de los lugares naturales más esplendorosos en el estado de Colima.

### 4. Organización y objeto social.



# NOTAS A LOS ESTADOS FINANCIEROS



- a) Objeto social: Participar en la formulación de planes para la eficaz prestación de servicios públicos.
- b) Principal actividad: Las que se derivan del ejercicio de sus facultades y obligaciones en su categoría.
- c) Ejercicio fiscal: 2019.
- d) Régimen jurídico: Persona moral sin fines de lucro.
- e) Consideraciones fiscales del ente: ISR Retenciones por salarios, ISR Retenciones por asimilados a salarios, ISR Retenciones por servicios profesionales e ISR Retenciones por arrendamiento.
- f) Estructura organizacional básica: El ayuntamiento de manzanillo se conforma por el cabildo, junto con su staff, la secretaria del ayuntamiento, la tesorería municipal, oficialía mayor, contraloría municipal, 12 direcciones generales y 8 institutos paramunicipales.
- g) Fideicomisos, mandatos y análogos de los cuales es fideicomitente o fideicomisario: ninguno.

## 5. Bases de preparación de los Estados Financieros.

- a) El 31 de diciembre de 2008 fue publicada en el Diario Oficial de la Federación la Ley General de Contabilidad Gubernamental con objeto establecer los criterios generales que regirán la contabilidad gubernamental y la emisión de información financiera de los entes públicos con el fin de lograr su adecuada armonización junto con la normativa vigente emitida por el Consejo Nacional de Armonización Contable (CONAC).
- b) Los presentes Estados contables han sido elaborados a partir de la información ingresada en el Sistema Integral de Contabilidad Gubernamental durante el ejercicio 2019 conforme a los documentos emitidos por el CONAC.
- c) Postulados básicos.
  - ✓ Sustancia económica: es el reconocimiento contable de las transacciones, transformaciones internas y otros eventos, que afectan económicamente al ente público y delimitan la operación del Sistema de Contabilidad Gubernamental (SCG).
  - ✓ Entes públicos: Los poderes Ejecutivo, Legislativo y Judicial de la Federación y de las entidades federativas; los entes autónomos de la Federación y de las entidades federativas; los ayuntamientos de los municipios; los órganos político-administrativos de las demarcaciones territoriales del Distrito Federal; y las entidades de la administración pública paraestatal, ya sean federales, estatales y municipales.
  - ✓ Existencia permanente: la actividad del ente público se establece por tiempo indefinido, salvo disposición legal en la que se especifique lo contrario.
  - ✓ Revelación Suficiente: los estados y la información financiera los estados y la información financiera deben mostrar amplia y claramente la situación financiera y los resultados del ente público.



# NOTAS A LOS ESTADOS FINANCIEROS



- ✓ Importancia Relativa: la información debe mostrar los aspectos importantes de la entidad que fueron reconocidos contablemente.
- ✓ Registro e Integración Presupuestaria: la información presupuestaria de los entes públicos se integra en la contabilidad en los mismos términos que se presentan en la Ley de Ingresos y en el Decreto del Presupuesto de Egresos, de acuerdo a la naturaleza económica que le corresponda.
- ✓ Consolidación de la Información Financiera: los estados financieros de los entes públicos deberán presentar de manera consolidada la situación financiera, los resultados de operación, el flujo de efectivo o los cambios en la situación financiera y las variaciones a la Hacienda Pública, como si se tratara de un solo ente público.
- ✓ Devengo Contable: los registros contables de los entes públicos se llevarán con base acumulativa. El ingreso devengado, es el momento contable que se realiza cuando existe jurídicamente el derecho de cobro de impuestos, derechos, productos, aprovechamientos y otros ingresos por parte de los entes públicos. El gasto devengado, es el momento contable que refleja el reconocimiento de una obligación de pago a favor de terceros por la recepción de conformidad de bienes, servicios y obra pública contratados; así como de las obligaciones que derivan de tratados, leyes, decretos, resoluciones y sentencias definitivas.
- ✓ Valuación: todos los eventos que afecten económicamente al ente público deben ser cuantificados en términos monetarios y se registrarán al costo histórico o al valor económico más objetivo registrándose en moneda nacional.
- ✓ Dualidad Económica: el ente público debe reconocer en la contabilidad, la representación de las transacciones y algún otro evento que afecte su situación financiera, su composición por los recursos asignados para el logro de sus fines y por sus fuentes, conforme a los derechos y obligaciones.
- ✓ Consistencia: ante la existencia de operaciones similares en un ente público, debe corresponder un mismo tratamiento contable, el cual debe permanecer a través del tiempo, en tanto no cambie la esencia económica de las operaciones.

d) Normatividad supletoria. En virtud de la normatividad emitida por el CONAC, del Poder Ejecutivo no ha requerido la aplicación de normatividad supletoria en materia de Contabilidad Gubernamental.

## 6. Políticas de Contabilidad Significativas.

a) El Municipio de Manzanillo no utiliza ningún método para la actualización de los valores de activos, pasivos y Hacienda Pública/Patrimonio, sin embargo, durante el ejercicio actual se realizará la evaluación de cada uno.

b) No se realizan operaciones en el extranjero.

c) No se tienen inversiones en acciones de Compañías subsidiarias no consolidadas y asociadas.

d) El ente público no tiene maneja inventarios.

e) Los beneficios a los empleados son prestaciones como bono de puntualidad, asistencia, del día del padre y de la madre, quinquenios, ayuda para transporte, fondo de ahorro entre muchas más.

f) No se realizan provisiones.



# NOTAS A LOS ESTADOS FINANCIEROS



g) No existen reservas.

h) Se han realizado cambios en el uso de contabilidad para eliminar errores comunes durante administraciones anteriores para obtener un mayor control en los registros contables y menor tiempo desperdiciado.

i) Se realizan reclasificaciones en cuanto a los ingresos por participaciones, así como de los depósitos en tránsito o de algún error en alguna captura ya que dichos errores son mínimos.

j) Se observaron diferencias significativas en los saldos de bancos, con movimientos registrados del ejercicio 2009, por lo que es necesario realizar una depuración y cancelación de cuentas bancarias innecesarias.

7. Posición en moneda extranjera y protección por riesgo cambiario.

No se realizarán operaciones en moneda extranjera.

8. Reporte Analítico del Activo.

Debido a que no se realizaron métodos de actualización en los activos fijos del ente público, no se tiene registro de cantidades ni porcentajes de depreciaciones.

9. Fideicomisos, Mandatos y análogos.

No se tiene registros de fideicomisos, mandatos y análogos.

10. Información sobre la Deuda y el Reporte Analítico de la Deuda.

Créditos	Contratación	Amortización	Endeudamiento neto
Banobras-Crédito 7185	63,500,000.00	27,493,344.41	36,006,655.59
Banobras-Crédito 7169	56,500,000.00	25,556,800.83	30,943,199.17
Banobras-Crédito 11462	62,654,741.79	24,805,305.49	37,849,436.30
Banobras-Crédito 13701	20,319,999.59	10,537,029.48	9,782,970.11
<b>Total</b>	<b>\$ 202,974,741.38</b>	<b>\$ 88,392,480.21</b>	<b>\$ 114,582,261.17</b>

11. Calificaciones otorgadas.

El ente público no cuenta con calificación crediticia.

12. Proceso de mejora.

Actualmente el Municipio se encuentra con grandes áreas de oportunidad, por lo que se llevará a cabo una restructuración en áreas susceptibles con la finalidad de generar un crecimiento y desarrollo armónico, la coordinación entre las diversas dependencias y direcciones generales, una tendencia a mejorar los trámites y servicios para la ciudadanía, sistematización de procesos, mejora de servicios públicos y estrategias de seguridad pública que encaminen al Municipios a una zona de progreso y prosperidad.

13. Información por segmentos.



# NOTAS A LOS ESTADOS FINANCIEROS

---



No se generó información segmentada.

14. Eventos posteriores al cierre.

No se generaron eventos posteriores al cierre.

15. Partes Relacionadas.

No existen partes relacionadas que pudieran ejercer influencia significativa sobre la toma de decisiones financieras y operativas.

16. Responsabilidad sobre la presentación razonable de la información contable.

Los estados financieros del Municipio, se han estado actualizando, buscando generar las condiciones para que las cifras presentadas sean acordes a la realidad, tal y como lo disponen los lineamientos en contabilidad gubernamental, tanto en la Ley General de Contabilidad Gubernamental como los documentos emitidos por el Consejo Nacional de Armonización Contable.

---



**MUNICIPIO DE MANZANILLO, COL.**  
Sistema Integral de Contabilidad Gubernamental  
CONCILIACION ENTRE LOS INGRESOS PRESUPUESTARIOS Y LOS INGRESOS CONTABLES  
DEL 1 DE ENERO AL 31 DE OCTUBRE DE 2020

Clave	Descripción	Importe	Total
1	INGRESOS PRESUPUESTARIOS		974,862,270.74
2	MAS INGRESOS CONTABLES NO PRESUPUESTARIOS		0.00
	Incremento por variación de inventarios	0.00	
	Disminución del exceso de estimaciones por pérdida o deterioro u obsolescencia	0.00	
	Disminución del exceso de provisiones	0.00	
	Otros ingresos y beneficios varios	0.00	
	Otros ingresos contables no presupuestarios	0.00	
3	MENOS INGRESOS PRESUPUESTARIOS NO CONTABLES		0.00
	Productos de capital	0.00	
	Aprovechamientos capital	0.00	
	Ingresos derivados de financiamientos	0.00	
	Otros Ingresos presupuestarios no contables	0.00	
4	INGRESOS CONTABLES (4 = 1 + 2 - 3)		974,862,270.74



**MUNICIPIO DE MANZANILLO, COL.**  
Sistema Integral de Contabilidad Gubernamental  
CONCILIACION ENTRE LOS EGRESOS PRESUPUESTARIOS Y LOS GASTOS CONTABLES  
DEL 1 DE ENERO AL 31 DE OCTUBRE DE 2020

Clave	Descripción	Importe	Total
1	<b>TOTAL DE EGRESOS (PRESUPUESTARIOS)</b>		846,503,516.29
2	<b>MENOS EGRESOS PRESUPUESTARIOS NO CONTABLES</b>		108,445,991.62
	Mobiliario y equipo de administración	1,574,073.90	
	Mobiliario y equipo educacional y recreativo	2,544,154.85	
	Equipo e instrumental médico y de laboratorio	83,502.60	
	Vehículos y equipo de transporte	8,527,500.94	
	Equipo de defensa y seguridad	0.00	
	Maquinaria, otros equipos y herramientas	15,423,766.73	
	Activos biológicos	0.00	
	Bienes inmuebles	0.00	
	Activos intangibles	0.00	
	Obra pública en bienes propios	1,230,751.98	
	Acciones y participaciones de capital	0.00	
	Compra de títulos y valores	0.00	
	Inversiones en fideicomisos, mandatos y otros análogos	0.00	
	Provisiones para contingencias y otras erogaciones especiales	0.00	
	Amortización de la deuda pública	14,905,307.44	
	Adeudos de ejercicios fiscales anteriores (ADEFAS)	14,236,355.57	
	Otros Egresos Presupuestales No Contables	49,920,577.61	
3	<b>MAS GASTOS CONTABLES NO PRESUPUESTALES</b>		-65,188.00
	Estimaciones, depreciaciones, deterioros, obsolescencia y amortizaciones	0.00	
	Provisiones	0.00	
	Disminución de inventarios	0.00	
	Aumento por insuficiencia de estimaciones por pérdida o deterioro u obsolescencia	0.00	
	Aumento por insuficiencia de provisiones	0.00	
	Otros Gastos	-65,188.00	
	Otros Gastos Contables No Presupuestales	0.00	
4	<b>TOTAL DE GASTO CONTABLE (4 = 1 - 2 + 3)</b>		737,992,336.67



**MUNICIPIO DE MANZANILLO, COL.**  
Sistema Integral de Contabilidad Gubernamental  
ESTADO ANALITICO DEL ACTIVO  
DEL 1 DE ENERO AL 31 DE OCTUBRE DE 2020

Concepto	Saldo Inicial	Cargos del Periodo	Abonos del Periodo	Saldo Final	Variación del Periodo
<b>ACTIVO</b>					
<b>ACTIVO CIRCULANTE</b>	226,868,315.96	5,980,638,411.72	5,900,037,092.28	307,469,635.40	80,601,319.44
EFFECTIVO Y EQUIVALENTES	64,992,807.42	4,356,324,440.09	4,334,350,442.97	86,966,804.54	21,973,997.12
DERECHOS A RECIBIR EFFECTIVO O EQUIVALENTES	160,500,772.42	1,601,366,044.04	1,543,585,042.34	218,281,774.12	57,781,001.70
DERECHOS A RECIBIR BIENES O SERVICIOS	1,374,736.12	22,947,927.59	22,101,606.97	2,221,056.74	846,320.62
INVENTARIOS	0.00	0.00	0.00	0.00	0.00
ALMACÉN	0.00	0.00	0.00	0.00	0.00
ESTIMACIÓN POR PÉRDIDAS O DETERIORO DE ACTIVOS CIRCULANTES	0.00	0.00	0.00	0.00	0.00
OTROS ACTIVOS CIRCULANTES	0.00	0.00	0.00	0.00	0.00
<b>ACTIVO NO CIRCULANTE</b>	690,904,270.74	236,534,867.41	62,525,883.23	864,913,254.92	174,008,984.18
INVERSIONES FINANCIERAS A LARGO PLAZO	0.00	0.00	0.00	0.00	0.00
DERECHOS A RECIBIR EFFECTIVO O EQUIVALENTES A LARGO PLAZO	0.00	0.00	0.00	0.00	0.00
BIENES INMUEBLES, INFRAESTRUCTURA Y CONSTRUCCIONES EN PROCESO	545,964,607.67	197,162,704.44	47,730,303.18	695,397,008.93	149,432,401.26
BIENES MUEBLES	144,130,876.40	39,372,162.97	14,795,580.05	168,707,459.32	24,576,582.92
ACTIVOS INTANGIBLES	349,999.84	0.00	0.00	349,999.84	0.00
DEPRECIACIONES, DETERIORO Y AMORTIZACIONES ACUMULADAS DE BIENES	0.00	0.00	0.00	0.00	0.00
ACTIVOS DIFERIDOS	458,786.83	0.00	0.00	458,786.83	0.00
ESTIMACIÓN POR PÉRDIDAS O DETERIORO DE ACTIVOS NO CIRCULANTES	0.00	0.00	0.00	0.00	0.00
OTROS ACTIVOS NO CIRCULANTES	0.00	0.00	0.00	0.00	0.00
<b>TOTAL:</b>	<b>917,772,586.70</b>	<b>6,217,173,279.13</b>	<b>5,962,562,975.51</b>	<b>1,172,382,890.32</b>	<b>254,610,303.62</b>





**MUNICIPIO DE MANZANILLO, COL.**  
**Sistema Integral de Contabilidad Gubernamental**  
**ESTADO ANALITICO DE LA DEUDA Y OTROS PASIVOS**  
**DEL 1 DE ENERO AL 31 DE OCTUBRE DE 2020**

Denominación de las Deudas	Moneda de Contratación	Institución o País Acreedor	Saldo Inicial del Periodo	Saldo Final del Periodo
<b>DEUDA PUBLICA</b>				
<b>Corto Plazo</b>				
<b>Deuda Interna</b>				
<b>Instituciones de Crédito</b>				
CREDITO BANOBRAS NO 11462	PESOS	MEXICO	0.00	0.00
13701	PESOS	MEXICO	0.00	470,179.32
CREDITO BANOBRAS NO 7169	PESOS	MEXICO	0.00	1,060,853.96
CREDITO BANOBRAS NO 7185	PESOS	MEXICO	0.00	496,049.41
Títulos y Valores			0.00	604,253.15
Arrendamientos Financieros			0.00	0.00
<b>Deuda Externa</b>				
Organismos Financieros Internacionales			0.00	0.00
Deuda Bilateral			0.00	0.00
Títulos y Valores			0.00	0.00
Arrendamientos Financieros			0.00	0.00
<b>Subtotal Corto Plazo</b>			<b>0.00</b>	<b>2,631,335.84</b>
<b>Largo Plazo</b>				
<b>Deuda Interna</b>				
<b>Instituciones de Crédito</b>				
CREDITO BANOBRAS NO 11462	PESOS	MEXICO	0.00	0.00
13701	PESOS	MEXICO	40,670,512.22	37,849,436.30
CREDITO BANOBRAS NO 7169	PESOS	MEXICO	5,319,999.59	9,782,970.11
CREDITO BANOBRAS NO 7185	PESOS	MEXICO	33,817,065.18	30,943,199.17
Títulos y Valores			39,507,329.51	36,006,655.59
Arrendamientos Financieros			0.00	0.00
<b>Deuda Externa</b>				
Organismos Financieros Internacionales			0.00	0.00
Deuda Bilateral			0.00	0.00
Títulos y Valores			0.00	0.00

"BAJO PROTESTA DE DECIR VERDAD DECLARAMOS QUE LOS ESTADOS FINANCIEROS Y SUS NOTAS, SON RAZONABLEMENTE CORRECTOS Y SON REponsabilidad DEL EMISOR"



MUNICIPIO DE MANZANILLO, COL.  
Sistema Integral de Contabilidad Gubernamental  
ESTADO ANALITICO DE LA DEUDA Y OTROS PASIVOS  
DEL 1 DE ENERO AL 31 DE OCTUBRE DE 2020

Denominación de las Deudas	Moneda de Contratación	Institución o País Acreedor	Saldo Inicial del Periodo	Saldo Final del Periodo
Arrendamientos Financieros			0.00	0.00
Subtotal Largo Plazo			119,314,906.50	114,582,261.17
Otros Pasivos			155,636,436.66	96,682,952.46
Total Deuda y Otros Pasivos			274,951,343.16	213,896,549.47



MUNICIPIO DE MANZANILLO, COL.  
Sistema Integral de Contabilidad Gubernamental  
CUENTA ECONOMICA  
DEL 1 DE ENERO AL 31 DE OCTUBRE DE 2020

Clave	Descripción	Importe	Total
1	<b>INGRESOS CORRIENTES</b>		951,946,365.91
1-1	<b>INGRESOS DE LA GESTION</b>		
	Impuestos		
	-Impuestos sobre el ingreso, las utilidades y las ganancias del capital	131,084.70	
	-Impuestos sobre la nómina y la fuerza de trabajo	0.00	
	-Impuestos sobre la propiedad	204,404,839.08	
	-Impuestos sobre la producción, el consumo y las transacciones	33,359,599.15	
	-Impuestos sobre el comercio y las transacciones/Comercio Exterior	0.00	
	-Impuestos Ecológicos	0.00	
	-Accesorios	8,801,697.65	
	-Otros Impuestos	0.00	
	Contribuciones a la Seguridad Social	0.00	
	Ingresos no tributarios		
	-Contribución de mejoras	0.00	
	-Derechos	81,784,730.31	
	-Productos de Tipo Corriente	13,996,886.81	
	-Aprovechamientos de Tipo Corriente	12,917,270.79	
	-Otros ingresos no tributarios	0.00	
	Venta de bienes y servicios de las administraciones públicas	0.00	
	Renta de la propiedad		
	-Intereses		
	Internos	0.00	
	Externos	0.00	
	-Dividendos y otros retiros	0.00	
	-Otras	0.00	
	Incremento de existencias	0.00	
	Otros ingresos de la gestión	0.00	
1-2	<b>TRANSFERENCIAS Y ASIGNACIONES CORRIENTES RECIBIDAS</b>		
	Transferencias y Asignaciones Corrientes		
	-Del sector privado	0.00	
	-Del sector público	183,937,053.36	
	-Del sector externo	0.00	
	Participaciones	412,613,204.06	
	Donaciones corrientes recibidas	0.00	
	Otros ingresos corrientes	0.00	
2	<b>GASTOS CORRIENTES</b>		731,628,187.23
2-1	<b>GASTOS DE CONSUMO</b>		
	Remuneraciones		
	-Sueldos y salarios	421,011,747.05	
	-Contribuciones sociales	36,504,257.07	
	-Impuestos sobre nóminas	0.00	
	Compra de bienes y servicios	126,026,069.57	
	Disminución de existencias	0.00	
	Depreciación y Amortización	0.00	
2-2	<b>PRESTACIONES DE SEGURIDAD SOCIAL</b>		
	Jubilaciones	68,951,605.51	
	Pensiones	34,400.00	
	Otros	0.00	
2-3	<b>GASTOS DE LA PROPIEDAD</b>		
	Intereses		

"BAJO PROTESTA DE DECIR VERDAD DECLARAMOS QUE LOS ESTADOS FINANCIEROS Y SUS NOTAS, SON RAZONABLEMENTE CORRECTOS Y SON REPOSABILIDAD DEL EMISOR"



MUNICIPIO DE MANZANILLO, COL.  
Sistema Integral de Contabilidad Gubernamental  
CUENTA ECONOMICA  
DEL 1 DE ENERO AL 31 DE OCTUBRE DE 2020

Clave	Descripción	Importe	Total
	-Internos	8,130,953.88	
	-Externos	0.00	
	Dividendos y otras rentas distribuidas	28,247.00	
	Otros gastos de la propiedad	0.00	
2-4	TRANSFERENCIAS Y ASIGNACIONES CORRIENTES OTORGADAS		
	Subsidios y Subvenciones	0.00	
	Transferencias corrientes		
	-Al sector privado	37,967,960.71	
	-Al sector público	17,818,617.34	
	-Al sector externo	0.00	
	Participaciones	15,089,141.10	
2-5	OTROS GASTOS CORRIENTES	65,188.00	
3	RESULTADO ECONOMICO AHORRO/DESAHORRO	0.00	220,318,178.68
4	INGRESOS DE CAPITAL		0.00
4-1	INGRESOS PROPIOS DE CAPITAL		
	Ingresos de Capital de las Administraciones Públicas		
	-Productos de Capital	0.00	
	-Aprovechamientos de Capital	0.00	
	-Otros	0.00	
	Venta de activos fijos, objetos de valor y no producidos	0.00	
	Disminución de existencias	0.00	
	Variación depreciación y amortización acumulada	0.00	
4-2	TRANSFERENCIAS DE CAPITAL RECIBIDAS		
	Transferencias		
	-Al sector privado	0.00	
	-Al sector público	0.00	
	-Al sector externo	0.00	
4-3	RECUPERACION DE ACTIVOS FINANCIEROS (adquiridos con fines de política económica)	0.00	
5	GASTOS DE CAPITAL		79,304,328.61
5-1	FORMACION DE CAPITAL		
	Formación de Capital fijo		
	Construcciones en Proceso	51,151,329.59	
	Edificios y estructuras	0.00	
	Maquinaria y Equipo	28,144,647.02	
	Otros activos fijos	0.00	
	Incremento de existencias	0.00	
	Objetos de valor	8,352.00	
	Activos no producidos	0.00	
5-2	TRANSFERENCIAS Y ASIGNACIONES DE CAPITAL OTORGADAS		
	Transferencias de Capital		
	-Al sector privado	0.00	
	-Al sector público	0.00	
	-Al sector externo	0.00	
	Participaciones	0.00	
5-3	INVERSION FINANCIERA (con fines de política económica)		
	Acciones y otras participaciones de capital		
	Internos	0.00	

"BAJO PROTESTA DE DECIR VERDAD DECLARAMOS QUE LOS ESTADOS FINANCIEROS Y SUS NOTAS, SON RAZONABLEMENTE CORRECTOS Y SON REPOSABILIDAD DEL EMISOR"



**MUNICIPIO DE MANZANILLO, COL.**  
**Sistema Integral de Contabilidad Gubernamental**  
**CUENTA ECONOMICA**  
**DEL 1 DE ENERO AL 31 DE OCTUBRE DE 2020**

Clave	Descripción	Importe	Total
	Externos	0.00	
	Concesión de préstamos		
	Internos	0.00	
	Externos	0.00	
	Titulos y valores representativos de la deuda	0.00	
6	<b>INGRESOS TOTALES (1 + 4)</b>		951,946,365.91
7	<b>GASTOS TOTALES (2+5)</b>		810,932,515.84
8	<b>GASTO PROGRAMABLE: (2+5-Participaciones-intereses y otros gastos de la deuda)</b>		787,712,420.86
9	<b>RESULTADO FINANCIERO SUPERAVIT/(DEFICIT): (3+4-5)</b>		141,013,850.07
10	<b>RESULTADO PRIMARIO SUPERAVIT/(DEFICIT) PRIMARIO: (9-intereses)</b>		132,882,896.19
11	<b>FUENTES FINANCIERAS</b>		116,768,300.08
11-1	<b>DISMINUCION DE ACTIVOS FINANCIEROS</b>		
	Disminución de caja y bancos (efectivos y equivalente)	0.00	
	Disminución de cuentas por cobrar	18,160,811.17	
	Disminución de documentos por cobrar	0.00	
	Disminución de inversiones financieras de corto plazo	0.00	
	Recuperación de inversiones financieras a largo plazo con fines de liquidez	0.00	
	Acciones y otras participaciones de capital		
	Internos	0.00	
	Externos	0.00	
	Concesión de préstamos		
	Internos	0.00	
	Externos	0.00	
	Titulos y valores representativos de la deuda	0.00	
	Disminución de otros activos financieros	0.00	
11-2	<b>INCREMENTO DE PASIVOS</b>		
	Incremento de cuentas por pagar	0.00	
	Incremento de documentos por pagar	0.00	
	Incremento de otros pasivos de corto plazo	90,771.84	
	Endeudamiento público		
	Interno		
	Colocación de títulos y valores de la deuda pública interna	19,732,645.33	
	Obtención de Préstamos internos	0.00	
	Otros	0.00	
	Externo		
	Colocación de títulos y valores de la deuda pública externa	0.00	
	Obtención de Préstamos externos	0.00	
	Otros	0.00	
	Incremento de otros pasivos de largo plazo	0.00	
11-3	<b>INCREMENTO DEL PATRIMONIO</b>	78,784,071.74	



**MUNICIPIO DE MANZANILLO, COL.**  
**Sistema Integral de Contabilidad Gubernamental**  
**CUENTA ECONOMICA**  
**DEL 1 DE ENERO AL 31 DE OCTUBRE DE 2020**

Clave	Descripción	Importe	Total
12	<b>APLICACIONES FINANCIERAS (USOS)</b>		178,964,140.08
12-1	<b>INCREMENTO DE ACTIVOS FINANCIEROS</b>		
	Incremento de caja y bancos (efectivos y equivalente)	21,973,997.12	
	Incremento de cuentas por cobrar	0.00	
	Incremento de documentos por cobrar	0.00	
	Incremento de inversiones financieras de corto plazo	75,276,176.56	
	Inversiones financieras a largo plazo con fines de liquidez		
	Acciones y otras participaciones de capital		
	Internos	0.00	
	Externos	0.00	
	Concesiones de préstamos		
	Internos	0.00	
	Externos	0.00	
	Títulos y Valores representativos de la deuda	0.00	
	Compra de obligaciones negociables	0.00	
	Conceción de préstamos	0.00	
	Incremento de otros activos financieros	846,320.62	
12-2	<b>DISMINUCION DE PASIVOS</b>		
	Disminución de cuentas por pagar	59,033,690.96	
	Disminución de documentos por pagar	0.00	
	Disminución de otros pasivos de corto plazo	0.00	
	Amortización de la deuda		
	Interna		
	Amortización de títulos y valores de la deuda pública interna	17,101,309.49	
	Amortización de préstamos internos	0.00	
	Otra	0.00	
	Externa		
	Amortización de títulos y valores de la deuda pública externa	0.00	
	Amortización de préstamos externos	0.00	
	Otra	0.00	
	Disminución de otros pasivos de largo plazo	4,732,645.33	
12-3	<b>DISMINUCION DE PATRIMONIO</b>		0.00



# Información **PRESUPUESTARIA**



# Información **PRESUPUESTARIA**

*(Estado Analítico del Presupuesto de Ingresos)*





MUNICIPIO DE MANZANILLO, COL.  
Sistema Integral de Contabilidad Gubernamental  
ESTADO ANALITICO DE INGRESOS  
DEL 1 DE ENERO AL 31 DE OCTUBRE DE 2020

Análisis por: Clasificación por Rubro de Ingresos

Clave Presupuestaria	Descripción	Estimado Ene-Oct	Ampliaciones / (Reducciones) Ene-Oct	Modificado Ene-Oct	Devengado Ene-Oct	Recaudado Ene-Oct	Diferencia Ene-Oct
1	IMPUESTOS	227,185,597.42	0.00	227,185,597.42	246,697,220.58	246,697,220.58	19,511,623.16
2	CUOTAS Y APORTACIONES DE SEGURIDAD SOCIAL	0.00	0.00	0.00	0.00	0.00	0.00
3	CONTRIBUCIONES DE MEJORAS	0.00	0.00	0.00	0.00	0.00	0.00
4	DERECHOS	90,696,742.47	0.00	90,696,742.47	81,784,730.31	81,784,730.31	-8,912,012.16
5	PRODUCTOS	19,567,706.16	0.00	19,567,706.16	13,996,886.81	13,996,886.81	-5,570,819.35
6	APROVECHAMIENTOS	11,035,033.97	0.00	11,035,033.97	12,917,270.79	12,917,270.79	1,882,236.82
7	INGRESOS POR VENTA DE BIENES, PRESTACIÓN DE SERVICIOS Y OTROS INGRESOS	0.00	0.00	0.00	0.00	0.00	0.00
8	PARTICIPACIONES, APORTACIONES, CONVENIOS, INCENTIVOS DERIVADOS DE LA COLABORACIÓN FISCAL Y FONDOS DISTINTOS DE APORTACIONES	587,707,976.84	13,413,871.34	601,121,848.18	619,466,162.25	619,466,162.25	31,758,185.41
9	TRANSFERENCIAS, ASIGNACIONES, SUBSIDIOS Y SUBVENCIONES, Y PENSIONES Y JUBILACIONES	0.00	0.00	0.00	0.00	0.00	0.00
10	INGRESOS DERIVADOS DE FINANCIAMIENTOS	0.00	0.00	0.00	0.00	0.00	0.00
TOTAL:		936,193,056.86	13,413,871.34	949,606,928.20	974,862,270.74	974,862,270.74	38,669,213.88
Ingresos excedentes:				949,606,928.20			38,669,213.88



**MUNICIPIO DE MANZANILLO, COL.**  
**Sistema Integral de Contabilidad Gubernamental**  
**ESTADO ANALITICO DE INGRESOS**  
**DEL 1 DE ENERO AL 31 DE OCTUBRE DE 2020**

Análisis por: Fuente de Financiamiento

Clave Presupuestaria	Descripción	Estimado Ene-Oct	Ampliaciones / (Reducciones) Ene-Oct	Modificado Ene-Oct	Devengado Ene-Oct	Recaudado Ene-Oct	Diferencia Ene-Oct
Rubro							

**INGRESOS DEL PODER EJECUTIVO FEDERAL O ESTATAL Y DE LOS MUNICIPIOS**

1	IMPUESTOS	227,185,597.42	0.00	227,185,597.42	246,697,220.58	246,697,220.58	19,511,623.16
3	CONTRIBUCIONES DE MEJORAS	0.00	0.00	0.00	0.00	0.00	0.00
4	DERECHOS	90,696,742.47	0.00	90,696,742.47	81,784,730.31	81,784,730.31	-8,912,012.16
5	PRODUCTOS	19,567,706.16	0.00	19,567,706.16	13,996,886.81	13,996,886.81	-5,570,819.35
6	APROVECHAMIENTOS	11,035,033.97	0.00	11,035,033.97	12,917,270.79	12,917,270.79	1,882,236.82
8	PARTICIPACIONES, APORTACIONES, CONVENIOS, INCENTIVOS DERIVADOS DE LA COLABORACIÓN FISCAL Y FONDOS DISTINTOS DE APORTACIONES	587,707,976.84	13,413,871.34	601,121,848.18	619,466,162.25	619,466,162.25	31,758,185.41
<b>SUBTOTAL:</b>		<b>936,193,056.86</b>	<b>13,413,871.34</b>	<b>949,606,928.20</b>	<b>974,862,270.74</b>	<b>974,862,270.74</b>	<b>38,669,213.88</b>

**INGRESOS DE LOS ENTES PÚBLICOS DE LOS PODERES LEGISLATIVO Y JUDICIAL, DE LOS ÓRGANOS AUTÓNOMOS Y DEL SECTOR PARAESTATAL O PARAMUNICIPAL, ASÍ COMO DE LAS EMPRESAS PRODUCTIVAS DEL ESTADO**

2	CUOTAS Y APORTACIONES DE SEGURIDAD SOCIAL	0.00	0.00	0.00	0.00	0.00	0.00
7	INGRESOS POR VENTA DE BIENES, PRESTACIÓN DE SERVICIOS Y OTROS INGRESOS	0.00	0.00	0.00	0.00	0.00	0.00
9	TRANSFERENCIAS, ASIGNACIONES, SUBSIDIOS Y SUBVENCIONES, Y PENSIONES Y JUBILACIONES	0.00	0.00	0.00	0.00	0.00	0.00
<b>SUBTOTAL:</b>		<b>0.00</b>	<b>0.00</b>	<b>0.00</b>	<b>0.00</b>	<b>0.00</b>	<b>0.00</b>

**INGRESOS DERIVADOS DE FINANCIAMIENTO**

10	INGRESOS DERIVADOS DE FINANCIAMIENTOS	0.00	0.00	0.00	0.00	0.00	0.00
<b>SUBTOTAL:</b>		<b>0.00</b>	<b>0.00</b>	<b>0.00</b>	<b>0.00</b>	<b>0.00</b>	<b>0.00</b>

"BAJO PROTESTA DE DECIR VERDAD DECLARAMOS QUE LOS ESTADOS FINANCIEROS Y SUS NOTAS, SON RAZONABLEMENTE CORRECTOS Y SON REponsABILIDAD DEL EMISOR"



MUNICIPIO DE MANZANILLO, COL.  
Sistema Integral de Contabilidad Gubernamental  
ESTADO ANALITICO DE INGRESOS  
DEL 1 DE ENERO AL 31 DE OCTUBRE DE 2020

Análisis por: Fuente de Financiamiento

Clave Presupuestaria	Descripción	Estimado Ene-Oct	Ampliaciones / (Reducciones) Ene-Oct	Modificado Ene-Oct	Devengado Ene-Oct	Recaudado Ene-Oct	Diferencia Ene-Oct
Rubro							
TOTAL:		936,193,056.86	13,413,871.34	949,606,928.20	974,862,270.74	974,862,270.74	38,669,213.88
Ingresos excedentes:				949,606,928.20			38,669,213.88



# Información **PRESUPUESTARIA**

*(Estado Analítico del Presupuesto de Egresos)*



# MUNICIPIO DE MANZANILLO, COL.

## Sistema Integral de Contabilidad Gubernamental

### ESTADO ANALITICO DEL EJERCICIO DEL PRESUPUESTO DE EGRESOS

Clasificador por Objeto del Gasto (Capítulo y Concepto)

DEL 1 DE ENERO AL 31 DE OCTUBRE DE 2020

Análisis por: Clasificador por Objeto del Gasto

Clave Presupuestaria	Descripción	Aprobado Ene-Oct	Ampliaciones / (Reducciones) Ene-Oct	Modificado Ene-Oct	Devengado Ene-Oct	Pagado Ene-Oct	Subejercicio Ene-Oct
Cap-Con							
1 0	SERVICIOS PERSONALES	472,420,770.20	54,087,284.38	526,508,054.58	457,516,004.12	456,665,715.36	68,992,050.46
1 1	REMUNERACIONES AL PERSONAL DE CARACTER PERMANENTE	291,786,993.59	30,267,889.38	322,054,882.97	287,773,066.92	287,773,066.92	34,281,816.05
1 2	REMUNERACIONES AL PERSONAL DE CARÁCTER TRANSITORIO	7,744,902.60	2,170,657.36	9,915,559.96	7,763,524.36	7,763,524.36	2,152,035.60
1 3	REMUNERACIONES ADICIONALES Y ESPECIALES	31,643,400.96	12,194,857.64	43,838,258.60	36,536,429.39	36,202,910.79	7,301,829.21
1 4	SEGURIDAD SOCIAL	37,079,870.20	3,835,406.43	40,915,276.63	36,504,257.07	36,504,257.07	4,411,019.56
1 5	OTRAS PRESTACIONES SOCIALES Y ECONOMICAS	94,920,950.05	10,805,541.79	105,726,491.84	88,938,726.38	88,421,956.22	16,787,765.46
1 6	PREVISIONES	9,244,652.80	-5,187,068.22	4,057,584.58	0.00	0.00	4,057,584.58
1 7	PAGO DE ESTIMULOS A SERVIDORES PUBLICOS	0.00	0.00	0.00	0.00	0.00	0.00
2 0	MATERIALES Y SUMINISTROS	67,773,911.09	-3,305,720.04	64,468,191.05	47,958,507.37	44,392,186.58	16,509,683.68
2 1	MATERIALES DE ADMINISTRACION, EMISION DE DOCUMENTOS Y ARTICULOS OFICIALES	3,768,132.04	268,316.22	4,036,448.26	2,713,822.02	2,421,456.30	1,322,626.24
2 2	ALIMENTOS Y UTENSILIOS	210,137.48	52,529.37	262,666.85	87,529.12	87,529.12	175,137.73
2 3	MATERIAS PRIMAS Y MATERIALES DE PRODUCCION Y COMERCIALIZACION	5,833.30	40,000.00	45,833.30	4,887.00	4,887.00	40,946.30
2 4	MATERIALES Y ARTICULOS DE CONSTRUCCION Y DE REPARACION	3,604,833.39	6,368,732.12	9,973,565.51	6,229,380.55	5,682,948.54	3,744,184.96
2 5	PRODUCTOS QUIMICOS, FARMACEUTICOS Y DE LABORATORIO	2,734,636.08	485,245.15	3,219,881.23	1,669,897.38	1,592,952.78	1,549,983.85
2 6	COMBUSTIBLES, LUBRICANTES Y ADITIVOS	18,188,449.80	6,298,834.40	24,487,284.20	21,706,998.82	20,578,532.32	2,780,285.38
2 7	VESTUARIO, BLANCOS, PRENDAS DE PROTECCION Y ARTICULOS DEPORTIVOS	24,146,945.56	-11,930,122.15	12,216,823.41	7,640,892.19	7,574,198.45	4,575,931.22
2 8	MATERIALES Y SUMINISTROS PARA SEGURIDAD	0.00	15,000.00	15,000.00	1,050.02	1,050.02	13,949.98
2 9	HERRAMIENTAS, REFACCIONES Y ACCESORIOS MENORES	15,114,943.44	-4,904,255.15	10,210,688.29	7,904,050.27	6,448,632.05	2,306,638.02
3 0	SERVICIOS GENERALES	72,289,504.77	24,905,804.52	97,195,309.29	78,095,809.20	76,721,303.71	19,099,500.09
3 1	SERVICIOS BÁSICOS	36,145,365.20	8,819,178.58	44,964,543.78	43,931,249.84	43,931,249.84	1,033,293.94
3 2	SERVICIOS DE ARRENDAMIENTO	4,903,858.28	3,244,301.70	8,148,159.98	5,536,015.90	5,465,511.00	2,612,144.08
3 3	SERVICIOS PROFESIONALES, CIENTIFICOS, TECNICOS Y OTROS SERVICIOS	6,501,308.10	11,322,547.60	17,823,855.70	10,648,540.77	10,154,909.39	7,175,314.93
3 4	SERVICIOS FINANCIEROS, BANCARIOS Y COMERCIALES	7,088,333.20	1,711,934.44	8,800,267.64	6,631,201.87	6,631,201.87	2,169,065.77
3 5	SERVICIOS DE INSTALACION, REPARACION, MANTENIMIENTO Y CONSERVACION	3,671,101.44	2,638,598.52	6,309,699.96	3,732,085.97	3,445,008.76	2,577,613.99
3 6	SERVICIOS DE COMUNICACION SOCIAL Y PUBLICIDAD	3,965,350.00	-167,838.22	3,797,511.78	3,180,300.01	2,783,300.01	617,211.77
3 7	SERVICIOS DE TRASLADO Y VIATICOS	2,211,362.14	-87,850.28	2,123,511.86	651,022.04	581,422.04	1,472,489.82
3 8	SERVICIOS OFICIALES	3,851,868.71	-1,724,356.08	2,127,512.63	1,244,267.55	1,244,267.55	883,245.08
3 9	OTROS SERVICIOS GENERALES	3,950,957.70	-850,711.74	3,100,245.96	2,541,125.25	2,484,433.25	559,120.71

"BAJO PROTESTA DE DECIR VERDAD DECLARAMOS QUE LOS ESTADOS FINANCIEROS Y SUS NOTAS, SON RAZONABLEMENTE CORRECTOS Y SON REPOSABILIDAD DEL EMISOR"



# MUNICIPIO DE MANZANILLO, COL.

## Sistema Integral de Contabilidad Gubernamental

### ESTADO ANALITICO DEL EJERCICIO DEL PRESUPUESTO DE EGRESOS

Clasificador por Objeto del Gasto (Capítulo y Concepto)

DEL 1 DE ENERO AL 31 DE OCTUBRE DE 2020

Análisis por: Clasificador por Objeto del Gasto

Clave Presupuestaria	Descripción	Aprobado Ene-Oct	Ampliaciones / (Reducciones) Ene-Oct	Modificado Ene-Oct	Devengado Ene-Oct	Pagado Ene-Oct	Subejercicio Ene-Oct
Cap-Con							
4 0	TRANSFERENCIAS, ASIGNACIONES, SUBSIDIOS Y OTRAS AYUDAS	114,270,165.14	53,956,365.13	168,226,530.27	131,267,109.00	129,473,673.52	36,959,421.27
4 1	TRANSFERENCIAS INTERNAS Y ASIGNACIONES AL SECTOR PÚBLICO	0.00	17,818,617.34	17,818,617.34	17,818,617.34	17,818,617.34	0.00
4 2	TRANSFERENCIAS AL RESTO DEL SECTOR PUBLICO	0.00	0.00	0.00	0.00	0.00	0.00
4 3	SUBSIDIOS Y SUBVENCIONES	27,348,509.90	1,177,279.03	28,525,788.93	25,821,350.14	25,821,350.14	2,704,438.79
4 4	AYUDAS SOCIALES	16,185,749.70	12,249,980.22	28,435,729.92	18,641,136.01	16,847,700.53	9,794,593.91
4 5	PENSIONES Y JUBILACIONES	70,735,905.54	22,710,488.54	93,446,394.08	68,986,005.51	68,986,005.51	24,460,388.57
4 6	TRANSFERENCIAS A FIDEICOMISOS, MANDATOS Y CONTRATOS ANALOGOS.	0.00	0.00	0.00	0.00	0.00	0.00
4 7	TRANSFERENCIAS A LA SEGURIDAD SOCIAL	0.00	0.00	0.00	0.00	0.00	0.00
4 8	DONATIVOS	0.00	0.00	0.00	0.00	0.00	0.00
4 9	TRANSFERENCIAS AL EXTERIOR	0.00	0.00	0.00	0.00	0.00	0.00
5 0	BIENES MUEBLES, INMUEBLES E INTANGIBLES	13,790,142.82	50,069,947.14	63,860,089.96	28,152,999.02	27,755,282.74	35,707,090.94
5 1	MOBILIARIO Y EQUIPO DE ADMINISTRACION	1,566,529.30	3,114,296.94	4,680,826.24	1,574,073.90	1,425,936.08	3,106,752.34
5 2	MOBILIARIO Y EQUIPO EDUCACIONAL Y RECREATIVO	291,440.96	2,498,570.24	2,790,011.20	2,544,154.85	2,544,154.85	245,856.35
5 3	EQUIPO E INSTRUMENTAL MEDICO Y DE LABORATORIO	79,575.00	22,193.78	101,768.78	83,502.60	83,502.60	18,266.18
5 4	VEHICULOS Y EQUIPO DE TRANSPORTE	6,012,576.38	8,288,735.54	14,301,311.92	8,527,500.94	8,527,500.94	5,773,810.98
5 5	EQUIPO DE DEFENSA Y SEGURIDAD	416,666.70	-378,500.00	38,166.70	0.00	0.00	38,166.70
5 6	MAQUINARIA, OTROS EQUIPOS Y HERRAMIENTAS	5,423,354.48	16,448,400.64	21,871,755.12	15,423,766.73	15,174,188.27	6,447,988.39
5 7	ACTIVOS BIOLÓGICOS	0.00	1,250.00	1,250.00	0.00	0.00	1,250.00
5 8	BIENES INMUEBLES	0.00	20,000,000.00	20,000,000.00	0.00	0.00	20,000,000.00
5 9	ACTIVOS INTANGIBLES	0.00	75,000.00	75,000.00	0.00	0.00	75,000.00
6 0	INVERSION PUBLICA	58,078,287.50	67,635,454.30	125,713,741.80	51,151,329.59	46,586,473.56	74,562,412.21
6 1	OBRA PUBLICA EN BIENES DE DOMINIO PUBLICO	58,078,287.50	65,357,612.54	123,435,900.04	49,920,577.61	45,355,721.58	73,515,322.43
6 2	OBRA PUBLICA EN BIENES PROPIOS	0.00	2,277,841.76	2,277,841.76	1,230,751.98	1,230,751.98	1,047,089.78
6 3	PROYECTOS PRODUCTIVOS Y ACCIONES DE FOMENTO	0.00	0.00	0.00	0.00	0.00	0.00
7 0	INVERSIONES FINANCIERAS Y OTRAS PROVISIONES	833,333.30	10,233,919.35	11,067,252.65	0.00	0.00	11,067,252.65
7 1	INVERSIONES PARA EL FOMENTO DE ACTIVIDADES PRODUCTIVAS	0.00	0.00	0.00	0.00	0.00	0.00
7 2	ACCIONES Y PARTICIPACIONES DE CAPITAL	0.00	0.00	0.00	0.00	0.00	0.00
7 3	COMPRA DE TITULOS Y VALORES	0.00	0.00	0.00	0.00	0.00	0.00
7 4	CONCESION DE PRESTAMOS	0.00	0.00	0.00	0.00	0.00	0.00
7 5	INVERSIONES EN FIDEICOMISOS, MANDATOS Y OTROS ANALOGOS	0.00	0.00	0.00	0.00	0.00	0.00
7 6	OTRAS INVERSIONES FINANCIERAS	0.00	0.00	0.00	0.00	0.00	0.00

"BAJO PROTESTA DE DECIR VERDAD DECLARAMOS QUE LOS ESTADOS FINANCIEROS Y SUS NOTAS, SON RAZONABLEMENTE CORRECTOS Y SON REPOSABILIDAD DEL EMISOR"



# MUNICIPIO DE MANZANILLO, COL.

## Sistema Integral de Contabilidad Gubernamental

### ESTADO ANALITICO DEL EJERCICIO DEL PRESUPUESTO DE EGRESOS

Clasificador por Objeto del Gasto (Capítulo y Concepto)

DEL 1 DE ENERO AL 31 DE OCTUBRE DE 2020

Análisis por: Clasificador por Objeto del Gasto

Clave Presupuestaria	Descripción	Aprobado Ene-Oct	Ampliaciones / (Reducciones) Ene-Oct	Modificado Ene-Oct	Devengado Ene-Oct	Pagado Ene-Oct	Subejercicio Ene-Oct
Cap-Con							
7 9	PROVISIONES PARA CONTINGENCIAS Y OTRAS EROGACIONES ESPECIALES	833,333.30	10,233,919.35	11,067,252.65	0.00	0.00	11,067,252.65
8 0	PARTICIPACIONES Y APORTACIONES	6,050,709.40	10,655,646.94	16,706,356.34	15,089,141.10	15,089,141.10	1,617,215.24
8 1	PARTICIPACIONES	0.00	0.00	0.00	0.00	0.00	0.00
8 3	APORTACIONES	0.00	0.00	0.00	0.00	0.00	0.00
8 5	CONVENIOS	6,050,709.40	10,655,646.94	16,706,356.34	15,089,141.10	15,089,141.10	1,617,215.24
9 0	DEUDA PUBLICA	42,048,737.70	-3,438,761.16	38,609,976.54	37,272,616.89	36,607,777.85	1,337,359.65
9 1	AMORTIZACION DE LA DEUDA PUBLICA	9,215,404.50	6,847,287.51	16,062,692.01	14,905,307.44	14,905,307.44	1,157,384.57
9 2	INTERESES DE LA DEUDA PUBLICA	9,166,666.60	-350,011.57	8,816,655.03	8,130,953.88	8,130,953.88	685,701.15
9 3	COMISIONES DE LA DEUDA PUBLICA	0.00	0.00	0.00	0.00	0.00	0.00
9 4	GASTOS DE LA DEUDA PUBLICA	0.00	0.00	0.00	0.00	0.00	0.00
9 5	COSTO POR CEBERTURAS	0.00	0.00	0.00	0.00	0.00	0.00
9 6	APOYOS FINANCIEROS	0.00	0.00	0.00	0.00	0.00	0.00
9 9	ADEUDOS DE EJERCICIOS FISCALES ANTERIORES (ADEFAS)	23,666,666.60	-9,936,037.10	13,730,629.50	14,236,355.57	13,571,516.53	-505,726.07
TOTAL DEL GASTO:		847,555,561.92	264,799,940.56	1,112,355,502.48	846,503,516.29	833,291,554.42	265,851,986.19



MUNICIPIO DE MANZANILLO, COL.  
Sistema Integral de Contabilidad Gubernamental  
ESTADO ANALITICO DEL EJERCICIO DEL PRESUPUESTO DE EGRESOS  
Clasificación Económica (Tipo de Gasto)  
DEL 1 DE ENERO AL 31 DE OCTUBRE DE 2020

Análisis por: Clasificación Económica

Clave Presupuestaria	Descripción	Aprobado Ene-Oct	Ampliaciones / (Reducciones) Ene-Oct	Modificado Ene-Oct	Devengado Ene-Oct	Pagado Ene-Oct	Subejercicio Ene-Oct
TG							
1	GASTO CORRIENTE	727,587,684.50	140,062,653.34	867,650,337.84	714,863,355.69	707,278,805.17	152,786,982.15
2	GASTO DE CAPITAL	77,919,139.72	128,176,048.38	206,095,188.10	94,367,543.71	89,404,971.40	111,727,644.39
3	AMORTIZACION DE LA DEUDA Y DISMINUCION DE PASIVOS	42,048,737.70	-3,438,761.16	38,609,976.54	37,272,616.89	36,607,777.85	1,337,359.65
4	PENSIONES Y JUBILACIONES	0.00	0.00	0.00	0.00	0.00	0.00
5	PARTICIPACIONES	0.00	0.00	0.00	0.00	0.00	0.00
TOTAL DEL GASTO:		847,555,561.92	264,799,940.56	1,112,355,502.48	846,503,516.29	833,291,554.42	265,851,986.19





**MUNICIPIO DE MANZANILLO, COL.**  
**Sistema Integral de Contabilidad Gubernamental**  
**ESTADO ANALITICO DEL EJERCICIO DEL PRESUPUESTO DE EGRESOS**  
 Clasificación Administrativa  
**DEL 1 DE ENERO AL 31 DE OCTUBRE DE 2020**

Análisis por: Clasificación Administrativa

Clave Presupuestaria Descripción	Aprobado Ene-Oct	Ampliaciones / (Reducciones) Ene-Oct	Modificado Ene-Oct	Devengado Ene-Oct	Pagado Ene-Oct	Subejercicio Ene-Oct
UP-UR-UE						
01 CABILDO	19,856,773.29	4,973,749.59	24,830,522.88	18,583,516.97	18,583,516.97	6,247,005.91
01 01 CABILDO	19,856,773.29	4,973,749.59	24,830,522.88	18,583,516.97	18,583,516.97	6,247,005.91
01 01 01 CUERPO COLEGIADO DE CABILDO	19,856,773.29	4,973,749.59	24,830,522.88	18,583,516.97	18,583,516.97	6,247,005.91
02 PRESIDENCIA MUNICIPAL	24,472,902.45	20,363,451.19	44,836,353.64	23,499,786.13	22,528,419.87	21,336,567.51
02 01 PRESIDENCIA MUNICIPAL	24,472,902.45	20,363,451.19	44,836,353.64	23,499,786.13	22,528,419.87	21,336,567.51
02 01 01 DESPACHO DEL PRESIDENTE	2,458,949.75	11,037,972.76	13,496,922.51	2,675,084.54	2,675,084.54	10,821,837.97
02 01 02 SECRETARÍA TÉCNICA DE INFRAESTRUCTURA Y PLANEACIÓN	5,137,733.29	1,134,532.45	6,272,265.74	4,648,682.77	4,648,682.77	1,623,582.97
02 01 03 DIRECCIÓN DE COMUNICACIÓN SOCIAL	7,223,295.81	352,283.03	7,575,578.84	5,968,850.68	5,571,850.68	1,606,728.16
02 01 04 DIRECCIÓN DE RELACIONES PÚBLICAS	6,046,900.17	-591,155.69	5,455,744.48	4,417,391.00	4,405,435.40	1,038,353.48
02 01 05 DIRECCIÓN DE PARTICIPACIÓN Y ATENCIÓN CIUDADANA	2,334,964.62	1,166,297.66	3,501,262.28	3,084,739.76	3,084,739.76	416,522.52
02 01 07 UNIDAD DE TRANSPARENCIA MUNICIPAL	1,271,058.81	265,014.58	1,536,073.39	1,049,198.94	1,049,198.94	486,874.45
02 01 08 DIRECCION DE PARTICIPACION CIUDADANA Y DESARROLLO COMUNITARIO	0.00	6,998,506.40	6,998,506.40	1,655,838.44	1,093,427.78	5,342,667.96
03 SECRETARÍA DEL AYUNTAMIENTO	35,102,930.62	5,021,807.49	40,124,738.11	33,297,622.59	33,059,182.96	6,827,115.52
03 01 SECRETARÍA DEL AYUNTAMIENTO	35,102,930.62	5,021,807.49	40,124,738.11	33,297,622.59	33,059,182.96	6,827,115.52
03 01 01 DESPACHO DEL SECRETARIO DEL AYUNTAMIENTO	3,660,788.06	518,768.46	4,179,556.52	2,877,582.70	2,837,904.64	1,301,973.82
03 01 02 DIR DE EVAL Y SEGUIMIENTO DE LOS ASUNTOS DE CABILDO Y ACTUALIZACIÓN DE REGLAMENTACIÓN MPAL	393,319.12	37,238.87	430,557.99	329,699.05	329,699.05	100,858.94
03 01 03 OFICIALÍA DEL REGISTRO CIVIL	1,865,212.97	208,946.86	2,074,159.83	1,785,340.97	1,785,340.97	288,818.86
03 01 04 DIRECCIÓN DE ASUNTOS INTERNOS	323,172.12	48,068.50	371,240.62	334,668.25	334,668.25	36,572.37
03 01 05 DIRECCIÓN DE ARCHIVO HISTÓRICO	1,208,306.92	397,953.35	1,606,260.27	1,415,703.03	1,415,703.03	190,557.24
03 01 06 JUNTA MUNICIPAL DE RECLUTAMIENTO	891,590.13	103,119.67	994,709.80	881,565.90	881,565.90	113,143.90
03 01 07 JUZGADO CÍVICO MUNICIPAL	1,604,146.89	317,986.01	1,922,132.90	1,749,289.41	1,749,289.41	172,843.49
03 01 08 OFICIALÍA DE PARTES Y ARCHIVO	1,185,545.27	182,588.03	1,368,133.30	1,161,741.75	1,161,741.75	206,391.55
03 01 09 COORDINACIÓN DE AUTORIDADES AUXILIARES	20,826,343.69	2,566,870.62	23,393,214.31	19,832,151.15	19,652,672.91	3,561,063.16
03 01 10 DIRECCIÓN DE PROTECCIÓN CIVIL Y BOMBEROS	3,144,505.45	640,267.12	3,784,772.57	2,929,880.38	2,910,597.05	854,892.19
04 TESORERÍA MUNICIPAL	81,039,887.89	2,278,347.88	83,318,235.77	72,553,686.45	71,507,270.05	10,764,549.32
04 01 TESORERÍA MUNICIPAL	81,039,887.89	2,278,347.88	83,318,235.77	72,553,686.45	71,507,270.05	10,764,549.32
04 01 01 DESPACHO DEL TESORERO MUNICIPAL	1,444,525.55	428,348.95	1,872,874.50	1,682,261.51	1,682,261.51	190,612.99
04 01 02 DIRECCIÓN DE EGRESOS	47,438,757.28	-3,058,373.15	44,380,384.13	42,597,403.50	41,914,287.50	1,782,980.63
04 01 03 DIRECCIÓN DE INGRESOS	14,405,092.60	2,529,659.97	16,934,752.57	14,509,946.97	14,509,946.97	2,424,805.60
04 01 04 DIRECCIÓN DE PADRÓN, LICENCIAS, INSPECCIÓN Y VIGILANCIA	5,665,243.99	89,502.00	5,754,745.99	5,317,312.82	5,317,312.82	437,433.17
04 01 05 DIRECCIÓN DE ZONA FEDERAL	12,086,268.47	2,289,210.11	14,375,478.58	8,446,761.65	8,083,461.25	5,928,716.93
05 OFICIALÍA MAYOR	142,573,872.28	41,353,593.61	183,927,465.89	140,729,635.14	138,751,329.52	43,197,830.75
05 01 OFICIALÍA MAYOR	142,573,872.28	41,353,593.61	183,927,465.89	140,729,635.14	138,751,329.52	43,197,830.75

"BAJO PROTESTA DE DECIR VERDAD DECLARAMOS QUE LOS ESTADOS FINANCIEROS Y SUS NOTAS, SON RAZONABLEMENTE CORRECTOS Y SON REPOSABILIDAD DEL EMISOR"



# MUNICIPIO DE MANZANILLO, COL.

## Sistema Integral de Contabilidad Gubernamental

### ESTADO ANALITICO DEL EJERCICIO DEL PRESUPUESTO DE EGRESOS

Clasificación Administrativa

DEL 1 DE ENERO AL 31 DE OCTUBRE DE 2020

Análisis por: Clasificación Administrativa

Clave Presupuestaria	Descripción	Aprobado Ene-Oct	Ampliaciones / (Reducciones) Ene-Oct	Modificado Ene-Oct	Devengado Ene-Oct	Pagado Ene-Oct	Subejercicio Ene-Oct
UP-UR-UE							
05 01 01	DESPACHO DEL OFICIAL MAYOR	59,883,402.04	29,885,141.48	89,768,543.52	56,601,457.48	56,009,866.32	33,167,086.04
05 01 02	DIRECCIÓN DE SERVICIOS GENERALES, CONTROL PATRIMONIAL Y FUNDO LEGAL	74,553,186.51	10,301,985.62	84,855,172.13	76,855,957.26	75,597,544.08	7,999,214.87
05 01 03	DIRECCIÓN DE RECURSOS HUMANOS	4,462,429.18	542,560.53	5,004,989.71	4,225,688.11	4,127,761.11	779,301.60
05 01 04	DIRECCIÓN DE ADQUISICIONES	3,674,854.55	623,905.98	4,298,760.53	3,046,532.29	3,016,158.01	1,252,228.24
06	CONTRALORÍA MUNICIPAL	4,845,569.85	627,971.40	5,473,541.25	4,913,949.51	4,913,949.51	559,591.74
06 01	CONTRALORÍA MUNICIPAL	4,845,569.85	627,971.40	5,473,541.25	4,913,949.51	4,913,949.51	559,591.74
06 01 01	DESPACHO DEL CONTRALOR MUNICIPAL	2,309,834.67	415,869.90	2,725,704.57	2,493,339.79	2,493,339.79	232,364.78
06 01 02	DIRECCIÓN DE AUDITORÍA, OPERACIÓN Y GESTIÓN	585,490.04	90,644.83	676,134.87	589,621.89	589,621.89	86,512.98
06 01 03	DIRECCIÓN DE AUDITORÍA DE OBRAS Y SERVICIOS PÚBLICOS	594,792.94	36,557.31	631,350.25	568,314.29	568,314.29	63,035.96
06 01 04	DIRECCIÓN DE DESARROLLO ADMINISTRATIVO, SEGUIMIENTO Y RESPONSABILIDADES	376,092.07	16,156.99	392,249.06	327,191.49	327,191.49	65,057.57
06 01 05	DIRECCIÓN DE SUBSTANCIACIÓN	364,399.82	37,548.57	401,948.39	354,841.18	354,841.18	47,107.21
06 01 06	DIRECCIÓN DE INVESTIGACIÓN	614,960.31	31,193.80	646,154.11	580,640.87	580,640.87	65,513.24
07	DIRECCIÓN GENERAL DE DESARROLLO SOCIAL	20,857,978.26	2,696,092.98	23,554,071.24	18,837,083.79	17,805,083.79	4,716,987.45
07 01	DIRECCIÓN GENERAL DE DESARROLLO SOCIAL	20,857,978.26	2,696,092.98	23,554,071.24	18,837,083.79	17,805,083.79	4,716,987.45
07 01 01	DESPACHO DEL DIRECTOR GENERAL DE DESARROLLO SOCIAL	15,829,204.98	2,366,946.63	18,196,151.61	14,075,298.42	13,043,298.42	4,120,853.19
07 01 02	DIRECCIÓN DE EDUCACIÓN	1,824,080.99	48,998.20	1,873,079.19	1,612,255.80	1,612,255.80	260,823.39
07 01 03	DIRECCIÓN DE OBRAS SOCIALES	540,113.91	196,654.55	736,768.46	702,766.61	702,766.61	34,001.85
07 01 04	DIRECCIÓN DE PROGRAMAS SOCIALES LOCALES Y FEDERALES	2,664,578.38	83,493.60	2,748,071.98	2,446,762.96	2,446,762.96	301,309.02
08	DIRECCIÓN GENERAL DE DESARROLLO ECONÓMICO	7,593,919.80	2,532,007.88	10,125,927.68	9,287,913.27	8,635,274.39	838,014.41
08 01	DIRECCIÓN GENERAL DE DESARROLLO ECONÓMICO	7,593,919.80	2,532,007.88	10,125,927.68	9,287,913.27	8,635,274.39	838,014.41
08 01 01	DESPACHO DEL DIRECTOR GENERAL DE DESARROLLO ECONOMICO	4,250,701.98	3,269,117.19	7,519,819.17	7,167,367.74	6,514,728.86	352,451.43
08 01 02	DIRECCIÓN DE PROMOCIÓN ECONÓMICA	1,567,552.54	-64,562.02	1,502,990.52	1,202,259.30	1,202,259.30	300,731.22
08 01 03	DIRECCIÓN DE MEJORA REGULATORIA Y COMPETITIVIDAD.	1,775,665.28	-672,547.29	1,103,117.99	918,286.23	918,286.23	184,831.76
09	DIRECCIÓN GENERAL DE DESARROLLO URBANO Y MEDIO AMBIENTE	5,480,717.58	454,586.11	5,935,303.69	5,603,743.80	5,603,743.80	331,559.89
09 01	DIRECCIÓN GENERAL DE DESARROLLO URBANO Y MEDIO AMBIENTE	5,480,717.58	454,586.11	5,935,303.69	5,603,743.80	5,603,743.80	331,559.89
09 01 01	DESPACHO DEL DIRECTOR GENERAL DE DESARROLLO URBANO Y MEDIO AMBIENTE	1,914,934.51	102,284.13	2,017,218.64	1,840,806.24	1,840,806.24	176,412.40
09 01 02	DIRECCIÓN DE CONSTRUCCIÓN Y USOS DE SUELO	1,220,259.71	277,606.33	1,497,866.04	1,493,392.14	1,493,392.14	4,473.90
09 01 03	DIRECCIÓN DE REGULACIÓN, ORDENAMIENTO URBANO Y MEJORA CONTINUA	1,181,522.94	46,825.34	1,228,348.28	1,135,011.21	1,135,011.21	93,337.07
09 01 04	DIRECCIÓN DE MEDIO AMBIENTE	1,164,000.42	27,870.31	1,191,870.73	1,134,534.21	1,134,534.21	57,336.52

"BAJO PROTESTA DE DECIR VERDAD DECLARAMOS QUE LOS ESTADOS FINANCIEROS Y SUS NOTAS, SON RAZONABLEMENTE CORRECTOS Y SON REPOSABILIDAD DEL EMISOR"



# MUNICIPIO DE MANZANILLO, COL.

## Sistema Integral de Contabilidad Gubernamental

### ESTADO ANALITICO DEL EJERCICIO DEL PRESUPUESTO DE EGRESOS

Clasificación Administrativa

DEL 1 DE ENERO AL 31 DE OCTUBRE DE 2020

Análisis por: Clasificación Administrativa

Clave Presupuestaria Descripción	Aprobado Ene-Oct	Ampliaciones / (Reducciones) Ene-Oct	Modificado Ene-Oct	Devengado Ene-Oct	Pagado Ene-Oct	Subejercicio Ene-Oct
UP-UR-UE						
10 DIRECCIÓN GENERAL DE OBRAS PÚBLICAS	83,525,801.11	58,674,757.98	142,200,559.09	59,580,179.46	58,468,359.57	82,620,379.63
10 01 DIRECCIÓN GENERAL DE OBRAS PÚBLICAS	83,525,801.11	58,674,757.98	142,200,559.09	59,580,179.46	58,468,359.57	82,620,379.63
10 01 01 DESPACHO DEL DIRECTOR GENERAL DE OBRAS PÚBLICAS	4,303,862.33	39,660,685.28	43,964,547.61	14,724,061.93	14,724,061.93	29,240,485.68
10 01 02 SUBDIRECCIÓN GENERAL DE OBRAS PÚBLICAS	315,137.13	253,097.35	568,234.48	547,143.50	547,143.50	21,090.98
10 01 03 DIRECCIÓN DE CONSERVACIÓN Y MANTENIMIENTO	13,949,903.62	2,539,113.38	16,489,017.00	9,924,432.60	9,835,467.34	6,564,584.40
10 01 04 DIRECCIÓN DE PROYECTOS, COSTOS Y CONTRATOS	1,860,456.40	29,730.43	1,890,186.83	1,557,116.50	1,553,068.10	333,070.33
10 01 05 DIRECCIÓN DE CONSTRUCCIÓN	63,096,441.63	16,192,131.54	79,288,573.17	32,827,424.93	31,808,618.70	46,461,148.24
11 DIRECCIÓN GENERAL DE SERVICIOS PÚBLICOS	116,571,231.91	48,970,922.87	165,542,154.78	137,317,746.58	132,934,125.82	28,224,408.20
11 01 DIRECCIÓN GENERAL DE SERVICIOS PÚBLICOS	116,571,231.91	48,970,922.87	165,542,154.78	137,317,746.58	132,934,125.82	28,224,408.20
11 01 01 DESPACHO DEL DIRECTOR GENERAL DE SERVICIOS PÚBLICOS	6,857,733.09	1,272,469.44	8,130,202.53	6,923,773.69	6,923,773.69	1,206,428.84
11 01 02 DIRECCIÓN DE LIMPIA Y ASEO PÚBLICO	69,157,952.50	15,443,291.44	84,601,243.94	67,864,944.79	67,560,467.54	16,736,299.15
11 01 03 DIRECCIÓN DE PARQUES Y JARDINES	27,765,855.05	2,959,919.18	30,725,774.23	23,969,428.56	23,819,061.77	6,756,345.67
11 01 04 DIRECCIÓN DE ALUMBRADO PÚBLICO	10,880,728.89	28,997,831.28	39,878,560.17	36,829,002.89	33,059,624.25	3,049,557.28
11 01 05 DIRECCIÓN ADMINISTRATIVA DE SERVICIOS PÚBLICOS	1,122,684.74	276,638.44	1,399,323.18	1,083,603.43	1,083,603.43	315,719.75
11 01 06 ADMINISTRACIÓN DE PANTEONES	786,277.64	20,773.09	807,050.73	646,993.22	487,595.14	160,057.51
12 DIRECCIÓN GENERAL DE SALUD PÚBLICA	3,204,626.55	386,106.40	3,590,732.95	3,197,062.31	3,190,682.31	393,670.64
12 01 DIRECCIÓN GENERAL DE SALUD PÚBLICA	3,204,626.55	386,106.40	3,590,732.95	3,197,062.31	3,190,682.31	393,670.64
12 01 01 DESPACHO DEL DIRECTOR GENERAL DE SALUD PÚBLICA	3,020,666.28	422,697.86	3,443,364.14	3,149,992.51	3,149,992.51	293,371.63
12 01 02 DIRECCIÓN DE DICTAMINACIÓN, PREVENCIÓN Y PROTECCIÓN CONTRA RIESGOS SANITARIOS	183,960.27	-36,591.46	147,368.81	47,069.80	40,689.80	100,299.01
13 DIRECCIÓN GENERAL DE TURISMO	3,577,775.70	952,588.80	4,530,364.50	2,255,624.74	2,231,472.38	2,274,739.76
13 01 DIRECCIÓN GENERAL DE TURISMO	3,577,775.70	952,588.80	4,530,364.50	2,255,624.74	2,231,472.38	2,274,739.76
13 01 01 DESPACHO DEL DIRECTOR GENERAL DE TURISMO	3,334,662.14	927,286.80	4,261,948.94	2,042,745.47	2,018,593.11	2,219,203.47
13 01 02 SUBDIRECCIÓN DE TURISMO Y HOTELERÍA	243,113.56	25,302.00	268,415.56	212,879.27	212,879.27	55,536.29
14 DIRECCIÓN GENERAL DE DESARROLLO RURAL Y PESCA	4,026,910.98	55,647.22	4,082,558.20	2,504,796.63	2,269,950.46	1,577,761.57
14 01 DIRECCIÓN GENERAL DE DESARROLLO RURAL Y PESCA	4,026,910.98	55,647.22	4,082,558.20	2,504,796.63	2,269,950.46	1,577,761.57
14 01 01 DESPACHO DEL DIRECTOR GENERAL DE DESARROLLO RURAL Y PESCA	4,026,910.98	55,647.22	4,082,558.20	2,504,796.63	2,269,950.46	1,577,761.57
15 DIRECCIÓN GENERAL DE SEGURIDAD PÚBLICA Y TRÁNSITO	154,681,210.83	16,143,419.72	170,824,630.55	149,144,373.21	147,980,503.70	21,680,257.34
15 01 DIRECCIÓN GENERAL DE SEGURIDAD PÚBLICA Y TRÁNSITO	154,681,210.83	16,143,419.72	170,824,630.55	149,144,373.21	147,980,503.70	21,680,257.34
15 01 01 DESPACHO DEL DIRECTOR GENERAL DE SEGURIDAD PÚBLICA Y TRÁNSITO	13,910,471.71	15,092,133.21	29,002,604.92	23,952,156.31	23,511,675.61	5,050,448.61
15 01 03 DIRECCIÓN ADMINISTRATIVA	1,132,136.65	1,111,262.51	2,243,399.16	1,777,579.63	1,777,579.63	465,819.53
15 01 04 DIRECCIÓN OPERATIVA DE LA POLICÍA PREVENTIVA	121,329,825.97	-2,747,057.54	118,582,768.43	107,140,060.80	106,657,660.09	11,442,707.63
15 01 05 DIRECCIÓN DE POLICÍA VIAL	16,229,978.62	2,107,104.26	18,337,082.88	15,059,106.23	14,818,118.13	3,277,976.65
15 01 06 DIRECCIÓN DE PREVENCIÓN SOCIAL DEL DELITO	2,078,797.88	579,977.28	2,658,775.16	1,215,470.24	1,215,470.24	1,443,304.92

"BAJO PROTESTA DE DECIR VERDAD DECLARAMOS QUE LOS ESTADOS FINANCIEROS Y SUS NOTAS, SON RAZONABLEMENTE CORRECTOS Y SON REPOSABILIDAD DEL EMISOR"



**MUNICIPIO DE MANZANILLO, COL.**  
**Sistema Integral de Contabilidad Gubernamental**  
**ESTADO ANALITICO DEL EJERCICIO DEL PRESUPUESTO DE EGRESOS**  
 Clasificación Administrativa  
 DEL 1 DE ENERO AL 31 DE OCTUBRE DE 2020

Análisis por: Clasificación Administrativa

Clave Presupuestaria Descripción	Aprobado Ene-Oct	Ampliaciones / (Reducciones) Ene-Oct	Modificado Ene-Oct	Devengado Ene-Oct	Pagado Ene-Oct	Subejercicio Ene-Oct
UP-UR-UE						
16 DIRECCIÓN GENERAL DE ASUNTOS JURÍDICOS	6,313,603.53	-1,083,288.76	5,230,314.77	4,418,526.99	4,418,526.99	811,787.78
16 01 DIRECCIÓN GENERAL DE ASUNTOS JURÍDICOS	6,313,603.53	-1,083,288.76	5,230,314.77	4,418,526.99	4,418,526.99	811,787.78
16 01 01 DESPACHO DEL DIRECTOR GENERAL DE ASUNTOS JURÍDICOS	6,313,603.53	-1,083,288.76	5,230,314.77	4,418,526.99	4,418,526.99	811,787.78
17 DIRECCIÓN GENERAL DE CATASTRO	4,537,698.24	5,713,002.48	10,250,700.72	8,558,168.28	8,555,282.46	1,692,532.44
17 01 DIRECCIÓN GENERAL DE CATASTRO	4,537,698.24	5,713,002.48	10,250,700.72	8,558,168.28	8,555,282.46	1,692,532.44
17 01 01 DESPACHO DEL DIRECCIÓN GENERAL DE CATASTRO	4,537,698.24	5,713,002.48	10,250,700.72	8,558,168.28	8,555,282.46	1,692,532.44
18 DIRECCIÓN GENERAL DE SISTEMAS COMPUTACIONALES	2,399,662.12	318,970.04	2,718,632.16	2,319,049.83	2,264,247.41	399,582.33
18 01 DIRECCIÓN GENERAL DE SISTEMAS COMPUTACIONALES	2,399,662.12	318,970.04	2,718,632.16	2,319,049.83	2,264,247.41	399,582.33
18 01 01 DESPACHO DEL DIRECTOR GENERAL DE SISTEMAS COMPUTACIONALES	2,399,662.12	318,970.04	2,718,632.16	2,319,049.83	2,264,247.41	399,582.33
19 JUBILADOS Y PENSIONADOS	70,735,905.54	19,083,408.14	89,819,313.68	65,358,926.72	65,358,926.72	24,460,386.96
19 01 JUBILADOS Y PENSIONADOS	70,735,905.54	19,083,408.14	89,819,313.68	65,358,926.72	65,358,926.72	24,460,386.96
19 01 01 JUBILADOS Y PENSIONADOS	70,735,905.54	19,083,408.14	89,819,313.68	65,358,926.72	65,358,926.72	24,460,386.96
20 INSTITUTOS Y ORGANISMOS PUBLICOS DESCENTRALIZADOS	56,156,583.39	31,149,200.15	87,305,783.54	81,829,459.53	81,566,252.22	5,476,324.01
20 01 INSTITUTOS Y ORGANISMOS PUBLICOS DESCENTRALIZADOS	56,156,583.39	31,149,200.15	87,305,783.54	81,829,459.53	81,566,252.22	5,476,324.01
20 01 01 DIF MUNICIPAL MANZANILLO	22,927,869.40	625,418.22	23,553,287.62	19,744,499.18	19,481,291.87	3,808,788.44
20 01 02 INSTITUTO MUNICIPAL DEL DEPORTE DE MANZANILLO, COLIMA	8,718,956.59	84,025.53	8,802,982.12	8,450,952.90	8,450,952.90	352,029.22
20 01 03 INSTITUTO MUNICIPAL DE CULTURA	10,270,120.80	-154,015.55	10,116,105.25	9,873,280.89	9,873,280.89	242,824.36
20 01 04 INSTITUTO DE FERIAS, EVENTO Y EXPOSICIONES DE MANZANILLO, COLIMA	7,772,682.10	2,543,786.91	10,316,469.01	9,327,218.52	9,327,218.52	989,250.49
20 01 05 INSTITUTO DE LA MUJER MANZANILLENSE	1,377,796.60	-61,235.38	1,316,561.22	1,311,662.38	1,311,662.38	4,898.84
20 01 06 INSTITUTO DE LA JUVENTUD	797,491.20	51,653.68	849,144.88	785,871.50	785,871.50	63,273.38
20 01 07 INSTITUTO DE LA PLANEACION PARA EL DESARROLLO SUSTENTABLE DE MANZANILLO	4,291,666.70	546,954.83	4,838,621.53	4,823,362.25	4,823,362.25	15,259.28
20 01 08 CAPDAM	0.00	27,512,611.91	27,512,611.91	27,512,611.91	27,512,611.91	0.00
21 DIRECCION GENERAL DEL SISTEMA MUNICIPAL DE JUSTICIA CIVICA	0.00	4,133,597.39	4,133,597.39	2,712,664.36	2,665,453.52	1,420,933.03
21 01 DIRECCION GENERAL DEL SISTEMA MUNICIPAL DE JUSTICIA CIVICA	0.00	4,133,597.39	4,133,597.39	2,712,664.36	2,665,453.52	1,420,933.03
21 01 01 DIRECCION GENERAL DEL SISTEMA MUNICIPAL DE JUSTICIA CIVICA	0.00	4,133,597.39	4,133,597.39	2,712,664.36	2,665,453.52	1,420,933.03
<b>TOTAL DEL GASTO:</b>	<b>847,555,561.92</b>	<b>264,799,940.56</b>	<b>1,112,355,502.48</b>	<b>846,503,516.29</b>	<b>833,291,554.42</b>	<b>265,851,986.19</b>



# MUNICIPIO DE MANZANILLO, COL.

## Sistema Integral de Contabilidad Gubernamental

### ESTADO ANALITICO DEL EJERCICIO DEL PRESUPUESTO DE EGRESOS

Clasificación Funcional (Finalidad y Función)

DEL 1 DE ENERO AL 31 DE OCTUBRE DE 2020

Análisis por: Clasificación Funcional

Clave Presupuestaria Descripción	Aprobado Ene-Oct	Ampliaciones / (Reducciones) Ene-Oct	Modificado Ene-Oct	Devengado Ene-Oct	Pagado Ene-Oct	Subejercicio Ene-Oct
Fin-Fun						
01 GOBIERNO	500,171,069.72	92,629,140.91	592,800,210.63	492,500,079.08	486,646,148.14	100,300,131.55
01 01 LEGISLACION	0.00	0.00	0.00	0.00	0.00	0.00
01 02 JUSTICIA	0.00	57,989.92	57,989.92	37,288.92	37,288.92	20,701.00
01 03 COORDINACION DE LA POLITICA DE GOBIERNO	117,568,082.64	39,286,817.99	156,854,900.63	114,701,158.96	112,208,243.95	42,153,741.67
01 04 RELACIONES EXTERIORES	0.00	0.00	0.00	0.00	0.00	0.00
01 05 ASUNTOS FINANCIEROS Y HACENDARIOS	211,373,942.08	22,174,812.41	233,548,754.49	202,843,286.11	201,015,433.86	30,705,468.38
01 06 SEGURIDAD NACIONAL	0.00	0.00	0.00	0.00	0.00	0.00
01 07 ASUNTOS DE ORDEN PUBLICO Y DE SEGURIDAD INTERIOR	152,849,109.78	26,285,281.37	179,134,391.15	156,195,292.61	155,073,970.35	22,939,098.54
01 08 OTROS SERVICIOS GENERALES	18,379,935.22	4,824,239.22	23,204,174.44	18,723,052.48	18,311,211.06	4,481,121.96
02 DESARROLLO SOCIAL	313,582,783.05	150,998,772.74	464,581,555.79	327,082,682.31	321,600,861.68	137,498,873.48
02 01 PROTECCION AMBIENTAL	110,375,118.06	17,657,958.13	128,033,076.19	103,591,599.40	103,029,407.28	24,441,476.79
02 02 VIVIENDA Y SERVICIOS A LA COMUNIDAD	102,065,111.80	111,537,104.46	213,602,216.26	126,938,156.90	122,018,528.39	86,664,059.36
02 03 SALUD	2,464,218.10	376,420.58	2,840,638.68	2,694,724.82	2,694,724.82	145,913.86
02 04 RECREACION, CULTURA Y OTRAS MANIFESTACIONES SOCIALES	26,118,348.56	2,294,883.23	28,413,231.79	26,887,018.67	26,887,018.67	1,526,213.12
02 05 EDUCACION	1,824,080.99	48,998.20	1,873,079.19	1,612,255.80	1,612,255.80	260,823.39
02 06 PROTECCION SOCIAL	70,735,905.54	19,083,408.14	89,819,313.68	65,358,926.72	65,358,926.72	24,460,386.96
02 07 OTROS ASUNTOS SOCIALES	0.00	0.00	0.00	0.00	0.00	0.00
03 DESARROLLO ECONOMICO	33,801,709.15	21,172,026.91	54,973,736.06	26,920,754.90	25,044,544.60	28,052,981.16
03 01 ASUNTOS ECONOMICOS, COMERCIALES Y LABORALES EN GENERAL	17,027,687.76	600,485.66	17,628,173.42	16,548,596.60	15,207,204.65	1,079,576.82
03 02 AGROPECUARIA, SILVICULTURA, PESCA Y CAZA	10,664,729.55	19,366,551.19	30,031,280.74	5,839,757.46	5,390,273.89	24,191,523.28
03 03 COMBUSTIBLES Y ENERGIA	0.00	0.00	0.00	0.00	0.00	0.00
03 04 MINERIA, MANUFACTURAS Y CONSTRUCCION	0.00	0.00	0.00	0.00	0.00	0.00
03 05 TRANSPORTE	0.00	0.00	0.00	0.00	0.00	0.00
03 06 COMUNICACIONES	0.00	0.00	0.00	0.00	0.00	0.00
03 07 TURISMO	3,855,646.60	899,550.91	4,755,197.51	2,360,946.38	2,330,414.02	2,394,251.13
03 08 CIENCIA, TECNOLOGIA E INNOVACION	2,253,645.24	305,439.15	2,559,084.39	2,171,454.46	2,116,652.04	387,629.93
03 09 OTRAS INDUSTRIAS Y OTROS ASUNTOS ECONOMICOS	0.00	0.00	0.00	0.00	0.00	0.00
04 OTRAS NO CLASIFICADAS EN FUNCIONES ANTERIORES	0.00	0.00	0.00	0.00	0.00	0.00
04 01 TRANSACCIONES DE LA DEUDA PUBLICA / COSTO FINANCIERO DE LA DEUDA	0.00	0.00	0.00	0.00	0.00	0.00
04 02 TRANSFERENCIAS, PARTICIPACIONES Y APORTACIONES ENTRE DIFERENTES NIVELES Y ORDENES DE GOBIERNO	0.00	0.00	0.00	0.00	0.00	0.00
04 03 SANEAMIENTO DEL SISTEMA FINANCIERO	0.00	0.00	0.00	0.00	0.00	0.00
04 04 ADEUDOS DE EJERCICIOS FISCALES ANTERIORES	0.00	0.00	0.00	0.00	0.00	0.00

TOTAL DEL GASTO:

847,555,561.92 264,799,940.56 1,112,355,502.48 846,503,516.29 833,291,554.42 265,851,986.19

"BAJO PROTESTA DE DECIR VERDAD DECLARAMOS QUE LOS ESTADOS FINANCIEROS Y SUS NOTAS, SON RAZONABLEMENTE CORRECTOS Y SON RESPONSABILIDAD DEL EMISOR"



**MUNICIPIO DE MANZANILLO, COL.**  
**Sistema Integral de Contabilidad Gubernamental**  
**ESTADO ANALITICO DEL EJERCICIO DEL PRESUPUESTO DE EGRESOS**  
Fuente de Financiamiento  
**DEL 1 DE ENERO AL 31 DE OCTUBRE DE 2020**

Análisis por: Fuente de Financiamiento

Clave Presupuestaria Descripción	Aprobado Ene-Oct	Ampliaciones / (Reducciones) Ene-Oct	Modificado Ene-Oct	Devengado Ene-Oct	Pagado Ene-Oct	Subejercicio Ene-Oct
FF-OF-RF						
01 NO ETIQUETADO	671,452,388.82	199,847,892.95	871,300,281.77	650,744,324.36	643,033,555.72	220,555,957.41
01 01 RECURSOS FISCALES	448,713,193.36	-5,938,300.89	442,774,892.47	242,155,681.49	234,837,183.34	200,619,210.98
01 01 01 RECURSOS FISCALES	448,713,193.36	-112,019,106.78	336,694,086.58	211,302,576.99	206,214,191.23	125,391,509.59
01 01 02 REFRENDO 2019	0.00	40,974,016.31	40,974,016.31	19,988,176.98	17,758,064.59	20,985,839.33
01 01 03 RECURSO EXCEDENTES	0.00	65,106,789.58	65,106,789.58	10,864,927.52	10,864,927.52	54,241,862.06
01 05 RECURSOS FEDERALES	220,568,093.36	202,159,113.44	422,727,206.80	404,961,564.08	404,569,293.59	17,765,642.72
01 05 01 RAMO 28	220,568,093.36	202,159,113.44	422,727,206.80	404,961,564.08	404,569,293.59	17,765,642.72
01 07 OTROS RECURSOS DE LIBRE DISPOSICIÓN	2,171,102.10	3,627,080.40	5,798,182.50	3,627,078.79	3,627,078.79	2,171,103.71
01 07 01 FORTASEG MUNICIPAL	2,171,102.10	3,627,080.40	5,798,182.50	3,627,078.79	3,627,078.79	2,171,103.71
02 ETIQUETADO	176,103,173.10	64,952,047.61	241,055,220.71	195,759,191.93	190,257,998.70	45,296,028.78
02 05 RECURSOS FEDERALES	176,103,173.10	64,952,047.61	241,055,220.71	195,759,191.93	190,257,998.70	45,296,028.78
02 05 01 FONDO DE FORTALECIMIENTO MUNICIPAL	106,101,426.20	22,805,794.05	128,907,220.25	116,813,497.83	114,017,343.44	12,093,722.42
02 05 03 ZONAS FEDERALES Y MARITIMAS	11,754,923.30	453,739.49	12,208,662.79	7,859,351.28	7,855,650.88	4,349,311.51
02 05 05 FORTASEG FEDERAL	17,712,571.60	1,603,668.53	19,316,240.13	14,523,020.70	14,516,025.90	4,793,219.43
02 05 06 FONDO DE INFRESTRUCTURA SOCIAL MUNICIPAL DEL EJERCICIO	40,534,252.00	8,633,918.06	49,168,170.06	37,144,353.18	35,751,529.54	12,023,816.88
02 05 07 CREDITO FAIS 2019	0.00	20,319,999.59	20,319,999.59	18,757,693.23	17,815,773.23	1,562,306.36
02 05 08 REFRENDO ZONA FEDERAL Y MARITIMO	0.00	1,700,000.00	1,700,000.00	359,600.00	0.00	1,340,400.00
02 05 09 PROGRAMAS REGIONALES 2014	0.00	5,056,353.00	5,056,353.00	0.00	0.00	5,056,353.00
02 05 10 PROGRAMAS REGIONALES 2016	0.00	4,378,574.89	4,378,574.89	301,675.71	301,675.71	4,076,899.18
<b>TOTAL DEL GASTO:</b>	<b>847,555,561.92</b>	<b>264,799,940.56</b>	<b>1,112,355,502.48</b>	<b>846,503,516.29</b>	<b>833,291,554.42</b>	<b>265,851,986.19</b>



# MUNICIPIO DE MANZANILLO, COL.

## Sistema Integral de Contabilidad Gubernamental

### ESTADO ANALITICO DEL EJERCICIO DEL PRESUPUESTO DE EGRESOS

Ubicación Geográfica

DEL 1 DE ENERO AL 31 DE OCTUBRE DE 2020

Análisis por: Ubicación Geográfica

Clave Presupuestaria	Descripción	Aprobado Ene-Oct	Ampliaciones / (Reducciones) Ene-Oct	Modificado Ene-Oct	Devengado Ene-Oct	Pagado Ene-Oct	Subejercicio Ene-Oct
Ent-Mun-Loc-Col							
06 COLIMA		847,555,561.92	264,799,940.56	1,112,355,502.48	846,503,516.29	833,291,554.42	265,851,986.19
06 007 MANZANILLO		847,555,561.92	195,143,978.89	1,042,699,540.81	795,352,186.70	786,705,080.86	247,347,354.11
06 007 1	MANZANILLO	0.00	36,316,322.90	36,316,322.90	30,136,668.50	26,590,618.70	6,179,654.40
06 007 1	001 CENTRO	0.00	4,857,841.76	4,857,841.76	1,852,278.99	1,852,278.99	3,005,562.77
06 007 1	003 VARIAS COLONIAS BELLA VISTA, LAS JOYAS Y 16 DE SEPTIEMBRE	0.00	0.00	0.00	0.00	0.00	0.00
06 007 1	004 BELLA VISTA	0.00	450,000.00	450,000.00	389,532.72	389,532.72	60,467.28
06 007 1	005 LAS JOYAS	0.00	3,298,309.09	3,298,309.09	2,841,579.74	2,841,579.74	456,729.35
06 007 1	006 16 DE SEPTIEMBRE	0.00	750,000.00	750,000.00	170,717.29	170,717.29	579,282.71
06 007 1	007 BUROCRATAS	0.00	2,141,150.99	2,141,150.99	1,617,738.95	1,617,738.95	523,412.04
06 007 1	008 VARIAS COLONIAS DEL MUNICIPIO	0.00	23,971,150.80	23,971,150.80	23,028,928.36	19,482,878.56	942,222.44
06 007 1	009 EL ROCIO	0.00	847,870.26	847,870.26	235,892.45	235,892.45	611,977.81
06 007 5	TAPEIXTLES	0.00	0.00	0.00	0.00	0.00	0.00
06 007 5	005 ZONA INDUSTRIAL	0.00	0.00	0.00	0.00	0.00	0.00
06 007 7	LAS BRISAS	0.00	3,273,660.70	3,273,660.70	3,187,214.16	3,187,214.16	86,446.54
06 007 7	001 LAS BRISAS	0.00	1,000,000.00	1,000,000.00	920,641.65	920,641.65	79,358.35
06 007 7	002 PLAYA AZUL	0.00	2,273,660.70	2,273,660.70	2,266,572.51	2,266,572.51	7,088.19
06 007 12	SANTIAGO	0.00	8,760,000.00	8,760,000.00	2,602,257.50	2,602,257.50	6,157,742.50
06 007 12	001 FRANCISCO VILLA	0.00	500,000.00	500,000.00	218,893.87	218,893.87	281,106.13
06 007 12	002 VISTA DEL MAR SECCION 1	0.00	480,000.00	480,000.00	479,999.94	479,999.94	0.06
06 007 12	003 PIPILA	0.00	2,900,000.00	2,900,000.00	610,556.95	610,556.95	2,289,443.05
06 007 12	004 CENTRO	0.00	1,500,000.00	1,500,000.00	301,675.71	301,675.71	1,198,324.29
06 007 12	005 PORFIRIO GAYTÁN GUDIÑO	0.00	2,380,000.00	2,380,000.00	691,301.51	691,301.51	1,688,698.49
06 007 12	006 MIRAMAR	0.00	1,000,000.00	1,000,000.00	299,829.52	299,829.52	700,170.48
06 007 12	007 PENINSULA DE SANTIAGO	0.00	0.00	0.00	0.00	0.00	0.00
06 007 21	EL COLOMO	0.00	3,200,000.00	3,200,000.00	2,420,877.98	1,478,957.98	779,122.02
06 007 21	001 LÁZARO CÁRDENAS	0.00	450,000.00	450,000.00	404,057.62	404,057.62	45,942.38
06 007 21	002 NORIEGA PIZANO	0.00	2,750,000.00	2,750,000.00	2,016,820.36	1,074,900.36	733,179.64
06 007 44	JALIPA	0.00	350,000.00	350,000.00	102,776.73	102,776.73	247,223.27
06 007 115	CIRUELITO DE LA MARINA	0.00	0.00	0.00	0.00	0.00	0.00
06 007 209	LLANO DE LA MARINA	0.00	750,000.00	750,000.00	284,734.04	207,847.81	465,265.96
06 007 729	VALLE DE LAS GARZAS	0.00	17,005,978.07	17,005,978.07	12,416,800.68	12,416,800.68	4,589,177.39
06 007 729	002 BARRIO I	0.00	15,695,978.07	15,695,978.07	11,293,416.10	11,293,416.10	4,402,561.97
06 007 729	003 BARRIO III	0.00	1,310,000.00	1,310,000.00	1,123,384.58	1,123,384.58	186,615.42

TOTAL DEL GASTO: 847,555,561.92 264,799,940.56 1,112,355,502.48 846,503,516.29 833,291,554.42 265,851,986.19

"BAJO PROTESTA DE DECIR VERDAD DECLARAMOS QUE LOS ESTADOS FINANCIEROS Y SUS NOTAS, SON RAZONABLEMENTE CORRECTOS Y SON REPOSABILIDAD DEL EMISOR"



# Información **DE DEUDA**





MUNICIPIO DE MANZANILLO, COL.  
Sistema Integral de Contabilidad Gubernamental  
ENDEUDAMIENTO NETO  
DEL 1 DE ENERO AL 31 DE OCTUBRE DE 2020

Identificación de Crédito o Instrumento	Contratación/Colocación A	Amortización B	Endeudamiento Neto C = A - B
<b>Créditos Bancarios</b>			
CREDITO BANOBRAS NO 11462 13701	0.00	2,350,896.60	-2,350,896.60
CREDITO BANOBRAS NO 7169	0.00	7,280,173.47	-7,280,173.47
CREDITO BANOBRAS NO 7185	0.00	2,377,816.60	-2,377,816.60
	0.00	2,896,420.77	-2,896,420.77
Total Créditos Bancarios	0.00	14,905,307.44	-14,905,307.44
<b>Otros Instrumentos de Deuda</b>			
Total Otros Instrumentos de Deuda	0.00	0.00	0.00
TOTAL	0.00	14,905,307.44	-14,905,307.44



MUNICIPIO DE MANZANILLO, COL.  
Sistema Integral de Contabilidad Gubernamental  
INTERESES DE LA DEUDA  
DEL 1 DE ENERO AL 31 DE OCTUBRE DE 2020

Identificación de Crédito o Instrumento	Devengado	Pagado
<b>Créditos Bancarios</b>		
CREDITO BANOBRAS NO 11462 13701	3,108,572.10 747,471.73	3,108,572.10 747,471.73
CREDITO BANOBRAS NO 7169	1,975,200.90	1,975,200.90
CREDITO BANOBRAS NO 7185	2,304,709.15	2,304,709.15
Total de Intereses de Créditos Bancarios	8,135,953.88	8,135,953.88
<b>Otros Instrumentos de Deuda</b>		
Total de Intereses de Otros Instrumentos de Deuda	0.00	0.00
TOTAL	8,135,953.88	8,135,953.88



# Información **PROGRAMÁTICA**



MUNICIPIO DE MANZANILLO, COL.  
Sistema Integral de Contabilidad Gubernamental

GASTO POR CATEGORIA PROGRAMATICA  
Modalidad de Programa

DEL 1 DE ENERO AL 31 DE OCTUBRE DE 2020

Análisis por: Modalidad de Programa

Clave Presupuestaria Descripción	Aprobado Ene-Oct	Ampliaciones / (Reducciones) Ene-Oct	Modificado Ene-Oct	Devengado Ene-Oct	Pagado Ene-Oct	Subejercicio Ene-Oct
GGasto-TProg-Mod						
1 PROGRAMAS	847,555,561.92	264,799,940.56	1,112,355,502.48	846,503,516.29	833,291,554.42	265,851,986.19
1 1 SUBSIDIOS: SECTOR SOCIAL Y PRIVADO O ENTIDADES FEDERATIVAS Y MUNICIPIOS	0.00	0.00	0.00	0.00	0.00	0.00
1 1 S SUJETOS A REGLAS DE OPERACIÓN	0.00	0.00	0.00	0.00	0.00	0.00
1 1 U OTROS SUBSIDIOS	0.00	0.00	0.00	0.00	0.00	0.00
1 2 DESEMPEÑO DE LAS FUNCIONES	847,555,561.92	264,799,940.56	1,112,355,502.48	846,503,516.29	833,291,554.42	265,851,986.19
1 2 E PRESTACION DE SERVICIOS PUBLICOS	5,219,954.80	24,090,831.51	29,310,786.31	22,679,246.19	22,314,630.22	6,631,540.12
1 2 B PROVISION DE BIENES PUBLICOS	0.00	0.00	0.00	0.00	0.00	0.00
1 2 P PLANEACIÓN, SEGUIMIENTO Y EVALUACIÓN DE POLÍTICAS PÚBLICAS	812,828,271.67	239,940,174.19	1,052,768,445.86	797,879,130.64	785,038,164.74	254,889,315.22
1 2 F PROMOCIÓN Y FOMENTO	29,507,335.45	768,934.86	30,276,270.31	25,945,139.46	25,938,759.46	4,331,130.85
1 2 G REGULACIÓN Y SUPERVISIÓN	0.00	0.00	0.00	0.00	0.00	0.00
1 2 A FUNCIONES DE LAS FUERZAS ARMADAS (ÚNICAMENTE GOBIERNO FEDERAL)	0.00	0.00	0.00	0.00	0.00	0.00
1 2 R ESPECÍFICOS	0.00	0.00	0.00	0.00	0.00	0.00
1 2 K PROYECTOS DE INVERSIÓN	0.00	0.00	0.00	0.00	0.00	0.00
1 3 ADMINISTRATIVOS Y DE APOYO	0.00	0.00	0.00	0.00	0.00	0.00
1 3 M APOYO AL PROCESO PRESUPUESTARIO Y PARA MEJORAR LA EFICIENCIA INSTITUCIONAL	0.00	0.00	0.00	0.00	0.00	0.00
1 3 O APOYO A LA FUNCIÓN PÚBLICA Y AL MEJORAMIENTO DE LA GESTIÓN	0.00	0.00	0.00	0.00	0.00	0.00
1 3 W OPERACIONES AJENAS	0.00	0.00	0.00	0.00	0.00	0.00
1 4 COMPROMISOS	0.00	0.00	0.00	0.00	0.00	0.00
1 4 L OBLIGACIONES DE CUMPLIMIENTO DE RESOLUCIÓN JURISDICCIONAL	0.00	0.00	0.00	0.00	0.00	0.00
1 4 N DESASTRES NATURALES	0.00	0.00	0.00	0.00	0.00	0.00
1 5 OBLIGACIONES	0.00	0.00	0.00	0.00	0.00	0.00
1 5 J PENSIONES Y JUBILACIONES	0.00	0.00	0.00	0.00	0.00	0.00
1 5 T APORTACIONES A LA SEGURIDAD SOCIAL	0.00	0.00	0.00	0.00	0.00	0.00
1 5 Y APORTACIONES A FONDOS DE ESTABILIZACIÓN	0.00	0.00	0.00	0.00	0.00	0.00
1 5 Z APORTACIONES A FONDOS DE INVERSIÓN Y REESTRUCTURA DE PENSIONES	0.00	0.00	0.00	0.00	0.00	0.00
1 6 PROGRAMAS DE GASTO FEDERALIZADO (GOBIERNO FEDERAL)	0.00	0.00	0.00	0.00	0.00	0.00
1 6 I GASTO FEDERALIZADO	0.00	0.00	0.00	0.00	0.00	0.00
2 GASTO NO PROGRAMABLE	0.00	0.00	0.00	0.00	0.00	0.00
2 1 GASTO NO PROGRAMABLE	0.00	0.00	0.00	0.00	0.00	0.00
2 1 C PARTICIPACIONES A ENTIDADES FEDERATIVAS Y MUNICIPIOS	0.00	0.00	0.00	0.00	0.00	0.00
2 1 D COSTO FINANCIERO, DEUDA O APOYOS A DEUDORES Y	0.00	0.00	0.00	0.00	0.00	0.00

"BAJO PROTESTA DE DECIR VERDAD DECLARAMOS QUE LOS ESTADOS FINANCIEROS Y SUS NOTAS, SON RAZONABLEMENTE CORRECTOS Y SON REponsABILIDAD DEL EMISOR"



MUNICIPIO DE MANZANILLO, COL.  
Sistema Integral de Contabilidad Gubernamental  
GASTO POR CATEGORIA PROGRAMATICA  
Modalidad de Programa  
DEL 1 DE ENERO AL 31 DE OCTUBRE DE 2020

Análisis por: Modalidad de Programa

Clave Presupuestaria	Descripción	Aprobado Ene-Oct	Ampliaciones / (Reducciones) Ene-Oct	Modificado Ene-Oct	Devengado Ene-Oct	Pagado Ene-Oct	Subejercicio Ene-Oct
GGasto-TProg-Mod							
	AHORRADORES DE LA BANCA						
2 1 H	ADEUDOS DE EJERCICIOS FISCALES ANTERIORES	0.00	0.00	0.00	0.00	0.00	0.00
TOTAL DEL GASTO:		847,555,561.92	264,799,940.56	1,112,355,502.48	846,503,516.29	833,291,554.42	265,851,986.19



**MUNICIPIO DE MANZANILLO, COL.**  
**Sistema Integral de Contabilidad Gubernamental**  
**ESTADO ANALITICO DEL EJERCICIO DEL PRESUPUESTO DE EGRESOS**  
**Programa Presupuestario**  
**DEL 1 DE ENERO AL 31 DE OCTUBRE DE 2020**

Análisis por: Programa Presupuestario

Clave Presupuestaria Descripción	Aprobado Ene-Oct	Ampliaciones / (Reducciones) Ene-Oct	Modificado Ene-Oct	Devengado Ene-Oct	Pagado Ene-Oct	Subejercicio Ene-Oct
Prog-Prop-TProy-NProyTAct-NAct						
001 SERVICIOS PUBLICOS DE CALIDAD PARA TODOS	5,219,954.80	2,328,349.11	7,548,303.91	4,529,146.70	4,171,525.53	3,019,157.21
001 03 ATENCION EFICIENTE DE DENUNCIAS CIUDADANA DE FUGAS DE AGUA, CORTES,ETC	54,166.70	-13,063.42	41,103.28	26,011.06	26,011.06	15,092.22
001 07 REHABILITACION Y MANTENIMIENTO DE AREAS VERDES INCLUYENDO CAMELLONES AL 100	2,853,671.44	1,797,428.69	4,651,100.13	2,325,001.57	2,124,244.03	2,326,098.56
001 09 MEJORAMIENTO DEL SISTEMA DE ALUMBRADO PUBLICO EN ZONAS, COLONIAS,CALLES VULNERABLES IDENTIFICADAS CON ALTA INCIDENCIA DELICTIVA	2,312,116.66	543,983.84	2,856,100.50	2,178,134.07	2,021,270.44	677,966.43
002 CULTURA EN TODOS LOS RINCONES Y ACCESO A LA EDUCACION	24,879,715.38	821,175.76	25,700,891.14	21,588,866.49	21,588,866.49	4,112,024.65
002 01 CASA DEL ESTUDIANTE MANZANILLENSE EN SALAGUA Y COLIMA	450,000.00	30,955.32	480,955.32	431,999.76	431,999.76	48,955.56
002 02 RUTAS DEL TRANSPORTE ESCOLAR GRATUITO PARA ZONAS RURALES, UTEM Y UCOL CAMPUS EL NARANJO	228,066.68	-218,944.00	9,122.68	0.00	0.00	9,122.68
002 03 TRANSPORTE ESPECIAL A COLIMA PARA ESTUDIANTES EN ESCUELA DE TALENTOS	1,539,175.00	-1,343,841.08	195,333.92	154,280.00	154,280.00	41,053.92
002 04 BECAS ACADEMICAS PARA ESTUDIANTES DE PRIMARIA (2000) Y SECUNDARIA (600)	4,583,333.30	-1,954,761.85	2,628,571.45	891,284.00	891,284.00	1,737,287.45
002 05 ACCESO A LA CULTURA PARA EL DESARROLLO HUMANO Y COHESION SOCIAL	4,401,166.20	2,021,188.70	6,422,354.90	5,162,246.15	5,162,246.15	1,260,108.75
002 07 ARTE Y CULTURA PARA LA ACTIVACION DEL ESPACIO PUBLICO	13,677,974.20	2,286,578.67	15,964,552.87	14,949,056.58	14,949,056.58	1,015,496.29
003 SOCIEDADES SALUDABLES FORMANDO DEPORTISTAS COMPETITIVOS	4,420,409.80	-196,460.44	4,223,949.36	4,208,230.96	4,208,230.96	15,718.40
003 02 REHABILITACION Y MANTENIMIENTO DE ESPACIOS DEPORTIVOS MUNICIPALES Y UNIDADES DEPORTIVAS	4,420,409.80	-196,460.44	4,223,949.36	4,208,230.96	4,208,230.96	15,718.40
004 COMBATE A LA POBREZA Y ATENCION A POLIGONOS VULNERABLES	7,589,274.50	3,443,140.59	11,032,415.09	8,189,566.24	6,823,415.64	2,842,848.85
004 01 RENOVACION DE PADRON DE BENEFICIARIOS MEDIANTE EL ANALISIS SOCIOECONOMICO Y CENSOS EN ZONAS URBANAS Y RURALES	250,000.00	36,860.00	286,860.00	272,100.00	272,100.00	14,760.00
004 02 ASISTENCIA ALIMENTARIA Y DE SALUD PARA GRUPOS VULNERABLES Y/O POLIGONOS DE ATENCION PRIORITARIA Y ZONAS RURALES, (DESPENSAS 2000 BENEFICIARIOS, DESAYUNOS ESCOLARES, COMEDORES COMUNITARIOS)	500,000.00	4,506,012.00	5,006,012.00	3,788,012.00	2,756,012.00	1,218,000.00
004 03 ASISTENCIA ECONOMICA (AYUDA A 400 MADRES SOLTERAS) EN ZONAS URBANAS Y ZONAS RURALES	2,800,000.00	-697,200.00	2,102,800.00	2,018,800.00	2,018,800.00	84,000.00
004 05 ATENCION INTEGRAL DE RESILIENCIA URBANA Y	4,039,274.50	-402,531.41	3,636,743.09	2,110,654.24	1,776,503.64	1,526,088.85

"BAJO PROTESTA DE DECIR VERDAD DECLARAMOS QUE LOS ESTADOS FINANCIEROS Y SUS NOTAS, SON RAZONABLEMENTE CORRECTOS Y SON REPOSABILIDAD DEL EMISOR"



**MUNICIPIO DE MANZANILLO, COL.**  
**Sistema Integral de Contabilidad Gubernamental**  
**ESTADO ANALITICO DEL EJERCICIO DEL PRESUPUESTO DE EGRESOS**  
**Programa Presupuestario**  
**DEL 1 DE ENERO AL 31 DE OCTUBRE DE 2020**

Análisis por: Programa Presupuestario

Clave Presupuestaria Descripción	Aprobado Ene-Oct	Ampliaciones / (Reducciones) Ene-Oct	Modificado Ene-Oct	Devengado Ene-Oct	Pagado Ene-Oct	Subejercicio Ene-Oct
MITIGACION DE RIESGO MUNICIPAL						
006 IMPLEMENTACION DEL PLAN NACIONAL DE PAZ Y SEGURIDAD 2018-2024	2,795,833.50	1,422,153.85	4,217,987.35	2,036,634.48	1,710,846.70	2,181,352.87
006 02 DESARROLLO INTEGRAL DE LAS FUERZAS DE SEGURIDAD PUBLICA MUNICIPAL	2,795,833.50	1,422,153.85	4,217,987.35	2,036,634.48	1,710,846.70	2,181,352.87
007 IMPLEMENTACION DE INSTRUMENTOS LOCALES Y PARTICIPACION SOCIAL PARA LA PREVENCION DEL DELITO	32,981,461.50	-7,627,157.52	25,354,303.98	19,548,007.49	19,150,709.68	5,806,296.49
007 01 FORTALECIMIENTO MUNICIPAL DEL PROGRAMA DARE PARA LA PREVENCION DE ADICIONES	797,491.20	51,653.68	849,144.88	785,871.50	785,871.50	63,273.38
007 04 ELABORACION E IMPLEMENTACION DE LA ESTRATEGIA MUNICIPAL PARA PREVENIR, ATENDER, SANCIONAR, Y DISMINUIR LA VIOLENCIA EN CONTRA DE LAS MUJERES EN EL MUNICIPIO DE MANZANILLO	32,183,970.30	-7,678,811.20	24,505,159.10	18,762,135.99	18,364,838.18	5,743,023.11
008 MEJORA REGULATORIA Y UNIDADES PARA EL FOMENTO ECONOMICO	5,515,227.71	-1,432,889.84	4,082,337.87	3,809,363.01	3,340,852.02	272,974.86
008 05 REACTIVACION DEL CENTRO MUNICIPAL DE NEGOCIOS PARA IMPULSAR EL DESARROLLO ECONOMICO	5,515,227.71	-1,432,889.84	4,082,337.87	3,809,363.01	3,340,852.02	272,974.86
009 DESARROLLO Y REACTIVACION DE LAS ECONOMIAS LOCALES	9,089,651.40	2,040,342.27	11,129,993.67	10,640,062.51	9,767,181.55	489,931.16
009 02 DESARROLLO DE PROYECTOS PRODUCTIVOS ARTESANALES. MEDIOAMBIENTALES, DEL SECTOR AGRICOLA Y PESQUERO PARA COMUNIDADES RURALES	6,089,651.40	-959,657.73	5,129,993.67	4,753,232.40	4,532,990.32	376,761.27
009 03 APOYO A MICRONEGOCIOS EN LA ZONA RURAL Y URBANA (CAPACITACION, CONSULTORIA, COMERCIALIZACION, TECNOLOGIA Y EQUIPAMIENTO)	3,000,000.00	3,000,000.00	6,000,000.00	5,886,830.11	5,234,191.23	113,169.89
011 IDENTIDAD Y DESARROLLO DE LA VOCACION TURISTICA SOSTENIBLE Y SUSTENTABLE	2,051,904.24	799,577.60	2,851,481.84	769,289.03	745,136.67	2,082,192.81
011 04 DESARROLLO Y FOMENTO DE PRODUCTOS TURISTICOS INCLUYENDO LA RUTA DEL CAFE Y RUTA DE IDENTIDAD GASTRONOMICA	175,116.76	1,291,030.03	1,466,146.79	244,102.35	244,102.35	1,222,044.44
011 06 REACTIVACION DIFUSION TURISTICA DE LA ZONA CENTRO DE MANZANILLO	5,833.30	0.00	5,833.30	0.00	0.00	5,833.30
011 07 PROMOCION DE PROYECTOS ESTRATEGICOS PARA EL FOMENTO AL TURISMO	816,720.80	-184,347.69	632,373.11	223,079.68	198,927.32	409,293.43
011 08 COADYUVAR A LA ATRACCION Y REALIZACION DE EVENTOS DE PROYECCION INTERNACIONAL DE MANZANILLO COMO DESTINO TURISTICO	1,016,666.60	-297,555.44	719,111.16	300,500.00	300,500.00	418,611.16
011 09 VINCULACION CON EL SECTOR HOTELERO Y RESTAURANTERO PARA EL FOMENTO AL TURISMO	37,566.78	-9,549.30	28,017.48	1,607.00	1,607.00	26,410.48
012 VINCULACION LOGISTICA-ECONOMICA DEL PUERTO Y LA	4,291,666.70	17,627,876.64	21,919,543.34	21,904,284.06	21,904,284.06	15,259.28

"BAJO PROTESTA DE DECIR VERDAD DECLARAMOS QUE LOS ESTADOS FINANCIEROS Y SUS NOTAS, SON RAZONABLEMENTE CORRECTOS Y SON REponsABILIDAD DEL EMISOR"



# MUNICIPIO DE MANZANILLO, COL.

## Sistema Integral de Contabilidad Gubernamental

### ESTADO ANALITICO DEL EJERCICIO DEL PRESUPUESTO DE EGRESOS

Programa Presupuestario

DEL 1 DE ENERO AL 31 DE OCTUBRE DE 2020

Análisis por: Programa Presupuestario

Clave Presupuestaria	Descripción	Aprobado Ene-Oct	Ampliaciones / (Reducciones) Ene-Oct	Modificado Ene-Oct	Devengado Ene-Oct	Pagado Ene-Oct	Subejercicio Ene-Oct
Prog-Prop-TProy-NProyTAct-NAct							
CIUDAD							
012 02	ANALISIS DE MOVILIDAD E IMPLEMENTACION DE LA NORMATIVIDAD DE TRANSITO Y VIALIDAD PARA LA ARTICULACION EFICIENTE DE LA CIUDAD Y PUERTO	4,291,666.70	17,627,876.64	21,919,543.34	21,904,284.06	21,904,284.06	15,259.28
013	PLANEACION, GESTION Y CONTROL EFICIENTE DEL DESARROLLO URBANO	1,089,812.24	7,268,785.20	8,358,597.44	5,518,179.62	5,392,802.46	2,840,417.82
013 01	DESARROLLO URBANO Y ORDENAMIENTO TERRITORIAL DE MANZANILLO DE ACUERDO A LA LAHYOT	7,500.00	0.00	7,500.00	0.00	0.00	7,500.00
013 03	ACTUALIZACION CARTOGRAFICA DE ZONAS DE RIESGO, ASENTAMIENTOS IRREGULARES, POLIGONOS PRIORITARIOS DE DESARROLLO, INFRAESTRUCTURA Y EQUIPAMIENTO	31,348.90	5,073,733.54	5,105,082.44	3,555,107.72	3,555,107.72	1,549,974.72
013 04	MONITOREO, REGULACION, INSPECCION Y VIGILANCIA DEL DESARROLLO URBANO, LO QUE INCLUYE ZONAS DE RIESGO, ASENTAMIENTOS IRREGULARES, POLIGONOS PRIORITARIOS DE DESARROLLO, INFRAESTRUCTURA Y EQUIPAMIENTO	1,050,963.34	2,195,051.66	3,246,015.00	1,963,071.90	1,837,694.74	1,282,943.10
014	MEJORAMIENTO DEL EQUIPAMIENTO URBANO, SISTEMAS Y REDES DE INFRAESTRUCTURA	61,666,998.10	43,825,862.41	105,492,860.51	55,629,668.79	50,826,616.70	49,863,191.72
014 01	MANTENIMIENTO PERMANENTE DE VIALIDADES Y BANQUETAS URBANAS	487,058.50	-361,226.15	125,832.35	76,038.40	46,806.40	49,793.95
014 02	DESARROLLO DE INFRAESTRUCTURA PARA INTEGRAR A LA CIUDAD NUEVOS ESQUEMAS DE MOVILIDAD Y ACCESIBILIDAD SIGUIENDO EL MODELO DE CALLES COMPLETAS	125,000.00	-94,000.00	31,000.00	3,490.40	3,490.40	27,509.60
014 03	ELABORACION DE PROYECTOS EJECUTIVOS Y GESTION DE RECURSOS PARA LA CONSTRUCCION DE VIALIDADES PRINCIPALES EN ZONAS INDUSTRIALES, VIALIDADES DE ACCESO CONTROLADO (VAC), VIALIDADES PRINCIPALES DE CONEXION A ZONAS RURALES Y VIALIDADES EN COLONIAS	58,101,319.10	-29,651,855.20	28,449,463.90	32,299.60	32,299.60	28,417,164.30
014 03	A 001 ELABORACION DE PLAN ESTRATEGICO MUNICIPAL 2020-2050	0.00	0.00	0.00	0.00	0.00	0.00
014 03	A 001 A 01 ELABORACION DE PLAN ESTRATEGICO MUNICIPAL 2020-2050	0.00	0.00	0.00	0.00	0.00	0.00
014 04	MEJORAMIENTO DE IMAGEN URBANA Y MOVILIDAD DE VIALIDADES ESTRATEGICAS, PARQUES LINEALES Y MALECONES PARA PROMOVER LA DENSIFICACION DE LA CIUDAD Y EL DESARROLLO TURISTICO	491,833.30	5,316,808.66	5,808,641.96	3,813,843.39	3,802,707.39	1,994,798.57
014 06	REHABILITACION Y MANTENIMIENTO DE INMUEBLES DEL	2,299,037.20	-891,393.95	1,407,643.25	303,133.83	264,703.85	1,104,509.42

"BAJO PROTESTA DE DECIR VERDAD DECLARAMOS QUE LOS ESTADOS FINANCIEROS Y SUS NOTAS, SON RAZONABLEMENTE CORRECTOS Y SON REPOSABILIDAD DEL EMISOR"





# MUNICIPIO DE MANZANILLO, COL.

## Sistema Integral de Contabilidad Gubernamental

### ESTADO ANALITICO DEL EJERCICIO DEL PRESUPUESTO DE EGRESOS

Programa Presupuestario

DEL 1 DE ENERO AL 31 DE OCTUBRE DE 2020

Análisis por: Programa Presupuestario

Clave Presupuestaria	Descripción	Aprobado Ene-Oct	Ampliaciones / (Reducciones) Ene-Oct	Modificado Ene-Oct	Devengado Ene-Oct	Pagado Ene-Oct	Subejercicio Ene-Oct
Prog-Prop-TProy-NProyTAct-NAct							
	H.AYUNTAMIENTO DE MANZANILLO						
014 07	REHABILITACION Y MANTENIMIENTO DE ESPACIOS PUBLICOS, INFRAESTRUCTURA DEPORTIVA Y DE SOPORTEAL TURISMO	162,750.00	201,567.38	364,317.38	249,533.58	90,135.50	114,783.80
014 07	A 001 SUMINISTRO Y COLOCACION DE LUMINARIAS TIPO LED	0.00	200,000.00	200,000.00	0.00	0.00	200,000.00
014 07	A 001 A 01 SUMINISTRO Y COLOCACION DE LUMINARIAS TIPO LED	0.00	0.00	0.00	0.00	0.00	0.00
014 07	A 001 A 02 REHABILITACION DE ESPACIOS PUBLICOS EN ZONAS URBANAS Y RURALES EN BRIGADAS DE IMPACTO	0.00	200,000.00	200,000.00	0.00	0.00	200,000.00
014 08	OBRA PUBLICA EN EJECUCION DEL EJERCICIO	0.00	47,937,330.15	47,937,330.15	35,088,631.05	30,523,775.02	12,848,699.10
014 08	O 001 AGUA POTABLE, ALCANTARILLADO Y DRENAJE	0.00	5,497,870.26	5,497,870.26	3,966,944.80	3,025,024.80	1,530,925.46
014 08	O 001 O 01 "DESARROLLO DE INFRAESTRUCTURA SOCIAL MUNICIPAL, CALLE PROF. MANUEL BONILLA VALLE, EN LA COLONIA LAS BRISAS, EN MANZANILLO, COLIMA"	0.00	1,000,000.00	1,000,000.00	920,641.65	920,641.65	79,358.35
014 08	O 001 O 02 "DESARROLLO DE INFRAESTRUCTURA SOCIAL MUNICIPAL, EN LA CALLE JUAN DE LA BARRERA Y CUITLAHUAC, EN LA COLONIA LAZARO CARDENAS, EL COLOMO, MANZANILLO, COL."	0.00	450,000.00	450,000.00	404,057.62	404,057.62	45,942.38
014 08	O 001 O 03 "DESARROLLO DE INFRAESTRUCTURA SOCIAL MUNICIPAL, EN CALLE IGNACIO ZARAGOZA, MATAMOROS, HIDALGO Y REY COLIMAN DE EL COLOMO, EN MANZANILLO, COLIMA"	0.00	2,750,000.00	2,750,000.00	2,016,820.36	1,074,900.36	733,179.64
014 08	O 001 O 04 "DESARROLLO DE INFRAESTRUCTURA SOCIAL MUNICIPAL, EN CALLE LOS ANDES, EN LA COLONIA BELLAVISTA, EN MANZANILLO, COLIMA"	0.00	450,000.00	450,000.00	389,532.72	389,532.72	60,467.28
014 08	O 001 O 05 "DESARROLLO DE INFRAESTRUCTURA SOCIAL MUNICIPAL, EN CALLE PROLONGACION PRIVADA MONTE ALBAN DE LA COLONIA LEANDRO VALLE, EN MANZANILLO, COLIMA"	0.00	847,870.26	847,870.26	235,892.45	235,892.45	611,977.81
014 08	O 002 INFRAESTRUCTURA VIAL Y PEATONAL	0.00	17,368,309.09	17,368,309.09	7,819,263.87	7,742,377.64	9,549,045.22
014 08	O 002 O 01 "DESARROLLO DE INFRAESTRUCTURA SOCIAL MUNICIPAL EN CALLE PLAYA PERLA, EN LA COLONIA VISTA DEL MAR 1A. SECCION EN SANTIAGO, EN MANZANILLO, COLIMA"	0.00	480,000.00	480,000.00	479,999.94	479,999.94	0.06
014 08	O 002 O 02 "DESARROLLO DE INFRAESTRUCTURA SOCIAL MUNICIPAL, EN CALLE FRANCISCO VILLA, EN LA COLONIA LAS JOYAS, EN MANZANILLO, COLIMA"	0.00	3,298,309.09	3,298,309.09	2,841,579.74	2,841,579.74	456,729.35

"BAJO PROTESTA DE DECIR VERDAD DECLARAMOS QUE LOS ESTADOS FINANCIEROS Y SUS NOTAS, SON RAZONABLEMENTE CORRECTOS Y SON REPOSABILIDAD DEL EMISOR"



**MUNICIPIO DE MANZANILLO, COL.**  
**Sistema Integral de Contabilidad Gubernamental**  
**ESTADO ANALITICO DEL EJERCICIO DEL PRESUPUESTO DE EGRESOS**  
**Programa Presupuestario**  
**DEL 1 DE ENERO AL 31 DE OCTUBRE DE 2020**

Análisis por: Programa Presupuestario

Clave Presupuestaria	Descripción	Aprobado Ene-Oct	Ampliaciones / (Reducciones) Ene-Oct	Modificado Ene-Oct	Devengado Ene-Oct	Pagado Ene-Oct	Subejercicio Ene-Oct
014 08 0 002 0 03	"DESARROLLO DE INFRAESTRUCTURA SOCIAL MUNICIPAL, EN CALLE TULIPAN DEL BARRIO III EN EL VALLE DE LAS GARZAS, EN MANZANILLO, COLIMA"	0.00	1,310,000.00	1,310,000.00	1,123,384.58	1,123,384.58	186,615.42
014 08 0 002 0 04	"DESARROLLO DE INFRAESTRUCTURA SOCIAL MUNICIPAL, EN BANQUETA DE ACCESO A ESCUELA PRIMARIA EN LA LOCALIDAD DEL LLANO DE LA MARINA, EN MANZANILLO, COLIMA"	0.00	750,000.00	750,000.00	284,734.04	207,847.81	465,265.96
014 08 0 002 0 05	"DESARROLLO DE INFRAESTRUCTURA SOCIAL MUNICIPAL, EN EL ANDADOR PEATONAL LA ESCONDIDA, EN LA COLONIA FRANCISCO VILLA, EN SANTIAGO EN MANZANILLO, COLIMA. SEGUNDA ETAPA"	0.00	500,000.00	500,000.00	218,893.87	218,893.87	281,106.13
014 08 0 002 0 06	"DESARROLLO DE INFRAESTRUCTURA SOCIAL MUNICIPAL, EN CALLE CIRILO MENDEZ, EN MANZANILLO, COLIMA"	0.00	2,900,000.00	2,900,000.00	610,556.95	610,556.95	2,289,443.05
014 08 0 002 0 07	DESARROLLO DE INFRAESTRUCTURA SOCIAL MUNICIPAL, EN LA CALLE FRANCISCO I. MADERO, COLONIA CENTRO EN MANZANILLO, COLIMA.	0.00	3,100,000.00	3,100,000.00	817,321.49	817,321.49	2,282,678.51
014 08 0 002 0 08	DESARROLLO DE INFRAESTRUCTURA MUNICIPAL MEDIANTE LA REPARACION DE PASO VEHICULAR PUENTE DE SANTIAGO, DAÑADO POR FENOMENOS METEOROLOGICOS, EN MANZANILLO, COLIMA.	0.00	1,500,000.00	1,500,000.00	301,675.71	301,675.71	1,198,324.29
014 08 0 002 0 09	DESARROLLO DE INFRAESTRUCTURA SOCIAL MUNICIPAL, EN CALLE 5 DE MAYO EN LA COLONIA PORFIRIO GAYTAN GUDIÑO, EN MANZANILLO, COLIMA.	0.00	2,380,000.00	2,380,000.00	691,301.51	691,301.51	1,688,698.49
014 08 0 002 0 10	DESARROLLO DE INFRAESTRUCTURA MUNICIPAL MEDIANTE REPAVIMENTACION CON CONCRETO ASFALTICO EN TRAMO CARRETERO ENTRE MIRAMAR Y PEÑITAS, EN MANZANILLO, COLIMA.	0.00	1,000,000.00	1,000,000.00	299,829.52	299,829.52	700,170.48
014 08 0 002 0 11	DESARROLLO DE INFRAESTRUCTURA SOCIAL MUNICIPAL, EN CALLE HIDALGO, COLONIA CUAUHEMOC, EN MANZANILLO, COLIMA.	0.00	150,000.00	150,000.00	149,986.52	149,986.52	13.48
014 08 0 003	ESPACIOS Y EQUIPAMIENTO URBANO	0.00	1,100,000.00	1,100,000.00	273,494.02	273,494.02	826,505.98
014 08 0 003 0 01	"DESARROLLO DE INFRAESTRUCTURA MUNICIPAL, EN EL PANTEON TERESA S. DE ESCOBAR EN MANZANILLO, COLIMA"	0.00	750,000.00	750,000.00	170,717.29	170,717.29	579,282.71
014 08 0 003 0 02	"DESARROLLO DE INFRAESTRUCTURA	0.00	350,000.00	350,000.00	102,776.73	102,776.73	247,223.27

"BAJO PROTESTA DE DECIR VERDAD DECLARAMOS QUE LOS ESTADOS FINANCIEROS Y SUS NOTAS, SON RAZONABLEMENTE CORRECTOS Y SON REPOSABILIDAD DEL EMISOR"



**MUNICIPIO DE MANZANILLO, COL.**  
**Sistema Integral de Contabilidad Gubernamental**  
**ESTADO ANALITICO DEL EJERCICIO DEL PRESUPUESTO DE EGRESOS**  
**Programa Presupuestario**  
**DEL 1 DE ENERO AL 31 DE OCTUBRE DE 2020**

Análisis por: Programa Presupuestario

Clave Presupuestaria	Descripción	Aprobado Ene-Oct	Ampliaciones / (Reducciones) Ene-Oct	Modificado Ene-Oct	Devengado Ene-Oct	Pagado Ene-Oct	Subejercicio Ene-Oct
014 08 O 003 O 03	MUNICIPAL, MEDIANTE EL MEJORAMIENTO DE BIBLIOTECA Y BAÑOS EN LA COMUNIDAD DE JALIPA, COLIMA"	0.00	0.00	0.00	0.00	0.00	0.00
014 08 O 003 O 05	DESARROLLO DE INFRAESTRUCTURA MUNICIPAL, EN RELLENO SANITARIO, EN MANZANILLO, COLIMA.	0.00	0.00	0.00	0.00	0.00	0.00
014 08 O 004	INFRAESTRUCTURA TURISTICA	0.00	0.00	0.00	0.00	0.00	0.00
014 08 O 004 O 01	DESARROLLO DE INFRAESTRUCTURA MUNICIPAL, MEDIANTE EL ARREGLO Y MEJORAMIENTO DE ESCALERAS PARA ACCEDER A LA PLAYA DE LA AUDIENCIA.	0.00	0.00	0.00	0.00	0.00	0.00
014 08 O 005	ESTUDIOS, PROYECTOS Y FORTALECIMIENTO DEL GOBIERNO MUNICIPAL	0.00	120,000.00	120,000.00	72,286.98	72,286.98	47,713.02
014 08 O 005 O 01	SERVICIOS RELACIONADOS CON LA OBRA PUBLICA	0.00	120,000.00	120,000.00	72,286.98	72,286.98	47,713.02
014 08 O 008	ALUMBRADO PUBLICO	0.00	23,851,150.80	23,851,150.80	22,956,641.38	19,410,591.58	894,509.42
014 08 O 008 O 01	SUMINISTRO Y COLOCACION DE LUMINARIAS TIPO LED	0.00	23,851,150.80	23,851,150.80	22,956,641.38	19,410,591.58	894,509.42
014 09	OBRA PUBLICA EN EJECUCION DE EJERCICIOS ANTERIORES	0.00	21,168,631.52	21,168,631.52	16,062,698.54	16,062,698.54	5,105,932.98
014 09 O 001	REFRENDO DE OBRAS DE EJERCICIOS ANTERIORES	0.00	21,168,631.52	21,168,631.52	16,062,698.54	16,062,698.54	5,105,932.98
014 09 O 001 O 01	PAVIMENTACION A BASE DE CONCRETO HIDRAULICO EN LA CALLE OBRAS MARITIMAS.	0.00	0.00	0.00	0.00	0.00	0.00
014 09 O 001 O 02	REHABILITACION DE ESPACIOS PARA ESTABLECIMIENTO DE PLAYA INCLUYENTE, INCLUYE ADECUACION DE ESPACIOS EXISTENTES Y EQUIPAMIENTO.	0.00	0.00	0.00	0.00	0.00	0.00
014 09 O 001 O 03	REPARACION Y MANTENIMIENTO A PUENTE PEATONAL FRENTE A LA SECUNDARIA PORFESOR PROFESOR MARIANO MIRANDA FONSECA	0.00	0.00	0.00	0.00	0.00	0.00
014 09 O 001 O 04	REMODELACION DE DIVERSAS AREAS DEL EDIFICIO DE DE LA PRESIDENCIA MUNICIPAL DE MANZANILLO	0.00	152,740.20	152,740.20	152,740.16	152,740.16	0.04
014 09 O 001 O 05	CONSTRUCCION DE OFICINAS EN EL AREA DE LA ANTIGUA CARCEL, EN SUS NIVELES 1 Y 2, PRIMERA ETAPA.	0.00	905,101.56	905,101.56	732,230.82	732,230.82	172,870.74

"BAJO PROTESTA DE DECIR VERDAD DECLARAMOS QUE LOS ESTADOS FINANCIEROS Y SUS NOTAS, SON RAZONABLEMENTE CORRECTOS Y SON REPOSABILIDAD DEL EMISOR"



# MUNICIPIO DE MANZANILLO, COL.

## Sistema Integral de Contabilidad Gubernamental

### ESTADO ANALITICO DEL EJERCICIO DEL PRESUPUESTO DE EGRESOS

Programa Presupuestario

DEL 1 DE ENERO AL 31 DE OCTUBRE DE 2020

Análisis por: Programa Presupuestario

Clave Presupuestaria	Descripción	Aprobado Ene-Oct	Ampliaciones / (Reducciones) Ene-Oct	Modificado Ene-Oct	Devengado Ene-Oct	Pagado Ene-Oct	Subejercicio Ene-Oct
014 09 O 001 O 06	PAVIMENTACION A BASE DE CONCRETO HIDRAULICO EN LA CALLE OBRAS MARITIMAS.	0.00	15,695,978.07	15,695,978.07	11,293,416.10	11,293,416.10	4,402,561.97
014 09 O 001 O 07	REHABILITACION DE ESPACIOS PARA ESTABLECIMIENTO DE PLAYA INCLUYENTE, INCLUYE ADECUACION DE ESPACIOS EXISTENTES Y EQUIPAMIENTO	0.00	2,141,150.99	2,141,150.99	1,617,738.95	1,617,738.95	523,412.04
014 09 O 001 O 08	REPARACION Y MANTENIMIENTO A PUENTE PEATONAL FRENTE A LA SECUNDARIA PROFESOR MARIANO MIRANDA FONSECA	0.00	2,273,660.70	2,273,660.70	2,266,572.51	2,266,572.51	7,088.19
016	COMPETITIVIDAD REGIONAL Y COMUNIDADES CONECTADAS	10,009,261.50	18,872,828.96	28,882,090.46	4,625,973.58	4,176,490.01	24,256,116.88
016 01	FORTALECIMIENTO INSTITUCIONAL Y DE SERVICIOS PARA LA ATENCION DE COMUNIDADES RURALES	10,009,261.50	18,872,828.96	28,882,090.46	4,625,973.58	4,176,490.01	24,256,116.88
017	REHABILITACION DE LA ZONA CENTRO DE MANZANILLO	0.00	350,000.00	350,000.00	0.00	0.00	350,000.00
017 01	RECUPERAR LA VIDA URBANA, SOCIAL Y TURISTICA DE LA ZONA CENTRO DE MANZANILLO	0.00	350,000.00	350,000.00	0.00	0.00	350,000.00
017 01 A 001	PROGRAMA DE REHABILITACION DE LOS SECTORES DEL CENTRO	0.00	350,000.00	350,000.00	0.00	0.00	350,000.00
017 01 A 001 A 01	PROGRAMA DE REHABILITACION DE LOS SECTORES DEL CENTRO	0.00	350,000.00	350,000.00	0.00	0.00	350,000.00
019	PROGRAMA INTEGRAL DE PLAYAS LIMPIAS Y ACCESOS DE PLAYA	10,038,984.30	12,578,123.43	22,617,107.73	17,203,834.21	16,840,533.81	5,413,273.52
019 03	ACTUALIZACION CARTOGRAFICA DE ZONAS FEDERALES Y CONCESIONES OTORGADAS	10,038,984.30	12,578,123.43	22,617,107.73	17,203,834.21	16,840,533.81	5,413,273.52
021	PLAN DE PROTECCION DE RESERVAS FORESTALES Y ZONAS DE PROTECCION MUNICIPAL	29,666.70	-14,692.64	14,974.06	3,700.40	3,700.40	11,273.66
021 01	CAMPAÑAS DE PROTECCION DE ESPECIES DE FLORA Y FAUN REPRESENTATIVAS, PROTEGIDAS Y EN PELIGRO DE EXTINCION	29,666.70	-14,692.64	14,974.06	3,700.40	3,700.40	11,273.66
023	AUTOMATIZACION DE PROCESOS PARA UN GOBIERNO EFICIENTE	621,821,097.34	114,436,588.89	736,257,686.23	602,563,600.15	600,109,473.45	133,694,086.08
023 01	AGILIZACION DE LOS PROCEDIMIENTOS INTERNOS DE LA ADMINISTRACION MUNICIPAL	620,150,360.94	114,543,547.99	734,693,908.93	601,337,095.70	599,001,918.42	133,356,813.23
023 02	MEJORA REGULATORIA E IMPLEMENTACION DE E-GOBIERNO MANZANILLO	97,500.00	-19,311.89	78,188.11	11,263.68	11,263.68	66,924.43
023 04	INTEGRACION DEL SISTEMA DE INFORMACION, GEOGRAFIA, ESTADISTICA, CARTOGRAFICA E INFOGRAFICA MUNICIPAL	1,573,236.40	-87,647.21	1,485,589.19	1,215,240.77	1,096,291.35	270,348.42
024	CONTROL Y PROFESIONALIZACION DE LA GESTION PUBLICA	18,699,154.30	6,406,475.94	25,105,630.24	23,182,367.49	23,182,367.49	1,923,262.75
024 01	CAPACITACION CONTINUA DEL SERVIDOR PUBLICO	305,583.20	-90,800.00	214,783.20	144,910.16	144,910.16	69,873.04

"BAJO PROTESTA DE DECIR VERDAD DECLARAMOS QUE LOS ESTADOS FINANCIEROS Y SUS NOTAS, SON RAZONABLEMENTE CORRECTOS Y SON REPOSABILIDAD DEL EMISOR"



# MUNICIPIO DE MANZANILLO, COL.

## Sistema Integral de Contabilidad Gubernamental

### ESTADO ANALITICO DEL EJERCICIO DEL PRESUPUESTO DE EGRESOS

Programa Presupuestario

DEL 1 DE ENERO AL 31 DE OCTUBRE DE 2020

Análisis por: Programa Presupuestario

Clave Presupuestaria	Descripción	Aprobado Ene-Oct	Ampliaciones / (Reducciones) Ene-Oct	Modificado Ene-Oct	Devengado Ene-Oct	Pagado Ene-Oct	Subejercicio Ene-Oct
024 02	DIGNIFICACION DE LOS EDIFICIOS PUBLICOS, AMBIENTES LABORALES SANOS PARA OFRECER MEJOR ATENCION AL CIUDADANO	11,500.00	0.00	11,500.00	1,196.01	1,196.01	10,303.99
024 03	SISTEMA DE COORDINACION EFICIENTE ENTRE DEPENDENCIAS MUNICIPALES, ESTATALES Y FEDERALES	18,382,071.10	6,497,275.94	24,879,347.04	23,036,261.32	23,036,261.32	1,843,085.72
026	GOBIERNO TRANSPARENTE, HONESTO Y CERCANO A LA GENTE	12,395,868.30	16,739,209.04	29,135,077.34	9,346,457.81	8,243,489.29	19,788,619.53
026 01	IMPLEMENTACION DE MECANISMOS Y PLATAFORMAS DE COMUNICACION ABIERTA A LA CIUDADANIA SOBRE LAS ACCIONES Y EJERCICIO DE LA ADMINISTRACION PUBLICA MUNICIPAL	8,663,734.80	911,416.78	9,575,151.58	6,849,874.68	6,321,272.42	2,725,276.90
026 03	CUMPLIMIENTO DE LA ADMINISTRACION MUNICIPAL CON LA LEY DE TRANSPARENCIA Y ACCESO A LA INFORMACION PUBLICA DEL ESTADO DE COLIMA	3,354,883.50	15,862,792.26	19,217,675.76	2,277,069.56	1,702,703.30	16,940,606.20
026 05	SENSIBILIZACION PARA LA ATENCION HUMANA A LOS CIUDADANOS EN LAS DEPENDENCIAS	377,250.00	-35,000.00	342,250.00	219,513.57	219,513.57	122,736.43
027	GOBIERNO RESPONSABLE Y EFICIENTE DE LAS FINANZAS MUNICIPALES	12,762,409.34	3,203,949.37	15,966,358.71	12,908,141.77	12,820,264.81	3,058,216.94
027 01	REVISION E IMPLEMENTACION DE ESTRATEGIAS DE RECAUDACION Y DE SERVICIOS MUNICIPALES	6,216,909.74	2,097,423.23	8,314,332.97	6,535,118.25	6,535,118.25	1,779,214.72
027 02	DISTRIBUCION EFICIENTE Y TRANSPARENTE DE LOS RECURSOS PUBLICOS	6,545,499.60	1,106,526.14	7,652,025.74	6,373,023.52	6,285,146.56	1,279,002.22
029	AMBIENTES SALUDABLES, EQUIPAMIENTO Y PROGRAMAS PARA LA SALUD PUBLICA	207,210.27	144,219.54	351,429.81	148,042.01	141,662.01	203,387.80
029 01	VIGILANCIA, CONTROL Y FOMENTO A LA SALUD MUNICIPAL	207,210.27	144,219.54	351,429.81	148,042.01	141,662.01	203,387.80
030	PROGRAMA DE FORTALECIMIENTO PARA LA SEGURIDAD - FORTASEG DEL EJERCICIO	0.00	21,762,482.40	21,762,482.40	18,150,099.49	18,143,104.69	3,612,382.91
030 01	IMPULSO AL MODELO NACIONAL DE POLICIA Y JUSTICIA CIVICA	0.00	3,627,080.40	3,627,080.40	3,627,078.79	3,627,078.79	1.61
030 01	F 001 DIGNIFICACION POLICIAL (COPARTICIPACION)	0.00	3,627,080.40	3,627,080.40	3,627,078.79	3,627,078.79	1.61
030 01	F 001 A 01 VALES DE DESPENSA	0.00	3,627,080.40	3,627,080.40	3,627,078.79	3,627,078.79	1.61
030 02	PROFESIONALIZACION, CERTIFICACION Y CAPACITACION DE LOS ELEMENTOS POLICIALES Y LAS INSTITUCIONES DE SEGURIDAD PUBLICA	0.00	1,189,700.00	1,189,700.00	0.00	0.00	1,189,700.00
030 02	F 001 FORTALECIMIENTO DE LAS CAPACIDADES DE EVALUACION EN CONTROL DE CONFIANZA	0.00	360,000.00	360,000.00	0.00	0.00	360,000.00
030 02	F 001 A 01 APLICACION DE EVALUACIONES A PERSONAL DE NUEVO INGRESO	0.00	0.00	0.00	0.00	0.00	0.00
030 02	F 001 A 02 EVALUACIONES DE PERSONAL EN ACTIVO (PERMANENCIAS, ASCENSOS Y PROMOCIONES)	0.00	360,000.00	360,000.00	0.00	0.00	360,000.00

"BAJO PROTESTA DE DECIR VERDAD DECLARAMOS QUE LOS ESTADOS FINANCIEROS Y SUS NOTAS, SON RAZONABLEMENTE CORRECTOS Y SON REPOSABILIDAD DEL EMISOR"



# MUNICIPIO DE MANZANILLO, COL.

## Sistema Integral de Contabilidad Gubernamental

### ESTADO ANALITICO DEL EJERCICIO DEL PRESUPUESTO DE EGRESOS

Programa Presupuestario

DEL 1 DE ENERO AL 31 DE OCTUBRE DE 2020

Análisis por: Programa Presupuestario

Clave Presupuestaria	Descripción	Aprobado Ene-Oct	Ampliaciones / (Reducciones) Ene-Oct	Modificado Ene-Oct	Devengado Ene-Oct	Pagado Ene-Oct	Subejercicio Ene-Oct
Prog-Prop-TProy-NProyTAct-NAct							
030 02 F 002	PROFESIONALIZACION CERTIFICACION Y CAPACITACION DE LOS ELEMENTOS POLICIALES DE SEGURIDAD PUBLICA	0.00	829,700.00	829,700.00	0.00	0.00	829,700.00
030 02 F 002 A 01	FORMACION INICIAL (ASPIRANTES)	0.00	0.00	0.00	0.00	0.00	0.00
030 02 F 002 A 02	BECAS PARA ASPIRANTES A POLICIA MUNICIPAL	0.00	0.00	0.00	0.00	0.00	0.00
030 02 F 002 A 03	FORMACION CONTINUA	0.00	213,000.00	213,000.00	0.00	0.00	213,000.00
030 02 F 002 A 04	EVALUACION DE OCMPTENCIAS BASICAS DE LA FUNCION PARA POLICIAS MUNICIPALES	0.00	71,000.00	71,000.00	0.00	0.00	71,000.00
030 02 F 002 A 05	EVALUACION DEL DESEMPEÑO	0.00	14,200.00	14,200.00	0.00	0.00	14,200.00
030 02 F 002 A 06	FORMACION CONTINUA POLICIA	0.00	157,500.00	157,500.00	0.00	0.00	157,500.00
030 02 F 002 A 07	FORMACION CONTINUA (CADENA DE CUSTODIA) (10% DEL ESTADO DE FUERZA OPERATIVO)	0.00	76,000.00	76,000.00	0.00	0.00	76,000.00
030 02 F 002 A 14	FORMACION CONTINUA(JUSTICIA CIVICA)(10% DEL ESTADO DE FUERZA OPERATIVO)	0.00	168,000.00	168,000.00	0.00	0.00	168,000.00
030 02 F 002 A 15	FORMACION CONTINUA (FORMACION MANDOS)(25% ESTADO DE FUERZA MANDOS)	0.00	130,000.00	130,000.00	0.00	0.00	130,000.00
030 03	EQUIPAMIENTO E INFRAESTRUCTURA DE LOS ELEMENTOS POLICIALES Y LAS INSTITUCIONES DE SEGURIDAD PUBLICA	0.00	15,096,102.00	15,096,102.00	14,191,725.90	14,191,725.90	904,376.10
030 03 F 001	EQUIPAMIENTO DE LAS INSTITUCIONES DE SEGURIDAD PUBLICA	0.00	15,096,102.00	15,096,102.00	14,191,725.90	14,191,725.90	904,376.10
030 03 F 001 A 01	CAMISOLA Y/O CAMISA	0.00	1,140,000.00	1,140,000.00	1,139,820.64	1,139,820.64	179.36
030 03 F 001 A 02	PLAYERA	0.00	191,000.00	191,000.00	190,975.84	190,975.84	24.16
030 03 F 001 A 03	PANTALON	0.00	912,000.00	912,000.00	911,539.15	911,539.15	460.85
030 03 F 001 A 04	BOTAS	0.00	1,672,000.00	1,672,000.00	1,671,495.97	1,671,495.97	504.03
030 03 F 001 A 05	GORRA TIPO BEISBOLERA	0.00	228,000.00	228,000.00	227,364.64	227,364.64	635.36
030 03 F 001 A 06	FORNITURA	0.00	205,000.00	205,000.00	204,976.48	204,976.48	23.52
030 03 F 001 A 07	PICK UP DOBLE CABINA EQUIPADA COMO PATRULLA CON BALIZAMIENTO (PREVENCION)	0.00	6,000,102.00	6,000,102.00	5,999,040.04	5,999,040.04	1,061.96
030 03 F 001 A 08	CASCO BALISTICO MINIMO NIVEL III-A	0.00	480,000.00	480,000.00	479,954.64	479,954.64	45.36
030 03 F 001 A 09	CAMARA DE SOLAPA	0.00	2,214,000.00	2,214,000.00	2,213,994.10	2,213,994.10	5.90
030 03 F 001 A 10	CUBRE BOCA	0.00	785,668.00	785,668.00	574,142.00	574,142.00	211,526.00
030 03 F 001 A 11	GUANTES DESECHABLES	0.00	15,080.00	15,080.00	13,920.00	13,920.00	1,160.00
030 03 F 001 A 12	GEL ANTIBACTERIAL	0.00	64,310.40	64,310.40	64,310.40	64,310.40	0.00
030 03 F 001 A 13	CARETA MEDICA	0.00	476,933.60	476,933.60	27,840.00	27,840.00	449,093.60
030 03 F 001 A 14	OVEROL DESECHABLE	0.00	446,600.00	446,600.00	406,000.00	406,000.00	40,600.00
030 03 F 001 A 15	SANITIZANTE	0.00	265,408.00	265,408.00	66,352.00	66,352.00	199,056.00

"BAJO PROTESTA DE DECIR VERDAD DECLARAMOS QUE LOS ESTADOS FINANCIEROS Y SUS NOTAS, SON RAZONABLEMENTE CORRECTOS Y SON REPOSABILIDAD DEL EMISOR"



**MUNICIPIO DE MANZANILLO, COL.**  
**Sistema Integral de Contabilidad Gubernamental**  
**ESTADO ANALITICO DEL EJERCICIO DEL PRESUPUESTO DE EGRESOS**  
**Programa Presupuestario**  
**DEL 1 DE ENERO AL 31 DE OCTUBRE DE 2020**

Análisis por: Programa Presupuestario

Clave Presupuestaria	Descripción	Aprobado Ene-Oct	Ampliaciones / (Reducciones) Ene-Oct	Modificado Ene-Oct	Devengado Ene-Oct	Pagado Ene-Oct	Subejercicio Ene-Oct
Prog-Prop-TProy-NProyTAct-NAAct							
030 04	PREVENCION SOCIAL DE LA VIOLENCIA Y LA DELINCUENCIA CON PARTICIPACION CIUDADANA	0.00	1,100,000.00	1,100,000.00	324,300.00	324,300.00	775,700.00
030 04 F 001	PREVENCION SOCIAL DE LA VIOLENCIA Y AL DELICUENCIA CON PARTICIPACION CIUDADANA	0.00	1,100,000.00	1,100,000.00	324,300.00	324,300.00	775,700.00
030 04 F 001 A 01	JOVENES EN PREVENCION (PROYECTO)	0.00	495,000.00	495,000.00	146,400.00	146,400.00	348,600.00
030 04 F 001 A 02	JOVENES EN PREVENCION (SEGUIMIENTO Y EVALUACION)	0.00	55,000.00	55,000.00	15,900.00	15,900.00	39,100.00
030 04 F 001 A 03	PREVENCION DE VIOLENCIA ESOLAR (PROYECTO)	0.00	0.00	0.00	0.00	0.00	0.00
030 04 F 001 A 04	PREVENCION DE VIOLENCIA ESOLAR (SEGUIMIENTO Y EVALUACION)	0.00	0.00	0.00	0.00	0.00	0.00
030 04 F 001 A 05	PREVENCION DE VIOLENCIA ESOLAR (ACTIVIDADES DE DIFUSION)	0.00	0.00	0.00	0.00	0.00	0.00
030 04 F 001 A 06	CULTURA DE PAZ, LEGALIDAD Y PARTICIPACION CIUDADANA (PROYECTO)	0.00	440,000.00	440,000.00	130,800.00	130,800.00	309,200.00
030 04 F 001 A 07	CULTURA DE PAZ, LEGALIDAD Y PARTICIPACION CIUDADANA (SEGUIMIENTO Y EVALUACION)	0.00	55,000.00	55,000.00	15,600.00	15,600.00	39,400.00
030 04 F 001 A 08	CULTURA DE PAZ, LEGALIDAD Y PARTICIPACION CIUDADANA (ACTIVIDADES DE DIFUSION)	0.00	55,000.00	55,000.00	15,600.00	15,600.00	39,400.00
030 05	SISTEMA NACIONAL DE INFORMACION	0.00	749,600.00	749,600.00	6,994.80	0.00	742,605.20
030 05 F 003	RED NACIONAL DE RADIOCOMUNICACION	0.00	749,600.00	749,600.00	6,994.80	0.00	742,605.20
030 05 F 003 A 01	BATERIA PARA TERMINAL DIGITAL PORTATIL (RADIO PORTATIL)	0.00	49,600.00	49,600.00	0.00	0.00	49,600.00
030 05 F 003 A 02	TERMINAL DIGITAL MOVIL (RADIO)	0.00	700,000.00	700,000.00	6,994.80	0.00	693,005.20
<b>TOTAL DEL GASTO:</b>		<b>847,555,561.92</b>	<b>264,799,940.56</b>	<b>1,112,355,502.48</b>	<b>846,503,516.29</b>	<b>833,291,554.42</b>	<b>265,851,986.19</b>



# Indicadores de **POSTURA FISCAL**





MUNICIPIO DE MANZANILLO, COL.  
Sistema Integral de Contabilidad Gubernamental  
INDICADORES DE POSTURA FISCAL  
DEL 1 DE ENERO AL 31 DE OCTUBRE DE 2020

Concepto	Estimado	Devengado	Pagado <sup>3</sup>
<b>I. Ingresos Presupuestarios(I = 1 + 2)</b>			
1. Ingresos del Gobierno de la Entidad Federativa <sup>1</sup>			
2. Ingresos del Sector Paraestatal <sup>1</sup>	936,193,056.86	974,862,270.74	974,862,270.74
<b>II. Egresos Presupuestarios(II = 3 + 4)</b>			
3. Egresos del Gobierno de la Entidad Federativa <sup>2</sup>			
4. Egresos del Sector Paraestatal <sup>2</sup>	847,555,561.92	846,503,516.29	833,291,554.42
<b>III. Balance Presupuestario(Superávit o Déficit)(III = I - II)</b>	88,637,494.94	128,358,754.45	141,570,716.32

Concepto	Estimado	Devengado	Pagado <sup>3</sup>
<b>III. Balance Presupuestario(Superávit o Déficit)</b>	88,637,494.94	128,358,754.45	141,570,716.32
<b>IV. Intereses, Comisiones y Gastos de la Deuda</b>	9,166,666.60	8,130,953.88	8,130,953.88
<b>V. Balance Primario(Superávit o Déficit)(V = III - IV)</b>	79,470,828.34	120,227,800.57	133,439,762.44

Concepto	Estimado	Devengado	Pagado <sup>3</sup>
<b>A. Financiamiento</b>	0.00	0.00	0.00
<b>B. Amortización de la Deuda</b>	9,215,404.50	14,905,307.44	14,905,307.44
<b>C. Endeudamiento o desendeudamiento(C = A - B)</b>	-9,215,404.50	-14,905,307.44	-14,905,307.44

1. Los Ingresos que se presentan son los ingresos presupuestario totales sin incluir los ingresos por financiamientos. Los Ingresos del Gobierno de la Entidad Federativa corresponden a los del Poder Ejecutivo, Legislativo Judicial y Autónomos.
2. Los egresos que se presentan son los egresos presupuestarios totales sin incluir los egresos por amortización. Los egresos del Gobierno de la Entidad Federativa corresponden a los del Poder Ejecutivo, Legislativo, Judicial y Órganos Autónomos.
3. Para Ingresos se reportan los ingresos recaudados; para egresos se reportan los egresos pagados.



# ANEXOS



**MUNICIPIO DE MANZANILLO, COL.**  
**Sistema Integral de Contabilidad Gubernamental**  
**BALANZA DE COMPROBACION**  
**DEL 1 DE ENERO AL 31 DE OCTUBRE DE 2020**

Descripción	Saldo Anterior		Movimientos		Saldo Actual	
	Debe	Haber	Debe	Haber	Debe	Haber
<b>ACTIVO</b>						
ACTIVO CIRCULANTE	226,868,315.96	0.00	5,980,638,411.72	5,900,037,092.28	307,469,635.40	0.00
EFECTIVO Y EQUIVALENTES	64,992,807.42	0.00	4,356,324,440.09	4,334,350,442.97	86,966,804.54	0.00
BANCOS/TESORERIA	64,494,076.95	0.00	4,347,989,569.30	4,325,528,686.75	86,954,959.50	0.00
OTROS EFECTIVOS Y EQUIVALENTES	498,730.47	0.00	8,334,870.79	8,821,756.22	11,845.04	0.00
DERECHOS A RECIBIR EFECTIVO O EQUIVALENTES	160,500,772.42	0.00	1,601,366,044.04	1,543,585,042.34	218,281,774.12	0.00
INVERSIONES FINANCIERAS DE CORTO PLAZO	106,886,779.46	0.00	1,459,852,045.51	1,384,575,868.95	182,162,956.02	0.00
CUENTAS POR COBRAR A CORTO PLAZO	40,654.57	0.00	79,294.52	80,930.39	39,018.70	0.00
DEUDORES DIVERSOS POR COBRAR A CORTO PLAZO	53,065,027.22	0.00	128,711,269.38	146,998,598.41	34,777,698.19	0.00
INGRESOS POR RECUPERAR A CORTO PLAZO	37,022.88	0.00	0.00	0.00	37,022.88	0.00
DEUDORES POR ANTICIPOS DE TESORERIA A CORTO PLAZO	353,416.79	0.00	1,583,136.64	1,454,982.91	481,570.52	0.00
DEUDORES DIVERSOS POR PRESTAMO DE CAJA DE AHORRO	49,840.73	0.00	11,140,297.99	10,474,661.68	715,477.04	0.00
OTROS DERECHOS A RECIBIR EFECTIVO O EQUIVALENTES A CORTO PLAZO	68,030.77	0.00	0.00	0.00	68,030.77	0.00
DERECHOS A RECIBIR BIENES O SERVICIOS	1,374,736.12	0.00	22,947,927.59	22,101,606.97	2,221,056.74	0.00
ANTICIPO A PROVEEDORES POR ADQUISICIÓN DE BIENES Y PRESTACIÓN DE SERVICIOS A CORTO PLAZO	0.00	865,654.06	1,803,195.50	937,541.44	0.00	0.00
ANTICIPO A PROVEEDORES POR ADQUISICIÓN DE BIENES INMUEBLES Y MUEBLES A CORTO PLAZO	19,894.00	0.00	0.00	19,894.00	0.00	0.00
ANTICIPO A CONTRATISTAS POR OBRAS PÚBLICAS A CORTO PLAZO	2,220,496.18	0.00	21,144,732.09	21,144,171.53	2,221,056.74	0.00
ACTIVO NO CIRCULANTE	690,904,270.74	0.00	236,534,867.41	62,525,883.23	864,913,254.92	0.00
BIENES INMUEBLES, INFRAESTRUCTURA Y CONSTRUCCIONES EN PROCESO	545,964,607.67	0.00	197,162,704.44	47,730,303.18	695,397,008.93	0.00
TERRENOS	4,522,550.00	0.00	86,851,141.15	0.00	91,373,691.15	0.00
EDIFICIOS NO HABITACIONALES	606,671.62	0.00	10,363,869.28	0.00	10,970,540.90	0.00
CONSTRUCCIONES EN PROCESO EN BIENES DE DOMINIO PÚBLICO	395,776,677.43	0.00	78,889,671.40	47,629,538.53	427,036,810.30	0.00
CONSTRUCCIONES EN PROCESO EN BIENES PROPIOS	22,740,451.64	0.00	1,058,022.61	100,764.65	23,697,709.60	0.00
OTROS BIENES INMUEBLES	122,318,256.98	0.00	20,000,000.00	0.00	142,318,256.98	0.00
BIENES MUEBLES	144,130,876.40	0.00	39,372,162.97	14,795,580.05	168,707,459.32	0.00
MOBILIARIO Y EQUIPO DE ADMINISTRACIÓN	8,772,493.35	0.00	1,769,854.34	204,132.44	10,338,215.25	0.00
MOBILIARIO Y EQUIPO EDUCACIONAL Y RECREATIVO	1,071,662.98	0.00	4,758,148.95	2,213,994.10	3,615,817.83	0.00
EQUIPO E INSTRUMENTAL MÉDICO Y DE LABORATORIO	35,472.80	0.00	83,502.60	0.00	118,975.40	0.00
VEHÍCULOS Y EQUIPO DE TRANSPORTE	114,855,362.23	0.00	11,907,854.88	6,956,770.04	119,806,447.07	0.00
EQUIPO DE DEFENSA Y SEGURIDAD	1,644,938.02	0.00	0.00	0.00	1,644,938.02	0.00



MUNICIPIO DE MANZANILLO, COL.  
Sistema Integral de Contabilidad Gubernamental  
BALANZA DE COMPROBACION  
DEL 1 DE ENERO AL 31 DE OCTUBRE DE 2020

Descripción	Saldo Anterior		Movimientos		Saldo Actual	
	Debe	Haber	Debe	Haber	Debe	Haber
MAQUINARIA, OTROS EQUIPOS Y HERRAMIENTAS	17,583,227.02	0.00	20,844,450.20	5,420,683.47	33,006,993.75	0.00
COLECCIONES, OBRAS DE ARTE Y OBJETOS VALIOSOS	106,720.00	0.00	8,352.00	0.00	115,072.00	0.00
ACTIVOS BIOLÓGICOS	61,000.00	0.00	0.00	0.00	61,000.00	0.00
ACTIVOS INTANGIBLES	349,999.84	0.00	0.00	0.00	349,999.84	0.00
SOFTWARE	349,999.84	0.00	0.00	0.00	349,999.84	0.00
ACTIVOS DIFERIDOS	458,786.83	0.00	0.00	0.00	458,786.83	0.00
ESTUDIOS, FORMULACIÓN Y EVALUACIÓN DE PROYECTOS	458,786.83	0.00	0.00	0.00	458,786.83	0.00
<b>PASIVO</b>						
PASIVO CIRCULANTE	0.00	155,636,436.66	1,200,846,927.73	1,144,524,779.37	0.00	99,314,288.30
CUENTAS POR PAGAR A CORTO PLAZO	0.00	152,200,384.96	1,183,735,053.16	1,124,701,362.20	0.00	93,166,694.00
SERVICIOS PERSONALES POR PAGAR A CORTO PLAZO	0.00	22,362,968.00	498,274,913.68	486,899,354.27	0.00	10,987,408.59
PROVEEDORES POR PAGAR A CORTO PLAZO	0.00	53,386,896.18	214,792,586.35	195,182,343.62	0.00	33,776,653.45
CONTRATISTAS POR OBRAS PÚBLICAS POR PAGAR A CORTO PLAZO	0.00	30,738,492.27	86,271,757.85	69,703,415.93	0.00	14,170,150.35
PARTICIPACIONES Y APORTACIONES POR PAGAR A CORTO PLAZO	0.00	4,597,788.75	5,798,591.64	1,200,802.49	0.40	0.00
TRANSFERENCIAS OTORGADAS POR PAGAR A CORTO PLAZO	0.00	2,381,598.14	65,685,910.43	64,519,129.31	0.00	1,214,817.02
RETENCIONES Y CONTRIBUCIONES POR PAGAR A CORTO PLAZO	0.00	30,693,433.06	260,589,973.35	256,224,524.70	0.00	26,327,984.41
DEVOLUCIONES DE LA LEY DE INGRESO POR PAGAR A CORTO PLAZO	0.00	1,495,351.68	1,123,256.33	1,243,128.54	0.00	1,615,223.89
OTRAS CUENTAS POR PAGAR A CORTO PLAZO	0.00	6,543,856.88	51,198,063.53	49,728,663.34	0.00	5,074,456.69
PORCIÓN A CORTO PLAZO DE LA DEUDA PÚBLICA A LARGO PLAZO	0.00	0.00	17,101,309.49	19,732,645.33	0.00	2,631,335.84
PORCIÓN A CORTO PLAZO DE LA DEUDA PÚBLICA INTERNA	0.00	0.00	17,101,309.49	19,732,645.33	0.00	2,631,335.84
PASIVOS DIFERIDOS A CORTO PLAZO	0.00	75,000.00	0.00	0.00	0.00	75,000.00
INGRESOS COBRADOS POR ADELANTADO A CORTO PLAZO	0.00	75,000.00	0.00	0.00	0.00	75,000.00
FONDOS Y BIENES DE TERCEROS EN GARANTÍA Y/O ADMINISTRACIÓN A CORTO PLAZO	0.00	3,350,486.62	0.00	90,771.84	0.00	3,441,258.46
FONDOS EN GARANTÍA A CORTO PLAZO	0.00	3,350,486.62	0.00	90,771.84	0.00	3,441,258.46
PROVISIONES A CORTO PLAZO	0.00	10,565.08	10,565.08	0.00	0.00	0.00
PROVISIÓN PARA CONTINGENCIAS A CORTO PLAZO	0.00	10,565.08	10,565.08	0.00	0.00	0.00
PASIVO NO CIRCULANTE	0.00	119,314,906.50	19,732,645.33	15,000,000.00	0.00	114,582,261.17
PASIVOS DIFERIDOS A LARGO PLAZO	0.00	119,314,906.50	19,732,645.33	15,000,000.00	0.00	114,582,261.17



**MUNICIPIO DE MANZANILLO, COL.**  
**Sistema Integral de Contabilidad Gubernamental**  
**BALANZA DE COMPROBACION**  
**DEL 1 DE ENERO AL 31 DE OCTUBRE DE 2020**

Descripción	Saldo Anterior		Movimientos		Saldo Actual	
	Debe	Haber	Debe	Haber	Debe	Haber
CRÉDITOS DIFERIDOS A LARGO PLAZO	0.00	119,314,906.50	19,732,645.33	15,000,000.00	0.00	114,582,261.17
HACIENDA PUBLICA/ PATRIMONIO						
HACIENDA PUBLICA/ PATRIMONIO CONTRIBUIDO	0.00	91,773,535.64	0.00	97,038,966.26	0.00	188,812,501.90
DONACIONES DE CAPITAL	0.00	0.00	0.00	97,038,966.26	0.00	97,038,966.26
BIENES INMUEBLES	0.00	0.00	0.00	96,414,911.26	0.00	96,414,911.26
AUTOMOVILES Y EQUIPO TERRESTRE	0.00	0.00	0.00	624,055.00	0.00	624,055.00
ACTUALIZACIÓN DE LA HACIENDA PÚBLICA/ PATRIMONIO	0.00	91,773,535.64	0.00	0.00	0.00	91,773,535.64
PATRIMONIO MUNICIPAL	0.00	91,773,535.64	0.00	0.00	0.00	91,773,535.64
HACIENDA PUBLICA/ PATRIMONIO GENERADO	0.00	551,047,707.90	49,820,453.87	31,565,559.35	0.00	532,792,813.38
RESULTADOS DE EJERCICIOS ANTERIORES	0.00	551,047,707.90	49,820,453.87	31,565,559.35	0.00	532,792,813.38
RESULTADO DE EJERCICIOS ANTERIORES A 2006	0.00	77,084,664.74	0.00	800,099.17	0.00	77,884,763.91
RESULTADO DEL EJERCICIO 2006	11,823,692.48	0.00	0.00	0.00	11,823,692.48	0.00
RESULTADO DEL EJERCICIO 2007	0.00	18,900,056.83	0.00	0.00	0.00	18,900,056.83
RESULTADO DEL EJERCICIO 2008	82,824,189.43	0.00	0.00	0.00	82,824,189.43	0.00
RESULTADO DEL EJERCICIO 2009	6,585,967.62	0.00	0.00	0.00	6,585,967.62	0.00
RESULTADO DEL EJERCICIO 2010	52,344,406.16	0.00	0.00	0.00	52,344,406.16	0.00
RESULTADO DEL EJERCICIO 2011	58,146,814.75	0.00	1,000,000.00	221,048.22	58,925,766.53	0.00
REFRENDO DE RECURSOS DEL 2006	21,511,728.11	0.00	0.00	0.00	21,511,728.11	0.00
REFRENDO DE RECURSOS DEL 2007	35,517,371.35	0.00	0.00	0.00	35,517,371.35	0.00
REFRENDO DE RECURSOS DEL CREDITO DEL 2007	482,804.47	0.00	0.00	0.00	482,804.47	0.00
REFRENDO DE RECURSOS DEL CREDITO DEL 2008	5,406,042.74	0.00	0.00	0.00	5,406,042.74	0.00
REFRENDO DE RECURSOS DE SUBSIDIOS DE PROGRAMAS FEDERALES	3,441,943.05	0.00	0.00	0.00	3,441,943.05	0.00
REFRENDO DE RECURSOS DEL FINANCIAMIENTOS	3,957,753.15	0.00	0.00	0.00	3,957,753.15	0.00
REFRENDO DE RECURSOS DE PROGRAMAS FEDERALES	207.10	0.00	0.00	0.00	207.10	0.00
RESULTADO DEL EJERCICIO 2012	1,274,492.46	0.00	-1,754,588.36	1,698,338.78	0.00	2,178,434.68
RESULTADO DEL EJERCICIO 2013	28,260,971.57	0.00	1,841.40	948,817.40	27,313,995.57	0.00
RESULTADO DEL EJERCICIO 2014	0.00	225,670,385.72	980,293.73	662,414.45	0.00	225,352,506.44
RESULTADO DEL EJERCICIO 2015	0.00	125,504,039.54	17,897,146.04	8,491,728.92	0.00	116,098,622.42
RESULTADO DEL EJERCICIO 2016	0.00	70,955,604.30	151,985.16	2,942,672.02	0.00	73,746,291.16
RESULTADO DEL EJERCICIO 2017	27,120,613.20	0.00	3,153,638.49	1,590,502.14	28,683,749.55	0.00
RESULTADOS DE EJERCICIOS ANTERIORES POR AJUSTES CONTABLES 2018	0.00	35,728,568.76	28,832.25	0.00	0.00	35,699,736.51
RESULTADOS DE EJERCICIOS ANTERIORES POR AJUSTE DE CAMBIO DE GOBIERNO 2017-2018	0.00	16,820,920.93	4,618,540.73	-1,028,063.23	0.00	11,174,316.97
RESULTADO DEL EJERCICIO 2018	0.00	148,996,738.03	6,875,045.21	5,656,590.95	0.00	147,778,283.77



**MUNICIPIO DE MANZANILLO, COL.**  
**Sistema Integral de Contabilidad Gubernamental**  
**BALANZA DE COMPROBACION**  
**DEL 1 DE ENERO AL 31 DE OCTUBRE DE 2020**

Descripción	Saldo Anterior		Movimientos		Saldo Actual	
	Debe	Haber	Debe	Haber	Debe	Haber
RESULTADO DEL EJERCICIO 2019	0.00	170,085,726.69	16,867,719.22	9,581,410.53	0.00	162,799,418.00
<b>INGRESOS Y OTROS BENEFICIOS</b>						
INGRESOS DE GESTIÓN	0.00	0.00	1,802,211.46	357,211,940.25	0.00	355,409,728.79
IMPUESTOS	0.00	0.00	217,548.04	246,914,768.62	0.00	246,697,220.58
IMPUESTOS SOBRE LOS INGRESOS	0.00	0.00	0.00	131,084.70	0.00	131,084.70
IMPUESTOS SOBRE EL PATRIMONIO	0.00	0.00	134,845.55	204,539,684.63	0.00	204,404,839.08
IMPUESTOS SOBRE LA PRODUCCIÓN, EL CONSUMO Y LAS TRANSACCIONES	0.00	0.00	78,541.25	33,438,140.40	0.00	33,359,599.15
ACCESORIOS DE IMPUESTOS	0.00	0.00	4,161.24	8,805,858.89	0.00	8,801,697.65
DERECHOS	0.00	0.00	1,050,591.61	82,835,953.66	0.00	81,785,362.05
DERECHOS POR EL USO, GOCE, APROVECHAMIENTO O EXPLOTACIÓN DE BIENES DE DOMINIO PÚBLICO	0.00	0.00	802.77	1,414,841.16	0.00	1,414,038.39
DERECHOS POR PRESTACIÓN DE SERVICIOS	0.00	0.00	1,000,814.65	59,968,260.76	0.00	58,967,446.11
ACCESORIOS DE DERECHOS	0.00	0.00	0.00	535,546.95	0.00	535,546.95
OTROS DERECHOS	0.00	0.00	48,974.19	20,917,304.79	0.00	20,868,330.60
PRODUCTOS	0.00	0.00	18,986.30	14,028,861.67	0.00	14,009,875.37
PRODUCTOS	0.00	0.00	18,986.30	14,028,861.67	0.00	14,009,875.37
APROVECHAMIENTOS	0.00	0.00	515,085.51	13,432,356.30	0.00	12,917,270.79
MULTAS	0.00	0.00	3,040.80	6,186,131.10	0.00	6,183,090.30
OTROS APROVECHAMIENTOS	0.00	0.00	512,044.71	7,246,225.20	0.00	6,734,180.49
PARTICIPACIONES, APORTACIONES, CONVENIOS, INCENTIVOS DERIVADOS DE LA COLABORACIÓN FISCAL, FONDOS DISTINTOS DE APORTACIONES, TRANSFERENCIAS, ASIGNACIONES, SUBSIDIOS Y SUBVENCIONES, Y PENSIONES Y JUBILACIONES	0.00	0.00	417,029.31	619,883,191.56	0.00	619,466,162.25
PARTICIPACIONES, APORTACIONES, CONVENIOS, INCENTIVOS DERIVADOS DE LA COLABORACIÓN FISCAL Y FONDOS DISTINTOS DE APORTACIONES	0.00	0.00	417,029.31	619,883,191.56	0.00	619,466,162.25
PARTICIPACIONES	0.00	0.00	417,029.31	413,030,233.37	0.00	412,613,204.06
APORTACIONES	0.00	0.00	0.00	165,062,232.38	0.00	165,062,232.38
CONVENIOS	0.00	0.00	0.00	18,874,820.98	0.00	18,874,820.98
INCENTIVOS DERIVADOS DE LA COLABORACIÓN FISCAL	0.00	0.00	0.00	22,915,904.83	0.00	22,915,904.83
<b>GASTOS Y OTRAS PÉRDIDAS</b>						
GASTOS DE FUNCIONAMIENTO	0.00	0.00	762,930,488.93	174,936,364.29	587,994,124.64	0.00
SERVICIOS PERSONALES	0.00	0.00	621,739,002.14	159,801,722.87	461,937,279.27	0.00
REMUNERACIONES AL PERSONAL DE CARÁCTER PERMANENTE	0.00	0.00	392,784,244.70	105,011,177.78	287,773,066.92	0.00



**MUNICIPIO DE MANZANILLO, COL.**  
**Sistema Integral de Contabilidad Gubernamental**  
**BALANZA DE COMPROBACION**  
**DEL 1 DE ENERO AL 31 DE OCTUBRE DE 2020**

Descripción	Saldo Anterior		Movimientos		Saldo Actual	
	Debe	Haber	Debe	Haber	Debe	Haber
REMUNERACIONES AL PERSONAL DE CARÁCTER TRANSITORIO	0.00	0.00	11,528,447.00	3,764,922.64	7,763,524.36	0.00
REMUNERACIONES ADICIONALES Y ESPECIALES	0.00	0.00	52,383,650.70	15,847,221.31	36,536,429.39	0.00
SEGURIDAD SOCIAL	0.00	0.00	46,307,812.80	9,803,555.73	36,504,257.07	0.00
OTRAS PRESTACIONES SOCIALES Y ECONOMICAS	0.00	0.00	118,734,846.94	25,374,845.41	93,360,001.53	0.00
MATERIALES Y SUMINISTROS	0.00	0.00	57,150,956.16	9,189,919.99	47,961,036.17	0.00
MATERIALES DE ADMINISTRACION, EMISION DE DOCUMENTOS Y ARTICULOS OFICIALES	0.00	0.00	2,869,561.25	155,739.23	2,713,822.02	0.00
ALIMENTOS Y UTENSILIOS	0.00	0.00	96,147.72	8,618.60	87,529.12	0.00
MATERIAS PRIMAS Y MATERIALES DE PRODUCCION Y COMERCIALIZACION	0.00	0.00	4,887.00	0.00	4,887.00	0.00
MATERIALES Y ARTICULOS DE CONSTRUCCION Y DE REPARACION	0.00	0.00	7,469,785.30	1,240,404.75	6,229,380.55	0.00
PRODUCTOS QUIMICOS, FARMACEUTICOS Y DE LABORATORIO	0.00	0.00	1,700,735.95	30,838.57	1,669,897.38	0.00
COMBUSTIBLES, LUBRICANTES Y ADITIVOS	0.00	0.00	22,847,841.90	1,140,843.08	21,706,998.82	0.00
VESTUARIO, BLANCOS, PRENDAS DE PROTECCION Y ARTICULOS DEPORTIVOS	0.00	0.00	13,055,004.20	5,414,112.01	7,640,892.19	0.00
MATERIALES Y SUMINISTROS PARA SEGURIDAD	0.00	0.00	1,050.02	0.00	1,050.02	0.00
HERRAMIENTAS, REFACCIONES Y ACCESORIOS MENORES	0.00	0.00	9,105,942.82	1,199,363.75	7,906,579.07	0.00
SERVICIOS GENERALES	0.00	0.00	84,040,530.63	5,944,721.43	78,095,809.20	0.00
SERVICIOS BÁSICOS	0.00	0.00	43,942,686.84	11,437.00	43,931,249.84	0.00
SERVICIOS DE ARRENDAMIENTO	0.00	0.00	5,536,015.90	0.00	5,536,015.90	0.00
SERVICIOS PROFESIONALES, CIENTÍFICOS Y TÉCNICOS Y OTROS SERVICIOS	0.00	0.00	13,063,435.01	2,414,894.24	10,648,540.77	0.00
SERVICIOS FINANCIEROS, BANCARIOS Y COMERCIALES	0.00	0.00	8,200,281.53	1,569,079.66	6,631,201.87	0.00
SERVICIOS DE INSTALACION, REPARACION, MANTENIMIENTO Y CONSERVACION	0.00	0.00	4,452,412.43	720,326.46	3,732,085.97	0.00
SERVICIOS DE COMUNICACION SOCIAL Y PUBLICIDAD	0.00	0.00	3,502,428.01	322,128.00	3,180,300.01	0.00
SERVICIOS DE TRASLADO Y VIATICOS	0.00	0.00	655,594.05	4,572.01	651,022.04	0.00
SERVICIOS OFICIALES	0.00	0.00	1,590,937.61	346,670.06	1,244,267.55	0.00
OTROS SERVICIOS GENERALES	0.00	0.00	3,096,739.25	555,614.00	2,541,125.25	0.00
TRANSFERENCIAS, ASIGNACIONES, SUBSIDIOS Y OTRAS AYUDAS	0.00	0.00	176,982,122.32	50,136,288.47	126,845,833.85	0.00
TRANSFERENCIAS INTERNAS Y ASIGNACIONES AL SECTOR PÚBLICO	0.00	0.00	17,818,617.34	0.00	17,818,617.34	0.00
ASIGNACIONES PRESUPUESTARIAS AL SECTOR PÚBLICO	0.00	0.00	17,818,617.34	0.00	17,818,617.34	0.00
SUBSIDIOS Y SUBENCIONES	0.00	0.00	31,388,984.61	5,567,634.47	25,821,350.14	0.00



**MUNICIPIO DE MANZANILLO, COL.**  
**Sistema Integral de Contabilidad Gubernamental**  
**BALANZA DE COMPROBACION**  
**DEL 1 DE ENERO AL 31 DE OCTUBRE DE 2020**

Descripción	Saldo Anterior		Movimientos		Saldo Actual	
	Debe	Haber	Debe	Haber	Debe	Haber
SUBSIDIOS	0.00	0.00	31,388,984.61	5,567,634.47	25,821,350.14	0.00
AYUDAS SOCIALES	0.00	0.00	20,852,615.53	2,211,479.52	18,641,136.01	0.00
AYUDAS SOCIALES A PERSONAS	0.00	0.00	19,763,615.53	1,715,979.52	18,047,636.01	0.00
BECAS	0.00	0.00	989,000.00	495,500.00	493,500.00	0.00
AYUDAS SOCIALES A INSTITUCIONES	0.00	0.00	100,000.00	0.00	100,000.00	0.00
PENSIONES Y JUBILACIONES	0.00	0.00	106,921,904.84	42,357,174.48	64,564,730.36	0.00
PENSIONES	0.00	0.00	56,760.00	22,360.00	34,400.00	0.00
JUBILACIONES	0.00	0.00	106,865,144.84	42,334,814.48	64,530,330.36	0.00
PARTICIPACIONES Y APORTACIONES	0.00	0.00	25,520,831.20	10,431,690.10	15,089,141.10	0.00
CONVENIOS	0.00	0.00	25,520,831.20	10,431,690.10	15,089,141.10	0.00
CONVENIOS DE DESCENTRALIZACIÓN Y OTROS	0.00	0.00	25,520,831.20	10,431,690.10	15,089,141.10	0.00
INTERESES, COMISIONES Y OTROS GASTOS DE LA DEUDA PÚBLICA	0.00	0.00	8,135,953.88	5,000.00	8,130,953.88	0.00
INTERESES DE LA DEUDA PUBLICA	0.00	0.00	8,135,953.88	5,000.00	8,130,953.88	0.00
INTERESES DE LA DEUDA PÚBLICA INTERNA	0.00	0.00	8,135,953.88	5,000.00	8,130,953.88	0.00
OTROS GASTOS Y PÉRDIDAS EXTRAORDINARIAS	0.00	0.00	0.00	65,188.00	0.00	65,188.00
OTROS GASTOS	0.00	0.00	0.00	65,188.00	0.00	65,188.00
PÉRDIDAS POR RESPONSABILIDADES	0.00	0.00	0.00	65,188.00	0.00	65,188.00
CUENTAS DE CIERRE CONTABLE						
CUENTAS DE ORDEN CONTABLES						
CUENTAS DE ORDEN PRESUPUESTARIAS						
LEY DE INGRESOS	0.00	0.00	3,131,357,284.24	3,131,357,284.24	0.00	0.00
LEY DE INGRESOS ESTIMADA	0.00	0.00	1,067,783,396.70	0.00	1,067,783,396.70	0.00
IMPUESTOS	0.00	0.00	246,515,655.68	0.00	246,515,655.68	0.00
DERECHOS	0.00	0.00	98,685,232.34	0.00	98,685,232.34	0.00
PRODUCTOS DE TIPO CORRIENTE	0.00	0.00	20,190,896.30	0.00	20,190,896.30	0.00
APROVECHAMIENTOS DE TIPO CORRIENTE	0.00	0.00	12,800,325.94	0.00	12,800,325.94	0.00
PARTICIPACIONES Y APORTACIONES.	0.00	0.00	689,591,286.44	0.00	689,591,286.44	0.00
LEY DE INGRESOS POR EJECUTAR	0.00	0.00	1,021,175,211.73	1,130,881,320.23	0.00	109,706,108.50
IMPUESTOS	0.00	0.00	246,914,768.62	246,733,203.72	181,564.90	0.00
DERECHOS	0.00	0.00	82,835,321.92	99,735,823.95	0.00	16,900,502.03
PRODUCTOS DE TIPO CORRIENTE	0.00	0.00	14,015,873.11	20,209,882.60	0.00	6,194,009.49
APROVECHAMIENTOS DE TIPO CORRIENTE	0.00	0.00	54,406,372.52	54,289,427.67	116,944.85	0.00
PARTICIPACIONES Y APORTACIONES.	0.00	0.00	623,002,875.56	709,912,982.29	0.00	86,910,106.73
MODIFICACIONES A LA LEY DE INGRESOS ESTIMADA	0.00	0.00	60,878,682.76	44,093,700.22	16,784,982.54	0.00





**MUNICIPIO DE MANZANILLO, COL.**  
**Sistema Integral de Contabilidad Gubernamental**  
**BALANZA DE COMPROBACION**  
**DEL 1 DE ENERO AL 31 DE OCTUBRE DE 2020**

Descripción	Saldo Anterior		Movimientos		Saldo Actual	
	Debe	Haber	Debe	Haber	Debe	Haber
APROVECHAMIENTOS DE TIPO CORRIENTE	0.00	0.00	40,974,016.22	40,974,016.22	0.00	0.00
PARTICIPACIONES Y APORTACIONES.	0.00	0.00	19,904,666.54	3,119,684.00	16,784,982.54	0.00
LEY DE INGRESOS DEVENGADA	0.00	0.00	979,300,752.28	979,300,752.28	0.00	0.00
IMPUESTOS	0.00	0.00	247,132,316.66	247,132,316.66	0.00	0.00
DERECHOS	0.00	0.00	83,885,913.53	83,885,913.53	0.00	0.00
PRODUCTOS DE TIPO CORRIENTE	0.00	0.00	14,034,859.41	14,034,859.41	0.00	0.00
APROVECHAMIENTOS DE TIPO CORRIENTE	0.00	0.00	13,947,441.81	13,947,441.81	0.00	0.00
PARTICIPACIONES Y APORTACIONES.	0.00	0.00	620,300,220.87	620,300,220.87	0.00	0.00
LEY DE INGRESOS RECAUDADA	0.00	0.00	2,219,240.77	977,081,511.51	0.00	974,862,270.74
IMPUESTOS	0.00	0.00	217,548.04	246,914,768.62	0.00	246,697,220.58
DERECHOS	0.00	0.00	1,050,591.61	82,835,321.92	0.00	81,784,730.31
PRODUCTOS DE TIPO CORRIENTE	0.00	0.00	18,986.30	14,015,873.11	0.00	13,996,886.81
APROVECHAMIENTOS DE TIPO CORRIENTE	0.00	0.00	515,085.51	13,432,356.30	0.00	12,917,270.79
PARTICIPACIONES Y APORTACIONES.	0.00	0.00	417,029.31	619,883,191.56	0.00	619,466,162.25
PRESUPUESTO DE EGRESOS	0.00	0.00	7,881,110,468.91	7,881,110,468.91	0.00	0.00
PRESUPUESTO DE EGRESOS APROBADO	0.00	0.00	0.00	1,067,783,396.70	0.00	1,067,783,396.70
SERVICIOS PERSONALES	0.00	0.00	0.00	623,239,471.13	0.00	623,239,471.13
MATERIALES Y SUMINISTROS	0.00	0.00	0.00	81,264,334.53	0.00	81,264,334.53
SERVICIOS GENERALES	0.00	0.00	0.00	86,719,306.00	0.00	86,719,306.00
TRANSFERENCIAS, ASIGNACIONES, SUBSIDIOS Y OTRAS AYUDAS	0.00	0.00	0.00	141,300,584.26	0.00	141,300,584.26
BIENES MUEBLES, INMUEBLES E INTANGIBLES	0.00	0.00	0.00	14,953,269.22	0.00	14,953,269.22
INVERSION PUBLICA	0.00	0.00	0.00	61,587,094.79	0.00	61,587,094.79
INVERSIONES FINANCIERAS Y OTRAS PROVISIONES	0.00	0.00	0.00	1,000,000.00	0.00	1,000,000.00
PARTICIPACIONES Y APORTACIONES	0.00	0.00	0.00	7,260,851.30	0.00	7,260,851.30
DEUDA PUBLICA	0.00	0.00	0.00	50,458,485.47	0.00	50,458,485.47
PRESUPUESTO DE EGRESOS POR EJERCER	0.00	0.00	2,112,350,061.59	1,749,513,504.54	362,836,557.05	0.00
SERVICIOS PERSONALES	0.00	0.00	950,094,829.10	784,371,360.48	165,723,468.62	0.00
MATERIALES Y SUMINISTROS	0.00	0.00	135,326,282.64	116,967,499.87	18,358,782.77	0.00
SERVICIOS GENERALES	0.00	0.00	157,820,151.61	135,208,566.99	22,611,584.62	0.00
TRANSFERENCIAS, ASIGNACIONES, SUBSIDIOS Y OTRAS AYUDAS	0.00	0.00	289,677,173.28	251,512,127.42	38,165,045.86	0.00
BIENES MUEBLES, INMUEBLES E INTANGIBLES	0.00	0.00	96,398,834.66	65,836,811.56	30,562,023.10	0.00
INVERSION PUBLICA	0.00	0.00	319,731,595.44	257,301,820.50	62,429,774.94	0.00
INVERSIONES FINANCIERAS Y OTRAS PROVISIONES	0.00	0.00	66,704,567.42	51,871,851.00	14,832,716.42	0.00
PARTICIPACIONES Y APORTACIONES	0.00	0.00	28,573,328.38	25,970,638.08	2,602,690.30	0.00
DEUDA PUBLICA	0.00	0.00	68,023,299.06	60,472,828.64	7,550,470.42	0.00



MUNICIPIO DE MANZANILLO, COL.  
Sistema Integral de Contabilidad Gubernamental  
BALANZA DE COMPROBACION  
DEL 1 DE ENERO AL 31 DE OCTUBRE DE 2020

Descripción	Saldo Anterior		Movimientos		Saldo Actual	
	Debe	Haber	Debe	Haber	Debe	Haber
MODIFICACIONES AL PRESUPUESTO DE EGRESOS APROBADO	0.00	0.00	626,932,909.77	782,353,625.59	0.00	155,420,715.82
SERVICIOS PERSONALES	0.00	0.00	166,953,180.20	170,430,260.60	0.00	3,477,080.40
MATERIALES Y SUMINISTROS	0.00	0.00	57,987,560.30	43,223,619.32	14,763,940.98	0.00
SERVICIOS GENERALES	0.00	0.00	48,380,444.26	62,456,105.60	0.00	14,075,661.34
TRANSFERENCIAS, ASIGNACIONES, SUBSIDIOS Y OTRAS AYUDAS	0.00	0.00	69,354,862.17	94,009,353.98	0.00	24,654,491.81
BIENES MUEBLES, INMUEBLES E INTANGIBLES	0.00	0.00	22,272,569.68	66,070,009.27	0.00	43,797,439.59
INVERSION PUBLICA	0.00	0.00	192,592,815.35	258,144,500.65	0.00	65,551,685.30
INVERSIONES FINANCIERAS Y OTRAS PROVISIONES	0.00	0.00	51,871,851.00	65,704,567.42	0.00	13,832,716.42
PARTICIPACIONES Y APORTACIONES	0.00	0.00	449,806.88	10,880,786.98	0.00	10,430,980.10
DEUDA PUBLICA	0.00	0.00	17,069,819.93	11,434,421.77	5,635,398.16	0.00
PRESUPUESTO DE EGRESOS COMPROMETIDO	0.00	0.00	1,390,521,843.30	1,376,657,804.12	13,864,039.18	0.00
SERVICIOS PERSONALES	0.00	0.00	781,588,109.33	781,588,109.33	0.00	0.00
MATERIALES Y SUMINISTROS	0.00	0.00	68,169,859.56	67,986,756.15	183,103.41	0.00
SERVICIOS GENERALES	0.00	0.00	92,771,510.16	92,683,936.64	87,573.52	0.00
TRANSFERENCIAS, ASIGNACIONES, SUBSIDIOS Y OTRAS AYUDAS	0.00	0.00	227,925,347.54	227,925,347.54	0.00	0.00
BIENES MUEBLES, INMUEBLES E INTANGIBLES	0.00	0.00	58,359,821.93	58,324,135.24	35,686.69	0.00
INVERSION PUBLICA	0.00	0.00	76,221,272.95	62,663,597.39	13,557,675.56	0.00
PARTICIPACIONES Y APORTACIONES	0.00	0.00	35,952,521.30	35,952,521.30	0.00	0.00
DEUDA PUBLICA	0.00	0.00	49,533,400.53	49,533,400.53	0.00	0.00
PRESUPUESTO DE EGRESOS DEVENGADO	0.00	0.00	1,380,028,444.65	1,376,071,588.77	3,956,855.88	0.00
SERVICIOS PERSONALES	0.00	0.00	778,733,150.18	777,882,861.42	850,288.76	0.00
MATERIALES Y SUMINISTROS	0.00	0.00	60,867,541.15	59,701,341.21	1,166,199.94	0.00
SERVICIOS GENERALES	0.00	0.00	91,105,531.25	90,062,841.35	1,042,689.90	0.00
TRANSFERENCIAS, ASIGNACIONES, SUBSIDIOS Y OTRAS AYUDAS	0.00	0.00	230,852,170.40	230,852,170.40	0.00	0.00
BIENES MUEBLES, INMUEBLES E INTANGIBLES	0.00	0.00	48,982,574.87	48,675,419.09	307,155.78	0.00
INVERSION PUBLICA	0.00	0.00	83,727,792.78	83,650,906.55	76,886.23	0.00
PARTICIPACIONES Y APORTACIONES	0.00	0.00	35,952,521.30	35,952,521.30	0.00	0.00
DEUDA PUBLICA	0.00	0.00	49,807,162.72	49,293,527.45	513,635.27	0.00
PRESUPUESTO DE EGRESOS EJERCIDO	0.00	0.00	1,323,057,997.71	1,313,802,891.72	9,255,105.99	0.00
SERVICIOS PERSONALES	0.00	0.00	776,445,199.26	776,445,199.26	0.00	0.00
MATERIALES Y SUMINISTROS	0.00	0.00	51,816,184.98	49,416,064.13	2,400,120.85	0.00
SERVICIOS GENERALES	0.00	0.00	85,086,296.90	84,754,481.31	331,815.59	0.00
TRANSFERENCIAS, ASIGNACIONES, SUBSIDIOS Y OTRAS AYUDAS	0.00	0.00	224,691,087.05	222,897,651.57	1,793,435.48	0.00



MUNICIPIO DE MANZANILLO, COL.  
Sistema Integral de Contabilidad Gubernamental  
BALANZA DE COMPROBACION  
DEL 1 DE ENERO AL 31 DE OCTUBRE DE 2020

Descripción	Saldo Anterior		Movimientos		Saldo Actual	
	Debe	Haber	Debe	Haber	Debe	Haber
BIENES MUEBLES, INMUEBLES E INTANGIBLES	0.00	0.00	33,913,839.04	33,823,278.54	90,560.50	0.00
INVERSION PUBLICA	0.00	0.00	77,345,798.92	72,857,829.12	4,487,969.80	0.00
PARTICIPACIONES Y APORTACIONES	0.00	0.00	25,520,831.20	25,520,831.20	0.00	0.00
DEUDA PUBLICA	0.00	0.00	48,238,760.36	48,087,556.59	151,203.77	0.00
PRESUPUESTO DE EGRESOS PAGADO	0.00	0.00	1,048,219,211.89	214,927,657.47	833,291,554.42	0.00
SERVICIOS PERSONALES	0.00	0.00	617,388,875.70	155,976,498.16	461,412,377.54	0.00
MATERIALES Y SUMINISTROS	0.00	0.00	45,696,950.34	1,304,763.76	44,392,186.58	0.00
SERVICIOS GENERALES	0.00	0.00	77,688,146.69	966,842.98	76,721,303.71	0.00
TRANSFERENCIAS, ASIGNACIONES, SUBSIDIOS Y OTRAS AYUDAS	0.00	0.00	171,089,779.01	46,362,767.67	124,727,011.34	0.00
BIENES MUEBLES, INMUEBLES E INTANGIBLES	0.00	0.00	27,789,282.74	34,000.00	27,755,282.74	0.00
INVERSION PUBLICA	0.00	0.00	51,793,633.73	5,207,160.17	46,586,473.56	0.00
PARTICIPACIONES Y APORTACIONES	0.00	0.00	15,089,141.10	0.00	15,089,141.10	0.00
DEUDA PUBLICA	0.00	0.00	41,683,402.58	5,075,624.73	36,607,777.85	0.00
CUENTAS DE CIERRE PRESUPUESTARIO						
TOTAL:	1,257,337,238.40	1,257,337,238.40	19,475,829,696.31	19,475,829,696.31	4,577,732,902.15	4,577,732,902.15



**MUNICIPIO DE MANZANILLO, COL.**  
Sistema Integral de Contabilidad Gubernamental  
ANALISIS DE SALDOS CONTABLES  
DEL 1 DE ENERO AL 31 DE OCTUBRE DE 2020

Clave	Descripción	Saldo Anterior		Movimientos		Saldo Actual	
		Debe	Haber	Debe	Haber	Debe	Haber
1	ACTIVO	917,772,586.70	0.00	6,217,173,279.13	5,962,562,975.51	1,172,382,890.32	0.00
1-1	ACTIVO CIRCULANTE	226,868,315.96	0.00	5,980,638,411.72	5,900,037,092.28	307,469,635.40	0.00
1-1-01	EFFECTIVO Y EQUIVALENTES	64,992,807.42	0.00	4,356,324,440.09	4,334,350,442.97	86,966,804.54	0.00
1-1-01-02	BANCOS/TESORERIA	64,494,076.95	0.00	4,347,989,569.30	4,325,528,686.75	86,954,959.50	0.00
1-1-01-02-001	CUENTAS BANCARIAS TESORERIA MUNICIPAL	64,510,137.07	0.00	4,341,710,591.17	4,319,265,768.74	86,954,959.50	0.00
1-1-01-02-002	MUNICIPIO DE MANZANILLO COLIMA	0.00	16,060.12	6,278,978.13	6,262,918.01	0.00	0.00
1-1-01-09	OTROS EFECTIVOS Y EQUIVALENTES	498,730.47	0.00	8,334,870.79	8,821,756.22	11,845.04	0.00
1-1-01-09-001	OTRAS CUENTAS DE EFECTIVO Y EQUIVALENTES	498,730.47	0.00	8,334,870.79	8,821,756.22	11,845.04	0.00
1-1-02	DERECHOS A RECIBIR EFECTIVO O EQUIVALENTES	160,500,772.42	0.00	1,601,366,044.04	1,543,585,042.34	218,281,774.12	0.00
1-1-02-01	INVERSIONES FINANCIERAS DE CORTO PLAZO	106,886,779.46	0.00	1,459,852,045.51	1,384,575,868.95	182,162,956.02	0.00
1-1-02-01-001	CONTRATOS DE INVERSIÓN MAYORES A TRES MESES Y HASTA DOCE	106,886,779.46	0.00	1,459,852,045.51	1,384,575,868.95	182,162,956.02	0.00
1-1-02-02	CUENTAS POR COBRAR A CORTO PLAZO	40,654.57	0.00	79,294.52	80,930.39	39,018.70	0.00
1-1-02-02-002	OTRAS CUENTAS POR COBRAR	20,395.23	0.00	0.00	0.00	20,395.23	0.00
1-1-02-02-003	CONTRIBUCIONES FEDERALES A FAVOR	20,259.34	0.00	79,294.52	80,930.39	18,623.47	0.00
1-1-02-03	DEUDORES DIVERSOS POR COBRAR A CORTO PLAZO	53,065,027.22	0.00	128,711,269.38	146,998,598.41	34,777,698.19	0.00
1-1-02-03-001	DEUDORES DIVERSOS POR RESPONSABILIDADES DE FUNCIONARIOS Y EMPLEADOS	138,712.91	0.00	262,854.48	242,053.64	159,513.75	0.00
1-1-02-03-002	DEUDORES DIVERSOS POR RESPONSABILIDADES DE TERCEROS	118,939.17	0.00	-832.39	123,952.97	0.00	5,846.19
1-1-02-03-003	DEUDORES DIVERSOS POR GASTOS A COMPROBAR	1,048,733.34	0.00	1,532,216.92	1,224,766.62	1,356,183.64	0.00
1-1-02-03-004	DEUDORES DIVERSOS POR DEVOLUCION A PROVEEDORES	1,612.40	0.00	0.00	0.00	1,612.40	0.00
1-1-02-03-005	OTROS DEUDORES DIVERSOS	36,931,368.84	0.00	106,640,691.08	124,050,458.67	19,521,601.25	0.00
1-1-02-03-006	DEUDORES DIVERSOS POR PROGRAMAS MUNICIPALES (JOVENES EMPRENDEDORES)	414,000.00	0.00	0.00	0.00	414,000.00	0.00
1-1-02-03-007	DEUDORES POR FINANCIAMIENTO	7,284,846.14	0.00	1,048,213.95	2,500,825.99	5,832,234.10	0.00



MUNICIPIO DE MANZANILLO, COL.  
Sistema Integral de Contabilidad Gubernamental  
ANALISIS DE SALDOS CONTABLES  
DEL 1 DE ENERO AL 31 DE OCTUBRE DE 2020

Clave	Descripción	Saldo Anterior		Movimientos		Saldo Actual	
		Debe	Haber	Debe	Haber	Debe	Haber
1-1-02-03-008	DEUDORES DIVERSOS ( FOMENTO ECONOMICO )	5,109,342.39	0.00	10,416.75	14,999.96	5,104,759.18	0.00
1-1-02-03-009	DEUDORES DIVERSOS ( P . P . C . )	1,193,535.21	0.00	0.00	0.00	1,193,535.21	0.00
1-1-02-03-010	DEUDORES POR ANTICIPOS DE OBRA ( CEMEX )	156,260.57	0.00	0.00	0.00	156,260.57	0.00
1-1-02-03-024	HALLAZGOS NO IDENTIFICADOS	0.00	49,000.00	0.00	0.00	0.00	49,000.00
1-1-02-03-028	PAGOS EN LINEA OPENPAY	645,488.45	0.00	19,095,051.30	18,647,695.47	1,092,844.28	0.00
1-1-02-03-029	AUDEL MEZA TORRES	14,862.55	0.00	0.00	14,862.55	0.00	0.00
1-1-02-03-036	AGUSTIN ACEVEDO GUTIERREZ	1,942.25	0.00	0.01	1,942.26	0.00	0.00
1-1-02-03-037	GERARDO ALBARADO DE JESUS	1,942.25	0.00	0.01	1,942.26	0.00	0.00
1-1-02-03-038	VALENTIN BALVERDE GARCIA	1,942.25	0.00	0.01	1,942.26	0.00	0.00
1-1-02-03-039	MARIA DEL ROSARIO CALVILLO HERNANDEZ	1,942.25	0.00	0.01	1,942.26	0.00	0.00
1-1-02-03-040	CINTHYA MARGARITA CERVANTES MEJIA	1,942.25	0.00	0.01	1,942.26	0.00	0.00
1-1-02-03-041	CESAR CHAVEZ CONTRERAS	1,942.25	0.00	0.01	1,942.26	0.00	0.00
1-1-02-03-042	MARISOL DUARTE LOPEZ	1,942.25	0.00	0.01	1,942.26	0.00	0.00
1-1-02-03-043	ANDRES ENCISO RAMOS	1,942.25	0.00	0.01	1,942.26	0.00	0.00
1-1-02-03-044	JOSE ANTONIO FAUSTINO GARCIA	1,942.25	0.00	0.01	1,942.26	0.00	0.00
1-1-02-03-045	GARCIA GUERRERO YESSICA	1,942.25	0.00	62,034.01	63,976.26	0.00	0.00
1-1-02-03-046	VICTOR ALFREDO GARCIA NORIEGA	1,942.25	0.00	0.01	1,942.26	0.00	0.00
1-1-02-03-047	LUIS EDUARDO GUTIERREZ ORTEGA	1,942.25	0.00	0.01	1,942.26	0.00	0.00
1-1-02-03-048	LUIS FERNANDO GUTIERREZ ORTEGA	1,942.25	0.00	0.01	1,942.26	0.00	0.00
1-1-02-03-049	GUSTAVO BRANDON LOPEZ HERNANDEZ	1,942.25	0.00	0.01	1,942.26	0.00	0.00
1-1-02-03-050	KAREN ESMERALDA LOPEZ JIMENEZ	1,942.25	0.00	0.01	1,942.26	0.00	0.00
1-1-02-03-051	LUIS ENRIQUE MARTINEZ DUEÑAS	1,942.25	0.00	0.01	1,942.26	0.00	0.00
1-1-02-03-052	CARMEN LISSET MARTINEZ RODRIGUEZ	1,942.25	0.00	0.01	1,942.26	0.00	0.00
1-1-02-03-053	LUCIANO REYES NOYOLA CASTELLON	1,942.25	0.00	0.01	1,942.26	0.00	0.00
1-1-02-03-054	VICTOR ANTONIO ORTEGA RAMOS	1,942.25	0.00	0.01	1,942.26	0.00	0.00
1-1-02-03-055	EDWIN DAHIAN PINA GARCIA	1,942.25	0.00	0.01	1,942.26	0.00	0.00
1-1-02-03-056	ANGEL ANTONIO RAMIREZ ZAMBRANO	1,942.25	0.00	0.01	1,942.26	0.00	0.00
1-1-02-03-057	MARCOS SANCHEZ BENITEZ	1,942.25	0.00	0.01	1,942.26	0.00	0.00
1-1-02-03-058	MA. GUADALUPE TORRES ALDACO	1,942.25	0.00	0.01	1,942.26	0.00	0.00
1-1-02-03-059	JORDY RENE URZUA RUIZ	1,942.25	0.00	0.01	1,942.26	0.00	0.00
1-1-02-03-060	BELEN VARGAS CAMPOS	1,942.25	0.00	0.01	1,942.26	0.00	0.00



MUNICIPIO DE MANZANILLO, COL.  
Sistema Integral de Contabilidad Gubernamental  
ANALISIS DE SALDOS CONTABLES  
DEL 1 DE ENERO AL 31 DE OCTUBRE DE 2020

Clave	Descripción	Saldo Anterior		Movimientos		Saldo Actual	
		Debe	Haber	Debe	Haber	Debe	Haber
1-1-02-03-061	GERARDO VARGAS RODRIGUEZ	1,942.25	0.00	0.01	1,942.26	0.00	0.00
1-1-02-03-062	CARLOS VAZQUEZ DIEZ	1,942.25	0.00	0.01	1,942.26	0.00	0.00
1-1-02-03-063	REYNA VELAZQUEZ RODRIGUEZ	1,942.25	0.00	0.01	1,942.26	0.00	0.00
1-1-02-03-064	MAURICIO MANUEL VILLA CAMOLINGA	1,942.25	0.00	0.01	1,942.26	0.00	0.00
1-1-02-03-065	BRENDA LAURA NAVARRO GUZMAN	0.00	0.00	10,440.00	10,440.00	0.00	0.00
1-1-02-03-066	DIANA LAURA PUGA CASTILLO	0.00	0.00	50,183.00	50,183.00	0.00	0.00
1-1-02-04	INGRESOS POR RECUPERAR A CORTO PLAZO	37,022.88	0.00	0.00	0.00	37,022.88	0.00
1-1-02-04-001	INGRESOS DEVENGADOS POR IMPUESTOS	37,022.88	0.00	0.00	0.00	37,022.88	0.00
1-1-02-05	DEUDORES POR ANTICIPOS DE TESORERIA A CORTO PLAZO	353,416.79	0.00	1,583,136.64	1,454,982.91	481,570.52	0.00
1-1-02-05-001	DEUDORES POR FONDOS REVOLVENTES	312,927.95	0.00	1,583,136.64	1,454,982.91	441,081.68	0.00
1-1-02-05-002	ANTICIPOS A PROVEEDORES O CONTRATISTAS RECURSOS FEDERALES	40,488.84	0.00	0.00	0.00	40,488.84	0.00
1-1-02-07	DEUDORES DIVERSOS POR PRESTAMO DE CAJA DE AHORRO	49,840.73	0.00	11,140,297.99	10,474,661.68	715,477.04	0.00
1-1-02-07-001	SANTANA CERNAS JUAN	0.00	0.00	63,559.50	60,363.33	3,196.17	0.00
1-1-02-07-004	JUAN MANUEL DOMINGUEZ LOPEZ	0.00	0.00	12,576.30	11,802.60	773.70	0.00
1-1-02-07-006	GERARDO DOMINGUEZ RENDON	0.00	0.00	146,328.00	136,787.00	9,541.00	0.00
1-1-02-07-019	ENRIQUE CRUZ AMAYA	0.00	0.00	31,271.25	29,101.75	2,169.50	0.00
1-1-02-07-020	JUAN PUGA NAVA	0.00	0.00	16,276.85	10,351.70	5,925.15	0.00
1-1-02-07-023	XOCHITL MARIANA RODRIGUEZ VILLASEÑOR	0.00	0.00	21,186.50	20,121.11	1,065.39	0.00
1-1-02-07-024	VICTOR MANUEL PEÑA ARCINIEGA	0.00	0.00	20,960.50	13,868.44	7,092.06	0.00
1-1-02-07-025	BENJAMIN BARRIGA MARTINEZ	0.00	305.13	20,593.25	14,953.97	5,334.15	0.00
1-1-02-07-027	MIGUEL ANGEL RAMIREZ RUBIO	0.00	0.00	52,966.25	50,302.87	2,663.38	0.00
1-1-02-07-028	JUSTO ZARATE LEONILLO	0.00	0.00	42,147.00	39,815.71	2,331.29	0.00
1-1-02-07-029	GUADALUPE MONROY MUÑOZ	0.00	0.00	42,373.00	40,242.22	2,130.78	0.00
1-1-02-07-030	MARTIN JIMENEZ GUTIERREZ	0.00	0.00	35,706.25	25,060.65	10,645.60	0.00
1-1-02-07-031	LOZANO ALVAREZ MOISES	0.00	0.00	52,966.25	52,966.25	0.00	0.00
1-1-02-07-033	GUILLERMO CORONA TORRES	0.00	0.00	28,904.00	26,212.51	2,691.49	0.00
1-1-02-07-034	TOMAS SALAZAR MENDOZA	0.00	0.00	20,847.50	19,401.21	1,446.29	0.00
1-1-02-07-035	TORRES MUJICA CARLOS	0.00	0.00	41,921.00	39,342.05	2,578.95	0.00
1-1-02-07-037	RUBEN ORTIZ PADILLA	0.00	0.00	31,271.25	29,101.75	2,169.50	0.00



MUNICIPIO DE MANZANILLO, COL.  
Sistema Integral de Contabilidad Gubernamental  
ANALISIS DE SALDOS CONTABLES  
DEL 1 DE ENERO AL 31 DE OCTUBRE DE 2020

Clave	Descripción	Saldo Anterior		Movimientos		Saldo Actual	
		Debe	Haber	Debe	Haber	Debe	Haber
1-1-02-07-039	JOSE LUIS VIRGEN MONROY	0.00	0.00	20,847.50	19,401.21	1,446.29	0.00
1-1-02-07-041	MIGUEL ANGEL FIGUEROA ESTRADA	0.00	0.00	51,977.50	51,977.50	0.00	0.00
1-1-02-07-049	ROLANDO VIRGEN MONROY	0.00	0.00	31,779.75	30,181.76	1,597.99	0.00
1-1-02-07-050	DANIEL CENTENO RAMIREZ	0.00	0.00	31,610.25	29,861.74	1,748.51	0.00
1-1-02-07-054	XINIA YANIN GUZMAN VALENCIA	0.00	0.00	20,904.00	20,904.00	0.00	0.00
1-1-02-07-057	DE LOS REYES FERIA ROBERTO	0.00	0.00	42,147.00	42,147.00	0.00	0.00
1-1-02-07-060	SANCHEZ DORANTES ANA YELI	0.00	0.00	20,904.00	19,541.00	1,363.00	0.00
1-1-02-07-062	GALICIA MARTINEZ VICENTE	0.00	0.00	63,559.50	46,779.75	16,779.75	0.00
1-1-02-07-065	PAULINO MEJIA MARTHA PATRICIA	0.00	0.00	42,373.00	40,242.22	2,130.78	0.00
1-1-02-07-066	MONTOR CERVANTES NORA ALEJANDRA	0.00	0.00	41,921.00	39,342.05	2,578.95	0.00
1-1-02-07-068	PEREZ DOMINGUEZ CELSO	0.00	0.00	42,373.00	40,242.22	2,130.78	0.00
1-1-02-07-070	AGUILAR ESPINOZA CRUZ OFELIA	0.00	0.00	42,147.00	39,815.71	2,331.29	0.00
1-1-02-07-071	GARCIA CANCINO SANTIAGO SERGIO	0.00	0.00	31,779.75	29,382.72	2,397.03	0.00
1-1-02-07-072	CUEVAS VELASCO RAMON	0.00	0.00	31,440.75	29,506.50	1,934.25	0.00
1-1-02-07-073	SERRANO FLORES JORGE	0.00	0.00	38,135.70	36,217.96	1,917.74	0.00
1-1-02-07-078	HERNANDEZ TORRES ADRIANA GABRIELA	0.00	0.00	42,034.00	39,585.76	2,448.24	0.00
1-1-02-07-080	VAZQUEZ ZAMORA GRISELDA	0.00	0.00	31,610.25	29,861.74	1,748.51	0.00
1-1-02-07-085	URBANO GOMEZ RODAS	0.00	0.00	42,373.00	40,242.22	2,130.78	0.00
1-1-02-07-086	VILLANUEVA RIVERA MARIO ALBERTO	0.00	0.00	42,147.00	39,815.71	2,331.29	0.00
1-1-02-07-090	JUAREZ GARCIA FRANCISCO	0.00	0.00	63,051.00	59,378.72	3,672.28	0.00
1-1-02-07-091	LUNA TELLEZ GREGORIO	0.00	0.00	42,034.00	39,585.76	2,448.24	0.00
1-1-02-07-093	VELÁZQUEZ CERVANTES MIGUEL ÁNGEL	0.00	0.00	63,051.00	59,378.72	3,672.28	0.00
1-1-02-07-095	ARTURO BARRAGAN ZEPEDA	0.00	0.00	42,373.00	40,242.22	2,130.78	0.00
1-1-02-07-096	JAIRO VITE ZAMUDIO	0.00	0.00	84,294.00	81,962.71	2,331.29	0.00
1-1-02-07-097	PALACIOS PLASCENCIA GERARDO	0.00	3,868.41	0.00	0.00	0.00	3,868.41
1-1-02-07-101	J. SANTOS JIMENEZ ROSALES	0.00	0.00	42,147.00	39,815.71	2,331.29	0.00
1-1-02-07-102	RODRIGUEZ RIVERA ANA ARACELI	0.00	0.00	63,559.50	60,363.33	3,196.17	0.00
1-1-02-07-103	JUAN RICARDO PUENTE WONG	0.00	0.00	20,904.00	19,541.00	1,363.00	0.00
1-1-02-07-105	VICTOR MANUEL GARCIA GOMEZ	0.00	0.00	37,830.60	35,627.20	2,203.40	0.00
1-1-02-07-107	MARTIN GERARDO VAZQUEZ BEJARANO	0.00	0.00	14,632.80	13,678.70	954.10	0.00
1-1-02-07-108	MONICA ANGELICA CABRERA DE LA ROSA	0.00	0.00	20,508.50	20,508.50	0.00	0.00
1-1-02-07-112	LUIS ALBERTO SOLIS GOMEZ	0.00	0.00	31,525.50	29,689.28	1,836.22	0.00
1-1-02-07-117	EDGAR URIEL TORRES CASTAÑEDA	0.00	0.00	42,147.00	39,815.71	2,331.29	0.00



**MUNICIPIO DE MANZANILLO, COL.**  
Sistema Integral de Contabilidad Gubernamental  
ANALISIS DE SALDOS CONTABLES  
DEL 1 DE ENERO AL 31 DE OCTUBRE DE 2020

Clave	Descripción	Saldo Anterior		Movimientos		Saldo Actual	
		Debe	Haber	Debe	Haber	Debe	Haber
1-1-02-07-118	GONZALEZ SALAS JORGE UBALDO	0.00	0.00	41,921.00	39,342.05	2,578.95	0.00
1-1-02-07-119	AZAZEL HUMBERTO GUZMAN VARGAS	0.00	0.00	52,683.75	49,769.68	2,914.07	0.00
1-1-02-07-120	ROMERO CAYEROS LAURA	0.00	0.00	42,373.00	40,242.22	2,130.78	0.00
1-1-02-07-122	BARRERA BRACAMONTES LILIANA	0.00	0.00	21,073.50	19,907.94	1,165.56	0.00
1-1-02-07-123	GALINDO LOPEZ CINTHYA AZUCENA	0.00	0.00	63,559.50	60,363.33	3,196.17	0.00
1-1-02-07-124	MA. DEL ROSARIO PASCUAL GONZALEZ	0.00	0.00	41,582.00	38,498.84	3,083.16	0.00
1-1-02-07-126	OSWALDO JAVIER CERVANTES MORFIN	0.00	0.00	37,728.90	35,407.80	2,321.10	0.00
1-1-02-07-128	ANA YAZMIN SANCHEZ MARTINEZ	0.00	0.00	62,712.00	58,623.00	4,089.00	0.00
1-1-02-07-129	UZIEL ULISES LUCHO GONZALEZ	0.00	0.00	31,412.50	23,512.30	7,900.20	0.00
1-1-02-07-130	RUIZ OLIVARES JULIO CESAR	0.00	0.00	42,147.00	39,815.71	2,331.29	0.00
1-1-02-07-132	CANDELARIO VAZQUEZ PAULO CESAR	0.00	0.00	12,474.60	11,549.64	924.96	0.00
1-1-02-07-134	GABRIELA GARCIA ALCARAZ	0.00	0.00	42,260.00	40,034.00	2,226.00	0.00
1-1-02-07-135	MAYRA IVETTE MOSQUEDA ARENAS	0.00	0.00	42,147.00	39,815.71	2,331.29	0.00
1-1-02-07-136	RODRIGUEZ FIGUEROA ERICK EDUARDO	0.00	0.00	84,520.00	80,068.00	4,452.00	0.00
1-1-02-07-137	MIGUEL SALAZAR ABAROA	0.00	0.00	115,678.25	109,019.67	6,658.58	0.00
1-1-02-07-138	LOPEZ DURAN LUIS ALONSO	0.00	0.00	1,836.18	1,836.18	0.00	0.00
1-1-02-07-141	CRUZ PADILLA HERNANDEZ	0.00	0.00	31,779.75	30,181.76	1,597.99	0.00
1-1-02-07-143	MARIA EUGENIA CORDOVA TORRES	0.00	0.00	42,147.00	39,815.71	2,331.29	0.00
1-1-02-07-144	FRANCISCO JAVIER ZARATE IBARRA	0.00	0.00	42,373.00	40,242.22	2,130.78	0.00
1-1-02-07-145	CORNELIO JIMENEZ GARIBO	0.00	0.00	52,966.25	50,302.87	2,663.38	0.00
1-1-02-07-147	RAFAEL CARDENAS CANO	0.00	0.00	20,960.50	19,671.10	1,289.40	0.00
1-1-02-07-149	JOSE LUIS TESTA UREÑA	0.00	0.00	41,921.00	39,342.05	2,578.95	0.00
1-1-02-07-150	RICARDO NAVARRETE BUSTOS	0.00	0.00	41,469.00	38,166.06	3,302.94	0.00
1-1-02-07-151	EMILIO NAVA JUSTO	0.00	0.00	42,034.00	39,585.76	2,448.24	0.00
1-1-02-07-155	MARIA BERENICE ZUÑIGA TAPIA	0.00	0.00	41,785.40	38,841.69	2,943.71	0.00
1-1-02-07-158	MIGUEL ANGEL GALLARDO CEBALLOS	0.00	0.00	74,152.75	70,423.98	3,728.77	0.00
1-1-02-07-160	MARIA ISABEL MARTINEZ MIRAMONTES	0.00	0.00	42,147.00	39,815.71	2,331.29	0.00
1-1-02-07-162	MARCO ANTONIO YAÑEZ VENTURA	0.00	0.00	33,808.00	33,808.00	0.00	0.00
1-1-02-07-167	DAVID WILLIAMS LUTTER MUNGUIA	0.00	0.00	63,559.50	63,559.50	0.00	0.00
1-1-02-07-171	ANGEL RODRIGUEZ RODRIGUEZ	0.00	0.00	77,632.95	72,868.96	4,763.99	0.00
1-1-02-07-172	DE LA CRUZ ARROYO JOSE ARMANDO	0.00	0.00	20,960.50	19,671.10	1,289.40	0.00
1-1-02-07-174	FRANCISCO OMAR CHAVEZ FLORES	0.00	0.00	31,695.00	30,025.50	1,669.50	0.00





MUNICIPIO DE MANZANILLO, COL.  
Sistema Integral de Contabilidad Gubernamental  
ANALISIS DE SALDOS CONTABLES  
DEL 1 DE ENERO AL 31 DE OCTUBRE DE 2020

Clave	Descripción	Saldo Anterior		Movimientos		Saldo Actual	
		Debe	Haber	Debe	Haber	Debe	Haber
1-1-02-07-175	MENDOZA CASTELLANOS ROBERTO	0.00	0.00	33,536.80	31,473.70	2,063.10	0.00
1-1-02-07-176	GUERRERO HERNANDEZ ALMA TRINIDAD	0.00	0.00	42,373.00	40,242.22	2,130.78	0.00
1-1-02-07-182	AGUSTIN ACUÑA BAIZABAL	6,592.13	0.00	0.00	0.00	6,592.13	0.00
1-1-02-07-183	MARCO ANTONIO PEREZ ANGUIANO	0.00	0.00	52,825.00	50,042.50	2,782.50	0.00
1-1-02-07-187	MENDEZ LUNA ELIA AIMEE	5,745.37	0.00	0.00	0.00	5,745.37	0.00
1-1-02-07-189	OSCAR ALEJANDRO JIMENEZ HERNANDEZ	0.00	0.00	31,356.00	29,311.50	2,044.50	0.00
1-1-02-07-190	VICTOR CARRILLO ZEPEDA	0.00	0.00	31,271.25	29,101.75	2,169.50	0.00
1-1-02-07-192	JOSE MANUEL MIJANGOS OROZCO	0.00	0.00	31,356.00	29,311.50	2,044.50	0.00
1-1-02-07-194	AARON ASael MANCILLA CHAVEZ	0.00	0.00	21,017.00	19,792.96	1,224.04	0.00
1-1-02-07-195	CAMARILLO PEREZ ZAIR MANUEL	0.00	0.00	42,147.00	39,815.71	2,331.29	0.00
1-1-02-07-199	DOMINGO LANDA MACEDO	0.00	0.00	31,356.00	29,311.50	2,044.50	0.00
1-1-02-07-201	PAUL OCTAVIO MARTINEZ CHIMAL	0.00	0.00	31,356.00	29,311.50	2,044.50	0.00
1-1-02-07-202	SONIA GARCIA MARTINEZ	0.00	0.00	31,525.50	29,689.28	1,836.22	0.00
1-1-02-07-203	SALVADOR BARBOSA BALLESTEROS	0.00	0.00	46,695.00	45,025.50	1,669.50	0.00
1-1-02-07-205	FREDY GONZALEZ ALATRISTE	0.00	0.00	143,926.75	133,697.41	10,229.34	0.00
1-1-02-07-206	RENATO OCTAVIO CISNEROS	0.00	830.62	42,147.00	39,815.71	1,500.67	0.00
1-1-02-07-207	JAIME SALINAS SANCHEZ	0.00	0.00	83,842.00	78,684.10	5,157.90	0.00
1-1-02-07-208	CLAUSTRO MARTINEZ AMPARO ALEJANDRA	0.00	0.00	42,373.00	40,242.22	2,130.78	0.00
1-1-02-07-209	ESPINOSA GARCIA ANTONIO	0.00	0.00	16,813.60	15,834.24	979.36	0.00
1-1-02-07-214	LUIS ARMANDO VIRGEN QUILES	0.00	0.00	51,271.25	45,433.21	5,838.04	0.00
1-1-02-07-215	RAFAEL NAVARRO ROSALES	0.00	0.00	42,373.00	42,373.00	0.00	0.00
1-1-02-07-216	AGUSTIN MATA CASTILLO	0.00	0.00	52,825.00	50,042.50	2,782.50	0.00
1-1-02-07-218	JESUS ALEJANDRO ROSALES MORENO	0.00	0.00	7,375.73	6,967.83	407.90	0.00
1-1-02-07-219	CAZADERO GARDUÑO RAUL EDUARDO	0.00	0.00	41,921.00	39,342.05	2,578.95	0.00
1-1-02-07-230	RAFAEL NAVARRO ROSALES	0.09	0.00	24,181.00	24,180.99	0.10	0.00
1-1-02-07-231	AGUSTIN MATA CASTILLO	0.00	0.00	59,781.25	59,781.25	0.00	0.00
1-1-02-07-232	ZARATE DUARTE JUAN JOSE	0.00	0.00	40,147.00	40,147.00	0.00	0.00
1-1-02-07-233	ROSALES MORENO JESUS ALEJANDRO	0.00	0.00	203.99	203.99	0.00	0.00
1-1-02-07-234	CAZADERO GARDUÑO RAUL EDUARDO	0.00	0.00	2,578.94	2,578.94	0.00	0.00
1-1-02-07-238	LEON DOMINGUEZ ADAMARI	0.00	0.00	16,813.60	15,834.24	979.36	0.00
1-1-02-07-242	PALOMARES MEZA MANUEL	0.00	0.00	31,695.00	30,025.50	1,669.50	0.00



MUNICIPIO DE MANZANILLO, COL.  
Sistema Integral de Contabilidad Gubernamental  
ANALISIS DE SALDOS CONTABLES  
DEL 1 DE ENERO AL 31 DE OCTUBRE DE 2020

Clave	Descripción	Saldo Anterior		Movimientos		Saldo Actual	
		Debe	Haber	Debe	Haber	Debe	Haber
1-1-02-07-244	CRUZ GONZALEZ NORMAN GERMAN	0.00	0.00	42,260.00	40,034.00	2,226.00	0.00
1-1-02-07-246	AGUSTIN GONZALEZ FIERRO	0.00	0.00	63,559.50	60,363.33	3,196.17	0.00
1-1-02-07-247	ALVARO CARRILLO AGUILAR	0.00	0.00	84,520.00	82,294.00	2,226.00	0.00
1-1-02-07-249	EDUARDO PUENTE JIMENEZ	0.00	0.00	33,559.50	33,559.50	0.00	0.00
1-1-02-07-252	VICTOR MANUEL EDMUNDO MARTINEZ CISNEROS	0.00	0.00	4,226.00	4,003.40	222.60	0.00
1-1-02-07-253	DEL MURO JAIME HECTOR	0.00	0.00	211,300.00	200,170.00	11,130.00	0.00
1-1-02-07-254	GLORIA NAVARRO PEREZ	0.00	0.00	14,395.50	14,395.50	0.00	0.00
1-1-02-07-255	MONICA ANGELINA CABRERA DE LA ROSA	0.00	0.00	16,452.00	15,606.80	845.20	0.00
1-1-02-07-256	ALEJANDRA ALICIA CANO SALAS	0.00	0.00	20,452.00	17,839.00	2,613.00	0.00
1-1-02-07-257	MYRNA ROSARIO CORONA QUINTERO	0.00	0.00	20,621.50	18,690.31	1,931.19	0.00
1-1-02-07-260	HERIBERTO BELTRAN ROBLES	0.00	0.00	93,474.75	88,801.62	4,673.13	0.00
1-1-02-07-262	EDITH ELBA OCHOA MAYORAL	0.00	0.00	30,932.25	28,035.51	2,896.74	0.00
1-1-02-07-268	KENIA VERONICA BUENO CASTILLO	0.00	0.00	52,825.00	49,895.99	2,929.01	0.00
1-1-02-07-271	ARMANDO EDUARDO GARCIA CHAVEZ	0.00	0.00	20,734.50	19,083.03	1,651.47	0.00
1-1-02-07-273	JOSE LEOBARDO DAVALOS LOPEZ	0.00	0.00	10,220.35	10,220.36	0.00	0.01
1-1-02-07-274	IGLESIAS SALGADO PAMELA	0.00	0.00	31,695.00	30,025.50	1,669.50	0.00
1-1-02-07-275	SANCHEZ FERNANDEZ JUANA LETICIA	0.00	0.00	42,260.00	40,034.00	2,226.00	0.00
1-1-02-07-276	RICARDO JAIME GONZALEZ CANISALES	0.00	0.00	51,553.75	48,657.01	2,896.74	0.00
1-1-02-07-277	CARLOS ALBERTO ZEPEDA RUELAS	0.00	0.00	314,407.50	295,065.45	19,342.05	0.00
1-1-02-07-278	JOSEFINA ROBLADA LARA	0.00	0.00	248,136.00	241,743.66	6,392.34	0.00
1-1-02-07-279	USCANGA USCANGA NILSI	0.00	0.00	42,260.00	40,034.00	2,226.00	0.00
1-1-02-07-280	TORRES MUÑOZ REYNA YAHAIRA	0.00	0.00	20,452.00	17,839.00	2,613.00	0.00
1-1-02-07-281	GARDUÑO GALLEGO MARIA MONICA	0.00	0.00	20,960.50	19,671.10	1,289.40	0.00
1-1-02-07-282	MARLEN CASTILLO REYNA	0.00	0.00	63,390.00	60,051.00	3,339.00	0.00
1-1-02-07-283	FRANCISCO MEDINA HERNANDEZ	0.00	0.00	63,390.00	60,051.00	3,339.00	0.00
1-1-02-07-285	MARLEN CASTILLO REYNA	0.00	0.00	2,373.00	2,373.00	0.00	0.00
1-1-02-07-288	GABRIELA DE LA PAZ SEVILLA BLANCO	0.00	0.00	30,678.00	26,758.50	3,919.50	0.00
1-1-02-07-289	CLAUDIA GRACIELA QUINTERO SANCHEZ	0.00	0.00	34,723.20	32,166.70	2,556.50	0.00
1-1-02-07-290	DIANA LAURA CARDENAS ELIAS	0.00	0.00	3,050.88	3,050.88	0.00	0.00
1-1-02-07-292	FRANCISCO JAVIER GRANADOS	0.00	0.00	41,695.00	38,802.29	2,892.71	0.00



MUNICIPIO DE MANZANILLO, COL.  
Sistema Integral de Contabilidad Gubernamental  
ANALISIS DE SALDOS CONTABLES  
DEL 1 DE ENERO AL 31 DE OCTUBRE DE 2020

Clave	Descripción	Saldo Anterior		Movimientos		Saldo Actual	
		Debe	Haber	Debe	Haber	Debe	Haber
	FIERROS						
1-1-02-07-294	HERNANDEZ GONZALEZ CESAR	20,000.00	0.00	2,486.00	20,339.69	2,146.31	0.00
1-1-02-07-295	JOSE IGNACIO NAVARRO REYES	22,507.30	0.00	0.00	22,507.30	0.00	0.00
1-1-02-07-296	SANDOVAL BRAMBILA JOSE ANTONIO	0.00	0.00	42,373.00	40,242.22	2,130.78	0.00
1-1-02-07-297	CONTRERAS CAMPOS KAREN DALILA	0.00	0.00	42,373.00	40,242.22	2,130.78	0.00
1-1-02-07-298	EUSEBIO JUVENAL CONTRERAS CONTRERAS	0.00	0.00	66,755.64	66,755.64	0.00	0.00
1-1-02-07-299	LAURA TORRES HERNANDEZ	0.00	0.00	105,932.50	100,605.55	5,326.95	0.00
1-1-02-07-300	BRICEÑO NERI SUSANA	0.00	0.00	42,373.00	40,242.22	2,130.78	0.00
1-1-02-07-301	DEMETRIO MIGUEL GARCIA GODOY	0.00	0.00	63,559.50	60,363.33	3,196.17	0.00
1-1-02-07-302	OSCAR MANUEL GONZALEZ GALLARDO	0.00	0.00	31,779.75	30,181.76	1,597.99	0.00
1-1-02-07-303	MARIO ALBERTO LOPEZ JIMENEZ	0.00	0.00	160,164.61	154,599.61	5,565.00	0.00
1-1-02-07-304	AGUILAR MACIAS GLADYS ALEJANDRA	0.00	0.00	21,130.00	20,017.00	1,113.00	0.00
1-1-02-07-305	CARVAJAL DIAZ ROCIO IMELDA	0.00	0.00	42,260.00	40,034.00	2,226.00	0.00
1-1-02-07-306	ROSAS GALLEGOS ALVARO	0.00	0.00	31,695.00	31,695.00	0.00	0.00
1-1-02-07-307	RUIZ VENTURA JOSUE NEFTALI	0.00	0.00	42,260.00	40,034.00	2,226.00	0.00
1-1-02-07-308	AGUILAR MACIAS JULIA VIRIDIANA	0.00	0.00	31,695.00	30,025.50	1,669.50	0.00
1-1-02-07-309	SERGIO ISRAEL GOMEZ FREGOSO	0.00	0.00	42,260.00	40,034.00	2,226.00	0.00
1-1-02-07-310	SILVIA YADIRA RODRIGUEZ MARTINEZ	0.00	0.00	10,254.29	10,254.29	0.00	0.00
1-1-02-07-311	JEROHAM SARAI CASTELAN MEDINA	0.00	0.00	40,875.79	38,762.79	2,113.00	0.00
1-1-02-07-312	CASILLAS GONZALEZ DIEGO	0.00	0.00	42,147.00	39,815.71	2,331.29	0.00
1-1-02-07-313	OCHOA ROMERO SALVADOR	0.00	0.00	16,858.80	15,926.25	932.55	0.00
1-1-02-07-314	MELGOZA CARDENAS HUGO	0.00	0.00	105,367.50	99,539.36	5,828.14	0.00
1-1-02-07-315	HELIA ADRIANA ACEVEDO TREJO	0.00	0.00	164,373.30	155,281.32	9,091.98	0.00
1-1-02-07-316	MARIA GUADALUPE MARISCAL GONZALEZ	0.00	0.00	21,073.50	19,907.94	1,165.56	0.00
1-1-02-07-317	ISMAEL JIMENEZ RAMIREZ	0.00	0.00	21,073.50	19,907.94	1,165.56	0.00
1-1-02-07-318	LUIS ANTONIO FLORES ARIAS	0.00	0.00	92,288.25	89,391.51	2,896.74	0.00
1-1-02-07-319	RAUL ALEJANDRO MARTINEZ CALVARIO	0.00	0.00	31,610.25	29,861.74	1,748.51	0.00
1-1-02-07-320	DE LEON DIAZ MARIA DEL CARMEN	0.00	0.00	42,147.00	39,815.71	2,331.29	0.00
1-1-02-07-321	ALEJANDRA CHAVEZ ARO	0.00	0.00	31,610.25	29,861.74	1,748.51	0.00
1-1-02-07-322	OCHOA LARA JUAN	0.00	0.00	23,180.85	21,898.70	1,282.15	0.00
1-1-02-07-323	KEILA YANELI MAGALLANES QUIÑONES	0.00	0.00	31,610.25	29,861.74	1,748.51	0.00



MUNICIPIO DE MANZANILLO, COL.  
Sistema Integral de Contabilidad Gubernamental  
ANALISIS DE SALDOS CONTABLES  
DEL 1 DE ENERO AL 31 DE OCTUBRE DE 2020

Clave	Descripción	Saldo Anterior		Movimientos		Saldo Actual	
		Debe	Haber	Debe	Haber	Debe	Haber
1-1-02-07-324	VICTORIA VELASCO CAMPOS	0.00	0.00	42,147.00	39,815.71	2,331.29	0.00
1-1-02-07-325	APOLONIO DORANTES FAUSTINO	0.00	0.00	31,610.25	29,861.74	1,748.51	0.00
1-1-02-07-326	JAIME CORDOVA HERNANDEZ	0.00	0.00	52,683.75	52,683.76	0.00	0.01
1-1-02-07-327	VARGAS BARAJAS SILVESTRE	0.00	0.00	42,034.00	39,585.76	2,448.24	0.00
1-1-02-07-328	TORRES ARCINIEGA ADAN	0.00	0.00	42,034.00	39,585.76	2,448.24	0.00
1-1-02-07-329	GARCIA SOTO ALONDRA FLORISSEL	0.00	0.00	63,051.00	59,378.72	3,672.28	0.00
1-1-02-07-330	ALCARAZ RIVERA MARIANA	0.00	0.00	31,525.50	29,689.28	1,836.22	0.00
1-1-02-07-331	CRUZ LOPEZ JHOSEP ALFREDO	0.00	0.00	42,034.00	42,034.00	0.00	0.00
1-1-02-07-332	ALFARO SANCHEZ SERGIO	0.00	0.00	16,813.60	15,834.24	979.36	0.00
1-1-02-07-333	SOTO MACEDO FABIAN GONZALO	0.00	0.00	315,255.00	296,893.44	18,361.56	0.00
1-1-02-07-334	JACQUELINE DIAZ MARTINEZ	0.00	0.00	95,085.00	91,412.72	3,672.28	0.00
1-1-02-07-335	CYNTHIA MARICELA JUAREZ MORADO	0.00	0.00	63,051.00	59,378.72	3,672.28	0.00
1-1-02-07-336	CARMEN LISSET MARTINEZ RODRIGUEZ	0.00	0.00	42,034.00	39,585.76	2,448.24	0.00
1-1-02-07-337	ELIAZAR GUTIERREZ CARBAJAL	0.00	0.00	63,051.00	59,378.72	3,672.28	0.00
1-1-02-07-338	JORDY RENE URZUA RUIZ	0.00	0.00	31,525.50	29,689.28	1,836.22	0.00
1-1-02-07-339	GUSTAVO BRANDON LOPEZ HERNANDEZ	0.00	0.00	42,034.00	39,585.76	2,448.24	0.00
1-1-02-07-340	BELEN VARGAS CAMPOS	0.00	0.00	42,034.00	39,585.76	2,448.24	0.00
1-1-02-07-341	VAZQUEZ NEGRETE OSCAR	0.00	0.00	21,017.00	19,792.96	1,224.04	0.00
1-1-02-07-342	HERNANDEZ GARCIA JORGE ARMANDO	0.00	0.00	21,017.00	19,792.96	1,224.04	0.00
1-1-02-07-343	MONTES CALDERON EDUARDO	0.00	0.00	42,034.00	39,585.76	2,448.24	0.00
1-1-02-07-344	JOSE ANTONIO FAUSTINO GARCIA	0.00	0.00	42,034.00	39,585.76	2,448.24	0.00
1-1-02-07-345	LUCIANO REYES NOYOLA CASTELLON	0.00	0.00	42,034.00	42,034.00	0.00	0.00
1-1-02-07-346	JOSE LUIS RODRIGUEZ MUÑOZ	0.00	0.00	21,017.00	19,792.96	1,224.04	0.00
1-1-02-07-347	GARCIA RAMIREZ ROMAN	0.00	0.00	52,542.50	49,482.24	3,060.26	0.00
1-1-02-07-348	HECTOR PUGA SALINAS	0.00	0.00	63,051.00	59,378.72	3,672.28	0.00
1-1-02-07-349	LAURA CECILIA BANDERAS DIAZ	0.00	0.00	61,525.52	58,628.78	2,896.74	0.00
1-1-02-07-350	ADAN LOPEZ ANGEL	0.00	0.00	24,474.63	24,474.63	0.00	0.00
1-1-02-07-351	GARCIA GUERRERO YESSICA	0.00	0.00	42,034.00	39,585.76	2,448.24	0.00
1-1-02-07-352	LUIS ALONSO LOPEZ DURAN	0.00	0.00	21,017.00	20,621.55	395.45	0.00
1-1-02-07-353	ELISA GONZALEZ CRUZ	0.00	0.00	20,960.50	19,671.10	1,289.40	0.00
1-1-02-07-354	ELDA MARLENE CARDENAS AGUILAR	0.00	0.00	31,440.75	29,506.50	1,934.25	0.00
1-1-02-07-355	JOSE FRANCISCO MELLIN MARIN	0.00	0.00	37,728.90	35,407.80	2,321.10	0.00
1-1-02-07-356	CLAUDIA ELIZABETH MENDOZA CAMPOS	0.00	0.00	37,728.90	35,407.80	2,321.10	0.00



MUNICIPIO DE MANZANILLO, COL.  
Sistema Integral de Contabilidad Gubernamental  
ANALISIS DE SALDOS CONTABLES  
DEL 1 DE ENERO AL 31 DE OCTUBRE DE 2020

Clave	Descripción	Saldo Anterior		Movimientos		Saldo Actual	
		Debe	Haber	Debe	Haber	Debe	Haber
1-1-02-07-357	MA. ZARETH CURIEL GAUDIANO	0.00	0.00	20,960.50	19,671.10	1,289.40	0.00
1-1-02-07-358	MARIA ELENA PRECIADO PARTIDA	0.00	0.00	20,960.50	19,671.10	1,289.40	0.00
1-1-02-07-359	LAURIEL FLORES ANICETO	0.00	0.00	20,960.50	19,671.10	1,289.40	0.00
1-1-02-07-360	CARLOS EDUARDO CANSECO VASQUEZ	0.00	0.00	46,440.75	44,506.50	1,934.25	0.00
1-1-02-07-361	VICTOR ALFREDO GARCIA NORIEGA	0.00	0.00	41,921.00	39,342.05	2,578.95	0.00
1-1-02-07-362	CRISTIAN EDUARDO BOLAÑOS RODRIGUEZ	0.00	0.00	52,401.25	49,177.60	3,223.65	0.00
1-1-02-07-363	RAMIREZ ROSAS ANTONIA DARLING	0.00	0.00	41,921.00	39,342.05	2,578.95	0.00
1-1-02-07-364	VARGAS MANCILLA JORGE LUIS	0.00	0.00	52,401.25	52,401.25	0.00	0.00
1-1-02-07-365	JASSON MARTIN HUERTA CARRILLO	0.00	0.00	8,180.80	8,180.80	0.00	0.00
1-1-02-07-366	ANGEL ALBERTO OCHOA ZARAGOZA	0.00	0.00	41,808.00	39,082.00	2,726.00	0.00
1-1-02-07-367	AGUSTIN ACEVEDO GUTIERREZ	0.00	0.00	31,356.00	29,311.50	2,044.50	0.00
1-1-02-07-368	EDITH GUTIERREZ ESPINOZA	0.00	0.00	10,452.00	9,770.50	681.50	0.00
1-1-02-07-369	VICTOR ANTONIO ORTEGA RAMOS	0.00	0.00	31,356.00	31,356.00	0.00	0.00
1-1-02-07-370	MARTINEZ TOLENTINO MARIA GUADALUPE	0.00	0.00	41,808.00	39,082.00	2,726.00	0.00
1-1-02-07-371	ARELLANO CONTRERAS CARLOS ALBERTO	0.00	0.00	97,627.50	78,102.00	19,525.50	0.00
1-1-02-07-372	PAREDES LEPE DOLORES CONCEPCION	0.00	0.00	41,695.00	38,802.29	2,892.71	0.00
1-1-02-07-373	EDWIN DAHIAN PINA GARCIA	0.00	0.00	62,542.50	58,203.50	4,339.00	0.00
1-1-02-07-374	MARIA DEL ROSARIO CALVILLO HERNANDEZ	0.00	0.00	41,695.00	38,802.29	2,892.71	0.00
1-1-02-07-375	LUIS EDUARDO GUTIERREZ ORTEGA	0.00	0.00	51,271.25	49,101.75	2,169.50	0.00
1-1-02-07-376	ROQUE CARDENAS JUSTO	0.00	0.00	20,847.50	19,401.21	1,446.29	0.00
1-1-02-07-377	RODRIGUEZ HERNANDEZ RAYMUNDO	0.00	0.00	12,508.50	11,640.70	867.80	0.00
1-1-02-07-378	RAMIREZ PEREZ NOE	0.00	0.00	62,373.00	57,748.32	4,624.68	0.00
1-1-02-07-379	ANGEL ANTONIO RAMIREZ ZAMBRANO	0.00	0.00	31,186.50	28,874.16	2,312.34	0.00
1-1-02-07-380	MIGUEL MARTINEZ YAÑEZ	0.00	0.00	80,828.07	75,047.98	5,780.09	0.00
1-1-02-07-381	JULIO OLEA PORFIRIO	0.00	0.00	8,293.80	7,633.19	660.61	0.00
1-1-02-07-382	MAURICIO MANUEL VILLA CAMOLINGA	0.00	0.00	41,469.00	38,166.06	3,302.94	0.00
1-1-02-07-383	ADRIAN BECERRA MARTINEZ	0.00	0.00	16,587.60	15,266.38	1,321.22	0.00
1-1-02-07-384	RAFAEL HUERTA FARIAS	0.00	0.00	20,734.50	19,083.03	1,651.47	0.00
1-1-02-07-385	ESMERALDA MARTINEZ PANTALEON	0.00	0.00	51,836.25	51,836.25	0.00	0.00
1-1-02-07-386	YENNIA GUADALUPE RAMIREZ	0.00	0.00	20,621.50	18,690.31	1,931.19	0.00



MUNICIPIO DE MANZANILLO, COL.  
Sistema Integral de Contabilidad Gubernamental  
ANALISIS DE SALDOS CONTABLES  
DEL 1 DE ENERO AL 31 DE OCTUBRE DE 2020

Clave	Descripción	Saldo Anterior		Movimientos		Saldo Actual	
		Debe	Haber	Debe	Haber	Debe	Haber
	RANGEL						
1-1-02-07-387	HENDEL VIZCARRA REYES	0.00	0.00	51,553.75	46,725.82	4,827.93	0.00
1-1-02-07-388	MACIAS GONZALEZ MIREYA	0.00	0.00	30,932.25	28,035.51	2,896.74	0.00
1-1-02-07-389	ALAIN AGUIRRE CRUZ	0.00	0.00	20,621.50	18,690.31	1,931.19	0.00
1-1-02-07-391	MARIA VALENTINA ORTIZ MARTINEZ	0.00	0.00	18,559.35	16,821.27	1,738.08	0.00
1-1-02-07-392	MARCELA GUADALUPE GALLARDO LOPEZ	0.00	0.00	61,695.00	58,525.50	3,169.50	0.00
1-1-02-07-393	SANCHEZ PASTENES LAURA CONSUELO	0.00	0.00	10,282.50	9,226.00	1,056.50	0.00
1-1-02-07-394	PERLA YARABIT MORENO SALINAS	0.00	0.00	30,847.50	27,678.00	3,169.50	0.00
1-1-02-07-395	JOSE DE JESUS CRUZ TADEO	0.00	0.00	30,762.75	27,259.94	3,502.81	0.00
1-1-02-07-396	JORGE HERREJON VILLICAÑA	0.00	0.00	10,254.25	9,086.67	1,167.58	0.00
1-1-02-07-397	JOSE LUIS CASTELLANOS RODRIGUEZ	0.00	0.00	123,051.00	109,039.69	14,011.31	0.00
1-1-02-07-398	KARINA ESTRADA HERNANDEZ	0.00	0.00	51,130.00	44,597.50	6,532.50	0.00
1-1-02-07-399	LETICIA RAMIREZ MAGAÑA	0.00	0.00	20,452.00	17,839.00	2,613.00	0.00
1-1-02-07-400	CAROLINA GUTIERREZ JIRANO	0.00	0.00	20,452.00	17,839.00	2,613.00	0.00
1-1-02-07-401	JOSE LUIS GARCIA ORTIZ	0.00	0.00	10,197.75	7,970.16	2,227.59	0.00
1-1-02-07-402	MIGUEL HUMBERTO JARAMILLO LOPEZ	0.00	0.00	10,169.50	8,446.32	1,723.18	0.00
1-1-02-07-403	MANUEL MIRON ESPINOSA DE LOS MONTEROS	0.00	0.00	20,339.00	16,892.64	3,446.36	0.00
1-1-02-07-404	FLORA ISABEL OTERO COLINA	0.00	0.00	12,203.40	10,135.60	2,067.80	0.00
1-1-02-07-405	QUIROZ SILVA SERGIO	0.00	0.00	8,135.60	8,135.60	0.00	0.00
1-1-02-07-406	J. FELIX DUARTE GOMEZ	0.00	0.00	8,113.00	6,467.80	1,645.20	0.00
1-1-02-07-407	GARCIA SANCHEZ MARIO ALBERTO	0.00	0.00	30,339.00	22,669.50	7,669.50	0.00
1-1-02-07-408	ALLAN JESUS LEIVA SALINAS	0.00	0.00	2,528.25	1,889.12	639.13	0.00
1-1-02-07-409	MIGUEL GUADALUPE DUARTE ANTONIO	0.00	0.00	10,113.00	7,556.50	2,556.50	0.00
1-1-02-07-410	HERNANDEZ ZUÑIGA DIANA	0.00	0.00	10,113.00	7,556.50	2,556.50	0.00
1-1-02-07-411	LUNA MEDINA HECTOR SALVADOR	0.00	0.00	10,084.75	6,694.92	3,389.83	0.00
1-1-02-07-412	AVILA MENDOZA FRANCISCO	0.00	0.00	20,056.50	10,000.00	10,056.50	0.00
1-1-02-07-413	HECTOR SALVADOR LUNA MEDINA	0.00	0.00	1,694.92	1,694.92	0.00	0.00
1-1-02-07-414	IRENE RODRIGUEZ CORDERO	0.00	0.00	40,226.00	20,000.00	20,226.00	0.00
1-1-02-09	OTROS DERECHOS A RECIBIR EFECTIVO O EQUIVALENTES A CORTO PLAZO	68,030.77	0.00	0.00	0.00	68,030.77	0.00
1-1-02-09-001	OTROS DERECHOS A RECIBIR EFECTIVO EN EL CORTO PLAZO	68,030.77	0.00	0.00	0.00	68,030.77	0.00



**MUNICIPIO DE MANZANILLO, COL.**  
**Sistema Integral de Contabilidad Gubernamental**  
**ANALISIS DE SALDOS CONTABLES**  
**DEL 1 DE ENERO AL 31 DE OCTUBRE DE 2020**

Clave	Descripción	Saldo Anterior		Movimientos		Saldo Actual	
		Debe	Haber	Debe	Haber	Debe	Haber
1-1-03	DERECHOS A RECIBIR BIENES O SERVICIOS	1,374,736.12	0.00	22,947,927.59	22,101,606.97	2,221,056.74	0.00
1-1-03-01	ANTICIPO A PROVEEDORES POR ADQUISICIÓN DE BIENES Y PRESTACIÓN DE SERVICIOS A CORTO PLAZO	0.00	865,654.06	1,803,195.50	937,541.44	0.00	0.00
1-1-03-01-001	ANTICIPO A PROVEEDORES POR ADQUISICIÓN DE BIENES DE CONSUMO	0.00	1,653,356.87	1,803,195.50	149,838.63	0.00	0.00
1-1-03-01-002	ANTICIPO A PROVEEDORES POR PRESTACIÓN DE SERVICIOS	749,710.49	0.00	0.00	749,710.49	0.00	0.00
1-1-03-01-011	JORGE ALBERTO ATAYDE GUZMAN	23,200.00	0.00	0.00	23,200.00	0.00	0.00
1-1-03-01-017	SALVADOR GONZALEZ CORTES	5,568.00	0.00	0.00	5,568.00	0.00	0.00
1-1-03-01-025	ADACHI REFACCIONES Y RECTIFICACIONES S.A. DE C.V.	9,224.32	0.00	0.00	9,224.32	0.00	0.00
1-1-03-02	ANTICIPO A PROVEEDORES POR ADQUISICIÓN DE BIENES INMUEBLES Y MUEBLES A CORTO PLAZO	19,894.00	0.00	0.00	19,894.00	0.00	0.00
1-1-03-02-006	JENNIFER MELISSA BARAJAS PALOMERA	19,894.00	0.00	0.00	19,894.00	0.00	0.00
1-1-03-04	ANTICIPO A CONTRATISTAS POR OBRAS PÚBLICAS A CORTO PLAZO	2,220,496.18	0.00	21,144,732.09	21,144,171.53	2,221,056.74	0.00
1-1-03-04-001	ANTICIPOS A CONTRATISTAS DE OBRA PÚBLICA POR EJERCICIO FISCAL	2,220,363.91	0.00	21,144,732.09	21,144,171.53	2,220,924.47	0.00
1-1-03-04-008	TRICON S.A DE C.V.	132.27	0.00	0.00	0.00	132.27	0.00
1-2	ACTIVO NO CIRCULANTE	690,904,270.74	0.00	236,534,867.41	62,525,883.23	864,913,254.92	0.00
1-2-03	BIENES INMUEBLES, INFRAESTRUCTURA Y CONSTRUCCIONES EN PROCESO	545,964,607.67	0.00	197,162,704.44	47,730,303.18	695,397,008.93	0.00
1-2-03-01	TERRENOS	4,522,550.00	0.00	86,851,141.15	0.00	91,373,691.15	0.00
1-2-03-01-003	OTROS PREDIOS NO EDIFICADOS	4,522,550.00	0.00	86,851,141.15	0.00	91,373,691.15	0.00
1-2-03-03	EDIFICIOS NO HABITACIONALES	606,671.62	0.00	10,363,869.28	0.00	10,970,540.90	0.00
1-2-03-03-001	EDIFICIOS PARA OFICINAS ADMINISTRATIVAS Y DE SERVICIOS AL PÚBLICO	93,432.14	0.00	1,627,872.78	0.00	1,721,304.92	0.00
1-2-03-03-002	EDIFICIOS DE PLANTELES EDUCATIVOS, BIBLIOTECAS, LUDOTECAS Y CENTROS CULTURALES	60,309.59	0.00	1,052,825.00	0.00	1,113,134.59	0.00
1-2-03-03-003	CONSULTORIOS MÉDICOS,	0.00	7,957.51	434,288.00	0.00	426,330.49	0.00



MUNICIPIO DE MANZANILLO, COL.  
Sistema Integral de Contabilidad Gubernamental  
ANALISIS DE SALDOS CONTABLES  
DEL 1 DE ENERO AL 31 DE OCTUBRE DE 2020

Clave	Descripción	Saldo Anterior		Movimientos		Saldo Actual	
		Debe	Haber	Debe	Haber	Debe	Haber
	COMEDORES COMUNITARIOS Y SIMILARES						
1-2-03-03-005	MERCADOS Y PLAZAS COMERCIALES	0.01	0.00	0.00	0.00	0.01	0.00
1-2-03-03-006	UNIDADES DEPORTIVAS, PARQUES Y JARDINES	460,887.39	0.00	7,248,883.50	0.00	7,709,770.89	0.00
1-2-03-05	CONSTRUCCIONES EN PROCESO EN BIENES DE DOMINIO PÚBLICO	395,776,677.43	0.00	78,889,671.40	47,629,538.53	427,036,810.30	0.00
1-2-03-05-002	EDIFICACIÓN NO HABITACIONAL EN PROCESO	30,866,604.21	0.00	2,608,536.74	915,839.31	32,559,301.64	0.00
1-2-03-05-003	CONSTRUCCIÓN DE OBRAS PARA EL ABASTECIMIENTO DE AGUA, PETRÓLEO, GAS, ELECTRICIDAD Y TELECOMUNICACIONES EN PROCESO	10,753,519.19	0.00	0.00	0.00	10,753,519.19	0.00
1-2-03-05-004	DIVISIÓN DE TERRENOS Y CONSTRUCCIÓN DE OBRAS DE URBANIZACIÓN EN PROCESO	93,785,796.07	0.00	51,288,698.46	17,988,641.67	127,085,852.86	0.00
1-2-03-05-005	CONSTRUCCIÓN DE VÍAS DE COMUNICACIÓN EN PROCESO	254,756,673.54	0.00	24,992,436.20	28,725,057.55	251,024,052.19	0.00
1-2-03-05-006	OTRAS CONSTRUCCIONES DE INGENIERÍA CIVIL U OBRA PESADA EN PROCESO	101,320.02	0.00	0.00	0.00	101,320.02	0.00
1-2-03-05-007	INSTALACIONES Y EQUIPAMIENTO EN CONSTRUCCIONES EN PROCESO	5,228,074.42	0.00	0.00	0.00	5,228,074.42	0.00
1-2-03-05-009	TRABAJOS DE ACABADOS EN EDIFICACIONES Y OTROS TRABAJOS ESPECIALIZADOS EN PROCESO	284,689.98	0.00	0.00	0.00	284,689.98	0.00
1-2-03-06	CONSTRUCCIONES EN PROCESO EN BIENES PROPIOS	22,740,451.64	0.00	1,058,022.61	100,764.65	23,697,709.60	0.00
1-2-03-06-001	EDIFICACIÓN HABITACIONAL EN PROCESO	51,679.15	0.00	0.00	0.00	51,679.15	0.00
1-2-03-06-002	EDIFICACIÓN NO HABITACIONAL EN PROCESO	11,332,344.23	0.00	1,058,022.61	100,764.65	12,289,602.19	0.00
1-2-03-06-003	CONSTRUCCIÓN DE OBRAS PARA EL ABASTECIMIENTO DE AGUA, PETRÓLEO, GAS, ELECTRICIDAD Y TELECOMUNICACIONES EN PROCESO	53,486.73	0.00	0.00	0.00	53,486.73	0.00
1-2-03-06-004	DIVISIÓN DE TERRENOS Y CONSTRUCCIÓN DE OBRAS DE URBANIZACIÓN EN PROCESO	8,754,015.46	0.00	0.00	0.00	8,754,015.46	0.00
1-2-03-06-005	CONSTRUCCIÓN DE VÍAS DE COMUNICACIÓN EN PROCESO	985,470.00	0.00	0.00	0.00	985,470.00	0.00





**MUNICIPIO DE MANZANILLO, COL.**  
**Sistema Integral de Contabilidad Gubernamental**  
**ANALISIS DE SALDOS CONTABLES**  
**DEL 1 DE ENERO AL 31 DE OCTUBRE DE 2020**

Clave	Descripción	Saldo Anterior		Movimientos		Saldo Actual	
		Debe	Haber	Debe	Haber	Debe	Haber
1-2-03-06-009	TRABAJOS DE ACABADOS EN EDIFICACIONES Y OTROS TRABAJOS ESPECIALIZADOS EN PROCESO	1,563,456.07	0.00	0.00	0.00	1,563,456.07	0.00
1-2-03-09	OTROS BIENES INMUEBLES	122,318,256.98	0.00	20,000,000.00	0.00	142,318,256.98	0.00
1-2-03-09-001	OTROS BIENES INMUEBLES DIVERSOS	22,609,521.55	0.00	20,000,000.00	0.00	42,609,521.55	0.00
1-2-03-09-002	OTROS BIENES MUEBLES DIVERSOS	99,708,735.43	0.00	0.00	0.00	99,708,735.43	0.00
1-2-04	BIENES MUEBLES	144,130,876.40	0.00	39,372,162.97	14,795,580.05	168,707,459.32	0.00
1-2-04-01	MOBILIARIO Y EQUIPO DE ADMINISTRACIÓN	8,772,493.35	0.00	1,769,854.34	204,132.44	10,338,215.25	0.00
1-2-04-01-001	MUEBLES DE OFICINA Y ESTANTERÍA	1,436,717.31	0.00	953,577.65	153,704.64	2,236,590.32	0.00
1-2-04-01-002	MUEBLES, EXCEPTO DE OFICINA Y ESTANTERÍA	121,760.03	0.00	0.00	0.00	121,760.03	0.00
1-2-04-01-003	EQUIPO DE CÓMPUTO Y DE TECNOLOGÍAS DE LA INFORMACIÓN	5,767,631.49	0.00	757,464.98	34,109.80	6,490,986.67	0.00
1-2-04-01-009	OTROS MOBILIARIOS Y EQUIPOS DE ADMINISTRACIÓN	1,446,384.52	0.00	58,811.71	16,318.00	1,488,878.23	0.00
1-2-04-02	MOBILIARIO Y EQUIPO EDUCACIONAL Y RECREATIVO	1,071,662.98	0.00	4,758,148.95	2,213,994.10	3,615,817.83	0.00
1-2-04-02-001	EQUIPOS Y APARATOS AUDIOVISUALES	0.00	0.00	151,686.99	0.00	151,686.99	0.00
1-2-04-02-003	CÁMARAS FOTOGRÁFICAS Y DE VIDEO	1,071,662.98	0.00	4,606,461.96	2,213,994.10	3,464,130.84	0.00
1-2-04-03	EQUIPO E INSTRUMENTAL MÉDICO Y DE LABORATORIO	35,472.80	0.00	83,502.60	0.00	118,975.40	0.00
1-2-04-03-001	EQUIPO MÉDICO Y DE LABORATORIO	35,472.80	0.00	83,502.60	0.00	118,975.40	0.00
1-2-04-04	VEHÍCULOS Y EQUIPO DE TRANSPORTE	114,855,362.23	0.00	11,907,854.88	6,956,770.04	119,806,447.07	0.00
1-2-04-04-001	AUTOMÓVILES Y EQUIPO TERRESTRE	112,971,631.53	0.00	10,672,694.88	6,282,750.04	117,361,576.37	0.00
1-2-04-04-002	CARROCERÍAS Y REMOLQUES	38,000.00	0.00	191,760.00	152,320.00	77,440.00	0.00
1-2-04-04-009	OTROS EQUIPOS DE TRANSPORTE	1,845,730.70	0.00	1,043,400.00	521,700.00	2,367,430.70	0.00
1-2-04-05	EQUIPO DE DEFENSA Y SEGURIDAD	1,644,938.02	0.00	0.00	0.00	1,644,938.02	0.00
1-2-04-05-002	EQUIPO DE DEFENSA Y SEGURIDAD	1,600,000.01	0.00	0.00	0.00	1,600,000.01	0.00
1-2-04-05-004	ALCOHOLIMETRO	44,938.01	0.00	0.00	0.00	44,938.01	0.00
1-2-04-06	MAQUINARIA, OTROS EQUIPOS Y HERRAMIENTAS	17,583,227.02	0.00	20,844,450.20	5,420,683.47	33,006,993.75	0.00
1-2-04-06-001	MAQUINARIA Y EQUIPO AGROPECUARIO	1,114,172.05	0.00	1,877,707.44	1,012,250.00	1,979,629.49	0.00
1-2-04-06-002	MAQUINARIA Y EQUIPO INDUSTRIAL	40,650.08	0.00	0.00	0.00	40,650.08	0.00



**MUNICIPIO DE MANZANILLO, COL.**  
**Sistema Integral de Contabilidad Gubernamental**  
**ANALISIS DE SALDOS CONTABLES**  
**DEL 1 DE ENERO AL 31 DE OCTUBRE DE 2020**

Clave	Descripción	Saldo Anterior		Movimientos		Saldo Actual	
		Debe	Haber	Debe	Haber	Debe	Haber
1-2-04-06-003	MAQUINARIA Y EQUIPO DE CONSTRUCCIÓN	9,368,976.91	0.00	17,330,060.24	4,297,294.24	22,401,742.91	0.00
1-2-04-06-004	SISTEMAS DE AIRE ACONDICIONADO, CALEFACCIÓN Y DE REFRIGERACIÓN INDUSTRIAL Y COMERCIAL	1,408,572.93	0.00	151,116.88	28,569.84	1,531,119.97	0.00
1-2-04-06-005	EQUIPO DE COMUNICACIÓN Y TELECOMUNICACIÓN	3,866,200.59	0.00	476,784.16	8,369.40	4,334,615.35	0.00
1-2-04-06-006	EQUIPOS DE GENERACIÓN ELÉCTRICA, APARATOS Y ACCESORIOS ELÉCTRICOS	177,596.33	0.00	0.00	0.00	177,596.33	0.00
1-2-04-06-007	HERRAMIENTAS Y MÁQUINAS-HERRAMIENTA	1,556,731.53	0.00	852,751.49	0.00	2,409,483.02	0.00
1-2-04-06-009	OTROS EQUIPOS	50,326.60	0.00	156,029.99	74,199.99	132,156.60	0.00
1-2-04-07	COLECCIONES, OBRAS DE ARTE Y OBJETOS VALIOSOS	106,720.00	0.00	8,352.00	0.00	115,072.00	0.00
1-2-04-07-001	BIENES ARTÍSTICOS, CULTURALES Y CIENTÍFICOS	106,720.00	0.00	8,352.00	0.00	115,072.00	0.00
1-2-04-08	ACTIVOS BIOLÓGICOS	61,000.00	0.00	0.00	0.00	61,000.00	0.00
1-2-04-08-008	ARBOLES Y PLANTAS	61,000.00	0.00	0.00	0.00	61,000.00	0.00
1-2-05	ACTIVOS INTANGIBLES	349,999.84	0.00	0.00	0.00	349,999.84	0.00
1-2-05-01	SOFTWARE	349,999.84	0.00	0.00	0.00	349,999.84	0.00
1-2-07	ACTIVOS DIFERIDOS	458,786.83	0.00	0.00	0.00	458,786.83	0.00
1-2-07-01	ESTUDIOS, FORMULACIÓN Y EVALUACIÓN DE PROYECTOS	458,786.83	0.00	0.00	0.00	458,786.83	0.00
1-2-07-01-001	ESTUDIOS, FORMULACIÓN Y EVALUACIÓN DE PROYECTOS ESTRATEGICOS	458,786.83	0.00	0.00	0.00	458,786.83	0.00
2	PASIVO	0.00	274,951,343.16	1,220,579,573.06	1,159,524,779.37	0.00	213,896,549.47
2-1	PASIVO CIRCULANTE	0.00	155,636,436.66	1,200,846,927.73	1,144,524,779.37	0.00	99,314,288.30
2-1-01	CUENTAS POR PAGAR A CORTO PLAZO	0.00	152,200,384.96	1,183,735,053.16	1,124,701,362.20	0.00	93,166,694.00
2-1-01-01	SERVICIOS PERSONALES POR PAGAR A CORTO PLAZO	0.00	22,362,968.00	498,274,913.68	486,899,354.27	0.00	10,987,408.59
2-1-01-01-001	POR EL DEVENGO DE LA NÓMINA DEL PERSONAL DE CARÁCTER PERMANENTE	0.00	1,659,903.71	5,975,281.70	5,433,974.19	0.00	1,118,596.20
2-1-01-01-002	POR EL DEVENGO DE LA NÓMINA DEL PERSONAL DE CARÁCTER EVENTUAL, DISTINTO A OBRA PÚBLICA	0.00	766,914.44	1,056,318.93	989,023.53	0.00	699,619.04



MUNICIPIO DE MANZANILLO, COL.  
Sistema Integral de Contabilidad Gubernamental  
ANALISIS DE SALDOS CONTABLES  
DEL 1 DE ENERO AL 31 DE OCTUBRE DE 2020

Clave	Descripción	Saldo Anterior		Movimientos		Saldo Actual	
		Debe	Haber	Debe	Haber	Debe	Haber
2-1-01-01-004	POR EL DEVENGO DE CUOTAS Y APORTACIONES PATRONALES	0.00	14,893,995.92	103,635,255.91	96,287,568.35	0.00	7,546,308.36
2-1-01-01-005	PERSONAL POR SERVICIOS PROFESIONALES	0.00	408,708.86	0.00	0.00	0.00	408,708.86
2-1-01-01-006	MUNICIPIO DE MANZANILLO COLIMA	953,974.51	0.00	18,423,763.12	19,381,962.54	0.00	4,224.91
2-1-01-01-007	BENEFICIARIOS DE PROGRAMAS SOCIALES	0.00	1,072,806.21	1,475,346.92	638,451.45	0.00	235,910.74
2-1-01-01-008	GASTOS COMPROBADOS POR PAGAR	0.00	2,607.87	0.00	0.00	0.00	2,607.87
2-1-01-01-009	CUENTAS PUENTE RECURSOS HUMANOS	635,006.03	0.00	865,163.93	1,570,237.11	0.00	70,067.15
2-1-01-01-010	COMPENSACIONES AL PERSONAL	11,616.53	0.00	651,572.15	720,320.78	0.00	57,132.10
2-1-01-01-011	MUNICIPIO DE MANZANILLO (NOMINAS POR PAGAR)	0.00	5,037,968.09	359,410,876.99	354,896,992.54	0.00	524,083.64
2-1-01-01-013	EDGAR JESUS FLORES AREVALOS	14,754.37	0.00	0.00	89,988.95	0.00	75,234.58
2-1-01-01-017	PAULINA ARIDED CORTES ALVAREZ	0.00	0.00	56,600.00	56,600.00	0.00	0.00
2-1-01-01-018	MARTIN VERGARA ALVAREZ	15,136.20	0.00	0.00	0.00	15,136.20	0.00
2-1-01-01-072	ARTURO GUDIÑO TAPIA	0.00	0.00	1,000.00	1,000.00	0.00	0.00
2-1-01-01-082	FRANCISCA GARCIA AVILA	0.01	0.00	0.00	0.00	0.01	0.00
2-1-01-01-084	EUTIMIO VAZQUEZ SEGURA	0.00	2,349.67	0.00	0.00	0.00	2,349.67
2-1-01-01-097	RICARDO FLORES ZUÑIGA	0.00	31,632.68	0.00	0.00	0.00	31,632.68
2-1-01-01-106	EMETERIO CORONA TORRES	0.00	99,710.02	111,990.96	12,280.94	0.00	0.00
2-1-01-01-111	GONZALEZ PARTIDA JOSE ISSAI	0.00	16,858.18	0.00	0.00	0.00	16,858.18
2-1-01-01-114	FILOMENO LOPEZ HERNANDEZ	0.00	0.00	127,076.62	127,076.62	0.00	0.00
2-1-01-01-115	HERIBERTO BELTRAN ROBLES	0.00	0.00	11,701.99	11,701.99	0.00	0.00
2-1-01-01-117	ARACELI MARTINEZ DE LA CRUZ	0.00	0.00	72,944.74	72,944.74	0.00	0.00
2-1-01-01-118	BRENTA ITZEL ESTRADA MARTINEZ	0.00	0.00	0.00	4,702.96	0.00	4,702.96
2-1-01-01-120	GUZMAN LOZA FRANCISCO JAVIER	0.00	0.00	0.00	9,553.27	0.00	9,553.27
2-1-01-01-138	JOSE LUIS GARCIA IBARRA	0.00	0.00	3,522.16	3,522.16	0.00	0.00
2-1-01-01-140	MARTINEZ ARIAS PORFIRIO	0.00	0.00	2,500.00	2,500.00	0.00	0.00
2-1-01-01-143	EMILIO MATA CAMBEROS	0.00	0.00	2,915.75	2,915.75	0.00	0.00
2-1-01-01-147	ANA MARIA OROZCO MENDEZ	0.00	0.00	2,500.00	2,500.00	0.00	0.00
2-1-01-01-149	RAMIREZ PEREZ NOE	0.00	0.00	92,560.64	92,560.64	0.00	0.00
2-1-01-01-152	HERNANDEZ HERNANDEZ NATIVIDAD	0.00	0.00	5,090.19	5,090.19	0.00	0.00
2-1-01-01-155	CHRISTIAN RAFAEL ALCARAZ ALVAREZ	0.00	0.00	6,151.45	6,151.45	0.00	0.00
2-1-01-01-161	JOSE URIBE MICHEL	0.00	0.00	12,302.90	12,302.90	0.00	0.00
2-1-01-01-163	FRANCISCO JAVIER TOLEDO OLIVARES	0.00	0.00	36,903.72	36,903.72	0.00	0.00



MUNICIPIO DE MANZANILLO, COL.  
Sistema Integral de Contabilidad Gubernamental  
ANALISIS DE SALDOS CONTABLES  
DEL 1 DE ENERO AL 31 DE OCTUBRE DE 2020

Clave	Descripción	Saldo Anterior		Movimientos		Saldo Actual	
		Debe	Haber	Debe	Haber	Debe	Haber
2-1-01-01-164	ALFONSO VILLAGOMEZ CARDENAS	0.00	0.00	6,151.45	6,151.45	0.00	0.00
2-1-01-01-165	RAUL ESPINDOLA CERVANTES	0.00	0.00	14,016.40	14,016.40	0.00	0.00
2-1-01-01-166	GABRIEL SALCEDO GODINEZ	0.00	0.00	8,019.79	8,019.79	0.00	0.00
2-1-01-01-167	EUSTACIO ALVAREZ CORONA	0.00	0.00	6,378.56	6,378.56	0.00	0.00
2-1-01-01-168	UBILLALDO DIAZ BARRAGAN	0.00	0.00	86,796.00	86,795.99	0.01	0.00
2-1-01-01-169	JORGE MARIZ NUÑEZ	0.00	0.00	54,000.74	54,000.74	0.00	0.00
2-1-01-01-170	VICTOR OLIVEROS OSORIO	0.00	0.00	56,546.03	56,546.03	0.00	0.00
2-1-01-01-171	VERA BARRAGAN ARCELIA	0.00	0.00	49,531.42	49,531.42	0.00	0.00
2-1-01-01-172	MAYRA FERNANDA RANGEL RIOS	0.00	0.00	0.01	0.02	0.00	0.01
2-1-01-01-173	SANCHEZ ROMERO MIGUEL ANGEL	0.00	0.00	7,941.99	7,941.99	0.00	0.00
2-1-01-01-174	PLAZA VILLALOBOS MARIA DEL CARMEN	0.00	0.00	1,440.21	1,440.21	0.00	0.00
2-1-01-01-175	RODRIGUEZ RAMOS ALAN ALBERTO	0.00	0.00	4,340.76	4,340.76	0.00	0.00
2-1-01-01-176	JOSE LUIS CASTELLANOS RODRIGUEZ	0.00	0.00	10,971.21	10,971.21	0.00	0.00
2-1-01-01-177	PAOLA ELIZABETH GARCIA VIZCARRA	0.00	0.00	3,401.65	3,401.65	0.00	0.00
2-1-01-01-178	CHAVEZ VAZQUEZ JULIO ENRIQUE	0.00	0.00	7,648.47	7,648.47	0.00	0.00
2-1-01-01-179	ESPINOZA SALINAS KESIA JEMINA	0.00	0.00	10,315.87	10,315.87	0.00	0.00
2-1-01-01-180	FELICITAS HERNANDEZ LOPEZ	0.00	0.00	73,201.40	73,201.40	0.00	0.00
2-1-01-01-181	ADELA CAMPOS SANCHEZ	0.00	0.00	77,981.48	77,981.48	0.00	0.00
2-1-01-01-182	JOSUE OSORIO CASTRO	0.00	0.00	112,243.28	112,243.28	0.00	0.00
2-1-01-01-183	EDUARDO EZEQUIEL GONZALEZ FLORES	0.00	0.00	112,243.28	112,243.28	0.00	0.00
2-1-01-01-184	MARCOS ANTONIO VAZQUEZ SANDOVAL	0.00	0.00	112,243.28	112,243.28	0.00	0.00
2-1-01-01-185	YALIA HAYDEE SALIDO MEDINA	0.00	0.00	1,070,776.23	1,070,776.23	0.00	0.00
2-1-01-01-186	JOSE GARCIA GALLEGOS	0.00	0.00	6,151.45	6,151.45	0.00	0.00
2-1-01-01-187	LUCERO GARCIA SUAREZ	0.00	0.00	18,454.35	18,454.35	0.00	0.00
2-1-01-01-188	JAY GRANADOS IBARRA	0.00	0.00	6,151.45	6,151.45	0.00	0.00
2-1-01-01-189	CESAR FELIX QUINTERO DIAZ	0.00	0.00	6,151.45	6,151.45	0.00	0.00
2-1-01-01-190	VICTOR HUGO SERRANO GARZON	0.00	0.00	3,034.72	3,034.72	0.00	0.00
2-1-01-01-191	LUCERO GARCIA SANCHEZ	0.00	0.00	12,302.90	12,302.90	0.00	0.00
2-1-01-01-192	LUIS ANTONIO VALDOVINOS ROSALES	0.00	0.00	85,345.38	85,345.38	0.00	0.00
2-1-01-01-193	ZAIRA GISSEL GARCIA BARRIGA	0.00	0.00	3,600.91	3,600.91	0.00	0.00
2-1-01-01-194	CEBRERO GONZALEZ SANTIAGO	0.00	0.00	8,293.80	8,293.80	0.00	0.00
2-1-01-01-195	FUENTES NORIEGA JORGE ALBERTO	0.00	0.00	35,188.39	35,188.39	0.00	0.00
2-1-01-01-196	HECTOR MARTIN MUÑOZ NAVEDO	0.00	0.00	8,400.70	8,400.70	0.00	0.00
2-1-01-01-197	ALMA YANETH CASTELLANOS	0.00	0.00	48,970.78	48,970.78	0.00	0.00



MUNICIPIO DE MANZANILLO, COL.  
Sistema Integral de Contabilidad Gubernamental  
ANALISIS DE SALDOS CONTABLES  
DEL 1 DE ENERO AL 31 DE OCTUBRE DE 2020

Clave	Descripción	Saldo Anterior		Movimientos		Saldo Actual	
		Debe	Haber	Debe	Haber	Debe	Haber
	RAMIREZ						
2-1-01-01-198	DANIEL MALDONADO NAVA	0.00	0.00	34,185.35	34,185.35	0.00	0.00
2-1-01-01-199	ALMA YANET CASTELLANOS RAMIREZ	0.00	0.00	24,485.39	24,485.39	0.00	0.00
2-1-01-01-200	REVILLA REYES ANA LAURA	0.00	0.00	27,484.27	27,484.27	0.00	0.00
2-1-01-01-201	HORTENCIA ELIZABETH BARRERA APARICIO	0.00	0.00	27,077.19	27,077.19	0.00	0.00
2-1-01-01-202	LUIS ALBERTO VARGAS CORTES	0.00	0.00	259,310.34	260,603.96	0.00	1,293.62
2-1-01-01-203	JOSE LUIS PEDRAZA PRECIADO	0.00	0.00	246,786.99	248,232.09	0.00	1,445.10
2-1-01-01-204	GILDARDO LANDA SANCHEZ	0.00	0.00	284,359.42	284,359.42	0.00	0.00
2-1-01-01-205	VICTORIANO HERNANDEZ PEREZ	0.00	0.00	230,267.76	230,267.76	0.00	0.00
2-1-01-01-206	JULIAN MANCILLA SERRATOS	0.00	0.00	117,291.07	117,291.07	0.00	0.00
2-1-01-01-207	JOSE LUIS PRECIADO PEDRAZA	0.00	0.00	8,786.68	8,786.68	0.00	0.00
2-1-01-01-208	MIRIAM CORTEZ PADILLA	0.00	0.00	67,527.12	67,527.12	0.00	0.00
2-1-01-01-209	MELQUIADES ALCARAZ RODRIGUEZ	0.00	0.00	13,943.63	13,943.63	0.00	0.00
2-1-01-01-210	SALVADOR ULICES BARAJAS CELESTINO	0.00	0.00	68,072.53	68,072.53	0.00	0.00
2-1-01-01-211	ISAI MARTINEZ RAMIREZ	0.00	0.00	55,895.59	55,895.59	0.00	0.00
2-1-01-01-212	AGUILAR ACEVEDO HEBERTH FELIPE	0.00	0.00	37,946.88	37,946.88	0.00	0.00
2-1-01-01-213	NORMA ALICIA HERNANDEZ PUGA	0.00	0.00	41,770.49	41,770.49	0.00	0.00
2-1-01-01-214	HERNANDEZ ANDRADE ELIVIER	0.00	0.00	181,532.25	181,532.25	0.00	0.00
2-1-01-01-215	PELAYO MADERA YOLANDA	0.00	0.00	141,308.02	141,308.02	0.00	0.00
2-1-01-01-216	VARGAS RAMOS TERESA	0.00	0.00	144,164.50	144,164.50	0.00	0.00
2-1-01-01-217	CERVANTES ALATORRE BEATRIZ	0.00	0.00	156,384.51	156,384.51	0.00	0.00
2-1-01-01-218	ESMERALDA MARTINEZ PANTALEON	0.00	0.00	15,867.54	15,867.54	0.00	0.00
2-1-01-01-219	PADILLA RAMOS HUGO FERNANDO	0.00	0.00	73,243.56	73,243.56	0.00	0.00
2-1-01-01-220	HECTOR EDUARDO VAZQUEZ LARIOS	0.00	0.00	915.57	915.57	0.00	0.00
2-1-01-01-221	JUAN FRANCISCO MARQUEZ ROJAS	0.00	0.00	2,031.08	2,031.08	0.00	0.00
2-1-01-01-223	XINIA YANIN GUZMAN VALENCIA	0.00	0.00	34,261.00	34,261.00	0.00	0.00
2-1-01-01-224	LUCIO JAIME CERVANTES GUTIERREZ	0.00	0.00	15,838.71	15,838.71	0.00	0.00
2-1-01-01-225	LUIS ALAN LOPEZ DURAN	0.00	0.00	63,146.40	63,146.40	0.00	0.00
2-1-01-01-226	CRUZ LOPEZ JHOSEP ALFREDO	0.00	0.00	17,329.80	17,329.80	0.00	0.00
2-1-01-01-227	VAZQUEZ CERVANTES SAUL JESUS	0.00	0.00	48,644.48	48,644.48	0.00	0.00
2-1-01-01-228	GERARDO VIERA MANCILLA	0.00	0.00	63,991.32	63,991.32	0.00	0.00
2-1-01-01-229	SERGIO IVAN RAMIREZ CACHO	0.00	0.00	254,884.48	254,884.48	0.00	0.00
2-1-01-01-230	LUIS ENRIQUE CORONA MENDOZA	0.00	0.00	3,600.00	3,600.00	0.00	0.00
2-1-01-01-231	FIDEL ALBERTO NANDO PRECIADO	0.00	0.00	3,600.00	3,600.00	0.00	0.00
2-1-01-01-233	VALENTIN LOPEZ CARRILLO	0.00	0.00	26,211.54	26,211.54	0.00	0.00



MUNICIPIO DE MANZANILLO, COL.  
Sistema Integral de Contabilidad Gubernamental  
ANALISIS DE SALDOS CONTABLES  
DEL 1 DE ENERO AL 31 DE OCTUBRE DE 2020

Clave	Descripción	Saldo Anterior		Movimientos		Saldo Actual	
		Debe	Haber	Debe	Haber	Debe	Haber
2-1-01-01-234	LOPEZ CARRILLO IGNACIO	0.00	0.00	26,211.54	26,211.54	0.00	0.00
2-1-01-01-235	BAUTISTA RUIZ ORLANDO JAIR	0.00	0.00	21,367.46	21,367.46	0.00	0.00
2-1-01-01-236	AVILA MEDINA JOSE LUIS	0.00	0.00	20,792.42	20,792.42	0.00	0.00
2-1-01-01-237	MIGUEL ANGEL MORALES RAMOS	0.00	0.00	32,992.42	32,992.42	0.00	0.00
2-1-01-01-238	RODRIGUEZ MOYA ANA CLAUDIA	0.00	0.00	20,792.42	20,792.42	0.00	0.00
2-1-01-01-239	KEVIN AARON LOZOYA MORALES	0.00	0.00	20,792.42	20,792.42	0.00	0.00
2-1-01-01-240	PACHECO AGUAYO EMILIO MANUEL	0.00	0.00	20,792.42	20,792.42	0.00	0.00
2-1-01-01-241	SANCHEZ CASTELLANOS JOSE GABRIEL	0.00	0.00	28,687.90	28,687.90	0.00	0.00
2-1-01-01-242	CARRANZA TORRES MARIA GUADALUPE	0.00	0.00	32,992.42	32,992.42	0.00	0.00
2-1-01-01-243	LUIS ALONSO LOPEZ DURAN	0.00	0.00	45,498.80	45,498.80	0.00	0.00
2-1-01-01-244	CASTILLO DEL CARMEN MINERVA	0.00	0.00	145,995.94	145,995.94	0.00	0.00
2-1-01-01-245	CISNEROS ARAISA HILDA	0.00	0.00	238,971.65	238,971.65	0.00	0.00
2-1-01-01-246	ANA ENG GARCIA	0.00	0.00	39,416.94	39,416.94	0.00	0.00
2-1-01-01-247	JIMENEZ AGUILAR JORGE	0.00	0.00	55,463.28	55,463.28	0.00	0.00
2-1-01-01-248	MOJICA CRUZ YOLANDA	0.00	0.00	142,806.84	142,806.84	0.00	0.00
2-1-01-01-249	RAFAEL NAVARRO ROSALES	0.00	0.00	28,418.33	28,418.33	0.00	0.00
2-1-01-01-250	MAGAÑA LOPEZ AIDEE FABIOLA	0.00	0.00	36,101.96	36,101.96	0.00	0.00
2-1-01-01-251	RICARDO MACIAS FERNANDEZ	0.00	0.00	162,530.70	162,530.70	0.00	0.00
2-1-01-01-252	ANTONIO DELGADO QUIROZ	0.00	0.00	5,846.42	5,846.42	0.00	0.00
2-1-01-01-253	KATYA CECILIA GARCIA SUAREZ	0.00	0.00	1,243.58	1,243.58	0.00	0.00
2-1-01-01-254	ALBERTO NANDO QUINTAL	0.00	0.00	5,404.45	5,404.45	0.00	0.00
2-1-01-01-255	SANDRA SUSANA RODRIGUEZ MALDONADO	0.00	0.00	2,500.00	2,500.00	0.00	0.00
2-1-01-01-256	NEMESIO RICARDO TRUJILLO CORONA	0.00	0.00	6,281.30	6,281.30	0.00	0.00
2-1-01-01-257	JORGE PEDRO AGUILAR VILLANUEVA	0.00	0.00	13,739.43	13,739.43	0.00	0.00
2-1-01-01-258	JOSE BENITEZ VALENCIA	0.00	0.00	9,113.93	9,113.93	0.00	0.00
2-1-01-01-259	JOSE LUIS DIAZ JIMENEZ	0.00	0.00	20,663.41	20,663.41	0.00	0.00
2-1-01-01-260	PRIMA GOMEZ PIEDRA	0.00	0.00	11,442.68	11,442.68	0.00	0.00
2-1-01-01-261	ANTONIO LOPEZ RODRIGUEZ	0.00	0.00	11,519.40	11,519.40	0.00	0.00
2-1-01-01-262	BLANCA RITA MONTROYA GONZALEZ	0.00	0.00	13,914.88	13,914.88	0.00	0.00
2-1-01-01-263	AURORA MORALES CORACERO	0.00	0.00	8,544.46	8,544.46	0.00	0.00
2-1-01-01-264	ALICIA MUÑOZ BENITEZ	0.00	0.00	17,987.70	17,987.70	0.00	0.00
2-1-01-01-265	NAVA CORONA PATRICIA	0.00	0.00	19,871.49	19,871.49	0.00	0.00
2-1-01-01-266	OFELIA PADILLA QUINTERO	0.00	0.00	9,608.23	9,608.23	0.00	0.00
2-1-01-01-267	HUMBERTO ROMERO AGUIRRE	0.00	0.00	13,192.65	13,192.65	0.00	0.00



MUNICIPIO DE MANZANILLO, COL.  
Sistema Integral de Contabilidad Gubernamental  
ANALISIS DE SALDOS CONTABLES  
DEL 1 DE ENERO AL 31 DE OCTUBRE DE 2020

Clave	Descripción	Saldo Anterior		Movimientos		Saldo Actual	
		Debe	Haber	Debe	Haber	Debe	Haber
2-1-01-01-268	J LUIS ESPINDOLA CERVANTES	0.00	0.00	3,066.06	3,066.06	0.00	0.00
2-1-01-01-269	PABLO LOPEZ GONZALEZ	0.00	0.00	1,533.03	1,533.03	0.00	0.00
2-1-01-01-270	MARTINEZ JOSE	0.00	0.00	1,533.03	1,533.03	0.00	0.00
2-1-01-01-271	ALAN SANCHEZ MALDONADO	0.00	0.00	3,584.11	3,584.11	0.00	0.00
2-1-01-01-272	JORGE LUIS PEREZ LOPEZ	0.00	0.00	1,107.74	1,107.74	0.00	0.00
2-1-01-01-273	MANUEL GARCIA MORENO	0.00	0.00	12,867.82	12,867.82	0.00	0.00
2-1-01-01-274	ARELLANO CONTRERAS CARLOS ALBERTO	0.00	0.00	0.00	26,379.98	0.00	26,379.98
2-1-01-01-275	MARIA DEL CARMEN ROJAS LICONA	0.00	0.00	0.00	14,905.24	0.00	14,905.24
2-1-01-01-276	RODRIGUEZ MEZA ELVIRA	0.00	0.00	0.00	150,930.65	0.00	150,930.65
2-1-01-02	PROVEEDORES POR PAGAR A CORTO PLAZO	0.00	53,386,896.18	214,792,586.35	195,182,343.62	0.00	33,776,653.45
2-1-01-02-001	PROVEEDORES POR ADQUISICIÓN DE BIENES DE CONSUMO	0.00	19,666,638.84	111,523,472.75	99,468,703.57	0.00	7,611,869.66
2-1-01-02-002	PROVEEDORES POR PRESTACION DE SERVICIOS	0.00	11,757,322.20	54,986,997.65	48,647,815.67	0.00	5,418,140.22
2-1-01-02-003	PROVEEDORES POR ADQUISICIÓN DE INMUEBLES	0.00	0.00	0.00	20,000,000.00	0.00	20,000,000.00
2-1-01-02-004	PROVEEDORES POR ADQUISICIÓN DE MUEBLES	0.00	21,846,415.14	47,458,548.55	25,999,176.98	0.00	387,043.57
2-1-01-02-009	CONCORDIA AUTOMOTRIZ, S.A. DE C.V.	0.00	0.00	5,137.68	5,137.68	0.00	0.00
2-1-01-02-014	REY DAVID NAVA LOPEZ	0.00	7,700.00	18,358.00	10,658.00	0.00	0.00
2-1-01-02-016	MANUEL PEREA CAMPOS	0.00	0.00	328,280.00	328,280.00	0.00	0.00
2-1-01-02-019	IFTAL S.A. DE C.V.	0.00	7,755.00	15,510.00	7,755.00	0.00	0.00
2-1-01-02-020	OSCAR MARTIN SERRANO GARCIA	0.00	22,185.00	140,761.72	118,576.72	0.00	0.00
2-1-01-02-021	CONSTRUCCIONES GALVAN DE MANZANILLO, S.A. DE C.V.	0.00	78,880.00	315,520.00	236,640.00	0.00	0.00
2-1-01-02-022	OMPHIKA GEOPROCESAMIENTO S DE RL DE CV	0.00	0.00	0.00	359,600.00	0.00	359,600.00
2-1-01-03	CONTRATISTAS POR OBRAS PÚBLICAS POR PAGAR A CORTO PLAZO	0.00	30,738,492.27	86,271,757.85	69,703,415.93	0.00	14,170,150.35
2-1-01-03-001	CONTRATISTAS DE OBRAS DE PRESUPUESTO ANUAL	0.00	28,144,458.54	86,271,755.85	69,698,190.58	0.00	11,570,893.27
2-1-01-03-002	CONSTRUCCIONES Y ESTRUCTURAS DE COLIMA, S.A. DE C.V.	0.00	136,277.95	0.00	0.00	0.00	136,277.95
2-1-01-03-003	CONTRATISTAS POR PAGAR OBRA PÚBLICA 2015	0.00	2,217,889.34	0.00	0.00	0.00	2,217,889.34



MUNICIPIO DE MANZANILLO, COL.  
Sistema Integral de Contabilidad Gubernamental  
ANALISIS DE SALDOS CONTABLES  
DEL 1 DE ENERO AL 31 DE OCTUBRE DE 2020

Clave	Descripción	Saldo Anterior		Movimientos		Saldo Actual	
		Debe	Haber	Debe	Haber	Debe	Haber
2-1-01-03-004	CONTRATISTAS POR PAGAR OBRA PUBLICA 2016	0.00	79,860.13	2.00	0.00	0.00	79,858.13
2-1-01-03-005	CONTRATISTAS POR PAGAR OBRA PUBLICA 2017	0.00	138,426.78	0.00	0.00	0.00	138,426.78
2-1-01-03-006	CONTRATISTAS POR PAGAR OBRA PUBLICA 2018	0.00	21,579.53	0.00	5,225.35	0.00	26,804.88
2-1-01-04	PARTICIPACIONES Y APORTACIONES POR PAGAR A CORTO PLAZO	0.00	4,597,788.75	5,798,591.64	1,200,802.49	0.40	0.00
2-1-01-04-001	MUNICIPIO DE MANZANILLO COLIMA	0.00	2,433,888.75	2,433,888.75	0.00	0.00	0.00
2-1-01-04-002	GOBIERNO DEL ESTADO DE COLIMA.	0.00	2,163,900.00	3,364,702.89	1,200,802.49	0.40	0.00
2-1-01-05	TRANSFERENCIAS OTORGADAS POR PAGAR A CORTO PLAZO	0.00	2,381,598.14	65,685,910.43	64,519,129.31	0.00	1,214,817.02
2-1-01-05-001	TRANSFERENCIAS INTERNAS OTORGADAS A ENTIDADES PARAESTATALES/PARAMUNICIPALES NO EMPRESARIALES Y NO FINANCIERAS	0.00	1,194,210.48	65,593,015.01	64,401,137.35	0.00	2,332.82
2-1-01-05-003	AYUDAS SOCIALES A PERSONAS FÍSICAS	0.00	8,594.50	18,594.50	10,000.00	0.00	0.00
2-1-01-05-004	BECAS	0.00	64,173.16	74,300.92	107,991.96	0.00	97,864.20
2-1-01-05-005	AYUDAS SOCIALES A INSTITUCIONES	0.00	1,114,620.00	0.00	0.00	0.00	1,114,620.00
2-1-01-07	RETENCIONES Y CONTRIBUCIONES POR PAGAR A CORTO PLAZO	0.00	30,693,433.06	260,589,973.35	256,224,524.70	0.00	26,327,984.41
2-1-01-07-001	RETENCIONES A CONTRATISTAS Y PROVEEDORES	0.00	5,228,148.10	6,106,326.74	1,118,977.65	0.00	240,799.01
2-1-01-07-002	RETENCIONES SOBRE REMUNERACIONES AL PERSONAL, DISTINTAS A IMPUESTOS	0.00	22,212,333.65	171,987,934.99	171,163,015.80	0.00	21,387,414.46
2-1-01-07-003	RETENCIONES SOBRE REMUNERACIONES AL PERSONAL POR ISR POR ENTERAR	0.00	5,685,847.35	40,571,230.93	37,984,126.97	0.00	3,098,743.39
2-1-01-07-005	PAGO DE CONTRIBUCIONES Y RETENCIONES A CORTO PLAZO	2,504,158.60	0.00	41,459,830.17	45,531,393.59	0.00	1,567,404.82
2-1-01-07-006	RETENCIONES POR GASTOS DE COBRANZA	0.00	7,431.64	0.00	0.00	0.00	7,431.64
2-1-01-07-007	DESCUENTO POR ORDEN JUDICIAL	0.00	63,830.92	464,650.52	427,010.69	0.00	26,191.09
2-1-01-08	DEVOLUCIONES DE LA LEY DE INGRESO POR PAGAR A CORTO PLAZO	0.00	1,495,351.68	1,123,256.33	1,243,128.54	0.00	1,615,223.89
2-1-01-08-001	DEVOLUCIONES A LA LEY DE	0.00	1,445,831.98	739,317.54	742,576.51	0.00	1,449,090.95





MUNICIPIO DE MANZANILLO, COL.  
Sistema Integral de Contabilidad Gubernamental  
ANALISIS DE SALDOS CONTABLES  
DEL 1 DE ENERO AL 31 DE OCTUBRE DE 2020

Clave	Descripción	Saldo Anterior		Movimientos		Saldo Actual	
		Debe	Haber	Debe	Haber	Debe	Haber
2-1-01-08-002	INGRESOS DEL EJERCICIO ACTUAL						
	DEVOLUCIONES A LA LEY DE	0.00	49,961.42	0.00	0.00	0.00	49,961.42
	INGRESOS DE EJERCICIOS						
	ANTERIORES						
2-1-01-08-028	ADMINISTRADORA RAVEL S.A.DE	0.00	342.96	0.00	0.00	0.00	342.96
	C.V.						
2-1-01-08-038	REMIGIA GONZALEZ ZAMORA	0.00	133.79	0.00	0.00	0.00	133.79
2-1-01-08-044	MA. LUISA CIBRIAN MARCIAL	1,618.84	0.00	0.00	0.00	1,618.84	0.00
2-1-01-08-049	MUNICIPIO DE MANZANILLO COLIMA	0.00	0.00	354,676.41	365,999.54	0.00	11,323.13
2-1-01-08-051	ARNOLDO GOMEZ AGUILAR	0.00	700.37	0.00	0.00	0.00	700.37
2-1-01-08-054	OPERADORA RIJAR S.A DE C.V	0.00	0.00	0.00	95,108.17	0.00	95,108.17
2-1-01-08-055	ARMITZI JAZMIN HERNANDEZ	0.00	0.00	0.00	809.42	0.00	809.42
	ACEVEDO						
2-1-01-08-057	CARLOS JESUS OLIVAR SANCHEZ	0.00	0.00	0.00	1,725.29	0.00	1,725.29
2-1-01-08-058	ALMACENES ARGOS S.A DE C.V	0.00	0.00	4,595.40	4,595.40	0.00	0.00
2-1-01-08-059	CENTRAL MEDICO QUIRURGICA DE	0.00	0.00	14,442.89	14,442.89	0.00	0.00
	MANZANILLO S.A. DE C.V.						
2-1-01-08-060	ROBERTO PALOMINO BRIZUELA	0.00	0.00	500.31	1,000.62	0.00	500.31
2-1-01-08-062	HORTENCIA MACCHETTO AMADOR	0.00	0.00	7,146.92	14,293.84	0.00	7,146.92
2-1-01-08-063	MARIA ISABEL FIGUEROA BARRAGAN	0.00	0.00	1,774.09	1,774.09	0.00	0.00
2-1-01-08-064	JOSE DE JESUS GARCIA AGUILAR	0.00	0.00	802.77	802.77	0.00	0.00
2-1-01-09	OTRAS CUENTAS POR PAGAR A	0.00	6,543,856.88	51,198,063.53	49,728,663.34	0.00	5,074,456.69
	CORTO PLAZO						
2-1-01-09-002	CUENTAS POR PAGAR POR	0.00	18,608.12	0.00	0.00	0.00	18,608.12
	ANTICIPOS DE TESORERÍA POR						
	FONDOS REVOLVENTES						
2-1-01-09-004	ANTICIPOS DE PARTICIPACIONES	0.00	4,981,572.06	0.00	0.00	0.00	4,981,572.06
2-1-01-09-005	DEPOSITOS POR PAGAR A CORTO	2,284.50	0.00	0.00	0.00	2,284.50	0.00
	PLAZO						
2-1-01-09-006	OTRAS CUENTAS POR PAGAR A	0.00	2,103,495.79	14,911,694.15	13,489,777.48	0.00	681,579.12
	TERCEROS						
2-1-01-09-007	JORGE NAVA LEAL	0.00	48,457.16	0.00	0.00	0.00	48,457.16
2-1-01-09-008	BENEFICIARIOS DE APOYOS	0.00	39,975.49	8,462,733.08	8,441,433.08	0.00	18,675.49
2-1-01-09-009	ADEUDOS DE EJERCICIOS FISCALES	645,967.24	0.00	27,813,070.30	27,786,886.78	672,150.76	0.00
	ANTERIORES (ADEFAS)						
2-1-01-09-010	RODRIGO MENDOZA AVALOS	0.00	0.00	10,566.00	10,566.00	0.00	0.00
2-1-03	PORCIÓN A CORTO PLAZO DE LA	0.00	0.00	17,101,309.49	19,732,645.33	0.00	2,631,335.84
	DEUDA PÚBLICA A LARGO PLAZO						
2-1-03-01	PORCIÓN A CORTO PLAZO DE LA	0.00	0.00	17,101,309.49	19,732,645.33	0.00	2,631,335.84



MUNICIPIO DE MANZANILLO, COL.  
Sistema Integral de Contabilidad Gubernamental  
ANALISIS DE SALDOS CONTABLES  
DEL 1 DE ENERO AL 31 DE OCTUBRE DE 2020

Clave	Descripción	Saldo Anterior		Movimientos		Saldo Actual	
		Debe	Haber	Debe	Haber	Debe	Haber
2-1-03-01-002	DEUDA PÚBLICA INTERNA PORCIÓN A CP DE LOS PRÉSTAMOS DE LA DEUDA PÚBLICA INTERNA	0.00	0.00	17,101,309.49	19,732,645.33	0.00	2,631,335.84
2-1-05	PASIVOS DIFERIDOS A CORTO PLAZO	0.00	75,000.00	0.00	0.00	0.00	75,000.00
2-1-05-01	INGRESOS COBRADOS POR ADELANTADO A CORTO PLAZO	0.00	75,000.00	0.00	0.00	0.00	75,000.00
2-1-05-01-005	INGRESOS POR PARTICIPACIONES Y APORTACIONES FEDERALES COBRADOS POR ANTICIPADO	0.00	75,000.00	0.00	0.00	0.00	75,000.00
2-1-06	FONDOS Y BIENES DE TERCEROS EN GARANTÍA Y/O ADMINISTRACIÓN A CORTO PLAZO	0.00	3,350,486.62	0.00	90,771.84	0.00	3,441,258.46
2-1-06-01	FONDOS EN GARANTÍA A CORTO PLAZO	0.00	3,350,486.62	0.00	90,771.84	0.00	3,441,258.46
2-1-06-01-001	DEPÓSITOS EN GARANTÍA POR FUNCIONAMIENTO DE ESTABLECIMIENTOS DE BEBIDAS ALCOHÓLICAS	0.00	1,891,954.26	0.00	90,771.84	0.00	1,982,726.10
2-1-06-01-003	DEPOSITOS EN GARANTIA VARIOS	0.00	1,458,532.36	0.00	0.00	0.00	1,458,532.36
2-1-07	PROVISIONES A CORTO PLAZO	0.00	10,565.08	10,565.08	0.00	0.00	0.00
2-1-07-02	PROVISIÓN PARA CONTINGENCIAS A CORTO PLAZO	0.00	10,565.08	10,565.08	0.00	0.00	0.00
2-1-07-02-001	PROVISIONES PARA CONTINGENCIAS POR FENOMENOS NATURALES	0.00	10,565.08	10,565.08	0.00	0.00	0.00
2-2	PASIVO NO CIRCULANTE	0.00	119,314,906.50	19,732,645.33	15,000,000.00	0.00	114,582,261.17
2-2-04	PASIVOS DIFERIDOS A LARGO PLAZO	0.00	119,314,906.50	19,732,645.33	15,000,000.00	0.00	114,582,261.17
2-2-04-01	CRÉDITOS DIFERIDOS A LARGO PLAZO	0.00	119,314,906.50	19,732,645.33	15,000,000.00	0.00	114,582,261.17
2-2-04-01-001	CREDITOS BANOBRAS	0.00	119,314,906.50	19,732,645.33	15,000,000.00	0.00	114,582,261.17
3	HACIENDA PUBLICA/ PATRIMONIO	0.00	642,821,243.54	49,820,453.87	128,604,525.61	0.00	721,605,315.28
3-1	HACIENDA PUBLICA/ PATRIMONIO CONTRIBUIDO	0.00	91,773,535.64	0.00	97,038,966.26	0.00	188,812,501.90
3-1-02	DONACIONES DE CAPITAL	0.00	0.00	0.00	97,038,966.26	0.00	97,038,966.26
3-1-02-01	BIENES INMUEBLES	0.00	0.00	0.00	96,414,911.26	0.00	96,414,911.26
3-1-02-02	AUTOMOVILES Y EQUIPO TERRESTRE	0.00	0.00	0.00	624,055.00	0.00	624,055.00
3-1-03	ACTUALIZACIÓN DE LA HACIENDA	0.00	91,773,535.64	0.00	0.00	0.00	91,773,535.64



MUNICIPIO DE MANZANILLO, COL.  
Sistema Integral de Contabilidad Gubernamental  
ANALISIS DE SALDOS CONTABLES  
DEL 1 DE ENERO AL 31 DE OCTUBRE DE 2020

Clave	Descripción	Saldo Anterior		Movimientos		Saldo Actual	
		Debe	Haber	Debe	Haber	Debe	Haber
	PÚBLICA/ PATRIMONIO						
3-1-03-01	PATRIMONIO MUNICIPAL	0.00	91,773,535.64	0.00	0.00	0.00	91,773,535.64
3-2	HACIENDA PUBLICA/ PATRIMONIO GENERADO	0.00	551,047,707.90	49,820,453.87	31,565,559.35	0.00	532,792,813.38
3-2-02	RESULTADOS DE EJERCICIOS ANTERIORES	0.00	551,047,707.90	49,820,453.87	31,565,559.35	0.00	532,792,813.38
3-2-02-01	RESULTADO DE EJERCICIOS ANTERIORES A 2006	0.00	77,084,664.74	0.00	800,099.17	0.00	77,884,763.91
3-2-02-02	RESULTADO DEL EJERCICIO 2006	11,823,692.48	0.00	0.00	0.00	11,823,692.48	0.00
3-2-02-03	RESULTADO DEL EJERCICIO 2007	0.00	18,900,056.83	0.00	0.00	0.00	18,900,056.83
3-2-02-04	RESULTADO DEL EJERCICIO 2008	82,824,189.43	0.00	0.00	0.00	82,824,189.43	0.00
3-2-02-05	RESULTADO DEL EJERCICIO 2009	6,585,967.62	0.00	0.00	0.00	6,585,967.62	0.00
3-2-02-06	RESULTADO DEL EJERCICIO 2010	52,344,406.16	0.00	0.00	0.00	52,344,406.16	0.00
3-2-02-07	RESULTADO DEL EJERCICIO 2011	58,146,814.75	0.00	1,000,000.00	221,048.22	58,925,766.53	0.00
3-2-02-08	REFRENDO DE RECURSOS DEL 2006	21,511,728.11	0.00	0.00	0.00	21,511,728.11	0.00
3-2-02-09	REFRENDO DE RECURSOS DEL 2007	35,517,371.35	0.00	0.00	0.00	35,517,371.35	0.00
3-2-02-10	REFRENDO DE RECURSOS DEL CREDITO DEL 2007	482,804.47	0.00	0.00	0.00	482,804.47	0.00
3-2-02-11	REFRENDO DE RECURSOS DEL CREDITO DEL 2008	5,406,042.74	0.00	0.00	0.00	5,406,042.74	0.00
3-2-02-12	REFRENDO DE RECURSOS DE SUBSIDIOS DE PROGRAMAS FEDERALES	3,441,943.05	0.00	0.00	0.00	3,441,943.05	0.00
3-2-02-13	REFRENDO DE RECURSOS DEL FINANCIAMIENTOS	3,957,753.15	0.00	0.00	0.00	3,957,753.15	0.00
3-2-02-14	REFRENDO DE RECURSOS DE PROGRAMAS FEDERALES	207.10	0.00	0.00	0.00	207.10	0.00
3-2-02-15	RESULTADO DEL EJERCICIO 2012	1,274,492.46	0.00	-1,754,588.36	1,698,338.78	0.00	2,178,434.68
3-2-02-16	RESULTADO DEL EJERCICIO 2013	28,260,971.57	0.00	1,841.40	948,817.40	27,313,995.57	0.00
3-2-02-17	RESULTADO DEL EJERCICIO 2014	0.00	225,670,385.72	980,293.73	662,414.45	0.00	225,352,506.44
3-2-02-18	RESULTADO DEL EJERCICIO 2015	0.00	125,504,039.54	17,897,146.04	8,491,728.92	0.00	116,098,622.42
3-2-02-19	RESULTADO DEL EJERCICIO 2016	0.00	70,955,604.30	151,985.16	2,942,672.02	0.00	73,746,291.16
3-2-02-20	RESULTADO DEL EJERCICIO 2017	27,120,613.20	0.00	3,153,638.49	1,590,502.14	28,683,749.55	0.00
3-2-02-21	RESULTADOS DE EJERCICIOS ANTERIORES POR AJUSTES CONTABLES 2018	0.00	35,728,568.76	28,832.25	0.00	0.00	35,699,736.51
3-2-02-22	RESULTADOS DE EJERCICIOS ANTERIORES POR AJUSTE DE CAMBIO DE GOBIERNO 2017-2018	0.00	16,820,920.93	4,618,540.73	-1,028,063.23	0.00	11,174,316.97



**MUNICIPIO DE MANZANILLO, COL.**  
Sistema Integral de Contabilidad Gubernamental  
ANALISIS DE SALDOS CONTABLES  
DEL 1 DE ENERO AL 31 DE OCTUBRE DE 2020

Clave	Descripción	Saldo Anterior		Movimientos		Saldo Actual	
		Debe	Haber	Debe	Haber	Debe	Haber
3-2-02-23	RESULTADO DEL EJERCICIO 2018	0.00	148,996,738.03	6,875,045.21	5,656,590.95	0.00	147,778,283.77
3-2-02-24	RESULTADO DEL EJERCICIO 2019	0.00	170,085,726.69	16,867,719.22	9,581,410.53	0.00	162,799,418.00
4	INGRESOS Y OTROS BENEFICIOS	0.00	0.00	2,219,240.77	977,095,131.81	0.00	974,875,891.04
4-1	INGRESOS DE GESTIÓN	0.00	0.00	1,802,211.46	357,211,940.25	0.00	355,409,728.79
4-1-01	IMPUESTOS	0.00	0.00	217,548.04	246,914,768.62	0.00	246,697,220.58
4-1-01-01	IMPUESTOS SOBRE LOS INGRESOS	0.00	0.00	0.00	131,084.70	0.00	131,084.70
4-1-01-01-001	IMPUESTO SOBRE ESPECTÁCULOS Y OTRAS DIVERSIONES PUBLICAS	0.00	0.00	0.00	131,084.70	0.00	131,084.70
4-1-01-01-02	IMPUESTOS SOBRE EL PATRIMONIO	0.00	0.00	134,845.55	204,539,684.63	0.00	204,404,839.08
4-1-01-01-02-001	IMPUESTO PREDIAL	0.00	0.00	134,845.55	204,539,684.63	0.00	204,404,839.08
4-1-01-01-03	IMPUESTOS SOBRE LA PRODUCCIÓN, EL CONSUMO Y LAS TRANSACCIONES	0.00	0.00	78,541.25	33,438,140.40	0.00	33,359,599.15
4-1-01-01-03-001	IMPUESTO SOBRE TRANSMISIONES PATRIMONIALES	0.00	0.00	78,541.25	33,438,140.40	0.00	33,359,599.15
4-1-01-01-07	ACCESORIOS DE IMPUESTOS	0.00	0.00	4,161.24	8,805,858.89	0.00	8,801,697.65
4-1-01-01-07-001	ACCESORIOS DE IMPUESTO PREDIAL	0.00	0.00	4,161.24	5,798,150.55	0.00	5,793,989.31
4-1-01-01-07-002	ACCESORIOS DEL IMPUESTO SOBRE ESPECTACULOS Y DIV. PÚB.	0.00	0.00	0.00	253.47	0.00	253.47
4-1-01-01-07-003	ACCESORIOS DEL IMP. SOBRE TRANSM. PATRIMONIAL	0.00	0.00	0.00	2,988,630.78	0.00	2,988,630.78
4-1-01-01-07-004	OTROS ACCESORIOS	0.00	0.00	0.00	18,824.09	0.00	18,824.09
4-1-04	DERECHOS	0.00	0.00	1,050,591.61	82,835,953.66	0.00	81,785,362.05
4-1-04-01	DERECHOS POR EL USO, GOCE, APROVECHAMIENTO O EXPLOTACIÓN DE BIENES DE DOMINIO PÚBLICO	0.00	0.00	802.77	1,414,841.16	0.00	1,414,038.39
4-1-04-01-001	USO DE VÍAS Y ÁREAS PÚBLICAS	0.00	0.00	802.77	1,414,841.16	0.00	1,414,038.39
4-1-04-03	DERECHOS POR PRESTACIÓN DE SERVICIOS	0.00	0.00	1,000,814.65	59,968,260.76	0.00	58,967,446.11
4-1-04-03-001	SERVICIOS MÉDICOS	0.00	0.00	0.00	229,833.71	0.00	229,833.71
4-1-04-03-002	ALUMBRADO PÚBLICO	0.00	0.00	1,000,814.65	46,320,106.49	0.00	45,319,291.84
4-1-04-03-003	ASEO PÚBLICO	0.00	0.00	0.00	7,680,080.08	0.00	7,680,080.08
4-1-04-03-004	CEMENTERIOS	0.00	0.00	0.00	1,386,745.53	0.00	1,386,745.53
4-1-04-03-005	RASTRO	0.00	0.00	0.00	1,121,429.33	0.00	1,121,429.33
4-1-04-03-006	SEGURIDAD PUBLICA	0.00	0.00	0.00	3,230,065.62	0.00	3,230,065.62
4-1-04-04	ACCESORIOS DE DERECHOS	0.00	0.00	0.00	535,546.95	0.00	535,546.95



MUNICIPIO DE MANZANILLO, COL.  
Sistema Integral de Contabilidad Gubernamental  
ANALISIS DE SALDOS CONTABLES  
DEL 1 DE ENERO AL 31 DE OCTUBRE DE 2020

Clave	Descripción	Saldo Anterior		Movimientos		Saldo Actual	
		Debe	Haber	Debe	Haber	Debe	Haber
4-1-04-04-001	MULTAS POR PAGO EXTEMPORANEO DE DERECHOS	0.00	0.00	0.00	40,937.02	0.00	40,937.02
4-1-04-04-002	RECARGOS	0.00	0.00	0.00	494,407.12	0.00	494,407.12
4-1-04-04-003	GASTOS DE EJECUCIÓN	0.00	0.00	0.00	202.81	0.00	202.81
4-1-04-09	OTROS DERECHOS	0.00	0.00	48,974.19	20,917,304.79	0.00	20,868,330.60
4-1-04-09-001	LICENCIAS, PERMISOS, AUTORIZACIONES Y REFRENDOS	0.00	0.00	28,807.21	7,274,362.23	0.00	7,245,555.02
4-1-04-09-002	ANUNCIOS Y PUBLICIDAD	0.00	0.00	0.00	1,192,106.32	0.00	1,192,106.32
4-1-04-09-003	BEBIDAS ALCOHOLICAS	0.00	0.00	4,030.00	7,810,673.87	0.00	7,806,643.87
4-1-04-09-004	LICENCIAS Y PERMISOS	0.00	0.00	0.00	35,636.82	0.00	35,636.82
4-1-04-09-005	REGISTROS, CERTIFICACIONES Y LEGALIZACIONES	0.00	0.00	14,683.92	711,995.39	0.00	697,311.47
4-1-04-09-006	CATASTRO	0.00	0.00	434.40	1,241,546.10	0.00	1,241,111.70
4-1-04-09-007	ECOLOGÍA	0.00	0.00	422.45	264,323.43	0.00	263,900.98
4-1-04-09-008	DIVERSAS CERTIFICACIONES	0.00	0.00	596.21	2,386,660.63	0.00	2,386,064.42
4-1-05	PRODUCTOS	0.00	0.00	18,986.30	14,028,861.67	0.00	14,009,875.37
4-1-05-01	PRODUCTOS	0.00	0.00	18,986.30	14,028,861.67	0.00	14,009,875.37
4-1-05-01-001	VENTA DE BIENES MUEBLES E INMUEBLES	0.00	0.00	0.00	2,486,487.19	0.00	2,486,487.19
4-1-05-01-002	ARRENDAMIENTO DE BIENES MUEBLES E INMUEBLES	0.00	0.00	0.00	961,660.40	0.00	961,660.40
4-1-05-01-003	FORMAS IMPRESAS	0.00	0.00	1,864.45	875,360.46	0.00	873,496.01
4-1-05-01-010	OTROS PRODUCTOS	0.00	0.00	17,121.85	9,705,353.62	0.00	9,688,231.77
4-1-06	APROVECHAMIENTOS	0.00	0.00	515,085.51	13,432,356.30	0.00	12,917,270.79
4-1-06-02	MULTAS	0.00	0.00	3,040.80	6,186,131.10	0.00	6,183,090.30
4-1-06-02-001	MULTAS POR FALTAS A LA REGLAMENTACIÓN MUNICIPAL	0.00	0.00	868.80	9,438,231.84	0.00	9,437,363.04
4-1-06-02-002	RECARGOS DE MULTAS	0.00	0.00	0.00	-22,433.71	22,433.71	0.00
4-1-06-02-004	DESCUENTO DE MULTAS	0.00	0.00	2,172.00	-3,229,667.03	3,231,839.03	0.00
4-1-06-09	OTROS APROVECHAMIENTOS	0.00	0.00	512,044.71	7,246,225.20	0.00	6,734,180.49
4-1-06-09-001	INTERESES	0.00	0.00	0.00	183,951.81	0.00	183,951.81
4-1-06-09-003	REINTEGROS	0.00	0.00	158,132.76	2,870,062.48	0.00	2,711,929.72
4-1-06-09-007	OTROS	0.00	0.00	353,911.95	4,192,210.91	0.00	3,838,298.96
4-2	PARTICIPACIONES, APORTACIONES, CONVENIOS, INCENTIVOS DERIVADOS DE LA COLABORACIÓN FISCAL, FONDOS DISTINTOS DE APORTACIONES, TRANSFERENCIAS, ASIGNACIONES, SUBSIDIOS Y	0.00	0.00	417,029.31	619,883,191.56	0.00	619,466,162.25



**MUNICIPIO DE MANZANILLO, COL.**  
**Sistema Integral de Contabilidad Gubernamental**  
**ANALISIS DE SALDOS CONTABLES**  
**DEL 1 DE ENERO AL 31 DE OCTUBRE DE 2020**

Clave	Descripción	Saldo Anterior		Movimientos		Saldo Actual	
		Debe	Haber	Debe	Haber	Debe	Haber
	SUBVENCIONES, Y PENSIONES Y JUBILACIONES						
4-2-01	PARTICIPACIONES, APORTACIONES, CONVENIOS, INCENTIVOS DERIVADOS DE LA COLABORACIÓN FISCAL Y FONDOS DISTINTOS DE APORTACIONES	0.00	0.00	417,029.31	619,883,191.56	0.00	619,466,162.25
4-2-01-01	PARTICIPACIONES	0.00	0.00	417,029.31	413,030,233.37	0.00	412,613,204.06
4-2-01-01-001	FONDO GENERAL DE PARTICIPACIONES	0.00	0.00	180,425.36	166,817,198.75	0.00	166,636,773.39
4-2-01-01-002	FONDO DE FOMENTO MUNICIPAL	0.00	0.00	0.00	63,081,599.99	0.00	63,081,599.99
4-2-01-01-003	TENENCIA	0.00	0.00	0.00	49.31	0.00	49.31
4-2-01-01-004	ISAN	0.00	0.00	0.00	2,421,483.13	0.00	2,421,483.13
4-2-01-01-005	IEPS	0.00	0.00	236,603.95	3,151,982.62	0.00	2,915,378.67
4-2-01-01-006	FONDO DE FISCALIZACIÓN	0.00	0.00	0.00	7,627,580.19	0.00	7,627,580.19
4-2-01-01-007	IEPS GASOLINA Y DIESEL	0.00	0.00	0.00	7,108,176.90	0.00	7,108,176.90
4-2-01-01-008	0.136 % DE LA RFP	0.00	0.00	0.00	112,377,657.00	0.00	112,377,657.00
4-2-01-01-011	PARTICIPACION ARTICULO 3-B LEY DE COORDINACION FISCAL	0.00	0.00	0.00	50,444,505.48	0.00	50,444,505.48
4-2-01-02	APORTACIONES	0.00	0.00	0.00	165,062,232.38	0.00	165,062,232.38
4-2-01-02-001	FONDO DE APORTACIÓN PARA LA INFRAESTRUCTURA SOCIAL	0.00	0.00	0.00	51,558,802.38	0.00	51,558,802.38
4-2-01-02-002	FONDO DE APORTACIÓN PARA EL FORTALECIMIENTO DE LOS MUNICIPIOS	0.00	0.00	0.00	113,503,430.00	0.00	113,503,430.00
4-2-01-03	CONVENIOS	0.00	0.00	0.00	18,874,820.98	0.00	18,874,820.98
4-2-01-03-006	CONVENIOS DE PROGRAMAS FEDERALES	0.00	0.00	0.00	18,874,820.98	0.00	18,874,820.98
4-2-01-04	INCENTIVOS DERIVADOS DE LA COLABORACIÓN FISCAL	0.00	0.00	0.00	22,915,904.83	0.00	22,915,904.83
4-2-01-04-003	ZOFEMAT	0.00	0.00	0.00	21,075,801.00	0.00	21,075,801.00
4-2-01-04-004	ACCESORIOS DE ZOFEMAT	0.00	0.00	0.00	1,840,103.83	0.00	1,840,103.83
5	GASTOS Y OTRAS PÉRDIDAS	0.00	0.00	973,569,396.33	235,574,530.86	737,994,865.47	0.00
5-1	GASTOS DE FUNCIONAMIENTO	0.00	0.00	762,930,488.93	174,936,364.29	587,994,124.64	0.00
5-1-01	SERVICIOS PERSONALES	0.00	0.00	621,739,002.14	159,801,722.87	461,937,279.27	0.00
5-1-01-01	REMUNERACIONES AL PERSONAL DE CARÁCTER PERMANENTE	0.00	0.00	392,784,244.70	105,011,177.78	287,773,066.92	0.00
5-1-01-01-001	DIETAS	0.00	0.00	8,401,919.18	3,459,613.78	4,942,305.40	0.00
5-1-01-01-003	SUELDOS BASE AL PERSONAL	0.00	0.00	384,382,325.52	101,551,564.00	282,830,761.52	0.00



MUNICIPIO DE MANZANILLO, COL.  
Sistema Integral de Contabilidad Gubernamental  
ANALISIS DE SALDOS CONTABLES  
DEL 1 DE ENERO AL 31 DE OCTUBRE DE 2020

Clave	Descripción	Saldo Anterior		Movimientos		Saldo Actual	
		Debe	Haber	Debe	Haber	Debe	Haber
5-1-01-02	PERMANENTE REMUNERACIONES AL PERSONAL DE CARÁCTER TRANSITORIO	0.00	0.00	11,528,447.00	3,764,922.64	7,763,524.36	0.00
5-1-01-02-001	HONORARIOS ASIMILABLES A SALARIOS	0.00	0.00	11,528,447.00	3,764,922.64	7,763,524.36	0.00
5-1-01-03	REMUNERACIONES ADICIONALES Y ESPECIALES	0.00	0.00	52,383,650.70	15,847,221.31	36,536,429.39	0.00
5-1-01-03-002	PRIMAS DE VACACIONES, DOMINICAL Y GRATIFICACIÓN DE FIN DE AÑO	0.00	0.00	22,334,682.70	6,035,648.13	16,299,034.57	0.00
5-1-01-03-003	HORAS EXTRAORDINARIAS	0.00	0.00	643,037.86	259,201.56	383,836.30	0.00
5-1-01-03-004	COMPENSACIONES	0.00	0.00	29,405,930.14	9,552,371.62	19,853,558.52	0.00
5-1-01-04	SEGURIDAD SOCIAL	0.00	0.00	46,307,812.80	9,803,555.73	36,504,257.07	0.00
5-1-01-04-001	APORTACIONES DE SEGURIDAD SOCIAL	0.00	0.00	30,310,864.12	2,998,860.48	27,312,003.64	0.00
5-1-01-04-002	APORTACIONES A FONDOS DE VIVIENDA	0.00	0.00	9,459,919.75	6,804,695.25	2,655,224.50	0.00
5-1-01-04-003	APORTACIONES AL SISTEMA PARA EL RETIRO	0.00	0.00	6,537,028.93	0.00	6,537,028.93	0.00
5-1-01-05	OTRAS PRESTACIONES SOCIALES Y ECONOMICAS	0.00	0.00	118,734,846.94	25,374,845.41	93,360,001.53	0.00
5-1-01-05-001	CUOTAS PARA EL FONDO DE AHORRO Y FONDO DE TRABAJO	0.00	0.00	22,813,131.70	2,734,454.01	20,078,677.69	0.00
5-1-01-05-002	INDEMNIZACIONES	0.00	0.00	2,116,423.04	0.00	2,116,423.04	0.00
5-1-01-05-004	PRESTACIONES CONTRACTUALES	0.00	0.00	86,091,733.31	22,588,104.08	63,503,629.23	0.00
5-1-01-05-009	OTRAS PRESTACIONES SOCIALES Y ECONÓMICAS	0.00	0.00	7,713,558.89	52,287.32	7,661,271.57	0.00
5-1-02	MATERIALES Y SUMINISTROS	0.00	0.00	57,150,956.16	9,189,919.99	47,961,036.17	0.00
5-1-02-01	MATERIALES DE ADMINISTRACION, EMISION DE DOCUMENTOS Y ARTICULOS OFICIALES	0.00	0.00	2,869,561.25	155,739.23	2,713,822.02	0.00
5-1-02-01-001	MATERIALES, ÚTILES Y EQUIPOS MENORES DE OFICINA	0.00	0.00	1,718,900.58	44,501.39	1,674,399.19	0.00
5-1-02-01-003	MATERIAL ESTADÍSTICO Y GEOGRÁFICO	0.00	0.00	4,048.40	0.00	4,048.40	0.00
5-1-02-01-004	MATERIALES, ÚTILES Y EQUIPOS MENORES DE TECNOLOGÍAS DE LA INFORMACIÓN Y COMUNICACIONES	0.00	0.00	3,019.93	0.00	3,019.93	0.00
5-1-02-01-005	MATERIAL IMPRESO E	0.00	0.00	58,903.79	0.00	58,903.79	0.00



MUNICIPIO DE MANZANILLO, COL.  
Sistema Integral de Contabilidad Gubernamental  
ANALISIS DE SALDOS CONTABLES  
DEL 1 DE ENERO AL 31 DE OCTUBRE DE 2020

Clave	Descripción	Saldo Anterior		Movimientos		Saldo Actual	
		Debe	Haber	Debe	Haber	Debe	Haber
	INFORMACIÓN DIGITAL						
5-1-02-01-006	MATERIAL DE LIMPIEZA	0.00	0.00	1,083,160.60	111,237.84	971,922.76	0.00
5-1-02-01-007	MATERIALES Y ÚTILES DE ENSEÑANZA	0.00	0.00	1,527.95	0.00	1,527.95	0.00
5-1-02-02	ALIMENTOS Y UTENSILIOS	0.00	0.00	96,147.72	8,618.60	87,529.12	0.00
5-1-02-02-001	PRODUCTOS ALIMENTICIOS PARA PERSONAS	0.00	0.00	96,147.72	8,618.60	87,529.12	0.00
5-1-02-03	MATERIAS PRIMAS Y MATERIALES DE PRODUCCION Y COMERCIALIZACION	0.00	0.00	4,887.00	0.00	4,887.00	0.00
5-1-02-03-001	PRODUCTOS ALIMENTICIOS, AGROPECUARIOS Y FORESTALES ADQUIRIDOS COMO MATERIA PRIMA	0.00	0.00	4,887.00	0.00	4,887.00	0.00
5-1-02-04	MATERIALES Y ARTICULOS DE CONSTRUCCION Y DE REPARACION	0.00	0.00	7,469,785.30	1,240,404.75	6,229,380.55	0.00
5-1-02-04-001	PRODUCTOS MINERALES NO METÁLICOS	0.00	0.00	1,112,894.72	1,218.00	1,111,676.72	0.00
5-1-02-04-002	CEMENTO Y PRODUCTOS DE CONCRETO	0.00	0.00	161,101.60	0.00	161,101.60	0.00
5-1-02-04-006	MATERIAL ELÉCTRICO Y ELECTRÓNICO	0.00	0.00	4,229,857.79	1,121,920.59	3,107,937.20	0.00
5-1-02-04-009	OTROS MATERIALES Y ARTÍCULOS DE CONSTRUCCIÓN Y REPARACIÓN	0.00	0.00	1,965,931.19	117,266.16	1,848,665.03	0.00
5-1-02-05	PRODUCTOS QUIMICOS, FARMACEUTICOS Y DE LABORATORIO	0.00	0.00	1,700,735.95	30,838.57	1,669,897.38	0.00
5-1-02-05-001	PRODUCTOS QUÍMICOS BÁSICOS	0.00	0.00	4,887.43	0.00	4,887.43	0.00
5-1-02-05-002	FERTILIZANTES, PESTICIDAS Y OTROS AGROQUÍMICOS	0.00	0.00	76,060.51	21,544.01	54,516.50	0.00
5-1-02-05-003	MEDICINAS Y PRODUCTOS FARMACÉUTICOS	0.00	0.00	25,477.96	0.00	25,477.96	0.00
5-1-02-05-004	MATERIALES, ACCESORIOS Y SUMINISTROS MÉDICOS	0.00	0.00	866,762.06	6,544.57	860,217.49	0.00
5-1-02-05-006	FIBRAS SINTÉTICAS, HULES, PLÁSTICOS Y DERIVADOS	0.00	0.00	10,899.99	2,749.99	8,150.00	0.00
5-1-02-05-009	OTROS PRODUCTOS QUÍMICOS	0.00	0.00	716,648.00	0.00	716,648.00	0.00
5-1-02-06	COMBUSTIBLES, LUBRICANTES Y ADITIVOS	0.00	0.00	22,847,841.90	1,140,843.08	21,706,998.82	0.00
5-1-02-06-001	COMBUSTIBLES, LUBRICANTES Y ADITIVOS	0.00	0.00	22,847,841.90	1,140,843.08	21,706,998.82	0.00





MUNICIPIO DE MANZANILLO, COL.  
Sistema Integral de Contabilidad Gubernamental  
ANALISIS DE SALDOS CONTABLES  
DEL 1 DE ENERO AL 31 DE OCTUBRE DE 2020

Clave	Descripción	Saldo Anterior		Movimientos		Saldo Actual	
		Debe	Haber	Debe	Haber	Debe	Haber
5-1-02-07	VESTUARIO, BLANCOS, PRENDAS DE PROTECCION Y ARTICULOS DEPORTIVOS	0.00	0.00	13,055,004.20	5,414,112.01	7,640,892.19	0.00
5-1-02-07-001	VESTUARIO Y UNIFORMES	0.00	0.00	11,402,344.37	5,306,082.00	6,096,262.37	0.00
5-1-02-07-002	PRENDAS DE SEGURIDAD Y PROTECCIÓN PERSONAL	0.00	0.00	1,319,259.01	108,030.01	1,211,229.00	0.00
5-1-02-07-004	PRODUCTOS TEXTILES	0.00	0.00	10,548.44	0.00	10,548.44	0.00
5-1-02-07-005	BLANCOS Y OTROS PRODUCTOS TEXTILES, EXCEPTO PRENDAS DE VESTIR	0.00	0.00	322,852.38	0.00	322,852.38	0.00
5-1-02-08	MATERIALES Y SUMINISTROS PARA SEGURIDAD	0.00	0.00	1,050.02	0.00	1,050.02	0.00
5-1-02-08-002	MATERIALES DE SEGURIDAD PÚBLICA	0.00	0.00	1,050.02	0.00	1,050.02	0.00
5-1-02-09	HERRAMIENTAS, REFACCIONES Y ACCESORIOS MENORES	0.00	0.00	9,105,942.82	1,199,363.75	7,906,579.07	0.00
5-1-02-09-001	HERRAMIENTAS MENORES	0.00	0.00	1,492,980.72	17,945.10	1,475,035.62	0.00
5-1-02-09-002	REFACCIONES Y ACCESORIOS MENORES DE EDIFICIOS	0.00	0.00	85,693.47	324.80	85,368.67	0.00
5-1-02-09-003	REFACCIONES Y ACCESORIOS MENORES DE MOBILIARIO Y EQUIPO DE ADMINISTRACIÓN, EDUCACIONAL Y RECREATIVO	0.00	0.00	1,995.02	0.00	1,995.02	0.00
5-1-02-09-004	REFACCIONES Y ACCESORIOS MENORES DE EQUIPO DE CÓMPUTO Y TECNOLOGÍAS DE LA INFORMACIÓN	0.00	0.00	721,134.67	3,097.20	718,037.47	0.00
5-1-02-09-006	REFACCIONES Y ACCESORIOS MENORES DE EQUIPO DE TRANSPORTE	0.00	0.00	4,973,828.47	368,017.26	4,605,811.21	0.00
5-1-02-09-008	REFACCIONES Y ACCESORIOS MENORES DE MAQUINARIA Y OTROS EQUIPOS	0.00	0.00	1,822,479.47	809,979.39	1,012,500.08	0.00
5-1-02-09-009	REFACCIONES Y ACCESORIOS MENORES OTROS BIENES MUEBLES	0.00	0.00	7,831.00	0.00	7,831.00	0.00
5-1-03	SERVICIOS GENERALES	0.00	0.00	84,040,530.63	5,944,721.43	78,095,809.20	0.00
5-1-03-01	SERVICIOS BÁSICOS	0.00	0.00	43,942,686.84	11,437.00	43,931,249.84	0.00
5-1-03-01-001	ENERGÍA ELÉCTRICA	0.00	0.00	41,801,785.98	0.00	41,801,785.98	0.00
5-1-03-01-003	AGUA	0.00	0.00	1,780,064.00	9,039.00	1,771,025.00	0.00
5-1-03-01-004	TELEFONÍA TRADICIONAL	0.00	0.00	323,119.11	1,779.00	321,340.11	0.00
5-1-03-01-007	SERVICIOS DE ACCESO A INTERNET	0.00	0.00	9,208.00	619.00	8,589.00	0.00



MUNICIPIO DE MANZANILLO, COL.  
Sistema Integral de Contabilidad Gubernamental  
ANALISIS DE SALDOS CONTABLES  
DEL 1 DE ENERO AL 31 DE OCTUBRE DE 2020

Clave	Descripción	Saldo Anterior		Movimientos		Saldo Actual	
		Debe	Haber	Debe	Haber	Debe	Haber
	REDES Y PROCESAMIENTO DE INFORMACIÓN						
5-1-03-01-008	SERVICIOS POSTALES Y TELEGRAFICOS	0.00	0.00	28,509.75	0.00	28,509.75	0.00
5-1-03-02	SERVICIOS DE ARRENDAMIENTO	0.00	0.00	5,536,015.90	0.00	5,536,015.90	0.00
5-1-03-02-001	ARRENDAMIENTO DE TERRENOS	0.00	0.00	27,000.00	0.00	27,000.00	0.00
5-1-03-02-002	ARRENDAMIENTO DE EDIFICIOS	0.00	0.00	1,002,197.76	0.00	1,002,197.76	0.00
5-1-03-02-003	ARRENDAMIENTO DE MOBILIARIO Y EQUIPO DE ADMINISTRACIÓN, EDUCACIONAL Y RECREATIVO	0.00	0.00	573,448.14	0.00	573,448.14	0.00
5-1-03-02-005	ARRENDAMIENTO DE EQUIPO DE TRANSPORTE	0.00	0.00	154,280.00	0.00	154,280.00	0.00
5-1-03-02-006	ARRENDAMIENTO DE MAQUINARIA, OTROS EQUIPOS Y HERRAMIENTAS	0.00	0.00	3,773,962.80	0.00	3,773,962.80	0.00
5-1-03-02-007	ARRENDAMIENTO DE ACTIVOS INTANGIBLES	0.00	0.00	1,247.00	0.00	1,247.00	0.00
5-1-03-02-009	OTROS ARRENDAMIENTOS	0.00	0.00	3,880.20	0.00	3,880.20	0.00
5-1-03-03	SERVICIOS PROFESIONALES, CIENTÍFICOS Y TÉCNICOS Y OTROS SERVICIOS	0.00	0.00	13,063,435.01	2,414,894.24	10,648,540.77	0.00
5-1-03-03-001	SERVICIOS LEGALES, DE CONTABILIDAD, AUDITORÍA Y RELACIONADOS	0.00	0.00	17,400.00	17,400.00	0.00	0.00
5-1-03-03-003	SERVICIOS DE CONSULTORÍA ADMINISTRATIVA, PROCESOS, TÉCNICA Y EN TECNOLOGÍAS DE LA INFORMACIÓN	0.00	0.00	7,199.90	0.00	7,199.90	0.00
5-1-03-03-004	SERVICIOS DE CAPACITACIÓN	0.00	0.00	353,096.58	70,499.58	282,597.00	0.00
5-1-03-03-006	SERVICIOS DE APOYO ADMINISTRATIVO, TRADUCCIÓN, FOTOCOPIADO E IMPRESIÓN	0.00	0.00	288,873.90	0.00	288,873.90	0.00
5-1-03-03-007	SERVICIOS DE PROTECCIÓN Y SEGURIDAD	0.00	0.00	103,948.62	0.00	103,948.62	0.00
5-1-03-03-009	SERVICIOS PROFESIONALES, CIENTÍFICOS Y TÉCNICOS INTEGRALES	0.00	0.00	12,292,916.01	2,326,994.66	9,965,921.35	0.00
5-1-03-04	SERVICIOS FINANCIEROS, BANCARIOS Y COMERCIALES	0.00	0.00	8,200,281.53	1,569,079.66	6,631,201.87	0.00
5-1-03-04-001	SERVICIOS FINANCIEROS Y BANCARIOS	0.00	0.00	2,094,731.05	1,596.31	2,093,134.74	0.00
5-1-03-04-002	SERVICIOS DE COBRANZA,	0.00	0.00	2,551,608.43	0.00	2,551,608.43	0.00



**MUNICIPIO DE MANZANILLO, COL.**  
**Sistema Integral de Contabilidad Gubernamental**  
**ANALISIS DE SALDOS CONTABLES**  
**DEL 1 DE ENERO AL 31 DE OCTUBRE DE 2020**

Clave	Descripción	Saldo Anterior		Movimientos		Saldo Actual	
		Debe	Haber	Debe	Haber	Debe	Haber
	INVESTIGACIÓN CREDITICIA Y SIMILAR						
5-1-03-04-005	SEGURO DE BIENES PATRIMONIALES	0.00	0.00	3,462,351.04	1,544,283.35	1,918,067.69	0.00
5-1-03-04-007	FLETES Y MANIOBRAS	0.00	0.00	91,591.01	23,200.00	68,391.01	0.00
5-1-03-05	SERVICIOS DE INSTALACION, REPARACION, MANTENIMIENTO Y CONSERVACION	0.00	0.00	4,452,412.43	720,326.46	3,732,085.97	0.00
5-1-03-05-001	CONSERVACIÓN Y MANTENIMIENTO MENOR DE INMUEBLES	0.00	0.00	849,070.60	13,529.43	835,541.17	0.00
5-1-03-05-002	INSTALACIÓN, REPARACIÓN Y MANTENIMIENTO DE MOBILIARIO Y EQUIPO DE ADMINISTRACIÓN, EDUCACIONAL Y RECREATIVO	0.00	0.00	3,988.00	0.00	3,988.00	0.00
5-1-03-05-005	REPARACIÓN Y MANTENIMIENTO DE EQUIPO DE TRANSPORTE	0.00	0.00	1,078,579.49	118,297.61	960,281.88	0.00
5-1-03-05-007	INSTALACIÓN, REPARACIÓN Y MANTENIMIENTO DE MAQUINARIA, OTROS EQUIPOS Y HERRAMIENTA	0.00	0.00	2,062,963.98	588,499.42	1,474,464.56	0.00
5-1-03-05-008	SERVICIOS DE LIMPIEZA Y MANEJO DE DESECHOS	0.00	0.00	213,035.99	0.00	213,035.99	0.00
5-1-03-05-009	SERVICIOS DE JARDINERÍA Y FUMIGACIÓN	0.00	0.00	244,774.37	0.00	244,774.37	0.00
5-1-03-06	SERVICIOS DE COMUNICACION SOCIAL Y PUBLICIDAD	0.00	0.00	3,502,428.01	322,128.00	3,180,300.01	0.00
5-1-03-06-001	DIFUSIÓN POR RADIO, TELEVISIÓN Y OTROS MEDIOS DE MENSAJES SOBRE PROGRAMAS Y ACTIVIDADES GUBERNAMENTALES	0.00	0.00	2,604,374.03	230,728.00	2,373,646.03	0.00
5-1-03-06-003	SERVICIOS DE CREATIVIDAD, PREPRODUCCIÓN Y PRODUCCIÓN DE PUBLICIDAD, EXCEPTO INTERNET	0.00	0.00	123,442.00	0.00	123,442.00	0.00
5-1-03-06-006	SERVICIO DE CREACIÓN Y DIFUSIÓN DE CONTENIDO EXCLUSIVAMENTE A TRAVÉS DE INTERNET	0.00	0.00	713,711.98	91,400.00	622,311.98	0.00
5-1-03-06-009	OTROS SERVICIOS DE INFORMACIÓN	0.00	0.00	60,900.00	0.00	60,900.00	0.00
5-1-03-07	SERVICIOS DE TRASLADO Y VIATICOS	0.00	0.00	655,594.05	4,572.01	651,022.04	0.00
5-1-03-07-001	PASAJES AÉREOS	0.00	0.00	122,019.76	0.00	122,019.76	0.00
5-1-03-07-002	PASAJES TERRESTRES	0.00	0.00	151,528.99	3,015.01	148,513.98	0.00
5-1-03-07-004	AUTOTRANSPORTE	0.00	0.00	1,376.62	0.00	1,376.62	0.00
5-1-03-07-005	VIÁTICOS EN EL PAÍS	0.00	0.00	276,268.68	1,557.00	274,711.68	0.00



MUNICIPIO DE MANZANILLO, COL.  
Sistema Integral de Contabilidad Gubernamental  
ANALISIS DE SALDOS CONTABLES  
DEL 1 DE ENERO AL 31 DE OCTUBRE DE 2020

Clave	Descripción	Saldo Anterior		Movimientos		Saldo Actual	
		Debe	Haber	Debe	Haber	Debe	Haber
5-1-03-07-009	OTROS SERVICIOS DE TRASLADO Y HOSPEDAJE	0.00	0.00	104,400.00	0.00	104,400.00	0.00
5-1-03-08	SERVICIOS OFICIALES	0.00	0.00	1,590,937.61	346,670.06	1,244,267.55	0.00
5-1-03-08-002	GASTOS DE ORDEN SOCIAL Y CULTURAL	0.00	0.00	1,123,515.14	330,568.15	792,946.99	0.00
5-1-03-08-005	GASTOS DE REPRESENTACIÓN	0.00	0.00	467,422.47	16,101.91	451,320.56	0.00
5-1-03-09	OTROS SERVICIOS GENERALES	0.00	0.00	3,096,739.25	555,614.00	2,541,125.25	0.00
5-1-03-09-002	IMPUESTOS Y DERECHOS	0.00	0.00	1,240,359.56	542,665.00	697,694.56	0.00
5-1-03-09-004	SENTENCIAS Y RESOLUCIONES POR AUTORIDAD COMPETENTE	0.00	0.00	1,639,992.74	0.00	1,639,992.74	0.00
5-1-03-09-005	PENAS, MULTAS, ACCESORIOS Y ACTUALIZACIONES	0.00	0.00	200,370.04	12,949.00	187,421.04	0.00
5-1-03-09-006	OTROS GASTOS POR RESPONSABILIDADES	0.00	0.00	16,016.91	0.00	16,016.91	0.00
5-2	TRANSFERENCIAS, ASIGNACIONES, SUBSIDIOS Y OTRAS AYUDAS	0.00	0.00	176,982,122.32	50,136,288.47	126,845,833.85	0.00
5-2-01	TRANSFERENCIAS INTERNAS Y ASIGNACIONES AL SECTOR PÚBLICO	0.00	0.00	17,818,617.34	0.00	17,818,617.34	0.00
5-2-01-01	ASIGNACIONES PRESUPUESTARIAS AL SECTOR PÚBLICO	0.00	0.00	17,818,617.34	0.00	17,818,617.34	0.00
5-2-01-01-004	ASIGNACIONES PRESUPUESTARIAS A ÓRGANOS AUTÓNOMOS	0.00	0.00	17,818,617.34	0.00	17,818,617.34	0.00
5-2-03	SUBSIDIOS Y SUBENCIONES	0.00	0.00	31,388,984.61	5,567,634.47	25,821,350.14	0.00
5-2-03-01	SUBSIDIOS	0.00	0.00	31,388,984.61	5,567,634.47	25,821,350.14	0.00
5-2-03-01-008	OTROS SUBSIDIOS	0.00	0.00	31,388,984.61	5,567,634.47	25,821,350.14	0.00
5-2-04	AYUDAS SOCIALES	0.00	0.00	20,852,615.53	2,211,479.52	18,641,136.01	0.00
5-2-04-01	AYUDAS SOCIALES A PERSONAS	0.00	0.00	19,763,615.53	1,715,979.52	18,047,636.01	0.00
5-2-04-02	BECAS	0.00	0.00	989,000.00	495,500.00	493,500.00	0.00
5-2-04-03	AYUDAS SOCIALES A INSTITUCIONES	0.00	0.00	100,000.00	0.00	100,000.00	0.00
5-2-04-03-003	AYUDAS SOCIALES A INSTITUCIONES SIN FINES DE LUCRO	0.00	0.00	100,000.00	0.00	100,000.00	0.00
5-2-05	PENSIONES Y JUBILACIONES	0.00	0.00	106,921,904.84	42,357,174.48	64,564,730.36	0.00
5-2-05-01	PENSIONES	0.00	0.00	56,760.00	22,360.00	34,400.00	0.00
5-2-05-01-001	BONO DE PENSIONADO	0.00	0.00	56,760.00	22,360.00	34,400.00	0.00
5-2-05-02	JUBILACIONES	0.00	0.00	106,865,144.84	42,334,814.48	64,530,330.36	0.00
5-2-05-02-001	SUELDO	0.00	0.00	44,123,554.85	18,260,796.00	25,862,758.85	0.00
5-2-05-02-002	SOBRE SUELDO	0.00	0.00	17,828,048.50	7,365,883.41	10,462,165.09	0.00



MUNICIPIO DE MANZANILLO, COL.  
Sistema Integral de Contabilidad Gubernamental  
ANALISIS DE SALDOS CONTABLES  
DEL 1 DE ENERO AL 31 DE OCTUBRE DE 2020

Clave	Descripción	Saldo Anterior		Movimientos		Saldo Actual	
		Debe	Haber	Debe	Haber	Debe	Haber
5-2-05-02-003	QUINQUENIOS	0.00	0.00	17,147,271.01	7,057,622.28	10,089,648.73	0.00
5-2-05-02-005	PRIMA DE RIESGO	0.00	0.00	808,395.84	332,281.74	476,114.10	0.00
5-2-05-02-006	AGUINALDO	0.00	0.00	1,458,985.63	0.00	1,458,985.63	0.00
5-2-05-02-007	COMPENSACIONES	0.00	0.00	1,211,747.69	518,727.02	693,020.67	0.00
5-2-05-02-008	PREVISIÓN SOCIAL MÚLTIPLE	0.00	0.00	2,844,529.43	1,170,312.00	1,674,217.43	0.00
5-2-05-02-009	FONDO DE AHORRO	0.00	0.00	1,140,942.95	56,352.09	1,084,590.86	0.00
5-2-05-02-011	AYUDA DE TRANSPORTE	0.00	0.00	3,917,279.62	1,611,913.11	2,305,366.51	0.00
5-2-05-02-012	AYUDA PARA RENTA	0.00	0.00	1,902,220.33	782,636.94	1,119,583.39	0.00
5-2-05-02-013	AYUDA PARA ÚTILES ESCOLARES	0.00	0.00	140,138.50	70,069.25	70,069.25	0.00
5-2-05-02-014	BECAS	0.00	0.00	102,050.00	42,900.00	59,150.00	0.00
5-2-05-02-015	BONO AL GASTO FAMILIAR	0.00	0.00	212,634.08	106,317.04	106,317.04	0.00
5-2-05-02-016	BONO ANUAL ESPECIAL	0.00	0.00	538,122.48	269,061.24	269,061.24	0.00
5-2-05-02-018	BONO DE LA SECRETARIA	0.00	0.00	47,021.00	23,510.50	23,510.50	0.00
5-2-05-02-019	BONO DIA DE LA MADRE	0.00	0.00	288,486.80	144,243.40	144,243.40	0.00
5-2-05-02-020	APOYO PARA ADQUISICIÓN DE LENTES	0.00	0.00	14,000.00	3,000.00	11,000.00	0.00
5-2-05-02-021	BONO DIA DEL PADRE	0.00	0.00	345,600.00	172,800.00	172,800.00	0.00
5-2-05-02-022	BONO ECONÓMICO PARA LA FERIA	0.00	0.00	186,425.92	93,212.96	93,212.96	0.00
5-2-05-02-023	BONO EMPLEADO MUNICIPAL	0.00	0.00	1,831,521.73	0.00	1,831,521.73	0.00
5-2-05-02-024	BONO SINDICAL	0.00	0.00	3,124,197.08	1,562,098.54	1,562,098.54	0.00
5-2-05-02-025	CANASTA BÁSICA	0.00	0.00	5,321,683.45	2,190,436.75	3,131,246.70	0.00
5-2-05-02-026	BONO DE PENSIONADO	0.00	0.00	1,248,329.46	490,140.21	758,189.25	0.00
5-2-05-02-034	ESTIMULOS PROFESIONALES	0.00	0.00	25,500.00	10,500.00	15,000.00	0.00
5-2-05-02-037	APOYO CUESTA DE ENERO	0.00	0.00	1,013,331.77	0.00	1,013,331.77	0.00
5-2-05-02-039	GASTOS DE MARCHA	0.00	0.00	43,126.72	0.00	43,126.72	0.00
5-3	PARTICIPACIONES Y APORTACIONES	0.00	0.00	25,520,831.20	10,431,690.10	15,089,141.10	0.00
5-3-03	CONVENIOS	0.00	0.00	25,520,831.20	10,431,690.10	15,089,141.10	0.00
5-3-03-02	CONVENIOS DE DESCENTRALIZACIÓN Y OTROS	0.00	0.00	25,520,831.20	10,431,690.10	15,089,141.10	0.00
5-4	INTERESES, COMISIONES Y OTROS GASTOS DE LA DEUDA PÚBLICA	0.00	0.00	8,135,953.88	5,000.00	8,130,953.88	0.00
5-4-01	INTERESES DE LA DEUDA PUBLICA	0.00	0.00	8,135,953.88	5,000.00	8,130,953.88	0.00
5-4-01-01	INTERESES DE LA DEUDA PÚBLICA INTERNA	0.00	0.00	8,135,953.88	5,000.00	8,130,953.88	0.00
5-4-01-01-001	INTERESES DE LA DEUDA INTERNA CON INSTITUCIONES DE CRÉDITO	0.00	0.00	8,135,953.88	5,000.00	8,130,953.88	0.00
5-5	OTROS GASTOS Y PÉRDIDAS EXTRAORDINARIAS	0.00	0.00	0.00	65,188.00	0.00	65,188.00



MUNICIPIO DE MANZANILLO, COL.  
Sistema Integral de Contabilidad Gubernamental  
ANALISIS DE SALDOS CONTABLES  
DEL 1 DE ENERO AL 31 DE OCTUBRE DE 2020

Clave	Descripción	Saldo Anterior		Movimientos		Saldo Actual	
		Debe	Haber	Debe	Haber	Debe	Haber
5-5-09	OTROS GASTOS	0.00	0.00	0.00	65,188.00	0.00	65,188.00
5-5-09-02	PÉRDIDAS POR RESPONSABILIDADES	0.00	0.00	0.00	65,188.00	0.00	65,188.00
8	CUENTAS DE ORDEN PRESUPUESTARIAS	0.00	0.00	11,012,467,753.15	11,012,467,753.15	0.00	0.00
8-1	LEY DE INGRESOS	0.00	0.00	3,131,357,284.24	3,131,357,284.24	0.00	0.00
8-1-01	LEY DE INGRESOS ESTIMADA	0.00	0.00	1,067,783,396.70	0.00	1,067,783,396.70	0.00
8-1-01-01	IMPUESTOS	0.00	0.00	246,515,655.68	0.00	246,515,655.68	0.00
8-1-01-01-001	IMPUESTO SOBRE LOS INGRESOS	0.00	0.00	249,136.33	0.00	249,136.33	0.00
8-1-01-01-002	IMPUESTOS SOBRE EL PATRIMONIO	0.00	0.00	203,184,226.22	0.00	203,184,226.22	0.00
8-1-01-01-003	IMPUESTO SOBRE LA PRODUCCIÓN, EL CONSUMO Y TRANSACCIONES	0.00	0.00	37,591,994.31	0.00	37,591,994.31	0.00
8-1-01-01-007	ACCESORIOS	0.00	0.00	5,490,298.82	0.00	5,490,298.82	0.00
8-1-01-04	DERECHOS	0.00	0.00	98,685,232.34	0.00	98,685,232.34	0.00
8-1-01-04-001	DERECHOS POR EL USO, GOCE, APROVECHAMIENTO O EXPLOTACIÓN DE BIENES DE DOMINIO PÚBLICO	0.00	0.00	2,536,513.36	0.00	2,536,513.36	0.00
8-1-01-04-003	DERECHOS POR PRESTACIÓN DE SERVICIOS	0.00	0.00	72,545,482.83	0.00	72,545,482.83	0.00
8-1-01-04-004	OTROS DERECHOS	0.00	0.00	23,325,757.86	0.00	23,325,757.86	0.00
8-1-01-04-005	ACCESORIOS	0.00	0.00	277,478.29	0.00	277,478.29	0.00
8-1-01-05	PRODUCTOS DE TIPO CORRIENTE	0.00	0.00	20,190,896.30	0.00	20,190,896.30	0.00
8-1-01-05-001	PRODUCTOS DE TIPO CORRIENTE	0.00	0.00	20,190,896.30	0.00	20,190,896.30	0.00
8-1-01-06	APROVECHAMIENTOS DE TIPO CORRIENTE	0.00	0.00	12,800,325.94	0.00	12,800,325.94	0.00
8-1-01-06-001	APROVECHAMIENTOS DE TIPO CORRIENTE	0.00	0.00	12,800,325.94	0.00	12,800,325.94	0.00
8-1-01-08	PARTICIPACIONES Y APORTACIONES.	0.00	0.00	689,591,286.44	0.00	689,591,286.44	0.00
8-1-01-08-001	PARTICIPACIONES	0.00	0.00	464,608,234.53	0.00	464,608,234.53	0.00
8-1-01-08-002	APORTACIONES	0.00	0.00	167,855,964.00	0.00	167,855,964.00	0.00
8-1-01-08-003	CONVENIOS	0.00	0.00	35,542,322.02	0.00	35,542,322.02	0.00
8-1-02	LEY DE INGRESOS POR EJECUTAR	0.00	0.00	1,021,175,211.73	1,130,881,320.23	0.00	109,706,108.50
8-1-02-01	IMPUESTOS	0.00	0.00	246,914,768.62	246,733,203.72	181,564.90	0.00
8-1-02-01-001	IMPUESTO SOBRE LOS INGRESOS	0.00	0.00	131,084.70	249,136.33	0.00	118,051.63
8-1-02-01-002	IMPUESTOS SOBRE EL PATRIMONIO	0.00	0.00	204,539,684.63	203,319,071.77	1,220,612.86	0.00
8-1-02-01-003	IMPUESTO SOBRE LA PRODUCCIÓN, EL CONSUMO Y TRANSACCIONES	0.00	0.00	33,438,140.40	37,670,535.56	0.00	4,232,395.16



**MUNICIPIO DE MANZANILLO, COL.**  
**Sistema Integral de Contabilidad Gubernamental**  
**ANALISIS DE SALDOS CONTABLES**  
**DEL 1 DE ENERO AL 31 DE OCTUBRE DE 2020**

Clave	Descripción	Saldo Anterior		Movimientos		Saldo Actual	
		Debe	Haber	Debe	Haber	Debe	Haber
8-1-02-01-007	ACCESORIOS	0.00	0.00	8,805,858.89	5,494,460.06	3,311,398.83	0.00
8-1-02-04	DERECHOS	0.00	0.00	82,835,321.92	99,735,823.95	0.00	16,900,502.03
8-1-02-04-001	DERECHOS POR EL USO, GOCE, APROVECHAMIENTO O EXPLOTACIÓN DE BIENES DE DOMINIO PÚBLICO	0.00	0.00	1,414,841.16	2,537,316.13	0.00	1,122,474.97
8-1-02-04-003	DERECHOS POR PRESTACIÓN DE SERVICIOS	0.00	0.00	59,967,941.04	73,546,297.48	0.00	13,578,356.44
8-1-02-04-004	OTROS DERECHOS	0.00	0.00	20,917,304.79	23,374,732.05	0.00	2,457,427.26
8-1-02-04-005	ACCESORIOS	0.00	0.00	535,234.93	277,478.29	257,756.64	0.00
8-1-02-05	PRODUCTOS DE TIPO CORRIENTE	0.00	0.00	14,015,873.11	20,209,882.60	0.00	6,194,009.49
8-1-02-05-001	PRODUCTOS DE TIPO CORRIENTE	0.00	0.00	14,015,873.11	20,209,882.60	0.00	6,194,009.49
8-1-02-06	APROVECHAMIENTOS DE TIPO CORRIENTE	0.00	0.00	54,406,372.52	54,289,427.67	116,944.85	0.00
8-1-02-06-001	APROVECHAMIENTOS DE TIPO CORRIENTE	0.00	0.00	54,406,372.52	54,289,427.67	116,944.85	0.00
8-1-02-08	PARTICIPACIONES Y APORTACIONES.	0.00	0.00	623,002,875.56	709,912,982.29	0.00	86,910,106.73
8-1-02-08-001	PARTICIPACIONES	0.00	0.00	413,030,233.37	465,025,263.84	0.00	51,995,030.47
8-1-02-08-002	APORTACIONES	0.00	0.00	165,062,232.38	187,760,630.54	0.00	22,698,398.16
8-1-02-08-003	CONVENIOS	0.00	0.00	21,994,504.98	35,542,322.02	0.00	13,547,817.04
8-1-02-08-004	INCENTIVOS DE LA COLABORACION FISCAL	0.00	0.00	22,915,904.83	0.00	22,915,904.83	0.00
8-1-03	MODIFICACIONES A LA LEY DE INGRESOS ESTIMADA	0.00	0.00	60,878,682.76	44,093,700.22	16,784,982.54	0.00
8-1-03-06	APROVECHAMIENTOS DE TIPO CORRIENTE	0.00	0.00	40,974,016.22	40,974,016.22	0.00	0.00
8-1-03-06-001	APROVECHAMIENTOS DE TIPO CORRIENTE	0.00	0.00	40,974,016.22	40,974,016.22	0.00	0.00
8-1-03-08	PARTICIPACIONES Y APORTACIONES.	0.00	0.00	19,904,666.54	3,119,684.00	16,784,982.54	0.00
8-1-03-08-002	APORTACIONES	0.00	0.00	19,904,666.54	0.00	19,904,666.54	0.00
8-1-03-08-003	CONVENIOS	0.00	0.00	0.00	3,119,684.00	0.00	3,119,684.00
8-1-04	LEY DE INGRESOS DEVENGADA	0.00	0.00	979,300,752.28	979,300,752.28	0.00	0.00
8-1-04-01	IMPUESTOS	0.00	0.00	247,132,316.66	247,132,316.66	0.00	0.00
8-1-04-01-001	IMPUESTO SOBRE LOS INGRESOS	0.00	0.00	131,084.70	131,084.70	0.00	0.00
8-1-04-01-002	IMPUESTOS SOBRE EL PATRIMONIO	0.00	0.00	204,674,530.18	204,674,530.18	0.00	0.00
8-1-04-01-003	IMPUESTO SOBRE LA PRODUCCIÓN, EL CONSUMO Y TRANSACCIONES	0.00	0.00	33,516,681.65	33,516,681.65	0.00	0.00



MUNICIPIO DE MANZANILLO, COL.  
Sistema Integral de Contabilidad Gubernamental  
ANALISIS DE SALDOS CONTABLES  
DEL 1 DE ENERO AL 31 DE OCTUBRE DE 2020

Clave	Descripción	Saldo Anterior		Movimientos		Saldo Actual	
		Debe	Haber	Debe	Haber	Debe	Haber
8-1-04-01-007	ACCESORIOS	0.00	0.00	8,810,020.13	8,810,020.13	0.00	0.00
8-1-04-04	DERECHOS	0.00	0.00	83,885,913.53	83,885,913.53	0.00	0.00
8-1-04-04-001	DERECHOS POR EL USO, GOCE, APROVECHAMIENTO O EXPLOTACIÓN DE BIENES DE DOMINIO PÚBLICO	0.00	0.00	1,415,643.93	1,415,643.93	0.00	0.00
8-1-04-04-003	DERECHOS POR PRESTACIÓN DE SERVICIOS	0.00	0.00	60,968,755.69	60,968,755.69	0.00	0.00
8-1-04-04-004	OTROS DERECHOS	0.00	0.00	20,966,278.98	20,966,278.98	0.00	0.00
8-1-04-04-005	ACCESORIOS	0.00	0.00	535,234.93	535,234.93	0.00	0.00
8-1-04-05	PRODUCTOS DE TIPO CORRIENTE	0.00	0.00	14,034,859.41	14,034,859.41	0.00	0.00
8-1-04-05-001	PRODUCTOS DE TIPO CORRIENTE	0.00	0.00	14,034,859.41	14,034,859.41	0.00	0.00
8-1-04-06	APROVECHAMIENTOS DE TIPO CORRIENTE	0.00	0.00	13,947,441.81	13,947,441.81	0.00	0.00
8-1-04-06-001	APROVECHAMIENTOS DE TIPO CORRIENTE	0.00	0.00	13,947,441.81	13,947,441.81	0.00	0.00
8-1-04-08	PARTICIPACIONES Y APORTACIONES.	0.00	0.00	620,300,220.87	620,300,220.87	0.00	0.00
8-1-04-08-001	PARTICIPACIONES	0.00	0.00	413,447,262.68	413,447,262.68	0.00	0.00
8-1-04-08-002	APORTACIONES	0.00	0.00	165,062,232.38	165,062,232.38	0.00	0.00
8-1-04-08-003	CONVENIOS	0.00	0.00	18,874,820.98	18,874,820.98	0.00	0.00
8-1-04-08-004	INCENTIVOS DE LA COLABORACION FISCAL	0.00	0.00	22,915,904.83	22,915,904.83	0.00	0.00
8-1-05	LEY DE INGRESOS RECAUDADA	0.00	0.00	2,219,240.77	977,081,511.51	0.00	974,862,270.74
8-1-05-01	IMPUESTOS	0.00	0.00	217,548.04	246,914,768.62	0.00	246,697,220.58
8-1-05-01-001	IMPUESTO SOBRE LOS INGRESOS	0.00	0.00	0.00	131,084.70	0.00	131,084.70
8-1-05-01-002	IMPUESTOS SOBRE EL PATRIMONIO	0.00	0.00	134,845.55	204,539,684.63	0.00	204,404,839.08
8-1-05-01-003	IMPUESTO SOBRE LA PRODUCCIÓN, EL CONSUMO Y TRANSACCIONES	0.00	0.00	78,541.25	33,438,140.40	0.00	33,359,599.15
8-1-05-01-007	ACCESORIOS	0.00	0.00	4,161.24	8,805,858.89	0.00	8,801,697.65
8-1-05-04	DERECHOS	0.00	0.00	1,050,591.61	82,835,321.92	0.00	81,784,730.31
8-1-05-04-001	DERECHOS POR EL USO, GOCE, APROVECHAMIENTO O EXPLOTACIÓN DE BIENES DE DOMINIO PÚBLICO	0.00	0.00	802.77	1,414,841.16	0.00	1,414,038.39
8-1-05-04-003	DERECHOS POR PRESTACIÓN DE SERVICIOS	0.00	0.00	1,000,814.65	59,967,941.04	0.00	58,967,126.39
8-1-05-04-004	OTROS DERECHOS	0.00	0.00	48,974.19	20,917,304.79	0.00	20,868,330.60
8-1-05-04-005	ACCESORIOS	0.00	0.00	0.00	535,234.93	0.00	535,234.93





MUNICIPIO DE MANZANILLO, COL.  
Sistema Integral de Contabilidad Gubernamental  
ANALISIS DE SALDOS CONTABLES  
DEL 1 DE ENERO AL 31 DE OCTUBRE DE 2020

Clave	Descripción	Saldo Anterior		Movimientos		Saldo Actual	
		Debe	Haber	Debe	Haber	Debe	Haber
8-1-05-05	PRODUCTOS DE TIPO CORRIENTE	0.00	0.00	18,986.30	14,015,873.11	0.00	13,996,886.81
8-1-05-05-001	PRODUCTOS DE TIPO CORRIENTE	0.00	0.00	18,986.30	14,015,873.11	0.00	13,996,886.81
8-1-05-06	APROVECHAMIENTOS DE TIPO CORRIENTE	0.00	0.00	515,085.51	13,432,356.30	0.00	12,917,270.79
8-1-05-06-001	APROVECHAMIENTOS DE TIPO CORRIENTE	0.00	0.00	515,085.51	13,432,356.30	0.00	12,917,270.79
8-1-05-08	PARTICIPACIONES Y APORTACIONES.	0.00	0.00	417,029.31	619,883,191.56	0.00	619,466,162.25
8-1-05-08-001	PARTICIPACIONES	0.00	0.00	417,029.31	413,030,233.37	0.00	412,613,204.06
8-1-05-08-002	APORTACIONES	0.00	0.00	0.00	165,062,232.38	0.00	165,062,232.38
8-1-05-08-003	CONVENIOS	0.00	0.00	0.00	18,874,820.98	0.00	18,874,820.98
8-1-05-08-004	INCENTIVOS DE LA COLABORACION FISCAL	0.00	0.00	0.00	22,915,904.83	0.00	22,915,904.83
8-2	PRESUPUESTO DE EGRESOS	0.00	0.00	7,881,110,468.91	7,881,110,468.91	0.00	0.00
8-2-01	PRESUPUESTO DE EGRESOS APROBADO	0.00	0.00	0.00	1,067,783,396.70	0.00	1,067,783,396.70
8-2-01-01	SERVICIOS PERSONALES	0.00	0.00	0.00	623,239,471.13	0.00	623,239,471.13
8-2-01-01-001	REMUNERACIONES AL PERSONAL DE CARACTER PERMANENTE	0.00	0.00	0.00	350,181,388.88	0.00	350,181,388.88
8-2-01-01-002	REMUNERACIONES AL PERSONAL DE CARÁCTER TRANSITORIO	0.00	0.00	0.00	9,293,883.20	0.00	9,293,883.20
8-2-01-01-003	REMUNERACIONES ADICIONALES Y ESPECIALES	0.00	0.00	0.00	52,695,430.75	0.00	52,695,430.75
8-2-01-01-004	SEGURIDAD SOCIAL	0.00	0.00	0.00	44,495,844.26	0.00	44,495,844.26
8-2-01-01-005	OTRAS PRESTACIONES SOCIALES Y ECONOMICAS	0.00	0.00	0.00	155,479,340.60	0.00	155,479,340.60
8-2-01-01-006	PREVISIONES	0.00	0.00	0.00	11,093,583.44	0.00	11,093,583.44
8-2-01-02	MATERIALES Y SUMINISTROS	0.00	0.00	0.00	81,264,334.53	0.00	81,264,334.53
8-2-01-02-001	MATERIALES DE ADMINISTRACION, EMISION DE DOCUMENTOS Y ARTICULOS OFICIALES	0.00	0.00	0.00	4,470,159.20	0.00	4,470,159.20
8-2-01-02-002	ALIMENTOS Y UTENSILIOS	0.00	0.00	0.00	251,964.92	0.00	251,964.92
8-2-01-02-003	MATERIAS PRIMAS Y MATERIALES DE PRODUCCION Y COMERCIALIZACION	0.00	0.00	0.00	6,999.96	0.00	6,999.96
8-2-01-02-004	MATERIALES Y ARTICULOS DE CONSTRUCCION Y DE REPARACION	0.00	0.00	0.00	4,327,394.23	0.00	4,327,394.23
8-2-01-02-005	PRODUCTOS QUIMICOS, FARMACEUTICOS Y DE LABORATORIO	0.00	0.00	0.00	3,281,563.47	0.00	3,281,563.47



**MUNICIPIO DE MANZANILLO, COL.**  
Sistema Integral de Contabilidad Gubernamental  
ANALISIS DE SALDOS CONTABLES  
DEL 1 DE ENERO AL 31 DE OCTUBRE DE 2020

Clave	Descripción	Saldo Anterior		Movimientos		Saldo Actual	
		Debe	Haber	Debe	Haber	Debe	Haber
8-2-01-02-006	COMBUSTIBLES, LUBRICANTES Y ADITIVOS	0.00	0.00	0.00	21,826,140.12	0.00	21,826,140.12
8-2-01-02-007	VESTUARIO, BLANCOS, PRENDAS DE PROTECCION Y ARTICULOS DEPORTIVOS	0.00	0.00	0.00	28,962,535.08	0.00	28,962,535.08
8-2-01-02-009	HERRAMIENTAS, REFACCIONES Y ACCESORIOS MENORES	0.00	0.00	0.00	18,137,577.55	0.00	18,137,577.55
8-2-01-03	SERVICIOS GENERALES	0.00	0.00	0.00	86,719,306.00	0.00	86,719,306.00
8-2-01-03-001	SERVICIOS BÁSICOS	0.00	0.00	0.00	43,375,119.15	0.00	43,375,119.15
8-2-01-03-002	SERVICIOS DE ARRENDAMIENTO	0.00	0.00	0.00	5,884,630.04	0.00	5,884,630.04
8-2-01-03-003	SERVICIOS PROFESIONALES, CIENTIFICOS, TECNICOS Y OTROS SERVICIOS	0.00	0.00	0.00	7,781,490.20	0.00	7,781,490.20
8-2-01-03-004	SERVICIOS FINANCIEROS, BANCARIOS Y COMERCIALES	0.00	0.00	0.00	8,505,999.96	0.00	8,505,999.96
8-2-01-03-005	SERVICIOS DE INSTALACION, REPARACION, MANTENIMIENTO Y CONSERVACION	0.00	0.00	0.00	4,405,322.24	0.00	4,405,322.24
8-2-01-03-006	SERVICIOS DE COMUNICACION SOCIAL Y PUBLICIDAD	0.00	0.00	0.00	4,758,420.08	0.00	4,758,420.08
8-2-01-03-007	SERVICIOS DE TRASLADO Y VIATICOS	0.00	0.00	0.00	2,645,932.08	0.00	2,645,932.08
8-2-01-03-008	SERVICIOS OFICIALES	0.00	0.00	0.00	4,621,242.73	0.00	4,621,242.73
8-2-01-03-009	OTROS SERVICIOS GENERALES	0.00	0.00	0.00	4,741,149.52	0.00	4,741,149.52
8-2-01-04	TRANSFERENCIAS, ASIGNACIONES, SUBSIDIOS Y OTRAS AYUDAS	0.00	0.00	0.00	141,300,584.26	0.00	141,300,584.26
8-2-01-04-003	SUBSIDIOS Y SUBVENCIONES	0.00	0.00	0.00	32,558,211.88	0.00	32,558,211.88
8-2-01-04-004	AYUDAS SOCIALES	0.00	0.00	0.00	18,816,900.00	0.00	18,816,900.00
8-2-01-04-005	PENSIONES Y JUBILACIONES	0.00	0.00	0.00	89,925,472.38	0.00	89,925,472.38
8-2-01-05	BIENES MUEBLES, INMUEBLES E INTANGIBLES	0.00	0.00	0.00	14,953,269.22	0.00	14,953,269.22
8-2-01-05-001	MOBILIARIO Y EQUIPO DE ADMINISTRACION	0.00	0.00	0.00	1,816,379.28	0.00	1,816,379.28
8-2-01-05-002	MOBILIARIO Y EQUIPO EDUCACIONAL Y RECREATIVO	0.00	0.00	0.00	342,629.24	0.00	342,629.24
8-2-01-05-003	EQUIPO E INSTRUMENTAL MEDICO Y DE LABORATORIO	0.00	0.00	0.00	94,075.00	0.00	94,075.00
8-2-01-05-004	VEHICULOS Y EQUIPO DE TRANSPORTE	0.00	0.00	0.00	6,591,358.50	0.00	6,591,358.50



**MUNICIPIO DE MANZANILLO, COL.**  
Sistema Integral de Contabilidad Gubernamental  
ANALISIS DE SALDOS CONTABLES  
DEL 1 DE ENERO AL 31 DE OCTUBRE DE 2020

Clave	Descripción	Saldo Anterior		Movimientos		Saldo Actual	
		Debe	Haber	Debe	Haber	Debe	Haber
8-2-01-05-005	EQUIPO DE DEFENSA Y SEGURIDAD	0.00	0.00	0.00	500,000.04	0.00	500,000.04
8-2-01-05-006	MAQUINARIA, OTROS EQUIPOS Y HERRAMIENTAS	0.00	0.00	0.00	5,608,827.16	0.00	5,608,827.16
8-2-01-06	INVERSION PUBLICA	0.00	0.00	0.00	61,587,094.79	0.00	61,587,094.79
8-2-01-06-001	OBRA PUBLICA EN BIENES DE DOMINIO PUBLICO	0.00	0.00	0.00	61,587,094.79	0.00	61,587,094.79
8-2-01-07	INVERSIONES FINANCIERAS Y OTRAS PROVISIONES	0.00	0.00	0.00	1,000,000.00	0.00	1,000,000.00
8-2-01-07-009	PROVISIONES PARA CONTINGENCIAS Y OTRAS EROGACIONES ESPECIALES	0.00	0.00	0.00	1,000,000.00	0.00	1,000,000.00
8-2-01-08	PARTICIPACIONES Y APORTACIONES	0.00	0.00	0.00	7,260,851.30	0.00	7,260,851.30
8-2-01-08-005	CONVENIOS	0.00	0.00	0.00	7,260,851.30	0.00	7,260,851.30
8-2-01-09	DEUDA PUBLICA	0.00	0.00	0.00	50,458,485.47	0.00	50,458,485.47
8-2-01-09-001	AMORTIZACION DE LA DEUDA PUBLICA	0.00	0.00	0.00	11,058,485.47	0.00	11,058,485.47
8-2-01-09-002	INTERESES DE LA DEUDA PUBLICA	0.00	0.00	0.00	11,000,000.00	0.00	11,000,000.00
8-2-01-09-009	ADEUDOS DE EJERCICIOS FISCALES ANTERIORES (ADEFAS)	0.00	0.00	0.00	28,400,000.00	0.00	28,400,000.00
8-2-02	PRESUPUESTO DE EGRESOS POR EJERCER	0.00	0.00	2,112,350,061.59	1,749,513,504.54	362,836,557.05	0.00
8-2-02-01	SERVICIOS PERSONALES	0.00	0.00	950,094,829.10	784,371,360.48	165,723,468.62	0.00
8-2-02-01-001	REMUNERACIONES AL PERSONAL DE CARACTER PERMANENTE	0.00	0.00	550,498,622.47	487,898,580.37	62,600,042.10	0.00
8-2-02-01-002	REMUNERACIONES AL PERSONAL DE CARÁCTER TRANSITORIO	0.00	0.00	17,421,723.44	15,091,104.33	2,330,619.11	0.00
8-2-02-01-003	REMUNERACIONES ADICIONALES Y ESPECIALES	0.00	0.00	91,332,818.46	73,653,061.42	17,679,757.04	0.00
8-2-02-01-004	SEGURIDAD SOCIAL	0.00	0.00	61,652,701.71	53,654,086.20	7,998,615.51	0.00
8-2-02-01-005	OTRAS PRESTACIONES SOCIALES Y ECONOMICAS	0.00	0.00	217,604,379.58	146,231,390.41	71,372,989.17	0.00
8-2-02-01-006	PREVISIONES	0.00	0.00	11,584,583.44	7,843,137.75	3,741,445.69	0.00
8-2-02-02	MATERIALES Y SUMINISTROS	0.00	0.00	135,326,282.64	116,967,499.87	18,358,782.77	0.00
8-2-02-02-001	MATERIALES DE ADMINISTRACION, EMISION DE DOCUMENTOS Y ARTICULOS OFICIALES	0.00	0.00	7,734,337.80	6,250,286.26	1,484,051.54	0.00
8-2-02-02-002	ALIMENTOS Y UTENSILIOS	0.00	0.00	667,446.20	474,975.40	192,470.80	0.00
8-2-02-02-003	MATERIAS PRIMAS Y MATERIALES DE PRODUCCION Y COMERCIALIZACION	0.00	0.00	46,999.96	4,887.00	42,112.96	0.00



MUNICIPIO DE MANZANILLO, COL.  
Sistema Integral de Contabilidad Gubernamental  
ANALISIS DE SALDOS CONTABLES  
DEL 1 DE ENERO AL 31 DE OCTUBRE DE 2020

Clave	Descripción	Saldo Anterior		Movimientos		Saldo Actual	
		Debe	Haber	Debe	Haber	Debe	Haber
8-2-02-02-004	MATERIALES Y ARTICULOS DE CONSTRUCCION Y DE REPARACION	0.00	0.00	14,469,372.92	11,729,767.22	2,739,605.70	0.00
8-2-02-02-005	PRODUCTOS QUIMICOS, FARMACEUTICOS Y DE LABORATORIO	0.00	0.00	6,819,472.87	5,205,635.78	1,613,837.09	0.00
8-2-02-02-006	COMBUSTIBLES, LUBRICANTES Y ADITIVOS	0.00	0.00	34,428,333.83	31,262,557.69	3,165,776.14	0.00
8-2-02-02-007	VESTUARIO, BLANCOS, PRENDAS DE PROTECCION Y ARTICULOS DEPORTIVOS	0.00	0.00	43,175,451.78	39,172,506.57	4,002,945.21	0.00
8-2-02-02-008	MATERIALES Y SUMINISTROS PARA SEGURIDAD	0.00	0.00	15,000.00	1,050.02	13,949.98	0.00
8-2-02-02-009	HERRAMIENTAS, REFACCIONES Y ACCESORIOS MENORES	0.00	0.00	27,969,867.28	22,865,833.93	5,104,033.35	0.00
8-2-02-03	SERVICIOS GENERALES	0.00	0.00	157,820,151.61	135,208,566.99	22,611,584.62	0.00
8-2-02-03-001	SERVICIOS BÁSICOS	0.00	0.00	53,945,426.31	50,598,312.03	3,347,114.28	0.00
8-2-02-03-002	SERVICIOS DE ARRENDAMIENTO	0.00	0.00	16,558,676.26	14,117,208.52	2,441,467.74	0.00
8-2-02-03-003	SERVICIOS PROFESIONALES, CIENTIFICOS, TECNICOS Y OTROS SERVICIOS	0.00	0.00	28,501,078.47	20,649,330.86	7,851,747.61	0.00
8-2-02-03-004	SERVICIOS FINANCIEROS, BANCARIOS Y COMERCIALES	0.00	0.00	14,774,476.41	13,853,512.31	920,964.10	0.00
8-2-02-03-005	SERVICIOS DE INSTALACION, REPARACION, MANTENIMIENTO Y CONSERVACION	0.00	0.00	13,398,433.39	10,264,263.76	3,134,169.63	0.00
8-2-02-03-006	SERVICIOS DE COMUNICACION SOCIAL Y PUBLICIDAD	0.00	0.00	9,557,378.78	9,009,414.11	547,964.67	0.00
8-2-02-03-007	SERVICIOS DE TRASLADO Y VIATICOS	0.00	0.00	3,922,165.81	2,232,789.37	1,689,376.44	0.00
8-2-02-03-008	SERVICIOS OFICIALES	0.00	0.00	10,330,400.07	9,775,916.10	554,483.97	0.00
8-2-02-03-009	OTROS SERVICIOS GENERALES	0.00	0.00	6,832,116.11	4,707,819.93	2,124,296.18	0.00
8-2-02-04	TRANSFERENCIAS, ASIGNACIONES, SUBSIDIOS Y OTRAS AYUDAS	0.00	0.00	289,677,173.28	251,512,127.42	38,165,045.86	0.00
8-2-02-04-001	TRANSFERENCIAS INTERNAS Y ASIGNACIONES AL SECTOR PÚBLICO	0.00	0.00	17,818,617.34	17,818,617.34	0.00	0.00
8-2-02-04-003	SUBSIDIOS Y SUBVENCIONES	0.00	0.00	50,738,696.28	45,813,334.07	4,925,362.21	0.00
8-2-02-04-004	AYUDAS SOCIALES	0.00	0.00	44,152,898.37	34,945,760.38	9,207,137.99	0.00
8-2-02-04-005	PENSIONES Y JUBILACIONES	0.00	0.00	176,966,961.29	152,934,415.63	24,032,545.66	0.00
8-2-02-05	BIENES MUEBLES, INMUEBLES E	0.00	0.00	96,398,834.66	65,836,811.56	30,562,023.10	0.00



MUNICIPIO DE MANZANILLO, COL.  
Sistema Integral de Contabilidad Gubernamental  
ANALISIS DE SALDOS CONTABLES  
DEL 1 DE ENERO AL 31 DE OCTUBRE DE 2020

Clave	Descripción	Saldo Anterior		Movimientos		Saldo Actual	
		Debe	Haber	Debe	Haber	Debe	Haber
	INTANGIBLES						
8-2-02-05-001	MOBILIARIO Y EQUIPO DE ADMINISTRACION	0.00	0.00	8,246,932.96	5,239,904.87	3,007,028.09	0.00
8-2-02-05-002	MOBILIARIO Y EQUIPO EDUCACIONAL Y RECREATIVO	0.00	0.00	5,228,323.34	5,237,507.44	0.00	9,184.10
8-2-02-05-003	EQUIPO E INSTRUMENTAL MEDICO Y DE LABORATORIO	0.00	0.00	139,827.60	123,330.20	16,497.40	0.00
8-2-02-05-004	VEHICULOS Y EQUIPO DE TRANSPORTE	0.00	0.00	27,821,940.54	25,260,328.72	2,561,611.82	0.00
8-2-02-05-005	EQUIPO DE DEFENSA Y SEGURIDAD	0.00	0.00	570,000.04	570,000.04	0.00	0.00
8-2-02-05-006	MAQUINARIA, OTROS EQUIPOS Y HERRAMIENTAS	0.00	0.00	34,311,810.18	29,400,740.29	4,911,069.89	0.00
8-2-02-05-007	ACTIVOS BIOLOGICOS	0.00	0.00	5,000.00	5,000.00	0.00	0.00
8-2-02-05-008	BIENES INMUEBLES	0.00	0.00	20,000,000.00	0.00	20,000,000.00	0.00
8-2-02-05-009	ACTIVOS INTANGIBLES	0.00	0.00	75,000.00	0.00	75,000.00	0.00
8-2-02-06	INVERSION PUBLICA	0.00	0.00	319,731,595.44	257,301,820.50	62,429,774.94	0.00
8-2-02-06-001	OBRA PUBLICA EN BIENES DE DOMINIO PUBLICO	0.00	0.00	317,453,753.68	255,260,045.00	62,193,708.68	0.00
8-2-02-06-002	OBRA PUBLICA EN BIENES PROPIOS	0.00	0.00	2,277,841.76	2,041,775.50	236,066.26	0.00
8-2-02-07	INVERSIONES FINANCIERAS Y OTRAS PROVISIONES	0.00	0.00	66,704,567.42	51,871,851.00	14,832,716.42	0.00
8-2-02-07-009	PROVISIONES PARA CONTINGENCIAS Y OTRAS EROGACIONES ESPECIALES	0.00	0.00	66,704,567.42	51,871,851.00	14,832,716.42	0.00
8-2-02-08	PARTICIPACIONES Y APORTACIONES	0.00	0.00	28,573,328.38	25,970,638.08	2,602,690.30	0.00
8-2-02-08-005	CONVENIOS	0.00	0.00	28,573,328.38	25,970,638.08	2,602,690.30	0.00
8-2-02-09	DEUDA PUBLICA	0.00	0.00	68,023,299.06	60,472,828.64	7,550,470.42	0.00
8-2-02-09-001	AMORTIZACION DE LA DEUDA PUBLICA	0.00	0.00	21,595,514.95	16,663,270.59	4,932,244.36	0.00
8-2-02-09-002	INTERESES DE LA DEUDA PUBLICA	0.00	0.00	11,902,392.29	9,449,936.45	2,452,455.84	0.00
8-2-02-09-009	ADEUDOS DE EJERCICIOS FISCALES ANTERIORES (ADEFAS)	0.00	0.00	34,525,391.82	34,359,621.60	165,770.22	0.00
8-2-03	MODIFICACIONES AL PRESUPUESTO DE EGRESOS APROBADO	0.00	0.00	626,932,909.77	782,353,625.59	0.00	155,420,715.82
8-2-03-01	SERVICIOS PERSONALES	0.00	0.00	166,953,180.20	170,430,260.60	0.00	3,477,080.40
8-2-03-01-001	REMUNERACIONES AL PERSONAL DE CARACTER PERMANENTE	0.00	0.00	95,114,335.67	95,306,055.81	0.00	191,720.14
8-2-03-01-002	REMUNERACIONES AL PERSONAL DE	0.00	0.00	3,562,657.33	4,362,917.60	0.00	800,260.27



MUNICIPIO DE MANZANILLO, COL.  
Sistema Integral de Contabilidad Gubernamental  
ANALISIS DE SALDOS CONTABLES  
DEL 1 DE ENERO AL 31 DE OCTUBRE DE 2020

Clave	Descripción	Saldo Anterior		Movimientos		Saldo Actual	
		Debe	Haber	Debe	Haber	Debe	Haber
	CARÁCTER TRANSITORIO						
8-2-03-01-003	REMUNERACIONES ADICIONALES Y ESPECIALES	0.00	0.00	21,269,410.72	22,790,166.40	0.00	1,520,755.68
8-2-03-01-004	SEGURIDAD SOCIAL	0.00	0.00	7,346,273.40	7,353,301.72	0.00	7,028.32
8-2-03-01-005	OTRAS PRESTACIONES SOCIALES Y ECONOMICAS	0.00	0.00	31,817,365.33	40,126,819.07	0.00	8,309,453.74
8-2-03-01-006	PREVISIONES	0.00	0.00	7,843,137.75	491,000.00	7,352,137.75	0.00
8-2-03-02	MATERIALES Y SUMINISTROS	0.00	0.00	57,987,560.30	43,223,619.32	14,763,940.98	0.00
8-2-03-02-001	MATERIALES DE ADMINISTRACION, EMISION DE DOCUMENTOS Y ARTICULOS OFICIALES	0.00	0.00	2,959,282.68	2,695,760.64	263,522.04	0.00
8-2-03-02-002	ALIMENTOS Y UTENSILIOS	0.00	0.00	378,827.68	406,862.68	0.00	28,035.00
8-2-03-02-003	MATERIAS PRIMAS Y MATERIALES DE PRODUCCION Y COMERCIALIZACION	0.00	0.00	0.00	40,000.00	0.00	40,000.00
8-2-03-02-004	MATERIALES Y ARTICULOS DE CONSTRUCCION Y DE REPARACION	0.00	0.00	3,284,455.81	7,955,008.34	0.00	4,670,552.53
8-2-03-02-005	PRODUCTOS QUIMICOS, FARMACEUTICOS Y DE LABORATORIO	0.00	0.00	3,504,899.83	3,507,070.83	0.00	2,171.00
8-2-03-02-006	COMBUSTIBLES, LUBRICANTES Y ADITIVOS	0.00	0.00	8,414,715.79	11,461,350.63	0.00	3,046,634.84
8-2-03-02-007	VESTUARIO, BLANCOS, PRENDAS DE PROTECCION Y ARTICULOS DEPORTIVOS	0.00	0.00	26,057,274.21	8,798,804.69	17,258,469.52	0.00
8-2-03-02-008	MATERIALES Y SUMINISTROS PARA SEGURIDAD	0.00	0.00	0.00	15,000.00	0.00	15,000.00
8-2-03-02-009	HERRAMIENTAS, REFACCIONES Y ACCESORIOS MENORES	0.00	0.00	13,388,104.30	8,343,761.51	5,044,342.79	0.00
8-2-03-03	SERVICIOS GENERALES	0.00	0.00	48,380,444.26	62,456,105.60	0.00	14,075,661.34
8-2-03-03-001	SERVICIOS BÁSICOS	0.00	0.00	6,655,238.03	10,558,483.00	0.00	3,903,244.97
8-2-03-03-002	SERVICIOS DE ARRENDAMIENTO	0.00	0.00	8,329,754.40	10,422,608.00	0.00	2,092,853.60
8-2-03-03-003	SERVICIOS PROFESIONALES, CIENTIFICOS, TECNICOS Y OTROS SERVICIOS	0.00	0.00	7,407,923.93	18,170,722.07	0.00	10,762,798.14
8-2-03-03-004	SERVICIOS FINANCIEROS, BANCARIOS Y COMERCIALES	0.00	0.00	5,652,584.66	4,698,750.67	953,833.99	0.00
8-2-03-03-005	SERVICIOS DE INSTALACION, REPARACION, MANTENIMIENTO Y CONSERVACION	0.00	0.00	5,801,780.40	8,268,007.32	0.00	2,466,226.92
8-2-03-03-006	SERVICIOS DE COMUNICACION	0.00	0.00	5,350,495.36	4,358,619.96	991,875.40	0.00



MUNICIPIO DE MANZANILLO, COL.  
Sistema Integral de Contabilidad Gubernamental  
ANALISIS DE SALDOS CONTABLES  
DEL 1 DE ENERO AL 31 DE OCTUBRE DE 2020

Clave	Descripción	Saldo Anterior		Movimientos		Saldo Actual	
		Debe	Haber	Debe	Haber	Debe	Haber
8-2-03-03-007	SOCIAL Y PUBLICIDAD SERVICIOS DE TRASLADO Y VIATICOS	0.00	0.00	1,577,195.32	1,271,661.72	305,533.60	0.00
8-2-03-03-008	SERVICIOS OFICIALES	0.00	0.00	6,050,556.48	3,228,065.27	2,822,491.21	0.00
8-2-03-03-009	OTROS SERVICIOS GENERALES	0.00	0.00	1,554,915.68	1,479,187.59	75,728.09	0.00
8-2-03-04	TRANSFERENCIAS, ASIGNACIONES, SUBSIDIOS Y OTRAS AYUDAS	0.00	0.00	69,354,862.17	94,009,353.98	0.00	24,654,491.81
8-2-03-04-001	TRANSFERENCIAS INTERNAS Y ASIGNACIONES AL SECTOR PÚBLICO	0.00	0.00	0.00	17,818,617.34	0.00	17,818,617.34
8-2-03-04-003	SUBSIDIOS Y SUBVENCIONES	0.00	0.00	14,424,349.46	12,612,849.93	1,811,499.53	0.00
8-2-03-04-004	AYUDAS SOCIALES	0.00	0.00	13,320,614.19	22,351,988.19	0.00	9,031,374.00
8-2-03-04-005	PENSIONES Y JUBILACIONES	0.00	0.00	41,609,898.52	41,225,898.52	384,000.00	0.00
8-2-03-05	BIENES MUEBLES, INMUEBLES E INTANGIBLES	0.00	0.00	22,272,569.68	66,070,009.27	0.00	43,797,439.59
8-2-03-05-001	MOBILIARIO Y EQUIPO DE ADMINISTRACION	0.00	0.00	3,416,673.41	6,181,396.12	0.00	2,764,722.71
8-2-03-05-002	MOBILIARIO Y EQUIPO EDUCACIONAL Y RECREATIVO	0.00	0.00	479,358.49	2,671,700.00	0.00	2,192,341.51
8-2-03-05-003	EQUIPO E INSTRUMENTAL MEDICO Y DE LABORATORIO	0.00	0.00	39,827.60	45,752.60	0.00	5,925.00
8-2-03-05-004	VEHICULOS Y EQUIPO DE TRANSPORTE	0.00	0.00	9,776,057.74	14,273,812.00	0.00	4,497,754.26
8-2-03-05-005	EQUIPO DE DEFENSA Y SEGURIDAD	0.00	0.00	570,000.04	70,000.00	500,000.04	0.00
8-2-03-05-006	MAQUINARIA, OTROS EQUIPOS Y HERRAMIENTAS	0.00	0.00	7,985,652.40	22,747,348.55	0.00	14,761,696.15
8-2-03-05-007	ACTIVOS BIOLOGICOS	0.00	0.00	5,000.00	5,000.00	0.00	0.00
8-2-03-05-008	BIENES INMUEBLES	0.00	0.00	0.00	20,000,000.00	0.00	20,000,000.00
8-2-03-05-009	ACTIVOS INTANGIBLES	0.00	0.00	0.00	75,000.00	0.00	75,000.00
8-2-03-06	INVERSION PUBLICA	0.00	0.00	192,592,815.35	258,144,500.65	0.00	65,551,685.30
8-2-03-06-001	OBRA PUBLICA EN BIENES DE DOMINIO PUBLICO	0.00	0.00	192,592,815.35	255,866,658.89	0.00	63,273,843.54
8-2-03-06-002	OBRA PUBLICA EN BIENES PROPIOS	0.00	0.00	0.00	2,277,841.76	0.00	2,277,841.76
8-2-03-07	INVERSIONES FINANCIERAS Y OTRAS PROVISIONES	0.00	0.00	51,871,851.00	65,704,567.42	0.00	13,832,716.42
8-2-03-07-009	PROVISIONES PARA CONTINGENCIAS Y OTRAS EROGACIONES ESPECIALES	0.00	0.00	51,871,851.00	65,704,567.42	0.00	13,832,716.42
8-2-03-08	PARTICIPACIONES Y	0.00	0.00	449,806.88	10,880,786.98	0.00	10,430,980.10



MUNICIPIO DE MANZANILLO, COL.  
Sistema Integral de Contabilidad Gubernamental  
ANALISIS DE SALDOS CONTABLES  
DEL 1 DE ENERO AL 31 DE OCTUBRE DE 2020

Clave	Descripción	Saldo Anterior		Movimientos		Saldo Actual	
		Debe	Haber	Debe	Haber	Debe	Haber
	APORTACIONES						
8-2-03-08-005	CONVENIOS	0.00	0.00	449,806.88	10,880,786.98	0.00	10,430,980.10
8-2-03-09	DEUDA PUBLICA	0.00	0.00	17,069,819.93	11,434,421.77	5,635,398.16	0.00
8-2-03-09-001	AMORTIZACION DE LA DEUDA PUBLICA	0.00	0.00	1,757,963.15	10,537,029.48	0.00	8,779,066.33
8-2-03-09-002	INTERESES DE LA DEUDA PUBLICA	0.00	0.00	1,313,982.57	897,392.29	416,590.28	0.00
8-2-03-09-009	ADEUDOS DE EJERCICIOS FISCALES ANTERIORES (ADEFAS)	0.00	0.00	13,997,874.21	0.00	13,997,874.21	0.00
8-2-04	PRESUPUESTO DE EGRESOS COMPROMETIDO	0.00	0.00	1,390,521,843.30	1,376,657,804.12	13,864,039.18	0.00
8-2-04-01	SERVICIOS PERSONALES	0.00	0.00	781,588,109.33	781,588,109.33	0.00	0.00
8-2-04-01-001	REMUNERACIONES AL PERSONAL DE CARACTER PERMANENTE	0.00	0.00	499,525,897.19	499,525,897.19	0.00	0.00
8-2-04-01-002	REMUNERACIONES AL PERSONAL DE CARÁCTER TRANSITORIO	0.00	0.00	15,293,369.64	15,293,369.64	0.00	0.00
8-2-04-01-003	REMUNERACIONES ADICIONALES Y ESPECIALES	0.00	0.00	68,230,872.01	68,230,872.01	0.00	0.00
8-2-04-01-004	SEGURIDAD SOCIAL	0.00	0.00	56,111,368.53	56,111,368.53	0.00	0.00
8-2-04-01-005	OTRAS PRESTACIONES SOCIALES Y ECONOMICAS	0.00	0.00	142,426,601.96	142,426,601.96	0.00	0.00
8-2-04-02	MATERIALES Y SUMINISTROS	0.00	0.00	68,169,859.56	67,986,756.15	183,103.41	0.00
8-2-04-02-001	MATERIALES DE ADMINISTRACION, EMISION DE DOCUMENTOS Y ARTICULOS OFICIALES	0.00	0.00	3,446,742.81	3,437,979.21	8,763.60	0.00
8-2-04-02-002	ALIMENTOS Y UTENSILIOS	0.00	0.00	104,766.32	104,766.32	0.00	0.00
8-2-04-02-003	MATERIAS PRIMAS Y MATERIALES DE PRODUCCION Y COMERCIALIZACION	0.00	0.00	4,887.00	4,887.00	0.00	0.00
8-2-04-02-004	MATERIALES Y ARTICULOS DE CONSTRUCCION Y DE REPARACION	0.00	0.00	9,685,716.16	9,656,755.65	28,960.51	0.00
8-2-04-02-005	PRODUCTOS QUIMICOS, FARMACEUTICOS Y DE LABORATORIO	0.00	0.00	1,731,574.52	1,731,574.52	0.00	0.00
8-2-04-02-006	COMBUSTIBLES, LUBRICANTES Y ADITIVOS	0.00	0.00	23,988,684.98	23,988,684.98	0.00	0.00
8-2-04-02-007	VESTUARIO, BLANCOS, PRENDAS DE PROTECCION Y ARTICULOS DEPORTIVOS	0.00	0.00	18,529,344.37	18,469,116.21	60,228.16	0.00
8-2-04-02-008	MATERIALES Y SUMINISTROS PARA SEGURIDAD	0.00	0.00	1,050.02	1,050.02	0.00	0.00
8-2-04-02-009	HERRAMIENTAS, REFACCIONES Y	0.00	0.00	10,677,093.38	10,591,942.24	85,151.14	0.00





MUNICIPIO DE MANZANILLO, COL.  
Sistema Integral de Contabilidad Gubernamental  
ANALISIS DE SALDOS CONTABLES  
DEL 1 DE ENERO AL 31 DE OCTUBRE DE 2020

Clave	Descripción	Saldo Anterior		Movimientos		Saldo Actual	
		Debe	Haber	Debe	Haber	Debe	Haber
	ACCESORIOS MENORES						
8-2-04-03	SERVICIOS GENERALES	0.00	0.00	92,771,510.16	92,683,936.64	87,573.52	0.00
8-2-04-03-001	SERVICIOS BÁSICOS	0.00	0.00	43,953,177.00	43,953,177.00	0.00	0.00
8-2-04-03-002	SERVICIOS DE ARRENDAMIENTO	0.00	0.00	5,787,454.12	5,787,454.12	0.00	0.00
8-2-04-03-003	SERVICIOS PROFESIONALES, CIENTIFICOS, TECNICOS Y OTROS SERVICIOS	0.00	0.00	15,656,301.17	15,612,301.21	43,999.96	0.00
8-2-04-03-004	SERVICIOS FINANCIEROS, BANCARIOS Y COMERCIALES	0.00	0.00	9,770,007.31	9,770,007.31	0.00	0.00
8-2-04-03-005	SERVICIOS DE INSTALACION, REPARACION, MANTENIMIENTO Y CONSERVACION	0.00	0.00	5,182,809.82	5,177,516.26	5,293.56	0.00
8-2-04-03-006	SERVICIOS DE COMUNICACION SOCIAL Y PUBLICIDAD	0.00	0.00	3,981,046.75	3,942,766.75	38,280.00	0.00
8-2-04-03-007	SERVICIOS DE TRASLADO Y VIATICOS	0.00	0.00	660,166.06	660,166.06	0.00	0.00
8-2-04-03-008	SERVICIOS OFICIALES	0.00	0.00	4,072,029.68	4,072,029.68	0.00	0.00
8-2-04-03-009	OTROS SERVICIOS GENERALES	0.00	0.00	3,708,518.25	3,708,518.25	0.00	0.00
8-2-04-04	TRANSFERENCIAS, ASIGNACIONES, SUBSIDIOS Y OTRAS AYUDAS	0.00	0.00	227,925,347.54	227,925,347.54	0.00	0.00
8-2-04-04-001	TRANSFERENCIAS INTERNAS Y ASIGNACIONES AL SECTOR PÚBLICO	0.00	0.00	17,818,617.34	17,818,617.34	0.00	0.00
8-2-04-04-003	SUBSIDIOS Y SUBVENCIONES	0.00	0.00	36,956,619.08	36,956,619.08	0.00	0.00
8-2-04-04-004	AYUDAS SOCIALES	0.00	0.00	23,836,625.71	23,836,625.71	0.00	0.00
8-2-04-04-005	PENSIONES Y JUBILACIONES	0.00	0.00	149,313,485.41	149,313,485.41	0.00	0.00
8-2-04-05	BIENES MUEBLES, INMUEBLES E INTANGIBLES	0.00	0.00	58,359,821.93	58,324,135.24	35,686.69	0.00
8-2-04-05-001	MOBILIARIO Y EQUIPO DE ADMINISTRACION	0.00	0.00	2,027,363.90	2,027,363.90	0.00	0.00
8-2-04-05-002	MOBILIARIO Y EQUIPO EDUCACIONAL Y RECREATIVO	0.00	0.00	6,972,143.05	6,972,143.05	0.00	0.00
8-2-04-05-003	EQUIPO E INSTRUMENTAL MEDICO Y DE LABORATORIO	0.00	0.00	83,502.60	83,502.60	0.00	0.00
8-2-04-05-004	VEHICULOS Y EQUIPO DE TRANSPORTE	0.00	0.00	22,441,041.02	22,441,041.02	0.00	0.00
8-2-04-05-006	MAQUINARIA, OTROS EQUIPOS Y HERRAMIENTAS	0.00	0.00	26,835,771.36	26,800,084.67	35,686.69	0.00
8-2-04-06	INVERSION PUBLICA	0.00	0.00	76,221,272.95	62,663,597.39	13,557,675.56	0.00
8-2-04-06-001	OBRA PUBLICA EN BIENES DE	0.00	0.00	74,078,732.80	61,332,080.76	12,746,652.04	0.00



MUNICIPIO DE MANZANILLO, COL.  
Sistema Integral de Contabilidad Gubernamental  
ANALISIS DE SALDOS CONTABLES  
DEL 1 DE ENERO AL 31 DE OCTUBRE DE 2020

Clave	Descripción	Saldo Anterior		Movimientos		Saldo Actual	
		Debe	Haber	Debe	Haber	Debe	Haber
	DOMINIO PUBLICO						
8-2-04-06-002	OBRA PUBLICA EN BIENES PROPIOS	0.00	0.00	2,142,540.15	1,331,516.63	811,023.52	0.00
8-2-04-08	PARTICIPACIONES Y APORTACIONES	0.00	0.00	35,952,521.30	35,952,521.30	0.00	0.00
8-2-04-08-005	CONVENIOS	0.00	0.00	35,952,521.30	35,952,521.30	0.00	0.00
8-2-04-09	DEUDA PUBLICA	0.00	0.00	49,533,400.53	49,533,400.53	0.00	0.00
8-2-04-09-001	AMORTIZACION DE LA DEUDA PUBLICA	0.00	0.00	14,905,307.44	14,905,307.44	0.00	0.00
8-2-04-09-002	INTERESES DE LA DEUDA PUBLICA	0.00	0.00	8,140,953.88	8,140,953.88	0.00	0.00
8-2-04-09-009	ADEUDOS DE EJERCICIOS FISCALES ANTERIORES (ADEFAS)	0.00	0.00	26,487,139.21	26,487,139.21	0.00	0.00
8-2-05	PRESUPUESTO DE EGRESOS DEVENGADO	0.00	0.00	1,380,028,444.65	1,376,071,588.77	3,956,855.88	0.00
8-2-05-01	SERVICIOS PERSONALES	0.00	0.00	778,733,150.18	777,882,861.42	850,288.76	0.00
8-2-05-01-001	REMUNERACIONES AL PERSONAL DE CARACTER PERMANENTE	0.00	0.00	497,799,909.27	497,799,909.27	0.00	0.00
8-2-05-01-002	REMUNERACIONES AL PERSONAL DE CARÁCTER TRANSITORIO	0.00	0.00	15,275,860.20	15,275,860.20	0.00	0.00
8-2-05-01-003	REMUNERACIONES ADICIONALES Y ESPECIALES	0.00	0.00	68,230,872.01	67,897,353.41	333,518.60	0.00
8-2-05-01-004	SEGURIDAD SOCIAL	0.00	0.00	53,906,362.20	53,906,362.20	0.00	0.00
8-2-05-01-005	OTRAS PRESTACIONES SOCIALES Y ECONOMICAS	0.00	0.00	143,520,146.50	143,003,376.34	516,770.16	0.00
8-2-05-02	MATERIALES Y SUMINISTROS	0.00	0.00	60,867,541.15	59,701,341.21	1,166,199.94	0.00
8-2-05-02-001	MATERIALES DE ADMINISTRACION, EMISION DE DOCUMENTOS Y ARTICULOS OFICIALES	0.00	0.00	3,685,703.85	3,493,392.27	192,311.58	0.00
8-2-05-02-002	ALIMENTOS Y UTENSILIOS	0.00	0.00	98,949.72	98,949.72	0.00	0.00
8-2-05-02-003	MATERIAS PRIMAS Y MATERIALES DE PRODUCCION Y COMERCIALIZACION	0.00	0.00	4,887.00	4,887.00	0.00	0.00
8-2-05-02-004	MATERIALES Y ARTICULOS DE CONSTRUCCION Y DE REPARACION	0.00	0.00	7,754,860.84	7,702,984.44	51,876.40	0.00
8-2-05-02-005	PRODUCTOS QUIMICOS, FARMACEUTICOS Y DE LABORATORIO	0.00	0.00	2,274,239.95	2,252,679.18	21,560.77	0.00
8-2-05-02-006	COMBUSTIBLES, LUBRICANTES Y ADITIVOS	0.00	0.00	23,083,788.54	22,974,078.54	109,710.00	0.00
8-2-05-02-007	VESTUARIO, BLANCOS, PRENDAS DE PROTECCION Y ARTICULOS DEPORTIVOS	0.00	0.00	13,979,004.21	13,979,004.21	0.00	0.00



MUNICIPIO DE MANZANILLO, COL.  
Sistema Integral de Contabilidad Gubernamental  
ANALISIS DE SALDOS CONTABLES  
DEL 1 DE ENERO AL 31 DE OCTUBRE DE 2020

Clave	Descripción	Saldo Anterior		Movimientos		Saldo Actual	
		Debe	Haber	Debe	Haber	Debe	Haber
8-2-05-02-008	MATERIALES Y SUMINISTROS PARA SEGURIDAD	0.00	0.00	1,050.02	1,050.02	0.00	0.00
8-2-05-02-009	HERRAMIENTAS, REFACCIONES Y ACCESORIOS MENORES	0.00	0.00	9,985,057.02	9,194,315.83	790,741.19	0.00
8-2-05-03	SERVICIOS GENERALES	0.00	0.00	91,105,531.25	90,062,841.35	1,042,689.90	0.00
8-2-05-03-001	SERVICIOS BÁSICOS	0.00	0.00	43,952,809.84	43,952,809.84	0.00	0.00
8-2-05-03-002	SERVICIOS DE ARRENDAMIENTO	0.00	0.00	5,753,723.41	5,753,723.41	0.00	0.00
8-2-05-03-003	SERVICIOS PROFESIONALES, CIENTÍFICOS, TÉCNICOS Y OTROS SERVICIOS	0.00	0.00	17,219,715.69	16,797,563.31	422,152.38	0.00
8-2-05-03-004	SERVICIOS FINANCIEROS, BANCARIOS Y COMERCIALES	0.00	0.00	9,750,685.53	9,750,685.53	0.00	0.00
8-2-05-03-005	SERVICIOS DE INSTALACION, REPARACION, MANTENIMIENTO Y CONSERVACION	0.00	0.00	4,726,230.77	4,530,385.25	195,845.52	0.00
8-2-05-03-006	SERVICIOS DE COMUNICACION SOCIAL Y PUBLICIDAD	0.00	0.00	3,919,928.09	3,551,928.09	368,000.00	0.00
8-2-05-03-007	SERVICIOS DE TRASLADO Y VIATICOS	0.00	0.00	729,766.06	729,766.06	0.00	0.00
8-2-05-03-008	SERVICIOS OFICIALES	0.00	0.00	1,818,116.61	1,818,116.61	0.00	0.00
8-2-05-03-009	OTROS SERVICIOS GENERALES	0.00	0.00	3,234,555.25	3,177,863.25	56,692.00	0.00
8-2-05-04	TRANSFERENCIAS, ASIGNACIONES, SUBSIDIOS Y OTRAS AYUDAS	0.00	0.00	230,852,170.40	230,852,170.40	0.00	0.00
8-2-05-04-001	TRANSFERENCIAS INTERNAS Y ASIGNACIONES AL SECTOR PÚBLICO	0.00	0.00	17,818,617.34	17,818,617.34	0.00	0.00
8-2-05-04-003	SUBSIDIOS Y SUBVENCIONES	0.00	0.00	39,675,824.10	39,675,824.10	0.00	0.00
8-2-05-04-004	AYUDAS SOCIALES	0.00	0.00	22,310,012.05	22,310,012.05	0.00	0.00
8-2-05-04-005	PENSIONES Y JUBILACIONES	0.00	0.00	151,047,716.91	151,047,716.91	0.00	0.00
8-2-05-05	BIENES MUEBLES, INMUEBLES E INTANGIBLES	0.00	0.00	48,982,574.87	48,675,419.09	307,155.78	0.00
8-2-05-05-001	MOBILIARIO Y EQUIPO DE ADMINISTRACION	0.00	0.00	2,456,432.26	2,391,503.44	64,928.82	0.00
8-2-05-05-002	MOBILIARIO Y EQUIPO EDUCACIONAL Y RECREATIVO	0.00	0.00	4,778,332.95	4,778,332.95	0.00	0.00
8-2-05-05-003	EQUIPO E INSTRUMENTAL MEDICO Y DE LABORATORIO	0.00	0.00	83,502.60	83,502.60	0.00	0.00
8-2-05-05-004	VEHICULOS Y EQUIPO DE TRANSPORTE	0.00	0.00	15,518,270.98	15,518,270.98	0.00	0.00
8-2-05-05-006	MAQUINARIA, OTROS EQUIPOS Y	0.00	0.00	26,146,036.08	25,903,809.12	242,226.96	0.00



MUNICIPIO DE MANZANILLO, COL.  
Sistema Integral de Contabilidad Gubernamental  
ANALISIS DE SALDOS CONTABLES  
DEL 1 DE ENERO AL 31 DE OCTUBRE DE 2020

Clave	Descripción	Saldo Anterior		Movimientos		Saldo Actual	
		Debe	Haber	Debe	Haber	Debe	Haber
	HERRAMIENTAS						
8-2-05-06	INVERSION PUBLICA	0.00	0.00	83,727,792.78	83,650,906.55	76,886.23	0.00
8-2-05-06-001	OBRA PUBLICA EN BIENES DE DOMINIO PUBLICO	0.00	0.00	82,012,959.87	81,936,073.64	76,886.23	0.00
8-2-05-06-002	OBRA PUBLICA EN BIENES PROPIOS	0.00	0.00	1,714,832.91	1,714,832.91	0.00	0.00
8-2-05-08	PARTICIPACIONES Y APORTACIONES	0.00	0.00	35,952,521.30	35,952,521.30	0.00	0.00
8-2-05-08-005	CONVENIOS	0.00	0.00	35,952,521.30	35,952,521.30	0.00	0.00
8-2-05-09	DEUDA PUBLICA	0.00	0.00	49,807,162.72	49,293,527.45	513,635.27	0.00
8-2-05-09-001	AMORTIZACION DE LA DEUDA PUBLICA	0.00	0.00	14,905,307.44	14,905,307.44	0.00	0.00
8-2-05-09-002	INTERESES DE LA DEUDA PUBLICA	0.00	0.00	8,140,953.88	8,140,953.88	0.00	0.00
8-2-05-09-009	ADEUDOS DE EJERCICIOS FISCALES ANTERIORES (ADEFAS)	0.00	0.00	26,760,901.40	26,247,266.13	513,635.27	0.00
8-2-06	PRESUPUESTO DE EGRESOS EJERCIDO	0.00	0.00	1,323,057,997.71	1,313,802,891.72	9,255,105.99	0.00
8-2-06-01	SERVICIOS PERSONALES	0.00	0.00	776,445,199.26	776,445,199.26	0.00	0.00
8-2-06-01-001	REMUNERACIONES AL PERSONAL DE CARACTER PERMANENTE	0.00	0.00	497,818,294.16	497,818,294.16	0.00	0.00
8-2-06-01-002	REMUNERACIONES AL PERSONAL DE CARÁCTER TRANSITORIO	0.00	0.00	15,258,350.76	15,258,350.76	0.00	0.00
8-2-06-01-003	REMUNERACIONES ADICIONALES Y ESPECIALES	0.00	0.00	67,897,353.41	67,897,353.41	0.00	0.00
8-2-06-01-004	SEGURIDAD SOCIAL	0.00	0.00	51,701,355.87	51,701,355.87	0.00	0.00
8-2-06-01-005	OTRAS PRESTACIONES SOCIALES Y ECONOMICAS	0.00	0.00	143,769,845.06	143,769,845.06	0.00	0.00
8-2-06-02	MATERIALES Y SUMINISTROS	0.00	0.00	51,816,184.98	49,416,064.13	2,400,120.85	0.00
8-2-06-02-001	MATERIALES DE ADMINISTRACION, EMISION DE DOCUMENTOS Y ARTICULOS OFICIALES	0.00	0.00	3,347,216.13	3,247,161.99	100,054.14	0.00
8-2-06-02-002	ALIMENTOS Y UTENSILIOS	0.00	0.00	90,331.12	90,331.12	0.00	0.00
8-2-06-02-003	MATERIAS PRIMAS Y MATERIALES DE PRODUCCION Y COMERCIALIZACION	0.00	0.00	4,887.00	4,887.00	0.00	0.00
8-2-06-02-004	MATERIALES Y ARTICULOS DE CONSTRUCCION Y DE REPARACION	0.00	0.00	6,746,143.31	6,251,587.70	494,555.61	0.00
8-2-06-02-005	PRODUCTOS QUIMICOS, FARMACEUTICOS Y DE LABORATORIO	0.00	0.00	2,221,840.61	2,166,456.78	55,383.83	0.00
8-2-06-02-006	COMBUSTIBLES, LUBRICANTES Y ADITIVOS	0.00	0.00	21,953,935.64	20,935,179.14	1,018,756.50	0.00



**MUNICIPIO DE MANZANILLO, COL.**  
Sistema Integral de Contabilidad Gubernamental  
ANALISIS DE SALDOS CONTABLES  
DEL 1 DE ENERO AL 31 DE OCTUBRE DE 2020

Clave	Descripción	Saldo Anterior		Movimientos		Saldo Actual	
		Debe	Haber	Debe	Haber	Debe	Haber
8-2-06-02-007	VESTUARIO, BLANCOS, PRENDAS DE PROTECCION Y ARTICULOS DEPORTIVOS	0.00	0.00	9,439,764.20	9,373,070.46	66,693.74	0.00
8-2-06-02-008	MATERIALES Y SUMINISTROS PARA SEGURIDAD	0.00	0.00	1,050.02	1,050.02	0.00	0.00
8-2-06-02-009	HERRAMIENTAS, REFACCIONES Y ACCESORIOS MENORES	0.00	0.00	8,011,016.95	7,346,339.92	664,677.03	0.00
8-2-06-03	SERVICIOS GENERALES	0.00	0.00	85,086,296.90	84,754,481.31	331,815.59	0.00
8-2-06-03-001	SERVICIOS BÁSICOS	0.00	0.00	44,123,246.41	44,123,246.41	0.00	0.00
8-2-06-03-002	SERVICIOS DE ARRENDAMIENTO	0.00	0.00	5,775,945.41	5,705,440.51	70,504.90	0.00
8-2-06-03-003	SERVICIOS PROFESIONALES, CIENTIFICOS, TECNICOS Y OTROS SERVICIOS	0.00	0.00	14,564,201.07	14,492,722.07	71,479.00	0.00
8-2-06-03-004	SERVICIOS FINANCIEROS, BANCARIOS Y COMERCIALES	0.00	0.00	8,197,106.27	8,197,106.27	0.00	0.00
8-2-06-03-005	SERVICIOS DE INSTALACION, REPARACION, MANTENIMIENTO Y CONSERVACION	0.00	0.00	4,140,086.09	4,048,854.40	91,231.69	0.00
8-2-06-03-006	SERVICIOS DE COMUNICACION SOCIAL Y PUBLICIDAD	0.00	0.00	3,330,963.67	3,301,963.67	29,000.00	0.00
8-2-06-03-007	SERVICIOS DE TRASLADO Y VIATICOS	0.00	0.00	729,766.06	660,166.06	69,600.00	0.00
8-2-06-03-008	SERVICIOS OFICIALES	0.00	0.00	1,481,679.67	1,481,679.67	0.00	0.00
8-2-06-03-009	OTROS SERVICIOS GENERALES	0.00	0.00	2,743,302.25	2,743,302.25	0.00	0.00
8-2-06-04	TRANSFERENCIAS, ASIGNACIONES, SUBSIDIOS Y OTRAS AYUDAS	0.00	0.00	224,691,087.05	222,897,651.57	1,793,435.48	0.00
8-2-06-04-001	TRANSFERENCIAS INTERNAS Y ASIGNACIONES AL SECTOR PÚBLICO	0.00	0.00	17,818,617.34	17,818,617.34	0.00	0.00
8-2-06-04-003	SUBSIDIOS Y SUBVENCIONES	0.00	0.00	34,243,189.63	34,243,189.63	0.00	0.00
8-2-06-04-004	AYUDAS SOCIALES	0.00	0.00	24,322,772.53	22,529,337.05	1,793,435.48	0.00
8-2-06-04-005	PENSIONES Y JUBILACIONES	0.00	0.00	148,306,507.55	148,306,507.55	0.00	0.00
8-2-06-05	BIENES MUEBLES, INMUEBLES E INTANGIBLES	0.00	0.00	33,913,839.04	33,823,278.54	90,560.50	0.00
8-2-06-05-001	MOBILIARIO Y EQUIPO DE ADMINISTRACION	0.00	0.00	2,187,371.00	2,104,162.00	83,209.00	0.00
8-2-06-05-002	MOBILIARIO Y EQUIPO EDUCACIONAL Y RECREATIVO	0.00	0.00	2,564,338.85	2,564,338.85	0.00	0.00
8-2-06-05-003	EQUIPO E INSTRUMENTAL MEDICO Y DE LABORATORIO	0.00	0.00	83,502.60	83,502.60	0.00	0.00



**MUNICIPIO DE MANZANILLO, COL.**  
Sistema Integral de Contabilidad Gubernamental  
ANALISIS DE SALDOS CONTABLES  
DEL 1 DE ENERO AL 31 DE OCTUBRE DE 2020

Clave	Descripción	Saldo Anterior		Movimientos		Saldo Actual	
		Debe	Haber	Debe	Haber	Debe	Haber
8-2-06-05-004	VEHICULOS Y EQUIPO DE TRANSPORTE	0.00	0.00	8,595,500.94	8,595,500.94	0.00	0.00
8-2-06-05-006	MAQUINARIA, OTROS EQUIPOS Y HERRAMIENTAS	0.00	0.00	20,483,125.65	20,475,774.15	7,351.50	0.00
8-2-06-06	INVERSION PUBLICA	0.00	0.00	77,345,798.92	72,857,829.12	4,487,969.80	0.00
8-2-06-06-001	OBRA PUBLICA EN BIENES DE DOMINIO PUBLICO	0.00	0.00	75,731,730.66	71,243,760.86	4,487,969.80	0.00
8-2-06-06-002	OBRA PUBLICA EN BIENES PROPIOS	0.00	0.00	1,614,068.26	1,614,068.26	0.00	0.00
8-2-06-08	PARTICIPACIONES Y APORTACIONES	0.00	0.00	25,520,831.20	25,520,831.20	0.00	0.00
8-2-06-08-005	CONVENIOS	0.00	0.00	25,520,831.20	25,520,831.20	0.00	0.00
8-2-06-09	DEUDA PUBLICA	0.00	0.00	48,238,760.36	48,087,556.59	151,203.77	0.00
8-2-06-09-001	AMORTIZACION DE LA DEUDA PUBLICA	0.00	0.00	14,905,307.44	14,905,307.44	0.00	0.00
8-2-06-09-002	INTERESES DE LA DEUDA PUBLICA	0.00	0.00	8,140,953.88	8,140,953.88	0.00	0.00
8-2-06-09-009	ADEUDOS DE EJERCICIOS FISCALES ANTERIORES (ADEFAS)	0.00	0.00	25,192,499.04	25,041,295.27	151,203.77	0.00
8-2-07	PRESUPUESTO DE EGRESOS PAGADO	0.00	0.00	1,048,219,211.89	214,927,657.47	833,291,554.42	0.00
8-2-07-01	SERVICIOS PERSONALES	0.00	0.00	617,388,875.70	155,976,498.16	461,412,377.54	0.00
8-2-07-01-001	REMUNERACIONES AL PERSONAL DE CARACTER PERMANENTE	0.00	0.00	392,802,629.59	105,029,562.67	287,773,066.92	0.00
8-2-07-01-002	REMUNERACIONES AL PERSONAL DE CARÁCTER TRANSITORIO	0.00	0.00	11,510,937.56	3,747,413.20	7,763,524.36	0.00
8-2-07-01-003	REMUNERACIONES ADICIONALES Y ESPECIALES	0.00	0.00	52,050,132.10	15,847,221.31	36,202,910.79	0.00
8-2-07-01-004	SEGURIDAD SOCIAL	0.00	0.00	44,102,806.47	7,598,549.40	36,504,257.07	0.00
8-2-07-01-005	OTRAS PRESTACIONES SOCIALES Y ECONOMICAS	0.00	0.00	116,922,369.98	23,753,751.58	93,168,618.40	0.00
8-2-07-02	MATERIALES Y SUMINISTROS	0.00	0.00	45,696,950.34	1,304,763.76	44,392,186.58	0.00
8-2-07-02-001	MATERIALES DE ADMINISTRACION, EMISION DE DOCUMENTOS Y ARTICULOS OFICIALES	0.00	0.00	2,431,019.39	9,563.09	2,421,456.30	0.00
8-2-07-02-002	ALIMENTOS Y UTENSILIOS	0.00	0.00	87,529.12	0.00	87,529.12	0.00
8-2-07-02-003	MATERIAS PRIMAS Y MATERIALES DE PRODUCCION Y COMERCIALIZACION	0.00	0.00	4,887.00	0.00	4,887.00	0.00
8-2-07-02-004	MATERIALES Y ARTICULOS DE CONSTRUCCION Y DE REPARACION	0.00	0.00	5,966,512.16	283,563.62	5,682,948.54	0.00
8-2-07-02-005	PRODUCTOS QUIMICOS, FARMACEUTICOS Y DE LABORATORIO	0.00	0.00	1,592,952.78	0.00	1,592,952.78	0.00



**MUNICIPIO DE MANZANILLO, COL.**  
**Sistema Integral de Contabilidad Gubernamental**  
**ANALISIS DE SALDOS CONTABLES**  
**DEL 1 DE ENERO AL 31 DE OCTUBRE DE 2020**

Clave	Descripción	Saldo Anterior		Movimientos		Saldo Actual	
		Debe	Haber	Debe	Haber	Debe	Haber
8-2-07-02-006	COMBUSTIBLES, LUBRICANTES Y ADITIVOS	0.00	0.00	20,699,232.50	120,700.18	20,578,532.32	0.00
8-2-07-02-007	VESTUARIO, BLANCOS, PRENDAS DE PROTECCION Y ARTICULOS DEPORTIVOS	0.00	0.00	8,449,070.45	874,872.00	7,574,198.45	0.00
8-2-07-02-008	MATERIALES Y SUMINISTROS PARA SEGURIDAD	0.00	0.00	1,050.02	0.00	1,050.02	0.00
8-2-07-02-009	HERRAMIENTAS, REFACCIONES Y ACCESORIOS MENORES	0.00	0.00	6,464,696.92	16,064.87	6,448,632.05	0.00
8-2-07-03	SERVICIOS GENERALES	0.00	0.00	77,688,146.69	966,842.98	76,721,303.71	0.00
8-2-07-03-001	SERVICIOS BÁSICOS	0.00	0.00	44,111,789.41	180,539.57	43,931,249.84	0.00
8-2-07-03-002	SERVICIOS DE ARRENDAMIENTO	0.00	0.00	5,487,733.00	22,222.00	5,465,511.00	0.00
8-2-07-03-003	SERVICIOS PROFESIONALES, CIENTIFICOS, TECNICOS Y OTROS SERVICIOS	0.00	0.00	10,336,441.39	181,532.00	10,154,909.39	0.00
8-2-07-03-004	SERVICIOS FINANCIEROS, BANCARIOS Y COMERCIALES	0.00	0.00	6,646,702.27	15,500.40	6,631,201.87	0.00
8-2-07-03-005	SERVICIOS DE INSTALACION, REPARACION, MANTENIMIENTO Y CONSERVACION	0.00	0.00	3,775,036.06	330,027.30	3,445,008.76	0.00
8-2-07-03-006	SERVICIOS DE COMUNICACION SOCIAL Y PUBLICIDAD	0.00	0.00	2,884,463.59	101,163.58	2,783,300.01	0.00
8-2-07-03-007	SERVICIOS DE TRASLADO Y VIATICOS	0.00	0.00	585,994.05	4,572.01	581,422.04	0.00
8-2-07-03-008	SERVICIOS OFICIALES	0.00	0.00	1,254,500.67	10,233.12	1,244,267.55	0.00
8-2-07-03-009	OTROS SERVICIOS GENERALES	0.00	0.00	2,605,486.25	121,053.00	2,484,433.25	0.00
8-2-07-04	TRANSFERENCIAS, ASIGNACIONES, SUBSIDIOS Y OTRAS AYUDAS	0.00	0.00	171,089,779.01	46,362,767.67	124,727,011.34	0.00
8-2-07-04-001	TRANSFERENCIAS INTERNAS Y ASIGNACIONES AL SECTOR PÚBLICO	0.00	0.00	17,818,617.34	0.00	17,818,617.34	0.00
8-2-07-04-003	SUBSIDIOS Y SUBVENCIONES	0.00	0.00	25,956,350.14	135,000.00	25,821,350.14	0.00
8-2-07-04-004	AYUDAS SOCIALES	0.00	0.00	21,071,940.53	4,224,240.00	16,847,700.53	0.00
8-2-07-04-005	PENSIONES Y JUBILACIONES	0.00	0.00	106,242,871.00	42,003,527.67	64,239,343.33	0.00
8-2-07-05	BIENES MUEBLES, INMUEBLES E INTANGIBLES	0.00	0.00	27,789,282.74	34,000.00	27,755,282.74	0.00
8-2-07-05-001	MOBILIARIO Y EQUIPO DE ADMINISTRACION	0.00	0.00	1,425,936.08	0.00	1,425,936.08	0.00
8-2-07-05-002	MOBILIARIO Y EQUIPO EDUCACIONAL Y RECREATIVO	0.00	0.00	2,544,154.85	0.00	2,544,154.85	0.00



MUNICIPIO DE MANZANILLO, COL.  
Sistema Integral de Contabilidad Gubernamental  
ANALISIS DE SALDOS CONTABLES  
DEL 1 DE ENERO AL 31 DE OCTUBRE DE 2020

Clave	Descripción	Saldo Anterior		Movimientos		Saldo Actual	
		Debe	Haber	Debe	Haber	Debe	Haber
8-2-07-05-003	EQUIPO E INSTRUMENTAL MEDICO Y DE LABORATORIO	0.00	0.00	83,502.60	0.00	83,502.60	0.00
8-2-07-05-004	VEHICULOS Y EQUIPO DE TRANSPORTE	0.00	0.00	8,561,500.94	34,000.00	8,527,500.94	0.00
8-2-07-05-006	MAQUINARIA, OTROS EQUIPOS Y HERRAMIENTAS	0.00	0.00	15,174,188.27	0.00	15,174,188.27	0.00
8-2-07-06	INVERSION PUBLICA	0.00	0.00	51,793,633.73	5,207,160.17	46,586,473.56	0.00
8-2-07-06-001	OBRA PUBLICA EN BIENES DE DOMINIO PUBLICO	0.00	0.00	50,562,881.75	5,207,160.17	45,355,721.58	0.00
8-2-07-06-002	OBRA PUBLICA EN BIENES PROPIOS	0.00	0.00	1,230,751.98	0.00	1,230,751.98	0.00
8-2-07-08	PARTICIPACIONES Y APORTACIONES	0.00	0.00	15,089,141.10	0.00	15,089,141.10	0.00
8-2-07-08-005	CONVENIOS	0.00	0.00	15,089,141.10	0.00	15,089,141.10	0.00
8-2-07-09	DEUDA PUBLICA	0.00	0.00	41,683,402.58	5,075,624.73	36,607,777.85	0.00
8-2-07-09-001	AMORTIZACION DE LA DEUDA PUBLICA	0.00	0.00	14,905,307.44	0.00	14,905,307.44	0.00
8-2-07-09-002	INTERESES DE LA DEUDA PUBLICA	0.00	0.00	8,135,953.88	5,000.00	8,130,953.88	0.00
8-2-07-09-009	ADEUDOS DE EJERCICIOS FISCALES ANTERIORES (ADEFAS)	0.00	0.00	18,642,141.26	5,070,624.73	13,571,516.53	0.00
TOTAL:		1,262,987,479.83	1,262,987,479.83	19,454,244,930.42	19,454,244,930.42	4,622,583,849.61	4,622,583,849.61