



# Cuenta Pública

**Enero a Diciembre 2021**



H. AYUNTAMIENTO DE MANZANILLO  
TESORERIA MUNICIPAL



C. ROSA IRENE HERRERA SANCHEZ  
PRESIDENTE DE LA COMISION DE HACIENDA  
PRESENTE:



Asunto: Presentación de la cuenta pública correspondiente al ejercicio 2021

Oficio No. 127/TM/2022

Con fundamento en el artículo 72, Fracción XIII, artículo 78, fracción XI de la ley del Municipio libre del Estado de Colima, así como de los artículos 14 fracción VIII y artículo 88 ley de presupuesto y responsabilidad hacendaria para los Municipios del Estado de Colima, así también el artículo 13 y artículo 15 de la ley de fiscalización superior y rendición de cuentas del Estado de Colima y el artículo 31 y artículo 58 de la ley de disciplina financiera de las entidades federativas y los municipios envió para su aprobación la cuenta publica anual y el dictamen elaborado por la Contraloría Municipal del ejercicio fiscal 2021.

Agradeciendo de antemano sus atenciones y disposición, reciba un cordial y afectuoso saludo.



Atentamente

Manzanillo, Col. a 08 de febrero del 2022

M.C. Eduardo Camarena Berra  
Tesorero Municipal



- C.c.p. C. Griselda Martínez Martínez - Presidenta Municipal;
- C.c.p. Dr. Andres Peñaloza Mendez - Oficial Mayor;
- C.c.p. M.C. Martha M. Zepeda del Toro - Secretaria del Ayuntamiento;
- C.c.p. Lic. Irene Rodriguez Cordero – Contralora Municipal;
- C.c.p. Archivo.

“2022, Año de la esperanza”

Av. Juarez No. 100 Zona Centro C.P. 28200 Manzanillo, Colima, Mexico  
Telefonos 01 314 13 7 2242 www.manzanillo.gob.mx

## CONTENIDO

### Información Contable •

- Estado de Actividades
- Estado de Situación Financiera
- Estado de Variación de la Hacienda Pública
- Estado de Cambios en la Situación Financiera
- Estado de Flujos de Efectivo
- Informe Sobre Pasivos Contingentes
- Notas a los Estados Financieros
- Conciliación entre los Ingresos Presupuestarios y los Ingresos Contables
- Conciliación entre los Egresos Presupuestarios y los Gastos Contables
- Estado Analítico del Activo
- Estado Analítico de la Deuda y Otros Pasivos

### Información Presupuestaria •

- Estado Analítico de Ingresos
  - Rubro de Ingreso
  - Fuente de Financiamiento

- Estado Analítico del Presupuesto de Egresos
  - Clasificación por Objeto del Gasto
  - Clasificación por Tipo de Gasto
  - Clasificación Administrativa
  - Clasificación Funcional
  - Clasificación por Fuente de Financiamiento
  - Ubicación Geográfica

### Información de Deuda •

- Endeudamiento Neto
- Intereses de la Deuda

### Información Programática •

- Gasto por Categoría Programática

### Indicadores de Postura Fiscal •

### Anexos •

- **Información Contable**





MUNICIPIO DE MANZANILLO, COL.  
Sistema Integral de Contabilidad Gubernamental  
ESTADO DE ACTIVIDADES  
DEL 1 DE ENERO AL 31 DE DICIEMBRE DE 2021  
(Cifras en Pesos)

| Concepto   | 2021                   | 2020                   |
|--|------------------------|------------------------|
| <b>INGRESOS Y OTROS BENEFICIOS</b>   |                        |                        |
| INGRESOS DE GESTIÓN  | 457,604,359.10         | 405,175,835.16         |
| IMPUESTOS  | 313,363,045.94         | 269,444,928.40         |
| CUOTAS Y APORTACIONES DE SEGURIDAD SOCIAL  | 0.00                   | 0.00                   |
| CONTRIBUCIONES DE MEJORAS  | 0.00                   | 0.00                   |
| DERECHOS   | 106,588,141.83         | 103,689,557.33         |
| PRODUCTOS  | 16,868,256.79          | 18,352,960.60          |
| APROVECHAMIENTOS   | 20,784,914.54          | 13,688,388.83          |
| INGRESOS POR VENTA DE BIENES Y PRESTACIÓN DE SERVICIOS   | 0.00                   | 0.00                   |
| PARTICIPACIONES, APORTACIONES, CONVENIOS, INCENTIVOS DERIVADOS DE LA COLABORACIÓN FISCAL, FONDOS DISTINTOS DE APORTACIONES, TRANSFERENCIAS, ASIGNACIONES, SUBSIDIOS Y SUBVENCIONES, Y PENSIONES Y JUBILACIONES | 716,280,416.29         | 735,067,317.79         |
| PARTICIPACIONES, APORTACIONES, CONVENIOS, INCENTIVOS DERIVADOS DE LA COLABORACIÓN FISCAL Y FONDOS DISTINTOS DE APORTACIONES  | 716,280,416.29         | 735,067,317.79         |
| TRANSFERENCIAS, ASIGNACIONES, SUBSIDIOS Y SUBVENCIONES, Y PENSIONES Y JUBILACIONES   | 0.00                   | 0.00                   |
| OTROS INGRESOS Y BENEFICIOS  | 0.00                   | 0.00                   |
| INGRESOS FINANCIEROS   | 0.00                   | 0.00                   |
| INCREMENTO POR VARIACIÓN DE INVENTARIOS  | 0.00                   | 0.00                   |
| DISMINUCIÓN DEL EXCESO DE ESTIMACIONES POR PÉRDIDA O DETERIORO U OBSOLESCENCIA   | 0.00                   | 0.00                   |
| DISMINUCIÓN DEL EXCESO DE PROVISIONES  | 0.00                   | 0.00                   |
| OTROS INGRESOS Y BENEFICIOS VARIOS   | 0.00                   | 0.00                   |
| <b>TOTAL DE INGRESOS Y OTROS BENEFICIOS</b>  | <b>1,173,884,775.3</b> | <b>1,140,243,152.9</b> |
| <b>GASTOS Y OTRAS PÉRDIDAS</b>   |                        |                        |
| GASTOS DE FUNCIONAMIENTO   | 791,388,822.80         | 789,472,661.31         |
| SERVICIOS PERSONALES   | 638,400,290.41         | 621,582,511.84         |
| MATERIALES Y SUMINISTROS   | 66,733,506.84          | 63,339,650.07          |
| SERVICIOS GENERALES  | 86,255,025.55          | 104,550,499.40         |
| TRANSFERENCIAS, ASIGNACIONES, SUBSIDIOS Y OTRAS AYUDAS   | 150,102,471.72         | 157,420,607.04         |
| TRANSFERENCIAS INTERNAS Y ASIGNACIONES AL SECTOR PÚBLICO   | 17,145,774.23          | 17,818,617.34          |
| TRANSFERENCIAS AL RESTO DEL SECTOR PÚBLICO   | 0.00                   | 0.00                   |
| SUBSIDIOS Y SUBVENCIONES   | 29,488,482.55          | 29,052,483.46          |
| AYUDAS SOCIALES  | 13,305,081.28          | 25,687,761.45          |
| PENSIONES Y JUBILACIONES   | 90,163,133.66          | 84,861,744.79          |



MUNICIPIO DE MANZANILLO, COL.  
Sistema Integral de Contabilidad Gubernamental  
ESTADO DE ACTIVIDADES  
DEL 1 DE ENERO AL 31 DE DICIEMBRE DE 2021  
(Cifras en Pesos)

| Concepto  | 2021                  | 2020                  |
|---|-----------------------|-----------------------|
| TRANSFERENCIAS A FIDEICOMISOS, MANDATOS Y CONTRATOS ANALOGOS.                     | 0.00                  | 0.00                  |
| TRANSFERENCIAS A LA SEGURIDAD SOCIAL  | 0.00                  | 0.00                  |
| DONATIVOS   | 0.00                  | 0.00                  |
| TRANSFERENCIAS AL EXTERIOR  | 0.00                  | 0.00                  |
| <b>PARTICIPACIONES Y APORTACIONES</b>   | <b>5,043,037.00</b>   | <b>15,867,298.10</b>  |
| PARTICIPACIONES   | 0.00                  | 0.00                  |
| APORTACIONES  | 0.00                  | 0.00                  |
| CONVENIOS   | 5,043,037.00          | 15,867,298.10         |
| <b>INTERESES, COMISIONES Y OTROS GASTOS DE LA DEUDA PÚBLICA</b>                   | <b>6,497,814.97</b>   | <b>9,317,685.70</b>   |
| INTERESES DE LA DEUDA PUBLICA   | 6,497,814.97          | 9,317,685.70          |
| COMISIONES DE LA DEUDA PUBLICA  | 0.00                  | 0.00                  |
| GASTOS DE LA DEUDA PUBLICA  | 0.00                  | 0.00                  |
| COSTO POR COBERTURAS  | 0.00                  | 0.00                  |
| APOYOS FINANCIEROS  | 0.00                  | 0.00                  |
| <b>OTROS GASTOS Y PÉRDIDAS EXTRAORDINARIAS</b>                                    | <b>14,666,212.80</b>  | <b>-86,138.00</b>     |
| ESTIMACIONES, DEPRECIACIONES, DETERIOROS, OBSOLESCENCIA Y AMORTIZACIONES          | 14,705,894.67         | 0.00                  |
| PROVISIONES   | 0.00                  | 0.00                  |
| DISMINUCION DE INVENTARIOS  | 0.00                  | 0.00                  |
| AUMENTO POR INSUFICIENCIA DE ESTIMACIONES POR PÉRDIDA O DETERIORO U OBSOLESCENCIA | 0.00                  | 0.00                  |
| AUMENTO POR INSUFICIENCIA DE PROVISIONES  | 0.00                  | 0.00                  |
| OTROS GASTOS  | -39,681.87            | -86,138.00            |
| <b>INVERSION PUBLICA</b>  | <b>0.00</b>           | <b>0.00</b>           |
| INVERSION PUBLICA NO CAPITALIZABLE  | 0.00                  | 0.00                  |
| <b>TOTAL DE GASTOS Y OTRAS PÉRDIDAS</b>   | <b>967,698,359.29</b> | <b>971,992,114.15</b> |
| <b>RESULTADOS DEL EJERCICIO (AHORRO/DESAHORRO)</b>                                | <b>206,186,416.10</b> | <b>168,251,038.80</b> |



MUNICIPIO DE MANZANILLO, COL.  
Sistema Integral de Contabilidad Gubernamental  
ESTADO DE ACTIVIDADES  
DEL 1 DE ENERO AL 31 DE DICIEMBRE DE 2021  
(Cifras en Pesos)

Concepto

TESORERO MUNICIPAL

M.C. EDUARDO CAMARENA BERRA  
OFICIAL MAYOR

DR. ANDRÉS PEÑALOZA MÉNDEZ

OFICIALIA MAYOR

2021

2020

C. GISELDA MARTÍNEZ MARTÍNEZ  
DIRECTOR DE EGRESOS Y CONTABILIDAD

C.P. ÁGUEDA CATALINA SOLANO PÉREZ



**MUNICIPIO DE MANZANILLO, COL.**  
**Sistema Integral de Contabilidad Gubernamental**  
**ESTADO DE SITUACION FINANCIERA**  
**AL 31 DE DICIEMBRE DE 2021**  
(Cifras en Pesos)

| Concepto  | 2021                  | 2020                  | Concepto   | 2021                 | 2020                  |
|---|-----------------------|-----------------------|--|----------------------|-----------------------|
| <b>ACTIVO</b>   |                       |                       | <b>PASIVO</b>  |                      |                       |
| <b>ACTIVO CIRCULANTE</b>  |                       |                       | <b>PASIVO CIRCULANTE</b>   |                      |                       |
| EFFECTIVO Y EQUIVALENTES  | 169,938,892.66        | 83,948,639.10         | CUENTAS POR PAGAR A CORTO PLAZO  | 90,144,115.95        | 142,849,569.22        |
| DERECHOS A RECIBIR EFECTIVO O EQUIVALENTES                      | 14,733,261.42         | 127,677,451.73        | DOCUMENTOS POR PAGAR A CORTO PLAZO                                       | 0.00                 | 0.00                  |
| DERECHOS A RECIBIR BIENES O SERVICIOS                           | 604,721.86            | 4,212,087.51          | PORCIÓN A CORTO PLAZO DE LA DEUDA PÚBLICA A LARGO PLAZO                  | 0.00                 | 0.00                  |
| INVENTARIOS   | 0.00                  | 0.00                  | TÍTULOS Y VALORES A CORTO PLAZO  | 0.00                 | 0.00                  |
| ALMACÉN   | 0.00                  | 0.00                  | PASIVOS DIFERIDOS A CORTO PLAZO  | 0.00                 | 75,000.00             |
| ESTIMACIÓN POR PÉRDIDAS O DETERIORO DE ACTIVOS CIRCULANTES      | 0.00                  | 0.00                  | FONDOS Y BIENES DE TERCEROS EN GARANTÍA Y/O ADMINISTRACIÓN A CORTO PLAZO | 2,323,027.68         | 3,452,223.10          |
| OTROS ACTIVOS CIRCULANTES                                       | 0.00                  | 0.00                  | PROVISIONES A CORTO PLAZO  | 0.00                 | 0.00                  |
| <b>TOTAL DE ACTIVOS CIRCULANTES</b>                             | <b>185,276,875.94</b> | <b>215,838,178.34</b> | OTROS PASIVOS A CORTO PLAZO  | 0.00                 | 0.00                  |
|   |                       |                       | <b>TOTAL DE PASIVOS CIRCULANTES</b>                                      | <b>92,467,143.63</b> | <b>146,376,792.32</b> |
| <b>ACTIVO NO CIRCULANTE</b>                                     |                       |                       | <b>PASIVO NO CIRCULANTE</b>  |                      |                       |
| INVERSIONES FINANCIERAS A LARGO PLAZO                           | 0.00                  | 0.00                  | CUENTAS POR PAGAR A LARGO PLAZO  | 0.00                 | 0.00                  |
| DERECHOS A RECIBIR EFECTIVO O EQUIVALENTES A LARGO PLAZO        | 0.00                  | 0.00                  | DOCUMENTOS POR PAGAR A LARGO PLAZO                                       | 0.00                 | 0.00                  |
| BIENES INMUEBLES, INFRAESTRUCTURA Y CONSTRUCCIONES EN PROCESO   | 1,444,782,865.20      | 531,119,639.09        | DEUDA PÚBLICA A LARGO PLAZO  | 0.00                 | 0.00                  |
| BIENES MUEBLES  | 231,194,092.00        | 175,640,139.57        | PASIVOS DIFERIDOS A LARGO PLAZO  | 93,649,518.62        | 114,582,261.17        |
| ACTIVOS INTANGIBLES   | 540,630.76            | 421,629.84            | FONDOS Y BIENES DE TERCEROS EN GARANTÍA Y/O ADMINISTRACIÓN A LARGO PLAZO | 0.00                 | 0.00                  |
| DEPRECIACIONES, DETERIORO Y AMORTIZACIONES ACUMULADAS DE BIENES | -108,750,966.07       | 0.00                  |  |                      |                       |





MUNICIPIO DE MANZANILLO, COL.  
Sistema Integral de Contabilidad Gubernamental  
ESTADO DE SITUACION FINANCIERA  
AL 31 DE DICIEMBRE DE 2021  
(Cifras en Pesos)

| Concepto  | 2021             | 2020           | Concepto  | 2021             | 2020           |
|---|------------------|----------------|---|------------------|----------------|
| ACTIVOS DIFERIDOS   | 0.00             | 458,786.83     | PROVISIONES A LARGO PLAZO   | 0.00             | 0.00           |
| ESTIMACIÓN POR PÉRDIDAS O<br>DETERIORO DE ACTIVOS NO<br>CIRCULANTES | 0.00             | 0.00           | TOTAL DE PASIVOS NO<br>CIRCULANTES  | 93,649,518.62    | 114,582,261.17 |
| OTROS ACTIVOS NO<br>CIRCULANTES                                     | 0.00             | 0.00           |   |                  |                |
| TOTAL DE ACTIVOS NO<br>CIRCULANTES                                  | 1,567,766,621.89 | 707,640,195.33 | TOTAL DEL PASIVO  | 186,116,662.25   | 260,959,053.49 |
| TOTAL DEL ACTIVO  | 1,753,043,497.83 | 923,478,373.67 | HACIENDA<br>PUBLICA/<br>PATRIMONIO  |                  |                |
|   |                  |                | HACIENDA PUBLICA/<br>PATRIMONIO<br>CONTRIBUIDO                              | 165,940,423.20   | 188,812,501.90 |
|   |                  |                | APORTACIONES  | 0.00             | 0.00           |
|   |                  |                | DONACIONES DE CAPITAL   | 74,166,887.56    | 97,038,966.26  |
|   |                  |                | ACTUALIZACIÓN DE LA<br>HACIENDA PÚBLICA/<br>PATRIMONIO                      | 91,773,535.64    | 91,773,535.64  |
|   |                  |                | HACIENDA PUBLICA/<br>PATRIMONIO GENERADO                                    | 1,400,986,412.38 | 473,706,818.28 |
|   |                  |                | RESULTADOS DEL EJERCICIO<br>(AHORRO/DESAHORRO)                              | 206,186,416.10   | 168,251,038.80 |
|   |                  |                | RESULTADOS DE EJERCICIOS<br>ANTERIORES                                      | 80,076,238.80    | 305,455,779.48 |
|   |                  |                | REVALÚOS  | 0.00             | 0.00           |
|   |                  |                | RESERVAS  | 0.00             | 0.00           |
|   |                  |                | RECTIFICACIONES DE<br>RESULTADOS DE EJERCICIOS<br>ANTERIORES                | 1,114,723,757.48 | 0.00           |
|   |                  |                | EXCESO O<br>INSUFICIENCIA EN LA<br>ACTUALIZACION DE LA<br>HACIENDA PUBLICA/ | 0.00             | 0.00           |



**MUNICIPIO DE MANZANILLO, COL.**  
 Sistema Integral de Contabilidad Gubernamental  
**ESTADO DE SITUACION FINANCIERA**  
**AL 31 DE DICIEMBRE DE 2021**  
 (Cifras en Pesos)

| Concepto | 2021 | 2020 | Concepto   | 2021                    | 2020                  |
|----------|------|------|--|-------------------------|-----------------------|
|          |      |      | <b>PATRIMONIO</b>  |                         |                       |
|          |      |      | RESULTADO POR POSICIÓN MONETARIA                           | 0.00                    | 0.00                  |
|          |      |      | RESULTADO POR TENENCIA DE ACTIVOS NO MONETARIOS            | 0.00                    | 0.00                  |
|          |      |      | <b>TOTAL HACIENDA PUBLICA/<br/>PATRIMONIO</b>              | <b>1,566,926,835.5</b>  | <b>662,519,320.18</b> |
|          |      |      | <b>TOTAL DEL PASIVO Y HACIENDA PUBLICA/<br/>PATRIMONIO</b> | <b>1,753,043,497.83</b> | <b>923,478,373.67</b> |


  
 TESORERO MUNICIPAL  


---

**M.C. EDUARDO CAMARENA BERRA**  
 OFICIAL MAYOR  


---

**DR. ANDRÉS PEÑALOZA MENDOZA**  
 OFICIALIA MAYOR


  
 PRESIDENTA MUNICIPAL  


---

**C. GRISELDA MARTÍNEZ MARTÍNEZ**  
 DIRECTOR DE EGRESOS Y CONTABILIDAD  


---

**C.P. ÁGUEDA CATALINA SOLANO PÉREZ**





**MUNICIPIO DE MANZANILLO, COL.**  
**Sistema Integral de Contabilidad Gubernamental**  
**ESTADO DE VARIACION EN LA HACIENDA PUBLICA**  
**DEL 1 DE ENERO AL 31 DE DICIEMBRE DE 2021**  
(Cifras en Pesos)

| Concepto  | Hacienda Pública/Patrimonio Contribuido | Hacienda Pública/Patrimonio Gen. Ejer. Ant | Hacienda Pública/Patrimonio Gen. Ejer. | Exceso o Insuficiencia en la Actualización de la Hac. Pública / Patrimonio | Total            |
|---|---|--|--|--|------------------|
| Hacienda Pública / Patrimonio Contribuido Neto de 2020                                    | 188,812,501.90                          |  |  |  | 188,812,501.90   |
| Aportaciones  | 0.00                                    |  |  |  | 0.00             |
| Donaciones de Capital   | 97,038,966.26                           |  |  |  | 97,038,966.26    |
| Actualización de la Hacienda Pública/Patrimonio   | 91,773,535.64                           |  |  |  | 91,773,535.64    |
| Hacienda Pública / Patrimonio Generado Neto de 2020                                       |   | 305,455,779.48                             | 168,251,038.80                         |  | 473,706,818.28   |
| Resultados del Ejercicio (Ahorro/DesAhorro)   |   |  | 168,251,038.80                         |  | 168,251,038.80   |
| Resultados de Ejercicios Anteriores   |   | 305,455,779.48                             |  |  | 305,455,779.48   |
| Revalúos  |   | 0.00                                       |  |  | 0.00             |
| Reservas  |   | 0.00                                       |  |  | 0.00             |
| Rectificaciones de Resultados de Ejercicios Anteriores                                    |   | 0.00                                       |  |  | 0.00             |
| Exceso o Insuficiencia en la Actualización de la Hacienda Pública/Patrimonio Neto de 2020 |   |  |  | 0.00   | 0.00             |
| Resultados por Posición Monetaria   |   |  |  | 0.00   | 0.00             |
| Resultados por Tenencia de Activos no Monetarios  |   |  |  | 0.00   | 0.00             |
| Hacienda Pública/Patrimonio Neto Final de 2020  | 188,812,501.90                          | 305,455,779.48                             | 168,251,038.80                         | 0.00   | 662,519,320.18   |
| Cambios en la Hacienda Pública/Patrimonio Contribuido Neto de 2021                        | -22,872,078.70                          |  |  |  | -22,872,078.70   |
| Aportaciones  | 0.00                                    |  |  |  | 0.00             |
| Donaciones de Capital   | -22,872,078.70                          |  |  |  | -22,872,078.70   |
| Actualización de la Hacienda Pública/Patrimonio   | 0.00                                    |  |  |  | 0.00             |
| Variaciones de la Hacienda Pública/Patrimonio Generado Neto de 2021                       |   | -393,630,579.48                            | 1,320,910,173.5                        |  | 927,279,594.10   |
| Resultados del Ejercicio (Ahorro/Desahorro)   |   |  | 206,186,416.10                         |  | 206,186,416.10   |
| Resultados de Ejercicios Anteriores   |   | -393,630,579.48                            | 0.00                                   |  | -393,630,579.48  |
| Revalúos  |   |  | 0.00                                   |  | 0.00             |
| Reservas  |   |  | 0.00                                   |  | 0.00             |
| Rectificaciones de Resultados de Ejercicios Anteriores                                    |   |  | 1,114,723,757.48                       |  | 1,114,723,757.48 |



MUNICIPIO DE MANZANILLO, COL.  
Sistema Integral de Contabilidad Gubernamental  
ESTADO DE VARIACION EN LA HACIENDA PUBLICA  
DEL 1 DE ENERO AL 31 DE DICIEMBRE DE 2021  
(Cifras en Pesos)

| Concepto  | Hacienda Pública/Patrimonio Contribuido | Hacienda Pública/Patrimonio Gen. Ejer. Ant | Hacienda Pública/Patrimonio Gen. Ejer. | Exceso o Insuficiencia en la Actualización de la Hac. Pública / Patrimonio | Total           |
|---|---|--|--|--|-----------------|
| Cambios en el Exceso o Insuficiencia en la Actualización de la Hacienda Pública/Patrimonio Neto de 2021 |   |  |  | 0.00   | 0.00            |
| Resultado por Posición Monetaria  |   |  |  | 0.00   | 0.00            |
| Resultado por Tenencia de Activos no Monetarios   |   |  |  | 0.00   | 0.00            |
| Hacienda Pública/Patrimonio Neto Final de 2021  | 165,940,423.20                          | -88,174,800.00                             | 1,489,161,212.3                        | 0.00   | 1,566,926,835.5 |



**MUNICIPIO DE MANZANILLO, COL.**  
**Sistema Integral de Contabilidad Gubernamental**  
**ESTADO DE CAMBIOS EN LA SITUACION FINANCIERA**  
**DEL 1 DE ENERO AL 31 DE DICIEMBRE DE 2021**  
(Cifras en Pesos)

| Concepto   | Origen                | Aplicación             |
|--|-----------------------|------------------------|
| <b>ACTIVO</b>  | <b>225,761,308.86</b> | <b>1,055,326,433.0</b> |
| ACTIVO CIRCULANTE  | 116,551,555.96        | 85,990,253.56          |
| EFFECTIVO Y EQUIVALENTES   | 0.00                  | 85,990,253.56          |
| DERECHOS A RECIBIR EFECTIVO O EQUIVALENTES                               | 112,944,190.31        | 0.00                   |
| DERECHOS A RECIBIR BIENES O SERVICIOS                                    | 3,607,365.65          | 0.00                   |
| INVENTARIOS  | 0.00                  | 0.00                   |
| ALMACÉN  | 0.00                  | 0.00                   |
| ESTIMACIÓN POR PÉRDIDAS O DETERIORO DE ACTIVOS CIRCULANTES               | 0.00                  | 0.00                   |
| OTROS ACTIVOS CIRCULANTES  | 0.00                  | 0.00                   |
| <b>ACTIVO NO CIRCULANTE</b>  | <b>109,209,752.90</b> | <b>969,336,179.46</b>  |
| INVERSIONES FINANCIERAS A LARGO PLAZO                                    | 0.00                  | 0.00                   |
| DERECHOS A RECIBIR EFECTIVO O EQUIVALENTES A LARGO PLAZO                 | 0.00                  | 0.00                   |
| BIENES INMUEBLES, INFRAESTRUCTURA Y CONSTRUCCIONES EN PROCESO            | 0.00                  | 913,663,226.11         |
| BIENES MUEBLES   | 0.00                  | 55,553,952.43          |
| ACTIVOS INTANGIBLES  | 0.00                  | 119,000.92             |
| DEPRECIACIONES, DETERIORO Y AMORTIZACIONES ACUMULADAS DE BIENES          | 108,750,966.07        | 0.00                   |
| ACTIVOS DIFERIDOS  | 458,786.83            | 0.00                   |
| ESTIMACIÓN POR PÉRDIDAS O DETERIORO DE ACTIVOS NO CIRCULANTES            | 0.00                  | 0.00                   |
| OTROS ACTIVOS NO CIRCULANTES   | 0.00                  | 0.00                   |
| <b>PASIVO</b>  | <b>0.00</b>           | <b>74,842,391.24</b>   |
| PASIVO CIRCULANTE  | 0.00                  | 53,909,648.69          |
| CUENTAS POR PAGAR A CORTO PLAZO  | 0.00                  | 52,705,453.27          |
| DOCUMENTOS POR PAGAR A CORTO PLAZO                                       | 0.00                  | 0.00                   |
| PORCIÓN A CORTO PLAZO DE LA DEUDA PÚBLICA A LARGO PLAZO                  | 0.00                  | 0.00                   |
| TÍTULOS Y VALORES A CORTO PLAZO  | 0.00                  | 0.00                   |
| PASIVOS DIFERIDOS A CORTO PLAZO  | 0.00                  | 75,000.00              |
| FONDOS Y BIENES DE TERCEROS EN GARANTÍA Y/O ADMINISTRACIÓN A CORTO PLAZO | 0.00                  | 1,129,195.42           |
| PROVISIONES A CORTO PLAZO  | 0.00                  | 0.00                   |
| OTROS PASIVOS A CORTO PLAZO  | 0.00                  | 0.00                   |
| <b>PASIVO NO CIRCULANTE</b>  | <b>0.00</b>           | <b>20,932,742.55</b>   |
| CUENTAS POR PAGAR A LARGO PLAZO  | 0.00                  | 0.00                   |
| DOCUMENTOS POR PAGAR A LARGO PLAZO                                       | 0.00                  | 0.00                   |
| DEUDA PÚBLICA A LARGO PLAZO  | 0.00                  | 0.00                   |
| PASIVOS DIFERIDOS A LARGO PLAZO  | 0.00                  | 20,932,742.55          |



MUNICIPIO DE MANZANILLO, COL.  
Sistema Integral de Contabilidad Gubernamental  
ESTADO DE CAMBIOS EN LA SITUACION FINANCIERA  
DEL 1 DE ENERO AL 31 DE DICIEMBRE DE 2021  
(Cifras en Pesos)

| Concepto   | Origen                  | Aplicación            |
|--|-------------------------|-----------------------|
| FONDOS Y BIENES DE TERCEROS EN GARANTÍA Y/O ADMINISTRACIÓN A LARGO PLAZO             | 0.00                    | 0.00                  |
| PROVISIONES A LARGO PLAZO  | 0.00                    | 0.00                  |
| <b>HACIENDA PUBLICA/ PATRIMONIO</b>  | <b>1,320,910,173.5</b>  | <b>416,502,658.18</b> |
| HACIENDA PUBLICA/ PATRIMONIO CONTRIBUIDO   | 0.00                    | 22,872,078.70         |
| APORTACIONES   | 0.00                    | 0.00                  |
| DONACIONES DE CAPITAL  | 0.00                    | 22,872,078.70         |
| ACTUALIZACIÓN DE LA HACIENDA PÚBLICA/ PATRIMONIO                                     | 0.00                    | 0.00                  |
| <b>HACIENDA PUBLICA/ PATRIMONIO GENERADO</b>   | <b>1,320,910,173.58</b> | <b>393,630,579.48</b> |
| RESULTADOS DEL EJERCICIO (AHORRO/DESAHORRO)  | 206,186,416.10          | 0.00                  |
| RESULTADOS DE EJERCICIOS ANTERIORES  | 0.00                    | 393,630,579.48        |
| REVALÚOS   | 0.00                    | 0.00                  |
| RESERVAS   | 0.00                    | 0.00                  |
| RECTIFICACIONES DE RESULTADOS DE EJERCICIOS ANTERIORES                               | 1,114,723,757.48        | 0.00                  |
| <b>EXCESO O INSUFICIENCIA EN LA ACTUALIZACION DE LA HACIENDA PUBLICA/ PATRIMONIO</b> | <b>0.00</b>             | <b>0.00</b>           |
| RESULTADO POR POSICIÓN MONETARIA   | 0.00                    | 0.00                  |



MUNICIPIO DE MANZANILLO, COL.  
Sistema Integral de Contabilidad Gubernamental  
ESTADO DE FLUJOS DE EFECTIVO  
DEL 1 DE ENERO AL 31 DE DICIEMBRE DE 2021  
(Cifras en Pesos)

| Concepto  | 2021                          | 2020                          |
|---|-------------------------------|-------------------------------|
| <b>FLUJOS DE EFECTIVO DE LAS ACTIVIDADES DE OPERACION</b>   |                               |                               |
| <b><u>ORIGEN</u></b>  | <b><u>1,173,884,775.3</u></b> | <b><u>1,140,243,152.9</u></b> |
| IMPUESTOS   | 313,363,045.94                | 269,444,928.40                |
| CUOTAS Y APORTACIONES DE SEGURIDAD SOCIAL   | 0.00                          | 0.00                          |
| CONTRIBUCIONES DE MEJORAS   | 0.00                          | 0.00                          |
| DERECHOS  | 106,588,141.83                | 103,689,557.33                |
| PRODUCTOS   | 16,868,256.79                 | 18,352,960.60                 |
| APROVECHAMIENTOS  | 20,784,914.54                 | 13,688,388.83                 |
| INGRESOS POR VENTA DE BIENES Y PRESTACIÓN DE SERVICIOS  | 0.00                          | 0.00                          |
| PARTICIPACIONES, APORTACIONES, CONVENIOS, INCENTIVOS DERIVADOS DE LA COLABORACIÓN FISCAL Y FONDOS DISTINTOS DE APORTACIONES | 716,280,416.29                | 735,067,317.79                |
| TRANSFERENCIAS, ASIGNACIONES, SUBSIDIOS Y SUBVENCIONES, Y PENSIONES Y JUBILACIONES  | 0.00                          | 0.00                          |
| OTROS ORIGENES DE OPERACIÓN   | 0.00                          | 0.00                          |
| <b><u>APLICACION</u></b>  | <b><u>967,698,359.29</u></b>  | <b><u>971,992,114.15</u></b>  |
| SERVICIOS PERSONALES  | 638,400,290.41                | 621,582,511.84                |
| MATERIALES Y SUMINISTROS  | 66,733,506.84                 | 63,339,650.07                 |
| SERVICIOS GENERALES   | 86,255,025.55                 | 104,550,499.40                |
| TRANSFERENCIAS INTERNAS Y ASIGNACIONES AL SECTOR PÚBLICO  | 17,145,774.23                 | 17,818,617.34                 |
| TRANSFERENCIAS AL RESTO DEL SECTOR PUBLICO  | 0.00                          | 0.00                          |
| SUBSIDIOS Y SUBENCIONES   | 29,488,482.55                 | 29,052,483.46                 |
| AYUDAS SOCIALES   | 13,305,081.28                 | 25,687,761.45                 |
| PENSIONES Y JUBILACIONES  | 90,163,133.66                 | 84,861,744.79                 |
| TRANSFERENCIAS A FIDEICOMISOS, MANDATOS Y CONTRATOS ANALOGOS.   | 0.00                          | 0.00                          |
| TRANSFERENCIAS A LA SEGURIDAD SOCIAL  | 0.00                          | 0.00                          |
| DONATIVOS   | 0.00                          | 0.00                          |
| TRANSFERENCIAS AL EXTERIOR  | 0.00                          | 0.00                          |
| PARTICIPACIONES   | 0.00                          | 0.00                          |
| APORTACIONES  | 0.00                          | 0.00                          |
| CONVENIOS   | 5,043,037.00                  | 15,867,298.10                 |
| OTRAS APLICACIONES DE OPERACIÓN   | 21,164,027.77                 | 9,231,547.70                  |
| <b>FLUJOS NETOS DE EFECTIVO POR ACTIVIDADES DE OPERACION</b>  | <b><u>206,186,416.10</u></b>  | <b><u>168,251,038.80</u></b>  |

FLUJOS DE EFECTIVO DE LAS ACTIVIDADES DE INVERSION



MUNICIPIO DE MANZANILLO, COL.  
Sistema Integral de Contabilidad Gubernamental  
ESTADO DE FLUJOS DE EFECTIVO  
DEL 1 DE ENERO AL 31 DE DICIEMBRE DE 2021  
(Cifras en Pesos)

| Concepto   | 2021                   | 2020                   |
|--|------------------------|------------------------|
| <u>ORIGEN</u>  | <u>1,605,823,122.2</u> | <u>450,377,491.20</u>  |
| BIENES INMUEBLES, INFRAESTRUCTURA Y CONSTRUCCIONES EN PROCESO  | 364,458,784.68         | 304,930,939.21         |
| BIENES MUEBLES   | 2,360,881.39           | 16,207,537.97          |
| OTROS ORIGENES DE INVERSION                                    | 1,239,003,456.14       | 129,239,014.02         |
| <u>APLICACION</u>  | <u>1,767,728,449.4</u> | <u>615,666,377.95</u>  |
| BIENES INMUEBLES, INFRAESTRUCTURA Y CONSTRUCCIONES EN PROCESO  | 1,278,122,010.79       | 290,085,970.63         |
| BIENES MUEBLES   | 57,914,833.82          | 47,716,801.14          |
| OTRAS APLICACIONES DE INVERSION                                | 431,691,604.86         | 277,863,606.18         |
| <br>   |                        |                        |
| FLUJOS NETOS DE EFECTIVO POR ACTIVIDADES DE INVERSION          | <u>-161,905,327.26</u> | <u>-165,288,886.75</u> |
| <hr/>  |                        |                        |
| <u>FLUJOS DE EFECTIVO DE LAS ACTIVIDADES DE FINANCIAMIENTO</u> |                        |                        |
| <u>ORIGEN</u>  | <u>1,763,440,922.3</u> | <u>3,607,852,873.9</u> |
| ENDEUDAMIENTO NETO   | 22,018,461.98          | 19,732,645.33          |
| - INTERNO  | 22,018,461.98          | 19,732,645.33          |
| - EXTERNO  | 0.00                   | 0.00                   |
| OTROS ORIGENES DE FINANCIAMIENTO                               | 1,741,422,460.32       | 3,588,120,228.58       |
| <u>APLICACION</u>  | <u>1,721,731,757.5</u> | <u>3,591,859,194.2</u> |
| SERVICIOS DE LA DEUDA  | 22,018,461.98          | 19,732,645.33          |
| - INTERNO  | 22,018,461.98          | 19,732,645.33          |
| - EXTERNO  | 0.00                   | 0.00                   |
| OTRAS APLICACIONES DE FINANCIAMIENTO                           | 1,699,713,295.60       | 3,572,126,548.95       |
| <br>   |                        |                        |
| FLUJOS NETOS DE EFECTIVO POR ACTIVIDADES DE FINANCIAMIENTO     | <u>41,709,164.72</u>   | <u>15,993,679.63</u>   |





MUNICIPIO DE MANZANILLO, COL.  
Sistema Integral de Contabilidad Gubernamental  
ESTADO DE FLUJOS DE EFECTIVO  
DEL 1 DE ENERO AL 31 DE DICIEMBRE DE 2021  
(Cifras en Pesos)

| Concepto  | 2021           | 2020          |
|---|----------------|---------------|
| INCREMENTO/DISMINUCION NETA EN EL EFECTIVO Y EQUIVALENTES AL EFECTIVO | 85,990,253.56  | 18,955,831.68 |
| EFECTIVO Y EQUIVALENTES AL EFECTIVO AL INICIO DEL EJERCICIO           | 83,948,639.10  | 64,992,807.42 |
| EFECTIVO Y EQUIVALENTES AL EFECTIVO AL FINAL DEL EJERCICIO            | 169,938,892.66 | 83,948,639.10 |



# INFORME SOBRE LOS PASIVOS CONTINGENTES



Los pasivos contingentes son obligaciones que tienen su origen en hechos específicos e independientes del pasado que en el futuro pueden ocurrir o no y, de acuerdo con lo que acontezca, desaparecen o se convierten en pasivos reales por ejemplo, juicios, garantías, avales, costos de planes de pensiones, jubilaciones, etc.

El pasivo contingente tiene un aproximado de \$275,076,852.18 (Doscientos setenta y cinco millones setenta y seis mil ochocientos cincuenta y dos pesos 18/100 m.n.), por concepto de diversas demandas laborales, devoluciones por concepto de DAP y pasivos con proveedores de ejercicios anteriores (2012-2014) presentadas en contra del Municipio de Manzanillo a los cuales ya se les finco un pago o se encuentran en proceso jurídico.

Se manifiesta en cuenta pública 2019 y se mantienen en cuentas de orden el pasivo contingente por \$49'829,273.55 (cuarenta y nueve millones ochocientos veintinueve mil doscientos setenta y tres pesos 55/100 m.n.), identificado de los periodos 2012 a 2014 el cual se registra en cuentas de orden "Demandas judiciales o en proceso de resolución" para que el sistema de contabilidad gubernamental del Municipio genere estados financieros confiables, oportunos, comprensibles, periódicos y comparables como lo pide la CONAC. Se asienta en acta circunstanciada para cancelación y reclasificación de cuentas de pasivos, firmada por la Tesorería y Contraloría Municipal de este Ayuntamiento.

También se integra al pasivo contingente la resolución de pago determinada en Juicio agrario no. 432/2008 por el Tribunal Unitario de Distrito 38 de la ciudad de Colima en donde determino el pago por concepto de indemnización por \$69'000,000.00 (sesenta y nueve millones de pesos 00/100 mn).

| Concepto  | Monto                   |
|---|-------------------------|
| Demandas laborales, administrativas y fiscales        | \$ 186,047,582.63       |
| Pasivo contingente 2012-2014                          | \$ 49,829,273.55        |
| Deuda contingente compra inmuebles (ejido de salahua) | \$ 39,199,996.00        |
| <b>Total</b>  | <b>\$275,076,852.18</b> |



# NOTAS A LOS ESTADOS FINANCIEROS



Con el propósito de dar cumplimiento a los artículos 46 y 49 de la Ley General de Contabilidad Gubernamental, se mencionan las siguientes notas de los estados financieros:

## A) NOTAS DE DESGLOSE

### I). NOTAS AL ESTADO DE SITUACIÓN FINANCIERA.

El saldo del rubro **efectivo y equivalentes** integrado por la cuenta de mayor **bancos/Tesorería** al cierre del periodo es de \$12,584,888.91 (doce millones quinientos ochenta y cuatro mil ochocientos ochenta y ocho pesos 91/100) distribuido en varias cuentas de cheques. Dicho total corresponde a los siguientes apartados:

| Concepto                            | Importe                 |
|-------------------------------------|-------------------------|
| RECURSOS PROPIOS/ GASTOS CORRIENTES | \$ 2,769,241.01         |
| RECURSOS FAISM                      | \$ 1,371,503.56         |
| RECURSOS FORTAMUN                   | \$ 3,073,246.86         |
| RECURSOS DE PROGRAMAS FEDERALES     | \$ 322,558.00           |
| OTROS RECURSOS                      | \$ 5,048,339.48         |
| <b>Total</b>                        | <b>\$ 12,584,888.91</b> |

El saldo del rubro **derechos a recibir efectivo y equivalentes** tiene un saldo de \$14,733,261.42 (catorce millones setecientos treinta y tres mil doscientos sesenta y un pesos 42/100 m.n.)

| Concepto  | <=365 días              |
|---|-------------------------|
| Cuentas por cobrar a corto plazo                  | 5,311.65                |
| Deudores diversos por cobrar a corto plazo        | 14,527,358.32           |
| Ingresos por recuperar a corto plazo              | 0.00                    |
| Deudores por anticipos de tesorería a corto plazo | 173,261.67              |
| Deudores diversos por prestamo de caja            | 27,329.78               |
| Otros derechos a recibir efectivo                 | 0.00                    |
| <b>Total:</b>                                     | <b>\$ 14,733,261.42</b> |



# NOTAS A LOS ESTADOS FINANCIEROS



El saldo del rubro **bienes inmuebles, infraestructura y construcciones en proceso** es de \$1,444,782,865.20 (Un mil cuatrocientos cuarenta y cuatro millones setecientos ochenta y dos mil ochocientos sesenta y cinco pesos 20/100 mn) integrado de la siguiente manera:

| Concepto  | Importe                   |
|---|---------------------------|
| Terrenos  | \$560,009,109.06          |
| Edificios no habitacionales                             | 672,468,618.50            |
| Construcciones en proceso en bienes de dominio público. | 80,199,396.96             |
| Construcciones en proceso en bienes propios             | 9,787,483.70              |
| Otros bienes inmuebles                                  | 122,318,256.98            |
| <b>Total:</b>   | <b>\$1,444,782,865.20</b> |

Registro de los bienes inmuebles destinados a un servicio público conforme a la normativa aplicable, excepto los considerados como monumentos arqueológicos, artísticos o históricos.

Se realiza la actualización de los bienes propiedad del Municipio de acuerdo a los lineamientos dirigidos a asegurar que el Sistema de Contabilidad Gubernamental facilite el Registro y control de los inventarios de los Bienes Muebles e Inmuebles de los Entes Públicos al que hace referencia el artículo 19, fracción VII y artículo 23 fracción I de la Ley de Contabilidad.

El saldo en **Pasivo circulante** es de: \$92,467,143.63 (noventa y dos millones cuatrocientos sesenta y siete mil ciento cuarenta y tres pesos 63/100 m.n.), mismo que está integrado de la siguiente manera:

|  | <= 365 días            |
|--|------------------------|
| Cuentas por pagar a corto plazo*   | \$90,144,115.95        |
| Porción a corto plazo de la deuda pública a largo plazo                  | 0.00                   |
| Pasivos diferidos a corto plazo  | 0.00                   |
| Fondos y bienes de terceros en garantía y/o administración a corto plazo | 2,323,027.68           |
| <b>Total:</b>  | <b>\$92,467,143.63</b> |

El saldo del rubro **cuentas por pagar a corto plazo** de \$90,144,115.95 (noventa millones ciento cuarenta y cuatro mil ciento quince mil pesos 95/100 m.n.) se integra de la siguiente manera:



# NOTAS A LOS ESTADOS FINANCIEROS



| Concepto  | Importe                |
|---|------------------------|
| *Servicios personales por pagar a corto plazo               | 10,760,438.73          |
| *Proveedores por pagar a corto plazo                        | 17,520,772.25          |
| *Contratistas por obras públicas por pagar a corto plazo    | 25,322,903.31          |
| *Transferencias otorgadas por pagar a corto plazo           | 1,143,917.22           |
| *Retenciones y contribuciones por pagar a corto plazo       | 34,640,434.65          |
| *Devoluciones de la Ley de Ingresos por pagar a corto plazo | 755,649.79             |
| *Otras cuentas por pagar a corto plazo                      | -                      |
| <b>Total</b>  | <b>\$90,144,115.95</b> |

a. *Servicios personales por pagar a corto plazo* cuenta con \$10,760,438.73 (diez millones setecientos sesenta mil seiscientos treinta y nueve pesos 22/100 m.n.)

b. *Proveedores por pagar a corto plazo* por \$17,520,772.25 (diecisiete millones quinientos veinte mil setecientos setenta y dos pesos 25/100 m.n.) de los cuales se resaltan las partidas proveedores por adquisiciones de bienes de consumo por \$9,474,035.88 (nueve millones cuatrocientos setenta y cuatro mil treinta y cinco pesos 88/100 mn) proveedores por prestación de servicios por \$7,352,486.68 (siete millones trescientos cincuenta y dos mil cuatrocientos ochenta y seis pesos 68/100 mn), y Proveedores por adquisición de bienes muebles por \$644,224.69 (seiscientos cuarenta y cuatro mil doscientos veinticuatro pesos 69/100 mn).

c. *Contratistas por obras públicas* por \$25,322,903.31 (veinticinco millones trescientos veintidós mil novecientos tres pesos 31/100 mn)

d. *Retenciones y contribuciones por pagar a corto plazo* por \$34,640,434.65 (treinta y cuatro millones seiscientos cuarenta mil cuatrocientos treinta y cuatro pesos 65/100 m.n.) contemplando principalmente en la dirección de pensiones civiles del estado por \$16,130,325.04 (dieciséis millones ciento treinta mil trescientos veinticinco pesos 04/100 m.n.).

Cada uno de estos saldos se estará revisando en los siguientes meses, con la finalidad de depurarlos, informando de cualquier hallazgo a la Contraloría Municipal.

El saldo del rubro **créditos diferidos a largo plazo** es de \$93,649,518.62 (noventa y tres millones seiscientos cuarenta y nueve mil quinientos dieciocho pesos 62/100 m.n.) Destacamos el anticipo a pago equivalente a 3 mensualidades correspondiente al tramo uno del crédito simple numero 7169 por un importe de \$1'390,171.57 (un millón trescientos noventa mil ciento setenta y un pesos 57/100 mn).

Se desglosan en los créditos siguientes:



# NOTAS A LOS ESTADOS FINANCIEROS



| Créditos               | Importe                 |
|------------------------|-------------------------|
| Banobras-Crédito 7169  | 26,424,982.64           |
| Banobras-Crédito 7185  | 32,196,175.60           |
| Banobras-Crédito 11462 | 35,028,360.38           |
| Banobras-Crédito 13701 | -                       |
| <b>Total</b>           | <b>\$ 93,649,518.62</b> |

## II). NOTAS AL ESTADO DE ACTIVIDADES

### Ingresos de gestión

De los rubros de **impuestos, cuotas y aportaciones de seguridad social, contribuciones de mejoras, derechos, productos, aprovechamientos, y de ingresos por venta de bienes y prestación de servicios**, se tienen los siguientes montos totales: \$457,604,359.10 (cuatrocientos cincuenta y siete millones seiscientos cuatro mil trescientos cincuenta y nueve pesos 10/100 m.n.)

De los rubros de **participaciones, aportaciones, convenios, incentivos derivados de la colaboración fiscal, fondos distintos de aportaciones, transferencias, asignaciones, subsidios y subvenciones, y pensiones y jubilaciones**, se tienen los siguientes montos totales: \$716,280,416.29 (setecientos dieciséis millones doscientos ochenta mil cuatrocientos dieciséis pesos 29/100 m.n.)

### Gastos y otras pérdidas

Son aquellas cuentas de **gastos de funcionamiento, transferencias, subsidios y otras ayudas, participaciones y aportaciones, otros gastos y pérdidas extraordinarias, así como los ingresos y gastos extraordinarios**, donde se tiene un monto total de: \$967,698,359.29 (novecientos sesenta y siete millones seiscientos noventa y ocho mil trescientos cincuenta y nueve pesos 29/100 m.n.).

## III). NOTAS AL ESTADO DE VARIACION DE LA HACIENDA PÚBLICA.

La cuenta de rectificaciones de resultados de ejercicios anteriores es afectada en el ejercicio por la incorporación de los Bienes inmuebles del municipio.

El **patrimonio contribuido** actualizado es de \$165,940,423.20 (ciento sesenta y cinco millones novecientos cuarenta mil cuatrocientos veintitrés pesos 20/100 m.n.); mientras que el Patrimonio Generado refleja un superávit de \$ 1,194,799,996.28 (Un mil ciento noventa y cuatro millones setecientos noventa y nueve mil novecientos noventa y seis pesos 28/100) desglosado de la siguiente manera:



# NOTAS A LOS ESTADOS FINANCIEROS



| Concepto  | Importe                |
|---|------------------------|
| Resultado de ejercicios anteriores previstos a 2006                           | \$77,884,763.91        |
| Resultados del ejercicio 2006   | -11,823,692.48         |
| Resultados del ejercicio 2007   | 18,900,056.83          |
| Resultados del ejercicio 2008   | -82,824,189.43         |
| Resultados del ejercicio 2009   | -6,585,967.62          |
| Resultados del ejercicio 2010   | -52,344,406.16         |
| Resultados del ejercicio 2011   | -67,007,980.88         |
| Refrendo de recursos del 2006   | -21,511,728.11         |
| Refrendo de recursos del 2007   | -35,517,371.35         |
| Refrendo de recursos del crédito 2007   | -482,804.47            |
| Refrendo de recursos del crédito 2008   | -5,406,042.74          |
| Refrendo de recursos de subsidios de programas federales                      | -3,441,943.05          |
| Refrendo de recursos del financiamiento                                       | -3,957,753.15          |
| Refrendo de recursos de programas federales                                   | -207.10                |
| Resultados del ejercicio 2012   | -32,173,881.30         |
| Resultados del ejercicio 2013   | -50,383,732.96         |
| Resultados del ejercicio 2014   | 160,397,023.75         |
| Resultados del ejercicio 2015   | -126,187,621.76        |
| Resultados del ejercicio 2016   | 54,623,473.33          |
| Resultados del ejercicio 2017   | -58,205,830.79         |
| Resultado de ejercicios anteriores por ajuste contables 2018                  | 35,524,236.64          |
| Resultado de ejercicios anteriores por ajuste de cambio de gobierno 2017-2018 | 7,950,668.80           |
| Resultado del ejercicio 2018  | 133,910,647.97         |
| Resultado del ejercicio 2019  | 96,908,837.15          |
| Resultado del ejercicio 2020  | 51,831,683.77          |
| <b>Total</b>  | <b>\$80,076,238.80</b> |

#### IV). NOTAS AL ESTADO DE FLUJO DE EFECTIVO.

1. El análisis de los saldos del mismo mes del año inmediato anterior al curso, en donde se observa a continuación:

| Origen                  | 2021             | 2020            |
|-------------------------|------------------|-----------------|
| Efectivo y equivalentes | \$169,938,892.66 | \$83,948,639.10 |

2. El siguiente análisis se basa en el ahorro/desahorro antes de rubros extraordinarios del ente público el cual disminuyo en comparación al del ejercicio inmediato anterior al mismo mes.

| Concepto   | 2021              | 2020              |
|--|-------------------|-------------------|
| Ahorro/desahorro antes de rubros extraordinarios | \$ 206,186,416.10 | \$ 168,251,038.80 |



**MUNICIPIO DE MANZANILLO, COL.**  
Sistema Integral de Contabilidad Gubernamental  
**CALCULO DE EXCEDENTES Y AHORROS**  
**DEL 1 DE ENERO AL 31 DE DICIEMBRE DE 2021**

| INGRESOS  |                          |                          |                         |
|---|--------------------------|--------------------------|-------------------------|
| Descripción   | Est-Anual                | Rec-Anual                | Diferencia              |
| IMPUESTOS   | \$ 275,864,031.48        | \$ 313,363,045.94        | \$ 37,499,014.46        |
| DERECHOS  | 97,767,693.81            | 106,588,141.83           | 8,820,448.02            |
| PRODUCTOS   | 18,906,407.83            | 16,868,256.79            | - 2,038,151.04          |
| APROVECHAMIENTOS                                      | 14,918,867.94            | 20,784,914.54            | 5,866,046.60            |
| PARTICIPACIONES                                       | 480,981,779.59           | 499,249,770.08           | 18,267,990.49           |
| FONDO GENERAL DE PARTICIPACIONES                      | 199,658,026.13           | 200,771,299.24           | 1,113,273.11            |
| FONDO DE FOMENTO MUNICIPAL                            | 75,708,025.48            | 74,718,291.14            | - 989,734.34            |
| TENENCIA  | 621.27                   | -                        |                         |
| ISAN  | 2,303,893.36             | 3,494,303.83             | 1,190,410.47            |
| IEPS  | 3,099,678.04             | 4,097,321.74             | 997,643.70              |
| FONDO DE FISCALIZACION                                | 8,942,420.14             | 9,110,161.24             | 167,741.10              |
| IEPS GASOLINA Y DIESEL                                | 7,572,996.12             | 8,702,637.32             | 1,129,641.20            |
| 0.136 % DE LA RFP                                     | 126,178,051.05           | 131,814,381.00           |                         |
| PARTICIPACION ARTICULO 3-B LEY DE COORDINACION FISCAL | 57,518,068.00            | 66,541,374.57            | 9,023,306.57            |
| <b>RECURSOS DE LIBRE DISPOSICIÓN</b>                  | <b>\$ 888,438,780.65</b> | <b>\$ 956,854,129.18</b> | <b>\$ 68,415,348.53</b> |

| EGRESOS  |                          |                          |                          |                         |
|--|--------------------------|--------------------------|--------------------------|-------------------------|
| Descripción  | Apr-Anual                | PrM-Anual                | Dev-Anual                | Ahorro/Desahorro        |
| SERVICIOS PERSONALES                                   | \$ 658,217,509.82        | \$ 636,147,082.29        | \$ 590,505,962.44        | \$ 45,641,119.85        |
| MATERIALES Y SUMINISTROS                               | 30,197,680.66            | 19,144,079.38            | 28,057,964.79            | -8,913,885.41           |
| SERVICIOS GENERALES                                    | 51,564,966.70            | 42,810,289.94            | 37,802,597.39            | 5,007,692.55            |
| TRANSFERENCIAS, ASIGNACIONES, SUBSIDIOS Y OTRAS AYUDAS | 135,093,376.77           | 131,054,845.91           | 130,077,405.20           | 977,440.71              |
| BIENES MUEBLES, INMUEBLES E INTANGIBLES                | 33,042,922.97            | 29,154,073.35            | 38,711,954.06            | -9,557,880.71           |
| INVERSION PUBLICA                                      | 200,000.00               | 0.00                     | 15,736,416.85            | -15,736,416.85          |
| INVERSIONES FINANCIERAS Y OTRAS PROVISIONES            | 0.00                     | 0.00                     | 0.00                     | 0.00                    |
| <b>TOTAL</b>   | <b>\$ 908,316,456.92</b> | <b>\$ 858,310,370.87</b> | <b>\$ 840,892,300.73</b> | <b>\$ 17,418,070.14</b> |

NOTA: EGRESOS SOLO INCLUYE LAS FUENTES DE FINANCIAMIENTO DE LIBRE DISPOSICIÓN.

| Global                      |                          |
|-----------------------------|--------------------------|
| LEY DE INGRESOS 2020        | \$ 956,854,129.18        |
| DEVENGO P.E.                | 840,892,300.73           |
| <b>(=) Total disponible</b> | <b>\$ 115,961,828.45</b> |

| Memoria de calculo                 |                          |
|------------------------------------|--------------------------|
| Ley de ingresos                    | 888,438,780.65           |
| (-) Presupuesto de egresos         | 858,310,370.87           |
| <b>(=) Recursos no programados</b> | <b>30,128,409.78</b>     |
| <b>(+) Ahorro presupuestario</b>   | <b>17,418,070.14</b>     |
| <b>(+) Excedentes</b>              | <b>68,415,348.53</b>     |
| <b>(=) Total disponible</b>        | <b>\$ 115,961,828.45</b> |

**Conclusión:** Derivado del análisis realizado al ejercicio 2021, entre los ingresos recaudados y los egresos devengados se concluye que se cuenta con un excedentes y ahorros por **\$115,961,828.45**, dicho recurso se encuentra en cuentas bancarias del Municipio, los cuales se deben programar para el ejercicio 2022, es importante destacar que son \$68,415,348.53 por ingresos excedentes y \$47,546,479.92 en ahorros presupuestarios.





# NOTAS A LOS ESTADOS FINANCIEROS



## B) NOTAS DE MEMORIA

### I). CUENTAS DE ORDEN

Las cuentas de orden se utilizan para registrar movimientos de valores que no afecten o modifiquen el balance del ente contable, sin embargo, su incorporación en libros es necesaria con fines de recordatorio contable, de control y en general sobre los aspectos administrativos, o bien, para consignar sus derechos o responsabilidades contingentes que puedan, o no, presentarse en el futuro.

Las cuentas que se manejan para efectos de estas notas son las siguientes:

Cuentas de Orden Contables y Presupuestarias:

Contables:

| Concepto  | Importe     |
|---|-------------|
| Valores   | \$ -        |
| Emisión de obligaciones                                   | 0.00        |
| Avales y garantías  | 0.00        |
| Juicios   | 0.00        |
| Inversión mediante proyectos para prestación de servicios | 0.00        |
| Bienes en concesionados o en comodato                     | 0.00        |
| <b>Total</b>  | <b>\$ -</b> |



# NOTAS A LOS ESTADOS FINANCIEROS



Presupuestarias:

Cuentas de Ingresos.

| Cuenta contable | Cuentas de orden presupuestarias             | Saldo            |                  |
|-----------------|--|------------------|------------------|
|                 |  | Debe             | Haber            |
| 8.1             | Ley de Ingresos                              | 0.00             | 0.00             |
| 8.1.1           | Ley de Ingresos Estimada                     | 1,109,812,972.70 | 0.00             |
| 8.1.2           | Ley de Ingresos por ejecutar                 | 62,265,161.20    | 0.00             |
| 8.1.3           | Modificaciones a la Ley de Ingresos estimada | 1,806,641.49     | 0.00             |
| 8.1.4           | Ley de Ingresos devengada                    | 0.00             | 0.00             |
| 8.1.5           | Ley de Ingresos recaudada                    | 0.00             | 1,173,884,775.39 |

Cuentas de Egresos.

| Cuenta contable | Cuentas de orden presupuestarias                  | Saldo            |                  |
|-----------------|---|------------------|------------------|
|                 |   | Debe             | Haber            |
| 8.2             | Presupuesto de Egresos                            | 0.00             | 0.00             |
| 8.2.1           | Presupuesto de Egresos aprobado                   | 0.00             | 1,109,812,972.70 |
| 8.2.2           | Presupuesto de Egresos por ejercer                | 59,988,531.38    | 0.00             |
| 8.2.3           | Modificaciones al Presupuesto de Egresos aprobado | 0.00             | 89,723,838.79    |
| 8.2.4           | Presupuesto de Egresos comprometido               | 500,321.29       | 0.00             |
| 8.2.5           | Presupuesto de Egresos devengado                  | 81,645.53        | 0.00             |
| 8.2.6           | Presupuesto de Egresos ejercido                   | 24,175,910.54    | 0.00             |
| 8.2.7           | Presupuesto de Egresos pagado                     | 1,114,790,402.75 | 0.00             |

Conforme a la Ley de Presupuesto y Responsabilidad Hacendaria para los Municipios del Estado de Colima

*ARTICULO 80.- El ayuntamiento, remitirá al Congreso del Estado, a más tardar el día 15, del mes siguiente, la cuenta pública mensual y la cuenta pública municipal del ejercicio fiscal, a más tardar el ultimo día de febrero del ejercicio siguiente, para los efectos señalados en el artículo 36 de la Constitución Política del Estado de Colima, los cuales deberán integrar la información financiera que se genere de forma organizada y sistematizada, en términos del artículo anterior.*

*ARTICULO 81.- Los encargados de la contabilidad de los entes públicos Municipales deberán armonizar su contabilidad a la del municipio, adecuando sus sistemas contables, al sistema contable establecido por el Ayuntamiento, con la finalidad de que se pueda integrar la información financiera y contable, de forma periódica y oportuna.*

*Los encargados de la contabilidad de los entes públicos municipales, formularan y emitirán su información financiera y presupuestal en los términos que para tal efecto determinen las disposiciones legales y reglamentarias aplicables, debiendo remitirla a la Tesorería Municipal, a más tardar el día 10 del mes siguiente para ser integrada a la cuenta pública mensual y el 31 de enero del ejercicio fiscal siguiente, para efecto de consolidación financiera y presupuestal de cuenta pública anual.*

<https://www.manzanillo.gob.mx/index.php/Web/transparencia/10>

**CONCILIACIÓN DE CAJA DE AHORRO AL 06 OCT 2021**

**CUENTA AFIRME 11221006889**

|       | Fecha             | Concepto  | Importe            |
|-------|-------------------|---|--------------------|
| SALDO | 06/10/2021        | SALDO EN BANCOS                                 | 14,705,209.94      |
|       | 06/10/2021        | IMPORTES x DISTRIBUIR 06 OCT 2021               |                    |
|       | 06/10/2021        | CHEQUES   | 56,493.48          |
|       | 06/10/2021        | BANORTE   | 1,918,247.52       |
|       | 06/10/2021        | AFIRME  | 12,630,129.80      |
|       | 06/10/2021        | BBVA  | 66,206.36          |
| MENOS | 06/10/2021        | IMPORTE POR DISTRIBUIR                          | 14,671,077.16      |
|       | <b>06/10/2021</b> | <b>DIFERENCIA</b>                               | <b>34,132.78</b>   |
| MENOS | 30/09/2021        | CHEQUES EN TRÁNSITO AL 06 OCT 21                | 54,681.31          |
|       | <b>06/10/2021</b> | <b>DÉFICIT</b>                                  | <b>- 20,548.53</b> |
| MAS   | 06/10/2021        | RECUPERACION DE CAJAS PAGADAS CON REC PROPIOS   | 30,870.59          |
|       | <b>06/10/2021</b> | <b>SUPERAVIT</b>                                | <b>10,322.06</b>   |
| MAS   |                   | RECUP PENDIENTES DE CAJAS PAGADAS CON REC PROP. | 91,932.35          |
| SALDO | <b>06/10/2021</b> | <b>DIFERENCIA</b>                               | <b>102,254.41</b>  |

| <b>AJUSTES</b>   |            |                                  |           |
|--|------------|----------------------------------|-----------|
| <b>CHEQUES COBRADOS</b>                                |            |                                  |           |
|  | 01/10/2021 | CHEQUES COBRADOS HOY EN EL BANCO | 15,776.96 |
|  | 01/10/2021 | CHEQUES COBRADOS HOY EN EL BANCO | 16,890.82 |
|  |            |                                  | 32,667.78 |
| <b>RECUPERACION DE CAJAS PAGADAS CON REC PROPIOS</b>   |            |                                  |           |
|  | 06/10/2021 | TRUJILLO CHAVEZ MARCELA          | 14,310.19 |
|  | 06/10/2021 | GONZALEZ RAMIREZ PEDRO ANTONIO   | 2,922.16  |
|  | 06/10/2021 | HOYOS VILLASEÑOR VANESA          | 13,638.24 |
|  |            |                                  | 30,870.59 |
| <b>RECUP PENDIENTES DE CAJAS PAGADAS CON REC PROP.</b> |            |                                  |           |
|  |            | RODRIGUEZ RODRIGUEZ ANGEL        | 6,965.00  |
|  |            | BUENO CASTILLO KENIA             | 11,138.35 |
|  |            | DOMINGUEZ LOPEZ JUAN MANUEL      | 50,000.00 |
|  |            | PEREZ ANGUIANO MARCO ANTONIO     | 10,000.00 |
|  |            | PALOMARES MEZA MANUEL            | 5,471.86  |
|  |            | USCANGA USCANGA NILSI            | 8,357.14  |
|  |            |                                  | 91,932.35 |

|                                |                  |
|--------------------------------|------------------|
| TRUJILLO CHAVEZ MARCELA        | 14,310.19        |
| GONZALEZ RAMIREZ PEDRO ANTONIO | 2,922.16         |
| HOYOS VILLASEÑOR VANESA        | 13,638.24        |
|                                | <b>30,870.59</b> |

|                              |                  |
|------------------------------|------------------|
| RODRIGUEZ RODRIGUEZ ANGEL    | 6,965.00         |
| BUENO CASTILLO KENIA         | 11,138.35        |
| DOMINGUEZ LOPEZ JUAN MANUEL  | 50,000.00        |
| PEREZ ANGUIANO MARCO ANTONIO | 10,000.00        |
| PALOMARES MEZA MANUEL        | 5,471.86         |
| USCANGA USCANGA NILSI        | 8,357.14         |
|                              | <b>91,932.35</b> |



# NOTAS A LOS ESTADOS FINANCIEROS



## C) NOTAS DE GESTIÓN ADMINISTRATIVA

### 1. Introducción.

Los Estados Financieros de los entes públicos, proveen de información financiera a los principales usuarios de la misma, al Congreso y a los ciudadanos.

El objetivo del presente documento es la revelación del contexto y de los aspectos económicos-financieros más relevantes que influyeron en las decisiones del período, y que deberán ser considerados en la elaboración de los estados financieros para la mayor comprensión de los mismos y sus particularidades.

De esta manera, se informa y explica la respuesta del gobierno a las condiciones relacionadas con la información financiera de cada período de gestión; además, de exponer aquellas políticas que podrían afectar la toma de decisiones en períodos posteriores.

### 2. Panorama Económico y Financiero.

El municipio de Manzanillo se localiza en el estado de Colima y se encuentra a una distancia aproximada de unos 90 kilómetros del municipio de Colima. El mapa mexicano señala que el municipio de Manzanillo se encuentra entre las coordenadas geográficas 19° 03' 08" de latitud norte y 104° 18' 57" de longitud oeste. Manzanillo tiene límites al norte con Minatitlán, al este con Coquimatlán y Armería, al sur con el Océano Pacífico, finalmente tanto al oeste como al noreste limita con el estado de Jalisco.

El municipio de Manzanillo tiene una superficie territorial de 1,578.42 km<sup>2</sup> y debido a eso es el municipio más grande del estado de Colima. La altitud promedio que presenta es de 4 metros sobre el nivel del mar. Es importante saber que su nombre se debe a que en su territorio existen muchos árboles de manzanillo o manzano en dicha región. Estadísticamente el INEGI informó que los resultados obtenidos del tercer censo de población efectuado en el 2020 en el municipio de Manzanillo, mostraron que está formado por 191,031 habitantes.

### 3. Autorización e Historia.

La historia de la ciudad de Manzanillo es muy interesante, la cual se remonta a la época antes de 1527 cuando comenzaron a existir grupos prehispánicos que habitaban en diferentes partes del territorio mexicano. En la zona de este Manzanillo, estos habitantes se dedicaban a la cerámica, de lo que elaboraban collares y una gran variedad de figuras.

Cabe señalar que, en el siglo XVI, cuando fue la época Colonial en Manzanillo, se creó un centro naval en donde se construyeron los navíos, como el de "Concepción" teniendo como piloto a Fortún Jiménez, quien junto con otras personas salieron a hacer una expedición enviada por Hernán Cortés en el año de 1533. Estos actos registraron el 30 de octubre de 1533, cuando Hernán de Grijalva descubrió el Archipiélago de Revillagigedo, lugar que forma un grupo de islas en el Océano Pacífico y que forma parte del estado de Colima, siendo Manzanillo el tercer puerto que crearon los



# NOTAS A LOS ESTADOS FINANCIEROS



españoles. En 1778 López de Cascos fue quien le dio dicho nombre al lugar, debido a que encontraron muchos árboles de manzanilla, el cual es euforbiáceo, con fruta venenosa. El nombre de esta ciudad en náhuatl significa Cozcatlán, lo cual a su vez se define como lugar de joyas, collares y gargantillas, nombre que sin dudar hace referencia a Manzanillo al ser un lugar donde se elaboran este tipo de elementos vistosos y que forman parte del gusto de las personas.

En el año de 1848 el gobierno federal decretó la apertura de Manzanillo como "Puerto de Altura" debido a las características que tenía en ese entonces, haciendo que el lugar fuera considerado como uno de los más importantes centros turísticos de la República Mexicana. Años más tarde, el 1° de diciembre de 1871 la aduana de Colima se trasladó a la bahía de Manzanillo y debido a las cosas positivas que en mucho tiempo sucedieron en esa zona, fue hasta el año de 1948 cuando se le otorgó formalmente el nombre de "Ciudad", la cual continúa prosperando, haciendo que en la actualidad siga siendo uno de los lugares naturales más esplendorosos en el estado de Colima.

#### 4. Organización y objeto social.

a) Objeto social: Participar en la formulación de planes para la eficaz prestación de servicios públicos.

b) Principal actividad: Las que se derivan del ejercicio de sus facultades y obligaciones en su categoría.

c) Ejercicio fiscal: 2021.

d) Régimen jurídico: Persona moral sin fines de lucro.

e) Consideraciones fiscales del ente: ISR Retenciones por salarios, ISR Retenciones por asimilados a salarios, ISR Retenciones por servicios profesionales e ISR Retenciones por arrendamiento.

f) Estructura organizacional básica: El ayuntamiento de manzanillo se conforma por el cabildo, junto con su staff, la secretaria del ayuntamiento, la tesorería municipal, oficialía mayor, contraloría municipal, 12 direcciones generales y 8 institutos paramunicipales.

g) Fideicomisos, mandatos y análogos de los cuales es fideicomitente o fideicomisario: ninguno.

#### 5. Bases de preparación de los Estados Financieros.

a) El 31 de diciembre de 2008 fue publicada en el Diario Oficial de la Federación la Ley General de Contabilidad Gubernamental con objeto establecer los criterios generales que regirán la contabilidad gubernamental y la emisión de información financiera de los entes públicos con el fin de lograr su adecuada armonización junto con la normativa vigente emitida por el Consejo Nacional de Armonización Contable (CONAC).

b) Los presentes Estados contables han sido elaborados a partir de la información ingresada en el Sistema Integral de Contabilidad Gubernamental durante el ejercicio 2019 conforme a los documentos emitidos por el CONAC.

c) Postulados básicos.



# NOTAS A LOS ESTADOS FINANCIEROS



- ✓ Sustancia económica: es el reconocimiento contable de las transacciones, transformaciones internas y otros eventos, que afectan económicamente al ente público y delimitan la operación del Sistema de Contabilidad Gubernamental (SCG).
- ✓ Entes públicos: Los poderes Ejecutivo, Legislativo y Judicial de la Federación y de las entidades federativas; los entes autónomos de la Federación y de las entidades federativas; los ayuntamientos de los municipios; los órganos político-administrativos de las demarcaciones territoriales del Distrito Federal; y las entidades de la administración pública paraestatal, ya sean federales, estatales y municipales.
- ✓ Existencia permanente: la actividad del ente público se establece por tiempo indefinido, saldo disposición legal en la que se especifique lo contrario.
- ✓ Revelación Suficiente: los estados y la información financiera los estados y la información financiera deben mostrar amplia y claramente la situación financiera y los resultados del ente público.
- ✓ Importancia Relativa: la información debe mostrar los aspectos importantes de la entidad que fueron reconocidos contablemente.
- ✓ Registro e Integración Presupuestaria: la información presupuestaria de los entes públicos se integra en la contabilidad en los mismos términos que se presentan en la Ley de Ingresos y en el Decreto del Presupuesto de Egresos, de acuerdo a la naturaleza económica que le corresponda.
- ✓ Consolidación de la Información Financiera: los estados financieros de los entes públicos deberán presentar de manera consolidada la situación financiera, los resultados de operación, el flujo de efectivo o los cambios en la situación financiera y las variaciones a la Hacienda Pública, como si se tratara de un solo ente público.
- ✓ Devengo Contable: los registros contables de los entes públicos se llevarán con base acumulativa. El ingreso devengado, es el momento contable que se realiza cuando existe jurídicamente el derecho de cobro de impuestos, derechos, productos, aprovechamientos y otros ingresos por parte de los entes públicos. El gasto devengado, es el momento contable que refleja el reconocimiento de una obligación de pago a favor de terceros por la recepción de conformidad de bienes, servicios y obra pública contratados; así como de las obligaciones que derivan de tratados, leyes, decretos, resoluciones y sentencias definitivas.
- ✓ Valuación: todos los eventos que afecten económicamente al ente público deben ser cuantificados en términos monetarios y se registrarán al costo histórico o al valor económico más objetivo registrándose en moneda nacional.
- ✓ Dualidad Económica: el ente público debe reconocer en la contabilidad, la representación de las transacciones y algún otro evento que afecte su situación financiera, su composición por los recursos asignados para el logro de sus fines y por sus fuentes, conforme a los derechos y obligaciones.
- ✓ Consistencia: ante la existencia de operaciones similares en un ente público, debe corresponder un mismo tratamiento contable, el cual debe permanecer a través del tiempo, en tanto no cambie la esencia económica de las operaciones.

d) Normatividad supletoria. En virtud de la normatividad emitida por el CONAC, del Poder Ejecutivo no ha requerido la aplicación de normatividad supletoria en materia de Contabilidad Gubernamental.



# NOTAS A LOS ESTADOS FINANCIEROS



## 6. Políticas de Contabilidad Significativas.

- a) El Municipio de Manzanillo no utiliza ningún método para la actualización de los valores de activos, pasivos y Hacienda Pública/Patrimonio, sin embargo, durante el ejercicio actual se realizará la evaluación de cada uno.
- b) No se realizan operaciones en el extranjero.
- c) No se tienen inversiones en acciones de Compañías subsidiarias no consolidadas y asociadas.
- d) El ente público no maneja inventarios.
- e) Los beneficios a los empleados son prestaciones como bono de puntualidad, asistencia, del día del padre y de la madre, quinquenios, ayuda para transporte, fondo de ahorro entre muchas más.
- f) No se realizan provisiones.
- g) No existen reservas.
- h) Se han realizado cambios en el uso de contabilidad para eliminar errores comunes durante administraciones anteriores para obtener un mayor control en los registros contables y menor tiempo desperdiciado.
- i) Se realizan reclasificaciones en cuanto a los ingresos por participaciones, así como de los depósitos en tránsito o de algún error en alguna captura ya que dichos errores son mínimos.
- j) Se observaron diferencias significativas en los saldos de bancos, con movimientos registrados del ejercicio 2009, por lo que es necesario realizar una depuración y cancelación de cuentas bancarias innecesarias.

## 7. Posición en moneda extranjera y protección por riesgo cambiario.

No se realizarán operaciones en moneda extranjera.

## 8. Reporte Analítico del Activo.

Mensualmente se realiza el cálculo y registro de la depreciación contable del activo registrado.

## 9. Fideicomisos, Mandatos y análogos.

No se tiene registros de fideicomisos, mandatos y análogos.

## 10. Información sobre la Deuda y el Reporte Analítico de la Deuda.

| Créditos               | Contratación             | Amortización             | Endeudamiento neto      |
|------------------------|--------------------------|--------------------------|-------------------------|
| Banobras-Crédito 7185  | 63,500,000.00            | 31,303,824.40            | 32,196,175.60           |
| Banobras-Crédito 7169  | 56,500,000.00            | 30,075,017.36            | 26,424,982.64           |
| Banobras-Crédito 11462 | 62,654,741.79            | 27,626,381.41            | 35,028,360.38           |
| Banobras-Crédito 13701 | 20,319,999.59            | 20,319,999.59            | -                       |
| <b>Total</b>           | <b>\$ 202,974,741.38</b> | <b>\$ 109,325,222.76</b> | <b>\$ 93,649,518.62</b> |

## 11. Calificaciones otorgadas.

"BAJO PROTESTA DE DECIR VERDAD DECLARAMOS QUE LOS ESTADOS FINANCIEROS Y SUS NOTAS, SON RAZONABLEMENTE CORRECTOS Y SON RESPONSABILIDAD DEL EMISOR"



# NOTAS A LOS ESTADOS FINANCIEROS



El ente público no cuenta con calificación crediticia.

## 12. Proceso de mejora.

Actualmente el Municipio se encuentra con grandes áreas de oportunidad, por lo que se llevará a cabo una reestructuración en áreas susceptibles con la finalidad de generar un crecimiento y desarrollo armónico, la coordinación entre las diversas dependencias y direcciones generales, una tendencia a mejorar los trámites y servicios para la ciudadanía, sistematización de procesos, mejora de servicios públicos y estrategias de seguridad pública que encaminen al Municipio a una zona de progreso y prosperidad.

## 13. Información por segmentos.

No se generó información segmentada.

## 14. Eventos posteriores al cierre.

No se generaron eventos posteriores al cierre.

## 15. Partes Relacionadas.

No existen partes relacionadas que pudieran ejercer influencia significativa sobre la toma de decisiones financieras y operativas.

## 16. Responsabilidad sobre la presentación razonable de la información contable.

Los estados financieros del Municipio, se han estado actualizando, buscando generar las condiciones para que las cifras presentadas sean acordes a la realidad, tal y como lo disponen los lineamientos en contabilidad gubernamental, tanto en la Ley General de Contabilidad Gubernamental como los documentos emitidos por el Consejo Nacional de Armonización Contable.





**MUNICIPIO DE MANZANILLO, COL.**  
**Sistema Integral de Contabilidad Gubernamental**  
**CONCILIACION ENTRE LOS INGRESOS PRESUPUESTARIOS Y CONTABLES**  
**CORRESPONDIENTE DEL 1 DE ENERO AL 31 DE DICIEMBRE DE 2021**  
(Cifras en Pesos)

| Clave | Descripción  | Importe         |
|-------|--|-----------------|
| 1     | TOTAL DE INGRESOS PRESUPUESTARIOS  | 1,173,884,775.3 |
| 2     | MAS INGRESOS CONTABLES NO PRESUPUESTARIOS                                      | 0.00            |
| 2.1   | Ingresos Financieros   | 0.00            |
| 2.2   | Incremento por variación de inventarios  | 0.00            |
| 2.3   | Disminución del exceso de estimaciones por pérdida o deterioro u obsolescencia | 0.00            |
| 2.4   | Disminución del exceso de provisiones  | 0.00            |
| 2.5   | Otros ingresos y beneficios varios   | 0.00            |
| 2.6   | Otros ingresos contables no presupuestarios                                    | 0.00            |
| 3     | MENOS INGRESOS PRESUPUESTARIOS NO CONTABLES                                    | 0.00            |
| 3.1   | Aprovechamientos patrimoniales   | 0.00            |
| 3.2   | Ingresos derivados de financiamientos  | 0.00            |
| 3.3   | Otros Ingresos presupuestarios no contables                                    | 0.00            |
| 4     | TOTAL DE INGRESOS CONTABLES (4 = 1 + 2 - 3)                                    | 1,173,884,775.3 |

1.- SE DEBERAN INCLUIR LOS INGRESOS CONTABLES NO PRESUPUESTARIOS QUE NO SE REGULARIZARON PRESUPUESTARIAMENTE DURANTE EL EJERCICIO  
2.- LOS INGRESOS FINANCIEROS Y OTROS INGRESOS SE REGULARIZARAN PRESUPUESTARIAMENTE DE ACUERDO A LA LEGISLACION APLICABLE

"BAJO PROTESTA DE DECIR VERDAD DECLARAMOS QUE LOS ESTADOS FINANCIEROS Y SUS NOTAS, SON RAZONABLEMENTE CORRECTOS Y SON REPOSABILIDAD DEL EMISOR"

Fecha: 02/02/2022 01:00:54 p. m.

Pág.: 15



# MUNICIPIO DE MANZANILLO, COL.

## Sistema Integral de Contabilidad Gubernamental

### CONCILIACION ENTRE LOS EGRESOS PRESUPUESTARIOS Y LOS GASTOS CONTABLES CORRESPONDIENTE DEL 1 DE ENERO AL 31 DE DICIEMBRE DE 2021 (Cifras en Pesos)

| Clave | Descripción   | Importe         |
|-------|---|-----------------|
| 1     | TOTAL DE EGRESOS PRESUPUESTARIOS  | 1,139,047,958.8 |
| 2     | MENOS EGRESOS PRESUPUESTARIOS NO CONTABLES  | 185,980,299.02  |
| 2.1   | Materias Primas y Materiales de Producción y Comercialización                     | 46,132.22       |
| 2.2   | Materias y Suministros  | 0.00            |
| 2.3   | Mobiliario y equipo de administración   | 2,737,452.85    |
| 2.4   | Mobiliario y equipo educacional y recreativo                                      | 2,945,921.84    |
| 2.5   | Equipo e instrumental médico y de laboratorio                                     | 29,000.00       |
| 2.6   | Vehículos y equipo de transporte  | 31,060,109.24   |
| 2.7   | Equipo de defensa y seguridad   | 0.00            |
| 2.8   | Maquinaria, otros equipos y herramientas  | 18,754,657.66   |
| 2.9   | Activos biológicos  | 26,000.00       |
| 2.10  | Bienes inmuebles  | 8,983,337.00    |
| 2.11  | Activos intangibles   | 119,000.92      |
| 2.12  | Obra Pública en Bienes de Dominio Público   | 77,681,194.53   |
| 2.13  | Obra pública en bienes propios  | 9,787,483.60    |
| 2.14  | Acciones y participaciones de capital   | 0.00            |
| 2.15  | Compra de títulos y valores   | 0.00            |
| 2.16  | Concesión de Préstamo   | 0.00            |
| 2.17  | Inversiones en fideicomisos, mandatos y otros análogos                            | 0.00            |
| 2.18  | Provisiones para contingencias y otras erogaciones especiales                     | 0.00            |
| 2.19  | Amortización de la deuda pública  | 20,932,742.55   |
| 2.20  | Adeudos de ejercicios fiscales anteriores (ADEFAS)                                | 12,877,266.61   |
| 2.21  | Otros Egresos Presupuestales No Contables   | 0.00            |
| 3     | MAS GASTOS CONTABLES NO PRESUPUESTARIOS   | 14,666,212.80   |
| 3.1   | Estimaciones, depreciaciones, deterioros, obsolescencia y amortizaciones          | 14,705,894.67   |
| 3.2   | Provisiones   | 0.00            |
| 3.3   | Disminución de inventarios  | 0.00            |
| 3.4   | Aumento por insuficiencia de estimaciones por pérdida o deterioro u obsolescencia | 0.00            |
| 3.5   | Aumento por insuficiencia de provisiones  | 0.00            |
| 3.6   | Otros Gastos  | -39,681.87      |
| 3.7   | Otros Gastos Contables No Presupuestales  | 0.00            |
| 4     | TOTAL DE GASTO CONTABLE (4 = 1 - 2 + 3)   | 967,733,872.60  |

NOTA: SE DEBERAN INCLUIR LOS GASTOS CONTABLES NO PRESUPUESTARIOS QUE NO SE REGULARIZARON PRESUPUESTARIAMENTE DURANTE EL EJERCICIO.

"BAJO PROTESTA DE DECIR VERDAD DECLARAMOS QUE LOS ESTADOS FINANCIEROS Y SUS NOTAS, SON RAZONABLEMENTE CORRECTOS Y SON REPOSABILIDAD DEL EMISOR"



**MUNICIPIO DE MANZANILLO, COL.**  
Sistema Integral de Contabilidad Gubernamental  
ESTADO ANALITICO DEL ACTIVO  
DEL 1 DE ENERO AL 31 DE DICIEMBRE DE 2021  
(Cifras en Pesos)

| Concepto  | Saldo Inicial         | Cargos del Periodo       | Abonos del Periodo      | Saldo Final             | Variación del Periodo |
|---|-----------------------|--------------------------|-------------------------|-------------------------|-----------------------|
| <b>ACTIVO</b>   | <b>923,478,373.67</b> | <b>10,350,757,857.95</b> | <b>21,192,733.30</b>    | <b>1,753,043,497.83</b> | <b>829,565,124.16</b> |
| <b>ACTIVO CIRCULANTE</b>  | <b>215,838,178.34</b> | <b>9,014,602,011.93</b>  | <b>9,045,163,314.33</b> | <b>185,276,875.94</b>   | <b>-30,561,302.40</b> |
| EFFECTIVO Y EQUIVALENTES  | 83,948,639.10         | 8,751,007,378.47         | 8,665,017,124.91        | 169,938,892.66          | 85,990,253.56         |
| DERECHOS A RECIBIR EFFECTIVO O EQUIVALENTES                     | 127,677,451.73        | 245,138,345.29           | 358,082,535.60          | 14,733,261.42           | -112,944,190.31       |
| DERECHOS A RECIBIR BIENES O SERVICIOS                           | 4,212,087.51          | 18,456,288.17            | 22,063,653.82           | 604,721.86              | -3,607,365.65         |
| INVENTARIOS   | 0.00                  | 0.00                     | 0.00                    | 0.00                    | 0.00                  |
| ALMACÉN   | 0.00                  | 0.00                     | 0.00                    | 0.00                    | 0.00                  |
| ESTIMACIÓN POR PÉRDIDAS O DETERIORO DE ACTIVOS CIRCULANTES      | 0.00                  | 0.00                     | 0.00                    | 0.00                    | 0.00                  |
| OTROS ACTIVOS CIRCULANTES                                       | 0.00                  | 0.00                     | 0.00                    | 0.00                    | 0.00                  |
| <b>ACTIVO NO CIRCULANTE</b>                                     | <b>707,640,195.33</b> | <b>1,336,155,845.53</b>  | <b>476,029,418.97</b>   | <b>1,567,766,621.89</b> | <b>860,126,426.56</b> |
| INVERSIONES FINANCIERAS A LARGO PLAZO                           | 0.00                  | 0.00                     | 0.00                    | 0.00                    | 0.00                  |
| DERECHOS A RECIBIR EFFECTIVO O EQUIVALENTES A LARGO PLAZO       | 0.00                  | 0.00                     | 0.00                    | 0.00                    | 0.00                  |
| BIENES INMUEBLES, INFRAESTRUCTURA Y CONSTRUCCIONES EN PROCESO   | 531,119,639.09        | 1,278,122,010.79         | 364,458,784.68          | 1,444,782,865.20        | 913,663,226.11        |
| BIENES MUEBLES  | 175,640,139.57        | 57,914,833.82            | 2,360,881.39            | 231,194,092.00          | 55,553,952.43         |
| ACTIVOS INTANGIBLES   | 421,629.84            | 119,000.92               | 0.00                    | 540,630.76              | 119,000.92            |
| DEPRECIACIONES, DETERIORO Y AMORTIZACIONES ACUMULADAS DE BIENES | 0.00                  | 0.00                     | 108,750,966.07          | -108,750,966.07         | -108,750,966.07       |
| ACTIVOS DIFERIDOS   | 458,786.83            | 0.00                     | 458,786.83              | 0.00                    | -458,786.83           |
| ESTIMACIÓN POR PÉRDIDAS O DETERIORO DE ACTIVOS NO CIRCULANTES   | 0.00                  | 0.00                     | 0.00                    | 0.00                    | 0.00                  |
| OTROS ACTIVOS NO CIRCULANTES                                    | 0.00                  | 0.00                     | 0.00                    | 0.00                    | 0.00                  |



MUNICIPIO DE MANZANILLO, COL.  
Sistema Integral de Contabilidad Gubernamental  
ESTADO ANALITICO DE LA DEUDA Y OTROS PASIVOS  
DEL 1 DE ENERO AL 31 DE DICIEMBRE DE 2021  
(Cifras en Pesos)

| Denominación de las Deudas              | Moneda de Contratación | Institución o País Acreedor | Saldo Inicial del Periodo | Saldo Final del Periodo |
|---|------------------------|-----------------------------|---------------------------|-------------------------|
| DEUDA PUBLICA                           |                        |                             |                           |                         |
| Corto Plazo                             |                        |                             |                           |                         |
| Deuda Interna                           |                        |                             |                           |                         |
| Instituciones de Crédito                |                        |                             |                           |                         |
| CREDITO BANOBRAS NO 11462               | PESOS                  | MEXICO                      | 0.00                      | 0.00                    |
| 13701                                   | PESOS                  | MEXICO                      | 0.00                      | 0.00                    |
| CREDITO BANOBRAS NO 7169                | PESOS                  | MEXICO                      | 0.00                      | 0.00                    |
| CREDITO BANOBRAS NO 7185                | PESOS                  | MEXICO                      | 0.00                      | 0.00                    |
| Títulos y Valores                       |                        |                             |                           |                         |
| Arrendamientos Financieros              |                        |                             |                           |                         |
| Deuda Externa                           |                        |                             |                           |                         |
| Organismos Financieros Internacionales  |                        |                             |                           |                         |
| Deuda Bilateral                         |                        |                             |                           |                         |
| Títulos y Valores                       |                        |                             |                           |                         |
| Arrendamientos Financieros              |                        |                             |                           |                         |
| Subtotal de Deuda Pública a Corto Plazo |                        |                             | 0.00                      | 0.00                    |
| Largo Plazo                             |                        |                             |                           |                         |
| Deuda Interna                           |                        |                             |                           |                         |
| Instituciones de Crédito                |                        |                             |                           |                         |
| CREDITO BANOBRAS NO 11462               | PESOS                  | MEXICO                      | 37,849,436.30             | 35,028,360.38           |
| 13701                                   | PESOS                  | MEXICO                      | 9,782,970.11              | 0.00                    |
| CREDITO BANOBRAS NO 7169                | PESOS                  | MEXICO                      | 30,943,199.17             | 26,424,982.64           |
| CREDITO BANOBRAS NO 7185                | PESOS                  | MEXICO                      | 36,006,655.59             | 32,196,175.60           |
| Títulos y Valores                       |                        |                             |                           |                         |
| Arrendamientos Financieros              |                        |                             |                           |                         |
| Deuda Externa                           |                        |                             |                           |                         |
| Organismos Financieros Internacionales  |                        |                             |                           |                         |
| Deuda Bilateral                         |                        |                             |                           |                         |
| Títulos y Valores                       |                        |                             |                           |                         |



MUNICIPIO DE MANZANILLO, COL.  
Sistema Integral de Contabilidad Gubernamental  
ESTADO ANALITICO DE LA DEUDA Y OTROS PASIVOS  
DEL 1 DE ENERO AL 31 DE DICIEMBRE DE 2021  
(Cifras en Pesos)

| Denominación de las Deudas              | Moneda de Contratación | Institución o País Acreedor | Saldo Inicial del Periodo | Saldo Final del Periodo |
|---|------------------------|-----------------------------|---------------------------|-------------------------|
| Arrendamientos Financieros              |                        |                             | 0.00                      | 0.00                    |
| Subtotal de Deuda Pública a Largo Plazo |                        |                             | 114,582,261.17            | 93,649,518.62           |
| Total de Otros Pasivos                  |                        |                             | 146,376,792.32            | 92,467,143.63           |
| Total de Deuda Pública y Otros Pasivos  |                        |                             | 260,959,053.49            | 186,116,662.25          |

- **Información Presupuestaria**



- **Información Presupuestaria**  
*Estado Analítico de Ingresos*





**MUNICIPIO DE MANZANILLO, COL.**  
**Sistema Integral de Contabilidad Gubernamental**  
**ESTADO ANALITICO DE INGRESOS**  
**DEL 1 DE ENERO AL 31 DE DICIEMBRE DE 2021**

Análisis por: Clasificación por Rubro de Ingresos

| Clave Presupuestaria        | Descripción   | Ingreso                 |                                      |                         |                         |                         | Diferencia Ene-Dic   |
|-----------------------------|---|-------------------------|--------------------------------------|-------------------------|-------------------------|-------------------------|----------------------|
|                             |   | Estimado Ene-Dic        | Ampliaciones / (Reducciones) Ene-Dic | Modificado Ene-Dic      | Devengado Ene-Dic       | Recaudado Ene-Dic       |                      |
| Rubro                       | Concepto  | (1)                     | (2)                                  | (3=1+2)                 | (4)                     | (5)                     | (6=5-1)              |
| 1                           | IMPUESTOS   | 275,864,031.48          | 0.00                                 | 275,864,031.48          | 313,363,045.94          | 313,363,045.94          | 37,499,014.46        |
| 2                           | CUOTAS Y APORTACIONES DE SEGURIDAD SOCIAL   | 0.00                    | 0.00                                 | 0.00                    | 0.00                    | 0.00                    | 0.00                 |
| 3                           | CONTRIBUCIONES DE MEJORAS   | 0.00                    | 0.00                                 | 0.00                    | 0.00                    | 0.00                    | 0.00                 |
| 4                           | DERECHOS  | 97,767,693.81           | 0.00                                 | 97,767,693.81           | 106,588,141.83          | 106,588,141.83          | 8,820,448.02         |
| 5                           | PRODUCTOS   | 18,906,407.83           | 0.00                                 | 18,906,407.83           | 16,868,256.79           | 16,868,256.79           | -2,038,151.04        |
| 6                           | APROVECHAMIENTOS  | 14,918,867.94           | 0.00                                 | 14,918,867.94           | 20,784,914.54           | 20,784,914.54           | 5,866,046.60         |
| 7                           | INGRESOS POR VENTA DE BIENES, PRESTACIÓN DE SERVICIOS Y OTROS INGRESOS  | 0.00                    | 0.00                                 | 0.00                    | 0.00                    | 0.00                    | 0.00                 |
| 8                           | PARTICIPACIONES, APORTACIONES, CONVENIOS, INCENTIVOS DERIVADOS DE LA COLABORACIÓN FISCAL Y FONDOS DISTINTOS DE APORTACIONES | 702,355,971.64          | 1,806,641.49                         | 704,162,613.13          | 716,280,416.29          | 716,280,416.29          | 13,924,444.65        |
| 9                           | TRANSFERENCIAS, ASIGNACIONES, SUBSIDIOS Y SUBVENCIONES, Y PENSIONES Y JUBILACIONES  | 0.00                    | 0.00                                 | 0.00                    | 0.00                    | 0.00                    | 0.00                 |
| 10                          | INGRESOS DERIVADOS DE FINANCIAMIENTOS   | 0.00                    | 0.00                                 | 0.00                    | 0.00                    | 0.00                    | 0.00                 |
| <b>TOTAL:</b>               |   | <b>1,109,812,972.70</b> | <b>1,806,641.49</b>                  | <b>1,111,619,614.19</b> | <b>1,173,884,775.39</b> | <b>1,173,884,775.39</b> | <b>64,071,802.69</b> |
| <b>Ingresos excedentes:</b> |   |                         |                                      | <b>1,111,619,614.19</b> |                         |                         | <b>64,071,802.69</b> |

"BAJO PROTESTA DE DECIR VERDAD DECLARAMOS QUE LOS ESTADOS FINANCIEROS Y SUS NOTAS, SON RAZONABLEMENTE CORRECTOS Y SON RESPONSABILIDAD DEL EMISOR"





**MUNICIPIO DE MANZANILLO, COL.**  
**Sistema Integral de Contabilidad Gubernamental**  
**ESTADO ANALITICO DE INGRESOS**  
**DEL 1 DE ENERO AL 31 DE DICIEMBRE DE 2021**

Análisis por: Fuente de Financiamiento

| Clave Presupuestaria  | Descripción   | Ingreso                 |                                      |                         |                         |                         | Diferencia Ene-Dic   |
|---|---|-------------------------|--------------------------------------|-------------------------|-------------------------|-------------------------|----------------------|
|   |   | Estimado Ene-Dic        | Ampliaciones / (Reducciones) Ene-Dic | Modificado Ene-Dic      | Devengado Ene-Dic       | Recaudado Ene-Dic       |                      |
| Rubro   | Concepto  | (1)                     | (2)                                  | (3=1+2)                 | (4)                     | (5)                     | (6=5-1)              |
| <u>INGRESOS DEL PODER EJECUTIVO FEDERAL O ESTATAL Y DE LOS MUNICIPIOS</u>   |   | 1,109,812,972.70        | 1,806,641.49                         | 1,111,619,614.19        | 1,173,884,775.39        | 1,173,884,775.39        | 64,071,802.69        |
| 1   | IMPUESTOS   | 275,864,031.48          | 0.00                                 | 275,864,031.48          | 313,363,045.94          | 313,363,045.94          | 37,499,014.46        |
| 3   | CONTRIBUCIONES DE MEJORAS   | 0.00                    | 0.00                                 | 0.00                    | 0.00                    | 0.00                    | 0.00                 |
| 4   | DERECHOS  | 97,767,693.81           | 0.00                                 | 97,767,693.81           | 106,588,141.83          | 106,588,141.83          | 8,820,448.02         |
| 5   | PRODUCTOS (1)   | 18,906,407.83           | 0.00                                 | 18,906,407.83           | 16,868,256.79           | 16,868,256.79           | -2,038,151.04        |
| 6   | APROVECHAMIENTOS (2)  | 14,918,867.94           | 0.00                                 | 14,918,867.94           | 20,784,914.54           | 20,784,914.54           | 5,866,046.60         |
| 8   | PARTICIPACIONES, APORTACIONES, CONVENIOS, INCENTIVOS DERIVADOS DE LA COLABORACIÓN FISCAL Y FONDOS DISTINTOS DE APORTACIONES | 702,355,971.64          | 1,806,641.49                         | 704,162,613.13          | 716,280,416.29          | 716,280,416.29          | 13,924,444.65        |
| <u>INGRESOS DE LOS ENTES PÚBLICOS DE LOS PODERES LEGISLATIVO Y JUDICIAL, DE LOS ÓRGANOS AUTÓNOMOS Y DEL SECTOR PARAESTATAL O PARAMUNICIPAL, ASÍ COMO DE LAS EMPRESAS PRODUCTIVAS DEL ESTADO</u> |   | 0.00                    | 0.00                                 | 0.00                    | 0.00                    | 0.00                    | 0.00                 |
| 2   | CUOTAS Y APORTACIONES DE SEGURIDAD SOCIAL   | 0.00                    | 0.00                                 | 0.00                    | 0.00                    | 0.00                    | 0.00                 |
| 7   | INGRESOS POR VENTA DE BIENES, PRESTACIÓN DE SERVICIOS Y OTROS INGRESOS (3)  | 0.00                    | 0.00                                 | 0.00                    | 0.00                    | 0.00                    | 0.00                 |
| 9   | TRANSFERENCIAS, ASIGNACIONES, SUBSIDIOS Y SUBVENCIONES, Y PENSIONES Y JUBILACIONES  | 0.00                    | 0.00                                 | 0.00                    | 0.00                    | 0.00                    | 0.00                 |
| <u>INGRESOS DERIVADOS DE FINANCIAMIENTO</u>   |   | 0.00                    | 0.00                                 | 0.00                    | 0.00                    | 0.00                    | 0.00                 |
| 10  | INGRESOS DERIVADOS DE FINANCIAMIENTOS   | 0.00                    | 0.00                                 | 0.00                    | 0.00                    | 0.00                    | 0.00                 |
| <b>TOTAL:</b>   |   | <b>1,109,812,972.70</b> | <b>1,806,641.49</b>                  | <b>1,111,619,614.19</b> | <b>1,173,884,775.39</b> | <b>1,173,884,775.39</b> | <b>64,071,802.69</b> |
| Ingresos excedentes:  |   |                         |                                      | <b>1,111,619,614.19</b> |                         |                         | <b>64,071,802.69</b> |

"BAJO PROTESTA DE DECIR VERDAD DECLARAMOS QUE LOS ESTADOS FINANCIEROS Y SUS NOTAS, SON RAZONABLEMENTE CORRECTOS Y SON RESPONSABILIDAD DEL EMISOR"



MUNICIPIO DE MANZANILLO, COL.  
Sistema Integral de Contabilidad Gubernamental  
ESTADO ANALITICO DE INGRESOS  
DEL 1 DE ENERO AL 31 DE DICIEMBRE DE 2021

Análisis por: Fuente de Financiamiento

| Análisis por: Fuente de Financiamiento |             | Ingreso          |                                      |                    |                   |                   |                    |
|--|-------------|------------------|--------------------------------------|--------------------|-------------------|-------------------|--------------------|
| Clave Presupuestaria                   | Descripción | Estimado Ene-Dic | Ampliaciones / (Reducciones) Ene-Dic | Modificado Ene-Dic | Devengado Ene-Dic | Recaudado Ene-Dic | Diferencia Ene-Dic |
| Rubro                                  | Concepto    | (1)              | (2)                                  | (3=1+2)            | (4)               | (5)               | (6=5-1)            |

Nota: Estas firmas corresponden al ESTADO ANALITICO DE INGRESOS

- 1.- Incluye intereses que generan las cuentas bancarias de los entes públicos en productos
- 2.- Incluye donativos en efectivo del Poder Ejecutivo, entre otros aprovechamientos.
- 3.- Se refiere a los ingresos propios obtenidos por los Poderes Legislativo y Judicial, los órganos Autónomos y las entidades de la administración pública paraestatal y paramunicipal por sus actividades diversas no inherentes a su operación que generan recursos y que no sean ingresos por venta de bienes o prestación de servicios, tales como donativos en efectivo, entre otros.

- **Información Presupuestaria**  
*Estado Analítico del Presupuesto de Egresos*





# MUNICIPIO DE MANZANILLO, COL.

## Sistema Integral de Contabilidad Gubernamental

### ESTADO ANALITICO DEL EJERCICIO DEL PRESUPUESTO DE EGRESOS

Clasificador por Objeto del Gasto (Capítulo y Concepto)

DEL 1 DE ENERO AL 31 DE DICIEMBRE DE 2021

Análisis por: Clasificador por Objeto del Gasto

| Clave Presupuestaria | Descripción   | Egresos          |                                      |                    |                   |                | Subejercicio Ene-Dic |
|----------------------|---|------------------|--------------------------------------|--------------------|-------------------|----------------|----------------------|
|                      |   | Aprobado Ene-Dic | Ampliaciones / (Reducciones) Ene-Dic | Modificado Ene-Dic | Devengado Ene-Dic | Pagado Ene-Dic |                      |
| Cap-Con              | Concepto  | (1)              | (2)                                  | (3=1+2)            | (4)               | (5)            | (6=3-4)              |
| 1 0                  | SERVICIOS PERSONALES  | 660,633,839.40   | 189,310.91                           | 660,823,150.31     | 638,328,339.01    | 638,326,789.81 | 22,494,811.30        |
| 1 1                  | REMUNERACIONES AL PERSONAL DE CARACTER PERMANENTE                         | 371,254,925.45   | -6,255,106.39                        | 364,999,819.06     | 357,939,645.71    | 357,939,645.71 | 7,060,173.35         |
| 1 2                  | REMUNERACIONES AL PERSONAL DE CARÁCTER TRANSITORIO                        | 8,713,391.53     | 234,394.93                           | 8,947,786.46       | 8,767,352.11      | 8,767,352.11   | 180,434.35           |
| 1 3                  | REMUNERACIONES ADICIONALES Y ESPECIALES                                   | 81,382,182.71    | 7,798,726.54                         | 89,180,909.25      | 79,720,593.32     | 79,720,593.32  | 9,460,315.93         |
| 1 4                  | SEGURIDAD SOCIAL  | 43,441,120.37    | 8,979,927.07                         | 52,421,047.44      | 52,255,490.23     | 52,255,490.23  | 165,557.21           |
| 1 5                  | OTRAS PRESTACIONES SOCIALES Y ECONOMICAS                                  | 147,483,061.40   | -2,209,473.30                        | 145,273,588.10     | 139,645,257.64    | 139,643,708.44 | 5,628,330.46         |
| 1 6                  | PREVISIONES   | 8,359,157.94     | -8,359,157.94                        | 0.00               | 0.00              | 0.00           | 0.00                 |
| 1 7                  | PAGO DE ESTIMULOS A SERVIDORES PUBLICOS                                   | 0.00             | 0.00                                 | 0.00               | 0.00              | 0.00           | 0.00                 |
| 2 0                  | MATERIALES Y SUMINISTROS  | 73,445,998.82    | 5,775,440.21                         | 79,221,439.03      | 66,815,152.37     | 63,465,778.00  | 12,406,286.66        |
| 2 1                  | MATERIALES DE ADMINISTRACION, EMISION DE DOCUMENTOS Y ARTICULOS OFICIALES | 5,772,081.92     | -860,452.70                          | 4,911,629.22       | 3,690,386.30      | 3,242,556.70   | 1,221,242.92         |
| 2 2                  | ALIMENTOS Y UTENSILIOS  | 238,157.57       | 613,887.00                           | 852,044.57         | 527,905.01        | 527,905.01     | 324,139.56           |
| 2 3                  | MATERIAS PRIMAS Y MATERIALES DE PRODUCCION Y COMERCIALIZACION             | 190,737.97       | -74,547.93                           | 116,190.04         | 46,132.22         | 46,132.22      | 70,057.82            |
| 2 4                  | MATERIALES Y ARTICULOS DE CONSTRUCCION Y DE REPARACION                    | 8,192,056.99     | 3,656,673.72                         | 11,848,730.71      | 9,242,229.63      | 8,663,225.66   | 2,606,501.08         |
| 2 5                  | PRODUCTOS QUIMICOS, FARMACEUTICOS Y DE LABORATORIO                        | 8,127,403.01     | 4,382,167.20                         | 12,509,570.21      | 8,728,572.08      | 8,650,608.69   | 3,780,998.13         |
| 2 6                  | COMBUSTIBLES, LUBRICANTES Y ADITIVOS                                      | 29,993,455.84    | 1,018,031.33                         | 31,011,487.17      | 30,238,949.67     | 29,810,058.85  | 772,537.50           |
| 2 7                  | VESTUARIO, BLANCOS, PRENDAS DE PROTECCION Y ARTICULOS DEPORTIVOS          | 12,039,498.60    | -4,901,821.30                        | 7,137,677.30       | 5,805,413.58      | 4,994,445.70   | 1,332,263.72         |
| 2 8                  | MATERIALES Y SUMINISTROS PARA SEGURIDAD                                   | 14,719.96        | 0.00                                 | 14,719.96          | 9,338.00          | 0.00           | 5,381.96             |
| 2 9                  | HERRAMIENTAS, REFACCIONES Y ACCESORIOS MENORES                            | 8,877,886.96     | 1,941,502.89                         | 10,819,389.85      | 8,526,225.88      | 7,530,845.17   | 2,293,163.97         |
| 3 0                  | SERVICIOS GENERALES   | 98,891,625.48    | -1,159,223.87                        | 97,732,401.61      | 86,255,025.55     | 85,221,349.40  | 11,477,376.06        |
| 3 1                  | SERVICIOS BÁSICOS   | 43,102,936.80    | 27,225.96                            | 43,130,162.76      | 42,744,456.25     | 42,744,456.25  | 385,706.51           |
| 3 2                  | SERVICIOS DE ARRENDAMIENTO  | 7,047,949.88     | 5,248,627.00                         | 12,296,576.88      | 9,958,944.76      | 9,874,859.04   | 2,337,632.12         |
| 3 3                  | SERVICIOS PROFESIONALES, CIENTIFICOS, TECNICOS Y OTROS SERVICIOS          | 21,764,027.85    | -8,063,904.58                        | 13,700,123.27      | 8,949,054.70      | 8,423,275.94   | 4,751,068.57         |
| 3 4                  | SERVICIOS FINANCIEROS, BANCARIOS Y COMERCIALES                            | 7,918,679.04     | 1,554,704.02                         | 9,473,383.06       | 8,870,017.72      | 8,851,457.72   | 603,365.34           |
| 3 5                  | SERVICIOS DE INSTALACION, REPARACION, MANTENIMIENTO Y CONSERVACION        | 6,818,715.14     | -816,732.17                          | 6,001,982.97       | 3,876,251.22      | 3,745,317.95   | 2,125,731.75         |
| 3 6                  | SERVICIOS DE COMUNICACION SOCIAL Y PUBLICIDAD                             | 3,509,928.80     | 882,162.21                           | 4,392,091.01       | 4,210,706.22      | 4,054,951.42   | 181,384.79           |
| 3 7                  | SERVICIOS DE TRASLADO Y VIATICOS  | 2,063,747.89     | -340,675.26                          | 1,723,072.63       | 1,204,897.99      | 1,131,817.99   | 518,174.64           |
| 3 8                  | SERVICIOS OFICIALES   | 2,150,700.12     | 548,404.61                           | 2,699,104.73       | 2,346,300.48      | 2,300,816.88   | 352,804.25           |
| 3 9                  | OTROS SERVICIOS GENERALES   | 4,514,939.96     | -199,035.66                          | 4,315,904.30       | 4,094,396.21      | 4,094,396.21   | 221,508.09           |
| 4 0                  | TRANSFERENCIAS, ASIGNACIONES, SUBSIDIOS Y OTRAS AYUDAS                    | 137,825,006.56   | 16,387,948.22                        | 154,212,954.78     | 150,174,423.12    | 150,096,972.24 | 4,038,531.66         |

"BAJO PROTESTA DE DECIR VERDAD DECLARAMOS QUE LOS ESTADOS FINANCIEROS Y SUS NOTAS, SON RAZONABLEMENTE CORRECTOS Y SON REPOSABILIDAD DEL EMISOR"



# MUNICIPIO DE MANZANILLO, COL.

## Sistema Integral de Contabilidad Gubernamental

### ESTADO ANALITICO DEL EJERCICIO DEL PRESUPUESTO DE EGRESOS

Clasificador por Objeto del Gasto (Capítulo y Concepto)

DEL 1 DE ENERO AL 31 DE DICIEMBRE DE 2021

Análisis por: Clasificador por Objeto del Gasto

| Clave Presupuestaria | Descripción   | Egresos          |                                      |                    |                   |                | Subejercicio Ene-Dic |
|----------------------|---|------------------|--------------------------------------|--------------------|-------------------|----------------|----------------------|
|                      |   | Aprobado Ene-Dic | Ampliaciones / (Reducciones) Ene-Dic | Modificado Ene-Dic | Devengado Ene-Dic | Pagado Ene-Dic |                      |
| Cap-Con              | Concepto  | (1)              | (2)                                  | (3=1+2)            | (4)               | (5)            | (6=3-4)              |
| 4 1                  | TRANSFERENCIAS INTERNAS Y ASIGNACIONES AL SECTOR PÚBLICO      | 0.00             | 17,145,774.23                        | 17,145,774.23      | 17,145,774.23     | 17,145,774.23  | 0.00                 |
| 4 2                  | TRANSFERENCIAS AL RESTO DEL SECTOR PUBLICO                    | 0.00             | 0.00                                 | 0.00               | 0.00              | 0.00           | 0.00                 |
| 4 3                  | SUBSIDIOS Y SUBVENCIONES                                      | 32,738,211.88    | -304,500.00                          | 32,433,711.88      | 29,488,482.55     | 29,444,982.55  | 2,945,229.33         |
| 4 4                  | AYUDAS SOCIALES   | 8,885,715.88     | 4,532,951.82                         | 13,418,667.70      | 13,377,032.68     | 13,343,081.80  | 41,635.02            |
| 4 5                  | PENSIONES Y JUBILACIONES                                      | 96,201,078.80    | -4,986,277.83                        | 91,214,800.97      | 90,163,133.66     | 90,163,133.66  | 1,051,667.31         |
| 4 6                  | TRANSFERENCIAS A FIDEICOMISOS, MANDATOS Y CONTRATOS ANALOGOS. | 0.00             | 0.00                                 | 0.00               | 0.00              | 0.00           | 0.00                 |
| 4 7                  | TRANSFERENCIAS A LA SEGURIDAD SOCIAL                          | 0.00             | 0.00                                 | 0.00               | 0.00              | 0.00           | 0.00                 |
| 4 8                  | DONATIVOS   | 0.00             | 0.00                                 | 0.00               | 0.00              | 0.00           | 0.00                 |
| 4 9                  | TRANSFERENCIAS AL EXTERIOR                                    | 0.00             | 0.00                                 | 0.00               | 0.00              | 0.00           | 0.00                 |
| 5 0                  | BIENES MUEBLES, INMUEBLES E INTANGIBLES                       | 38,664,047.48    | 30,442,254.57                        | 69,106,302.05      | 64,655,479.51     | 59,661,061.02  | 4,450,822.54         |
| 5 1                  | MOBILIARIO Y EQUIPO DE ADMINISTRACION                         | 6,000,116.88     | -1,379,271.85                        | 4,620,845.03       | 2,737,452.85      | 2,300,383.70   | 1,883,392.18         |
| 5 2                  | MOBILIARIO Y EQUIPO EDUCACIONAL Y RECREATIVO                  | 947,545.07       | 2,336,666.49                         | 3,284,211.56       | 2,945,921.84      | 2,207,545.99   | 338,289.72           |
| 5 3                  | EQUIPO E INSTRUMENTAL MEDICO Y DE LABORATORIO                 | 50,299.96        | 106,000.00                           | 156,299.96         | 29,000.00         | 29,000.00      | 127,299.96           |
| 5 4                  | VEHICULOS Y EQUIPO DE TRANSPORTE                              | 7,814,114.00     | 24,046,982.44                        | 31,861,096.44      | 31,060,109.24     | 28,130,009.24  | 800,987.20           |
| 5 5                  | EQUIPO DE DEFENSA Y SEGURIDAD                                 | 12,000.00        | 0.00                                 | 12,000.00          | 0.00              | 0.00           | 12,000.00            |
| 5 6                  | MAQUINARIA, OTROS EQUIPOS Y HERRAMIENTAS                      | 12,843,971.49    | 6,903,877.49                         | 19,747,848.98      | 18,754,657.66     | 17,865,784.17  | 993,191.32           |
| 5 7                  | ACTIVOS BIOLOGICOS  | 0.00             | 30,000.00                            | 30,000.00          | 26,000.00         | 26,000.00      | 4,000.00             |
| 5 8                  | BIENES INMUEBLES  | 9,016,000.08     | 0.00                                 | 9,016,000.08       | 8,983,337.00      | 8,983,337.00   | 32,663.08            |
| 5 9                  | ACTIVOS INTANGIBLES   | 1,980,000.00     | -1,602,000.00                        | 378,000.00         | 119,000.92        | 119,000.92     | 258,999.08           |
| 6 0                  | INVERSION PUBLICA   | 40,855,263.02    | 49,089,471.42                        | 89,944,734.44      | 87,468,678.13     | 72,667,591.15  | 2,476,056.31         |
| 6 1                  | OBRA PUBLICA EN BIENES DE DOMINIO PUBLICO                     | 40,855,263.02    | 39,189,873.74                        | 80,045,136.76      | 77,681,194.53     | 67,070,098.59  | 2,363,942.23         |
| 6 2                  | OBRA PUBLICA EN BIENES PROPIOS                                | 0.00             | 9,899,597.68                         | 9,899,597.68       | 9,787,483.60      | 5,597,492.56   | 112,114.08           |
| 6 3                  | PROYECTOS PRODUCTIVOS Y ACCIONES DE FOMENTO                   | 0.00             | 0.00                                 | 0.00               | 0.00              | 0.00           | 0.00                 |
| 7 0                  | INVERSIONES FINANCIERAS Y OTRAS PROVISIONES                   | 2,162,800.00     | -2,162,800.00                        | 0.00               | 0.00              | 0.00           | 0.00                 |
| 7 1                  | INVERSIONES PARA EL FOMENTO DE ACTIVIDADES PRODUCTIVAS        | 0.00             | 0.00                                 | 0.00               | 0.00              | 0.00           | 0.00                 |
| 7 2                  | ACCIONES Y PARTICIPACIONES DE CAPITAL                         | 0.00             | 0.00                                 | 0.00               | 0.00              | 0.00           | 0.00                 |
| 7 3                  | COMPRA DE TITULOS Y VALORES                                   | 0.00             | 0.00                                 | 0.00               | 0.00              | 0.00           | 0.00                 |
| 7 4                  | CONCESION DE PRESTAMOS  | 0.00             | 0.00                                 | 0.00               | 0.00              | 0.00           | 0.00                 |
| 7 5                  | INVERSIONES EN FIDEICOMISOS, MANDATOS Y OTROS ANALOGOS        | 0.00             | 0.00                                 | 0.00               | 0.00              | 0.00           | 0.00                 |
| 7 6                  | OTRAS INVERSIONES FINANCIERAS                                 | 0.00             | 0.00                                 | 0.00               | 0.00              | 0.00           | 0.00                 |
| 7 9                  | PROVISIONES PARA CONTINGENCIAS Y OTRAS EROGACIONES ESPECIALES | 2,162,800.00     | -2,162,800.00                        | 0.00               | 0.00              | 0.00           | 0.00                 |

"BAJO PROTESTA DE DECIR VERDAD DECLARAMOS QUE LOS ESTADOS FINANCIEROS Y SUS NOTAS, SON RAZONABLEMENTE CORRECTOS Y SON REPOSABILIDAD DEL EMISOR"



# MUNICIPIO DE MANZANILLO, COL.

## Sistema Integral de Contabilidad Gubernamental

### ESTADO ANALITICO DEL EJERCICIO DEL PRESUPUESTO DE EGRESOS

Clasificador por Objeto del Gasto (Capítulo y Concepto)

DEL 1 DE ENERO AL 31 DE DICIEMBRE DE 2021

Análisis por: Clasificador por Objeto del Gasto

| Clave Presupuestaria    | Descripción  | Egresos                 |                                      |                         |                         |                         | Subejercicio Ene-Dic |
|-------------------------|--|-------------------------|--------------------------------------|-------------------------|-------------------------|-------------------------|----------------------|
|                         |  | Aprobado Ene-Dic        | Ampliaciones / (Reducciones) Ene-Dic | Modificado Ene-Dic      | Devengado Ene-Dic       | Pagado Ene-Dic          |                      |
| Cap-Con                 | Concepto   | (1)                     | (2)                                  | (3=1+2)                 | (4)                     | (5)                     | (6=3-4)              |
| 8 0                     | PARTICIPACIONES Y APORTACIONES                     | 8,375,774.81            | 0.00                                 | 8,375,774.81            | 5,043,037.00            | 5,043,037.00            | 3,332,737.81         |
| 8 1                     | PARTICIPACIONES                                    | 0.00                    | 0.00                                 | 0.00                    | 0.00                    | 0.00                    | 0.00                 |
| 8 3                     | APORTACIONES                                       | 0.00                    | 0.00                                 | 0.00                    | 0.00                    | 0.00                    | 0.00                 |
| 8 5                     | CONVENIOS  | 8,375,774.81            | 0.00                                 | 8,375,774.81            | 5,043,037.00            | 5,043,037.00            | 3,332,737.81         |
| 9 0                     | DEUDA PUBLICA                                      | 48,958,617.13           | -8,649,251.76                        | 40,309,365.37           | 40,307,824.13           | 40,307,824.13           | 1,541.24             |
| 9 1                     | AMORTIZACION DE LA DEUDA PUBLICA                   | 20,841,456.08           | 91,286.47                            | 20,932,742.55           | 20,932,742.55           | 20,932,742.55           | 0.00                 |
| 9 2                     | INTERESES DE LA DEUDA PUBLICA                      | 10,435,677.18           | -3,937,862.21                        | 6,497,814.97            | 6,497,814.97            | 6,497,814.97            | 0.00                 |
| 9 3                     | COMISIONES DE LA DEUDA PUBLICA                     | 0.00                    | 0.00                                 | 0.00                    | 0.00                    | 0.00                    | 0.00                 |
| 9 4                     | GASTOS DE LA DEUDA PUBLICA                         | 0.00                    | 0.00                                 | 0.00                    | 0.00                    | 0.00                    | 0.00                 |
| 9 5                     | COSTO POR CEBERTURAS                               | 0.00                    | 0.00                                 | 0.00                    | 0.00                    | 0.00                    | 0.00                 |
| 9 6                     | APOYOS FINANCIEROS                                 | 0.00                    | 0.00                                 | 0.00                    | 0.00                    | 0.00                    | 0.00                 |
| 9 9                     | ADEUDOS DE EJERCICIOS FISCALES ANTERIORES (ADEFAS) | 17,681,483.87           | -4,802,676.02                        | 12,878,807.85           | 12,877,266.61           | 12,877,266.61           | 1,541.24             |
| <b>TOTAL DEL GASTO:</b> |  | <b>1,109,812,972.70</b> | <b>89,913,149.70</b>                 | <b>1,199,726,122.40</b> | <b>1,139,047,958.82</b> | <b>1,114,790,402.75</b> | <b>60,678,163.58</b> |



# MUNICIPIO DE MANZANILLO, COL.

## Sistema Integral de Contabilidad Gubernamental

### ESTADO ANALITICO DEL EJERCICIO DEL PRESUPUESTO DE EGRESOS

Clasificación Económica (Tipo de Gasto)

DEL 1 DE ENERO AL 31 DE DICIEMBRE DE 2021

Análisis por: Clasificación Económica

| Clave Presupuestaria    | Descripción                                       | Egresos                 |                                      |                         |                         |                         | Subejercicio Ene-Dic |
|-------------------------|---|-------------------------|--------------------------------------|-------------------------|-------------------------|-------------------------|----------------------|
|                         |   | Aprobado Ene-Dic        | Ampliaciones / (Reducciones) Ene-Dic | Modificado Ene-Dic      | Devengado Ene-Dic       | Pagado Ene-Dic          |                      |
| TG                      | Concepto  | (1)                     | (2)                                  | (3=1+2)                 | (4)                     | (5)                     | (6=3-4)              |
| 1                       | GASTO CORRIENTE                                   | 982,714,269.21          | 19,003,032.66                        | 1,001,717,301.87        | 950,926,965.33          | 946,099,791.46          | 50,790,336.54        |
| 2                       | GASTO DE CAPITAL                                  | 78,128,086.36           | 79,559,368.80                        | 157,687,455.16          | 147,813,169.36          | 128,382,787.16          | 9,874,285.80         |
| 3                       | AMORTIZACION DE LA DEUDA Y DISMINUCION DE PASIVOS | 48,970,617.13           | -8,649,251.76                        | 40,321,365.37           | 40,307,824.13           | 40,307,824.13           | 13,541.24            |
| 4                       | PENSIONES Y JUBILACIONES                          | 0.00                    | 0.00                                 | 0.00                    | 0.00                    | 0.00                    | 0.00                 |
| 5                       | PARTICIPACIONES                                   | 0.00                    | 0.00                                 | 0.00                    | 0.00                    | 0.00                    | 0.00                 |
| <b>TOTAL DEL GASTO:</b> |   | <b>1,109,812,972.70</b> | <b>89,913,149.70</b>                 | <b>1,199,726,122.40</b> | <b>1,139,047,958.82</b> | <b>1,114,790,402.75</b> | <b>60,678,163.58</b> |



# MUNICIPIO DE MANZANILLO, COL.

## Sistema Integral de Contabilidad Gubernamental

### ESTADO ANALITICO DEL EJERCICIO DEL PRESUPUESTO DE EGRESOS

Clasificación Administrativa

DEL 1 DE ENERO AL 31 DE DICIEMBRE DE 2021

Análisis por: Clasificación Administrativa

| Clave Presupuestaria | Descripción<br>Concepto  | Egresos                    |   |                                  |                             |                          | Subejercicio<br>Ene-Dic<br>(6=3-4) |
|----------------------|--|----------------------------|---|----------------------------------|-----------------------------|--------------------------|------------------------------------|
|                      |  | Aprobado<br>Ene-Dic<br>(1) | Ampliaciones /<br>(Reducciones)<br>Ene-Dic<br>(2) | Modificado<br>Ene-Dic<br>(3=1+2) | Devengado<br>Ene-Dic<br>(4) | Pagado<br>Ene-Dic<br>(5) |                                    |
| 01                   | CABILDO  | 24,197,962.96              | -640,073.77                                       | 23,557,889.19                    | 23,305,993.18               | 22,992,148.06            | 251,896.01                         |
| 01 01                | CABILDO  | 24,197,962.96              | -640,073.77                                       | 23,557,889.19                    | 23,305,993.18               | 22,992,148.06            | 251,896.01                         |
| 01 01 01             | CUERPO COLEGIADO DE CABILDO  | 24,197,962.96              | -640,073.77                                       | 23,557,889.19                    | 23,305,993.18               | 22,992,148.06            | 251,896.01                         |
| 02                   | PRESIDENCIA MUNICIPAL  | 33,239,501.63              | 2,021,194.22                                      | 35,260,695.85                    | 34,366,909.37               | 33,942,158.20            | 893,786.48                         |
| 02 01                | PRESIDENCIA MUNICIPAL  | 33,239,501.63              | 2,021,194.22                                      | 35,260,695.85                    | 34,366,909.37               | 33,942,158.20            | 893,786.48                         |
| 02 01 01             | DESPACHO DEL PRESIDENTE  | 3,715,708.16               | -578,652.68                                       | 3,137,055.48                     | 3,083,210.77                | 3,083,210.77             | 53,844.71                          |
| 02 01 02             | SECRETARÍA TÉCNICA DE INFRAESTRUCTURA Y PLANEACIÓN   | 5,993,076.67               | -1,114,469.23                                     | 4,878,607.44                     | 4,799,060.60                | 4,570,160.60             | 79,546.84                          |
| 02 01 03             | DIRECCIÓN DE COMUNICACIÓN SOCIAL   | 7,671,073.45               | 1,070,867.49                                      | 8,741,940.94                     | 8,406,743.73                | 8,244,532.56             | 335,197.21                         |
| 02 01 04             | DIRECCIÓN DE RELACIONES PÚBLICAS   | 5,292,129.85               | -171,324.33                                       | 5,120,805.52                     | 5,071,765.08                | 5,071,765.08             | 49,040.44                          |
| 02 01 05             | DIRECCIÓN DE PARTICIPACIÓN Y ATENCIÓN CIUDADANA  | 2,388,805.61               | -337,698.95                                       | 2,051,106.66                     | 1,978,815.18                | 1,978,815.18             | 72,291.48                          |
| 02 01 07             | UNIDAD DE TRANSPARENCIA MUNICIPAL  | 998,844.06                 | 56,176.46   | 1,055,020.52                     | 988,113.45                  | 988,113.45               | 66,907.07                          |
| 02 01 08             | DIRECCION DE PARTICIPACION CIUDADANA Y DESARROLLO COMUNITARIO                              | 7,179,863.83               | 3,096,295.46                                      | 10,276,159.29                    | 10,039,200.56               | 10,005,560.56            | 236,958.73                         |
| 03                   | SECRETARÍA DEL AYUNTAMIENTO  | 46,296,060.43              | 1,024,664.30                                      | 47,320,724.73                    | 44,395,398.56               | 44,262,465.41            | 2,925,326.17                       |
| 03 01                | SECRETARÍA DEL AYUNTAMIENTO  | 46,296,060.43              | 1,024,664.30                                      | 47,320,724.73                    | 44,395,398.56               | 44,262,465.41            | 2,925,326.17                       |
| 03 01 01             | DESPACHO DEL SECRETARIO DEL AYUNTAMIENTO   | 5,735,500.76               | -201,964.38                                       | 5,533,536.38                     | 5,028,096.76                | 5,005,198.36             | 505,439.62                         |
| 03 01 02             | DIR DE EVAL Y SEGUIMIENTO DE LOS ASUNTOS DE CABILDO Y ACTUALIZACIÓN DE REGLAMENTACIÓN MPAL | 824,134.76                 | -145,411.67                                       | 678,723.09                       | 491,638.50                  | 491,638.50               | 187,084.59                         |
| 03 01 03             | OFICIALÍA DEL REGISTRO CIVIL   | 2,905,564.29               | 85,283.03   | 2,990,847.32                     | 2,839,041.85                | 2,839,041.85             | 151,805.47                         |
| 03 01 04             | DIRECCIÓN DE ASUNTOS INTERNOS  | 490,026.45                 | -107,419.05                                       | 382,607.40                       | 340,529.12                  | 340,529.12               | 42,078.28                          |
| 03 01 05             | DIRECCIÓN DE ARCHIVO HISTÓRICO   | 2,991,840.27               | 16,484.00   | 3,008,324.27                     | 2,174,018.24                | 2,174,018.24             | 834,306.03                         |
| 03 01 06             | JUNTA MUNICIPAL DE RECLUTAMIENTO   | 882,293.49                 | 34,229.88   | 916,523.37                       | 864,233.92                  | 864,233.92               | 52,289.45                          |
| 03 01 07             | JUZGADO CÍVICO MUNICIPAL   | 2,495,121.34               | -1,431,097.23                                     | 1,064,024.11                     | 743,969.76                  | 743,969.76               | 320,054.35                         |
| 03 01 08             | OFICIALÍA DE PARTES Y ARCHIVO  | 1,367,989.60               | 15,360.06   | 1,383,349.66                     | 1,311,757.77                | 1,311,757.77             | 71,591.89                          |
| 03 01 09             | COORDINACIÓN DE AUTORIDADES AUXILIARES   | 23,824,639.49              | -1,540,232.89                                     | 22,284,406.60                    | 22,008,153.51               | 22,005,825.73            | 276,253.09                         |
| 03 01 10             | DIRECCIÓN DE PROTECCIÓN CIVIL Y BOMBEROS   | 4,778,949.98               | 4,299,432.55                                      | 9,078,382.53                     | 8,593,959.13                | 8,486,252.16             | 484,423.40                         |
| 04                   | TESORERÍA MUNICIPAL  | 111,307,320.18             | -8,984,764.19                                     | 102,322,555.99                   | 91,648,555.75               | 88,515,417.63            | 10,674,000.24                      |
| 04 01                | TESORERÍA MUNICIPAL  | 111,307,320.18             | -8,984,764.19                                     | 102,322,555.99                   | 91,648,555.75               | 88,515,417.63            | 10,674,000.24                      |
| 04 01 01             | DESPACHO DEL TESORERO MUNICIPAL  | 10,925,392.89              | -5,452,693.44                                     | 5,472,699.45                     | 5,114,435.55                | 5,114,435.55             | 358,263.90                         |
| 04 01 02             | DIRECCIÓN DE EGRESOS   | 55,916,082.18              | -8,174,170.96                                     | 47,741,911.22                    | 47,545,425.82               | 47,545,425.82            | 196,485.40                         |
| 04 01 03             | DIRECCIÓN DE INGRESOS  | 18,038,266.69              | 303,345.58  | 18,341,612.27                    | 16,526,784.64               | 16,280,476.65            | 1,814,827.63                       |
| 04 01 04             | DIRECCIÓN DE PADRÓN, LICENCIAS, INSPECCIÓN Y VIGILANCIA                                    | 9,004,483.27               | -524,640.35                                       | 8,479,842.92                     | 8,243,335.20                | 8,241,735.20             | 236,507.72                         |
| 04 01 05             | DIRECCIÓN DE ZONA FEDERAL  | 17,390,295.15              | 4,884,056.00                                      | 22,274,351.15                    | 14,215,735.56               | 11,330,505.43            | 8,058,615.59                       |
| 04 01 06             | DIRECCIÓN DE PRESUPUESTO, FONDOS FEDERALES Y DEUDA PÚBLICA                                 | 32,800.00                  | -20,661.02  | 12,138.98                        | 2,838.98                    | 2,838.98                 | 9,300.00                           |
| 05                   | OFICIALÍA MAYOR  | 169,383,148.52             | 4,791,091.74                                      | 174,174,240.26                   | 168,635,192.71              | 167,114,749.90           | 5,539,047.55                       |

"BAJO PROTESTA DE DECIR VERDAD DECLARAMOS QUE LOS ESTADOS FINANCIEROS Y SUS NOTAS, SON RAZONABLEMENTE CORRECTOS Y SON REPOSABILIDAD DEL EMISOR"





# MUNICIPIO DE MANZANILLO, COL.

## Sistema Integral de Contabilidad Gubernamental

### ESTADO ANALITICO DEL EJERCICIO DEL PRESUPUESTO DE EGRESOS

Clasificación Administrativa

DEL 1 DE ENERO AL 31 DE DICIEMBRE DE 2021

Análisis por: Clasificación Administrativa

| Clave Presupuestaria | Descripción<br>Concepto   | Egresos                    |   |                                  |                             |                          | Subejercicio<br>Ene-Dic<br>(6=3-4) |
|----------------------|---|----------------------------|---|----------------------------------|-----------------------------|--------------------------|------------------------------------|
|                      |   | Aprobado<br>Ene-Dic<br>(1) | Ampliaciones /<br>(Reducciones)<br>Ene-Dic<br>(2) | Modificado<br>Ene-Dic<br>(3=1+2) | Devengado<br>Ene-Dic<br>(4) | Pagado<br>Ene-Dic<br>(5) |                                    |
| 05 01                | OFICIALÍA MAYOR   | 169,383,148.52             | 4,791,091.74                                      | 174,174,240.26                   | 168,635,192.71              | 167,114,749.90           | 5,539,047.55                       |
| 05 01 01             | DESPACHO DEL OFICIAL MAYOR  | 60,120,244.25              | 3,814,161.79                                      | 63,934,406.04                    | 62,783,854.20               | 61,589,043.07            | 1,150,551.84                       |
| 05 01 02             | DIRECCIÓN DE SERVICIOS GENERALES, CONTROL PATRIMONIAL Y FUNDO LEGAL     | 99,382,510.09              | 856,345.00  | 100,238,855.09                   | 96,587,240.43               | 96,310,321.30            | 3,651,614.66                       |
| 05 01 03             | DIRECCIÓN DE RECURSOS HUMANOS   | 5,713,516.89               | 67,219.04   | 5,780,735.93                     | 5,263,333.65                | 5,233,474.00             | 517,402.28                         |
| 05 01 04             | DIRECCIÓN DE ADQUISICIONES  | 4,166,877.29               | 53,365.91   | 4,220,243.20                     | 4,000,764.43                | 3,981,911.53             | 219,478.77                         |
| 06                   | CONTRALORÍA MUNICIPAL   | 9,870,549.10               | -1,219,116.58                                     | 8,651,432.52                     | 7,540,878.13                | 7,538,476.93             | 1,110,554.39                       |
| 06 01                | CONTRALORÍA MUNICIPAL   | 9,870,549.10               | -1,219,116.58                                     | 8,651,432.52                     | 7,540,878.13                | 7,538,476.93             | 1,110,554.39                       |
| 06 01 01             | DESPACHO DEL CONTRALOR MUNICIPAL  | 4,638,874.95               | -430,185.14                                       | 4,208,689.81                     | 3,831,466.57                | 3,829,065.37             | 377,223.24                         |
| 06 01 02             | DIRECCIÓN DE AUDITORÍA, OPERACIÓN Y GESTIÓN                             | 936,588.94                 | -86,415.40  | 850,173.54                       | 774,315.38                  | 774,315.38               | 75,858.16                          |
| 06 01 03             | DIRECCIÓN DE AUDITORÍA DE OBRAS Y SERVICIOS PÚBLICOS                    | 1,205,997.21               | -219,165.23                                       | 986,831.98                       | 760,158.25                  | 760,158.25               | 226,673.73                         |
| 06 01 04             | DIRECCIÓN DE DESARROLLO ADMINISTRATIVO, SEGUIMIENTO Y RESPONSABILIDADES | 775,795.83                 | 1,331.33  | 777,127.16                       | 736,926.79                  | 736,926.79               | 40,200.37                          |
| 06 01 05             | DIRECCIÓN DE SUBSTANCIACIÓN   | 866,458.67                 | -126,985.30                                       | 739,473.37                       | 531,751.28                  | 531,751.28               | 207,722.09                         |
| 06 01 06             | DIRECCIÓN DE INVESTIGACIÓN  | 1,446,833.50               | -357,696.84                                       | 1,089,136.66                     | 906,259.86                  | 906,259.86               | 182,876.80                         |
| 07                   | DIRECCIÓN GENERAL DE DESARROLLO SOCIAL                                  | 18,482,254.97              | 1,316,640.90                                      | 19,798,895.87                    | 19,370,227.26               | 19,370,227.26            | 428,668.61                         |
| 07 01                | DIRECCIÓN GENERAL DE DESARROLLO SOCIAL                                  | 18,482,254.97              | 1,316,640.90                                      | 19,798,895.87                    | 19,370,227.26               | 19,370,227.26            | 428,668.61                         |
| 07 01 01             | DESPACHO DEL DIRECTOR GENERAL DE DESARROLLO SOCIAL                      | 12,807,417.90              | 1,242,715.86                                      | 14,050,133.76                    | 13,884,702.88               | 13,884,702.88            | 165,430.88                         |
| 07 01 02             | DIRECCIÓN DE EDUCACIÓN  | 1,779,326.53               | 5,486.46  | 1,784,812.99                     | 1,674,639.38                | 1,674,639.38             | 110,173.61                         |
| 07 01 03             | DIRECCIÓN DE OBRAS SOCIALES   | 876,666.80                 | 54,112.63   | 930,779.43                       | 881,679.55                  | 881,679.55               | 49,099.88                          |
| 07 01 04             | DIRECCIÓN DE PROGRAMAS SOCIALES LOCALES Y FEDERALES                     | 3,018,843.74               | 14,325.95   | 3,033,169.69                     | 2,929,205.45                | 2,929,205.45             | 103,964.24                         |
| 08                   | DIRECCIÓN GENERAL DE DESARROLLO ECONÓMICO                               | 5,831,189.21               | 22,239.27   | 5,853,428.48                     | 5,441,384.57                | 5,437,904.57             | 412,043.91                         |
| 08 01                | DIRECCIÓN GENERAL DE DESARROLLO ECONÓMICO                               | 5,831,189.21               | 22,239.27   | 5,853,428.48                     | 5,441,384.57                | 5,437,904.57             | 412,043.91                         |
| 08 01 01             | DESPACHO DEL DIRECTOR GENERAL DE DESARROLLO ECONOMICO                   | 2,786,234.14               | -225,598.55                                       | 2,560,635.59                     | 2,253,520.21                | 2,250,040.21             | 307,115.38                         |
| 08 01 02             | DIRECCIÓN DE PROMOCIÓN ECONÓMICA  | 1,326,876.77               | 316,839.65  | 1,643,716.42                     | 1,632,565.71                | 1,632,565.71             | 11,150.71                          |
| 08 01 03             | DIRECCIÓN DE MEJORA REGULATORIA Y COMPETITIVIDAD.                       | 1,718,078.30               | -69,001.83  | 1,649,076.47                     | 1,555,298.65                | 1,555,298.65             | 93,777.82                          |
| 09                   | DIRECCIÓN GENERAL DE DESARROLLO URBANO Y MEDIO AMBIENTE                 | 9,159,256.79               | 953,588.52  | 10,112,845.31                    | 9,552,926.99                | 9,552,926.99             | 559,918.32                         |
| 09 01                | DIRECCIÓN GENERAL DE DESARROLLO URBANO Y MEDIO AMBIENTE                 | 9,159,256.79               | 953,588.52  | 10,112,845.31                    | 9,552,926.99                | 9,552,926.99             | 559,918.32                         |
| 09 01 01             | DESPACHO DEL DIRECTOR GENERAL DE DESARROLLO URBANO Y MEDIO AMBIENTE     | 3,172,948.19               | 129,089.86  | 3,302,038.05                     | 3,108,719.35                | 3,108,719.35             | 193,318.70                         |
| 09 01 02             | DIRECCIÓN DE CONSTRUCCIÓN Y USOS DE SUELO                               | 2,402,380.74               | -30,695.59  | 2,371,685.15                     | 2,300,371.07                | 2,300,371.07             | 71,314.08                          |
| 09 01 03             | DIRECCIÓN DE REGULACIÓN, ORDENAMIENTO URBANO Y MEJORA CONTINUA          | 1,618,907.70               | 304,790.18  | 1,923,697.88                     | 1,882,501.36                | 1,882,501.36             | 41,196.52                          |

"BAJO PROTESTA DE DECIR VERDAD DECLARAMOS QUE LOS ESTADOS FINANCIEROS Y SUS NOTAS, SON RAZONABLEMENTE CORRECTOS Y SON REPOSABILIDAD DEL EMISOR"



# MUNICIPIO DE MANZANILLO, COL.

## Sistema Integral de Contabilidad Gubernamental

### ESTADO ANALITICO DEL EJERCICIO DEL PRESUPUESTO DE EGRESOS

Clasificación Administrativa

DEL 1 DE ENERO AL 31 DE DICIEMBRE DE 2021

Análisis por: Clasificación Administrativa

| Clave Presupuestaria | Descripción<br>Concepto                                       | Egresos                    |   |                                  |                             |                          | Subejercicio<br>Ene-Dic<br>(6=3-4) |
|----------------------|---|----------------------------|---|----------------------------------|-----------------------------|--------------------------|------------------------------------|
|                      |   | Aprobado<br>Ene-Dic<br>(1) | Ampliaciones /<br>(Reducciones)<br>Ene-Dic<br>(2) | Modificado<br>Ene-Dic<br>(3=1+2) | Devengado<br>Ene-Dic<br>(4) | Pagado<br>Ene-Dic<br>(5) |                                    |
| 09 01 04             | DIRECCIÓN DE MEDIO AMBIENTE                                   | 1,965,020.16               | 550,404.07  | 2,515,424.23                     | 2,261,335.21                | 2,261,335.21             | 254,089.02                         |
| 10                   | DIRECCIÓN GENERAL DE OBRAS PÚBLICAS                           | 86,254,884.85              | 29,112,330.36                                     | 115,367,215.21                   | 106,955,291.07              | 92,048,966.07            | 8,411,924.14                       |
| 10 01                | DIRECCIÓN GENERAL DE OBRAS PÚBLICAS                           | 86,254,884.85              | 29,112,330.36                                     | 115,367,215.21                   | 106,955,291.07              | 92,048,966.07            | 8,411,924.14                       |
| 10 01 01             | DESPACHO DEL DIRECTOR GENERAL DE OBRAS PÚBLICAS               | 9,065,106.14               | -1,577,630.36                                     | 7,487,475.78                     | 7,102,131.02                | 7,095,631.04             | 385,344.76                         |
| 10 01 02             | SUBDIRECCIÓN GENERAL DE OBRAS PÚBLICAS                        | 1,777,419.01               | 196,791.44  | 1,974,210.45                     | 1,906,190.31                | 1,906,190.31             | 68,020.14                          |
| 10 01 03             | DIRECCIÓN DE CONSERVACIÓN Y MANTENIMIENTO                     | 23,633,706.01              | 3,639,648.74                                      | 27,273,354.75                    | 22,369,905.88               | 22,243,014.59            | 4,903,448.87                       |
| 10 01 04             | DIRECCIÓN DE PROYECTOS, COSTOS Y CONTRATOS                    | 3,361,712.26               | 26,539.04   | 3,388,251.30                     | 3,020,446.95                | 2,999,146.97             | 367,804.35                         |
| 10 01 05             | DIRECCIÓN DE CONSTRUCCIÓN                                     | 48,416,941.43              | 26,826,981.50                                     | 75,243,922.93                    | 72,556,616.91               | 57,804,983.16            | 2,687,306.02                       |
| 11                   | DIRECCIÓN GENERAL DE SERVICIOS PÚBLICOS                       | 180,577,441.61             | 29,793,542.45                                     | 210,370,984.06                   | 200,549,698.85              | 199,655,645.96           | 9,821,285.21                       |
| 11 01                | DIRECCIÓN GENERAL DE SERVICIOS PÚBLICOS                       | 180,577,441.61             | 29,793,542.45                                     | 210,370,984.06                   | 200,549,698.85              | 199,655,645.96           | 9,821,285.21                       |
| 11 01 01             | DESPACHO DEL DIRECTOR GENERAL DE SERVICIOS PÚBLICOS           | 9,072,900.77               | 454,154.76  | 9,527,055.53                     | 8,696,571.34                | 8,621,471.34             | 830,484.19                         |
| 11 01 02             | DIRECCIÓN DE LIMPIA Y ASEO PÚBLICO                            | 112,191,871.89             | 7,894,920.77                                      | 120,086,792.66                   | 117,203,720.47              | 116,655,374.19           | 2,883,072.19                       |
| 11 01 03             | DIRECCIÓN DE PARQUES Y JARDINES                               | 36,593,550.25              | -1,348,007.30                                     | 35,245,542.95                    | 33,092,752.86               | 33,042,591.62            | 2,152,790.09                       |
| 11 01 04             | DIRECCIÓN DE ALUMBRADO PÚBLICO                                | 19,025,109.08              | 22,584,343.11                                     | 41,609,452.19                    | 38,198,323.74               | 38,082,647.68            | 3,411,128.45                       |
| 11 01 05             | DIRECCIÓN ADMINISTRATIVA DE SERVICIOS PÚBLICOS                | 2,582,320.33               | -227,840.74                                       | 2,354,479.59                     | 2,003,086.78                | 2,000,395.15             | 351,392.81                         |
| 11 01 06             | ADMINISTRACIÓN DE PANTEONES                                   | 1,111,689.29               | 435,971.85  | 1,547,661.14                     | 1,355,243.66                | 1,253,165.98             | 192,417.48                         |
| 12                   | DIRECCIÓN GENERAL DE SALUD PÚBLICA                            | 5,229,201.40               | -232,296.77                                       | 4,996,904.63                     | 4,397,419.55                | 4,365,900.64             | 599,485.08                         |
| 12 01                | DIRECCIÓN GENERAL DE SALUD PÚBLICA                            | 5,229,201.40               | -232,296.77                                       | 4,996,904.63                     | 4,397,419.55                | 4,365,900.64             | 599,485.08                         |
| 12 01 01             | DESPACHO DEL DIRECTOR GENERAL DE SALUD PÚBLICA                | 5,229,201.40               | -232,296.77                                       | 4,996,904.63                     | 4,397,419.55                | 4,365,900.64             | 599,485.08                         |
| 13                   | DIRECCIÓN GENERAL DE TURISMO                                  | 3,477,196.92               | 1,797,348.08                                      | 5,274,545.00                     | 4,824,948.72                | 4,780,520.72             | 449,596.28                         |
| 13 01                | DIRECCIÓN GENERAL DE TURISMO                                  | 3,477,196.92               | 1,797,348.08                                      | 5,274,545.00                     | 4,824,948.72                | 4,780,520.72             | 449,596.28                         |
| 13 01 01             | DESPACHO DEL DIRECTOR GENERAL DE TURISMO                      | 3,226,924.94               | 1,675,248.57                                      | 4,902,173.51                     | 4,459,030.81                | 4,414,602.81             | 443,142.70                         |
| 13 01 02             | SUBDIRECCIÓN DE TURISMO Y HOTELERÍA                           | 250,271.98                 | 122,099.51  | 372,371.49                       | 365,917.91                  | 365,917.91               | 6,453.58                           |
| 14                   | DIRECCIÓN GENERAL DE DESARROLLO RURAL Y PESCA                 | 8,130,128.30               | 6,264,175.49                                      | 14,394,303.79                    | 13,097,537.50               | 13,079,125.80            | 1,296,766.29                       |
| 14 01                | DIRECCIÓN GENERAL DE DESARROLLO RURAL Y PESCA                 | 8,130,128.30               | 6,264,175.49                                      | 14,394,303.79                    | 13,097,537.50               | 13,079,125.80            | 1,296,766.29                       |
| 14 01 01             | DESPACHO DEL DIRECTOR GENERAL DE DESARROLLO RURAL Y PESCA     | 8,130,128.30               | 6,264,175.49                                      | 14,394,303.79                    | 13,097,537.50               | 13,079,125.80            | 1,296,766.29                       |
| 15                   | DIRECCIÓN GENERAL DE SEGURIDAD PÚBLICA Y TRÁNSITO             | 206,211,423.31             | 9,244,564.74                                      | 215,455,988.05                   | 205,907,910.60              | 203,695,654.00           | 9,548,077.45                       |
| 15 01                | DIRECCIÓN GENERAL DE SEGURIDAD PÚBLICA Y TRÁNSITO             | 206,211,423.31             | 9,244,564.74                                      | 215,455,988.05                   | 205,907,910.60              | 203,695,654.00           | 9,548,077.45                       |
| 15 01 01             | DESPACHO DEL DIRECTOR GENERAL DE SEGURIDAD PÚBLICA Y TRÁNSITO | 8,058,539.41               | -315,582.81                                       | 7,742,956.60                     | 7,112,544.29                | 7,112,544.29             | 630,412.31                         |
| 15 01 03             | DIRECCIÓN ADMINISTRATIVA                                      | 1,621,621.50               | 3,429.61  | 1,625,051.11                     | 1,565,771.16                | 1,565,771.16             | 59,279.95                          |
| 15 01 04             | DIRECCIÓN OPERATIVA DE LA POLICÍA PREVENTIVA                  | 168,252,613.42             | 8,767,060.83                                      | 177,019,674.25                   | 169,071,554.38              | 167,365,414.81           | 7,948,119.87                       |
| 15 01 05             | DIRECCIÓN DE POLICÍA VIAL                                     | 26,525,564.44              | 959,416.85  | 27,484,981.29                    | 26,592,206.10               | 26,086,089.07            | 892,775.19                         |
| 15 01 06             | DIRECCIÓN DE PREVENCIÓN SOCIAL DEL DELITO                     | 1,753,084.54               | -169,759.74                                       | 1,583,324.80                     | 1,565,834.67                | 1,565,834.67             | 17,490.13                          |

"BAJO PROTESTA DE DECIR VERDAD DECLARAMOS QUE LOS ESTADOS FINANCIEROS Y SUS NOTAS, SON RAZONABLEMENTE CORRECTOS Y SON REPOSABILIDAD DEL EMISOR"



# MUNICIPIO DE MANZANILLO, COL.

## Sistema Integral de Contabilidad Gubernamental

### ESTADO ANALITICO DEL EJERCICIO DEL PRESUPUESTO DE EGRESOS

Clasificación Administrativa

DEL 1 DE ENERO AL 31 DE DICIEMBRE DE 2021

Análisis por: Clasificación Administrativa

| Clave Presupuestaria | Descripción<br>Concepto   | Egresos                    |   |                                  |                             |                          | Subejercicio<br>Ene-Dic<br>(6=3-4) |
|----------------------|---|----------------------------|---|----------------------------------|-----------------------------|--------------------------|------------------------------------|
|                      |   | Aprobado<br>Ene-Dic<br>(1) | Ampliaciones /<br>(Reducciones)<br>Ene-Dic<br>(2) | Modificado<br>Ene-Dic<br>(3=1+2) | Devengado<br>Ene-Dic<br>(4) | Pagado<br>Ene-Dic<br>(5) |                                    |
| 16                   | DIRECCIÓN GENERAL DE ASUNTOS JURÍDICOS                                  | 8,114,405.95               | 623,002.00  | 8,737,407.95                     | 8,304,090.36                | 8,295,522.48             | 433,317.59                         |
| 16 01                | DIRECCIÓN GENERAL DE ASUNTOS JURÍDICOS                                  | 8,114,405.95               | 623,002.00  | 8,737,407.95                     | 8,304,090.36                | 8,295,522.48             | 433,317.59                         |
| 16 01 01             | DESPACHO DEL DIRECTOR GENERAL DE ASUNTOS JURÍDICOS                      | 8,114,405.95               | 623,002.00  | 8,737,407.95                     | 8,304,090.36                | 8,295,522.48             | 433,317.59                         |
| 17                   | DIRECCIÓN GENERAL DE CATASTRO   | 7,681,353.84               | -254,838.87                                       | 7,426,514.97                     | 6,997,861.22                | 6,997,861.22             | 428,653.75                         |
| 17 01                | DIRECCIÓN GENERAL DE CATASTRO   | 7,681,353.84               | -254,838.87                                       | 7,426,514.97                     | 6,997,861.22                | 6,997,861.22             | 428,653.75                         |
| 17 01 01             | DESPACHO DEL DIRECCIÓN GENERAL DE CATASTRO                              | 7,681,353.84               | -254,838.87                                       | 7,426,514.97                     | 6,997,861.22                | 6,997,861.22             | 428,653.75                         |
| 18                   | DIRECCIÓN GENERAL DE SISTEMAS COMPUTACIONALES                           | 3,513,521.21               | 1,981,957.31                                      | 5,495,478.52                     | 5,270,326.82                | 4,991,217.45             | 225,151.70                         |
| 18 01                | DIRECCIÓN GENERAL DE SISTEMAS COMPUTACIONALES                           | 3,513,521.21               | 1,981,957.31                                      | 5,495,478.52                     | 5,270,326.82                | 4,991,217.45             | 225,151.70                         |
| 18 01 01             | DESPACHO DEL DIRECTOR GENERAL DE SISTEMAS COMPUTACIONALES               | 3,513,521.21               | 1,981,957.31                                      | 5,495,478.52                     | 5,270,326.82                | 4,991,217.45             | 225,151.70                         |
| 19                   | JUBILADOS Y PENSIONADOS   | 93,105,078.80              | -4,889,667.34                                     | 88,215,411.46                    | 87,163,744.15               | 87,163,744.15            | 1,051,667.31                       |
| 19 01                | JUBILADOS Y PENSIONADOS   | 93,105,078.80              | -4,889,667.34                                     | 88,215,411.46                    | 87,163,744.15               | 87,163,744.15            | 1,051,667.31                       |
| 19 01 01             | JUBILADOS Y PENSIONADOS   | 93,105,078.80              | -4,889,667.34                                     | 88,215,411.46                    | 87,163,744.15               | 87,163,744.15            | 1,051,667.31                       |
| 20                   | INSTITUTOS Y ORGANISMOS PUBLICOS DESCENTRALIZADOS                       | 72,072,066.57              | 14,352,494.71                                     | 86,424,561.28                    | 82,188,003.57               | 81,980,842.75            | 4,236,557.71                       |
| 20 01                | INSTITUTOS Y ORGANISMOS PUBLICOS DESCENTRALIZADOS                       | 72,072,066.57              | 14,352,494.71                                     | 86,424,561.28                    | 82,188,003.57               | 81,980,842.75            | 4,236,557.71                       |
| 20 01 01             | DIF MUNICIPAL MANZANILLO  | 31,247,638.60              | -2,745,142.49                                     | 28,502,496.11                    | 25,682,392.93               | 25,475,232.11            | 2,820,103.18                       |
| 20 01 02             | INSTITUTO MUNICIPAL DEL DEPORTE DE MANZANILLO, COLIMA                   | 10,729,665.52              | 229,110.33  | 10,958,775.85                    | 10,802,630.04               | 10,802,630.04            | 156,145.81                         |
| 20 01 03             | INSTITUTO MUNICIPAL DE CULTURA  | 13,007,198.53              | -277,247.36                                       | 12,729,951.17                    | 12,387,149.10               | 12,387,149.10            | 342,802.07                         |
| 20 01 04             | INSTITUTO DE FERIAS, EVENTO Y EXPOSICIONES DE MANZANILLO, COLIMA        | 9,327,218.52               | -55,000.00  | 9,272,218.52                     | 8,549,950.31                | 8,549,950.31             | 722,268.21                         |
| 20 01 05             | INSTITUTO DE LA MUJER MANZANILLENSE                                     | 1,653,355.92               | 55,000.00   | 1,708,355.92                     | 1,708,355.92                | 1,708,355.92             | 0.00                               |
| 20 01 06             | INSTITUTO DE LA JUVENTUD  | 956,989.44                 | 0.00  | 956,989.44                       | 761,751.00                  | 761,751.00               | 195,238.44                         |
| 20 01 07             | INSTITUTO DE LA PLANEACION PARA EL DESARROLLO SUSTENTABLE DE MANZANILLO | 5,150,000.04               | 550,000.00  | 5,700,000.04                     | 5,700,000.04                | 5,700,000.04             | 0.00                               |
| 20 01 08             | CAPDAM  | 0.00                       | 16,595,774.23                                     | 16,595,774.23                    | 16,595,774.23               | 16,595,774.23            | 0.00                               |
| 21                   | DIRECCION GENERAL DEL SISTEMA MUNICIPAL DE JUSTICIA CIVICA              | 6,468,438.10               | 2,690,301.08                                      | 9,158,739.18                     | 8,084,877.97                | 7,960,144.64             | 1,073,861.21                       |
| 21 01                | COORDINACION DEL SISTEMA MUNICIPAL DE JUSTICIA CIVICA                   | 6,468,438.10               | 2,690,301.08                                      | 9,158,739.18                     | 8,084,877.97                | 7,960,144.64             | 1,073,861.21                       |
| 21 01 01             | COORDINACION DEL SISTEMA MUNICIPAL DE JUSTICIA CIVICA                   | 6,468,438.10               | 2,690,301.08                                      | 9,158,739.18                     | 8,084,877.97                | 7,960,144.64             | 1,073,861.21                       |
| 22                   | DIRECCION GENERAL DE MEJORA REGULATORIA                                 | 1,210,588.05               | -905,341.90                                       | 305,246.15                       | 11,237.98                   | 11,237.98                | 294,008.17                         |
| 22 01                | DESPACHO DIRECCION GENERAL DE MEJORA REGULATORIA                        | 1,210,588.05               | -905,341.90                                       | 305,246.15                       | 11,237.98                   | 11,237.98                | 294,008.17                         |
| 22 01 01             | DESPACHO DEL DIRECTOR GENERAL DE MEJORA REGULATORIA                     | 1,210,588.05               | -905,341.90                                       | 305,246.15                       | 11,237.98                   | 11,237.98                | 294,008.17                         |
| 23                   | PROCURADURIA MUNICIPAL DE PROTECCION DE NIÑAS, NIÑOS Y ADOLESCENTES     | 0.00                       | 1,050,113.95                                      | 1,050,113.95                     | 1,037,543.94                | 1,037,543.94             | 12,570.01                          |
| 23 01                | PROCURADURIA MUNICIPAL DE PROTECCION DE NIÑAS, NIÑOS Y ADOLESCENTES     | 0.00                       | 1,050,113.95                                      | 1,050,113.95                     | 1,037,543.94                | 1,037,543.94             | 12,570.01                          |

"BAJO PROTESTA DE DECIR VERDAD DECLARAMOS QUE LOS ESTADOS FINANCIEROS Y SUS NOTAS, SON RAZONABLEMENTE CORRECTOS Y SON REponsABILIDAD DEL EMISOR"



**MUNICIPIO DE MANZANILLO, COL.**  
**Sistema Integral de Contabilidad Gubernamental**  
**ESTADO ANALITICO DEL EJERCICIO DEL PRESUPUESTO DE EGRESOS**  
Clasificación Administrativa  
**DEL 1 DE ENERO AL 31 DE DICIEMBRE DE 2021**

Análisis por: Clasificación Administrativa

| Clave Presupuestaria    | Descripción  | Egresos                 |                                      |                         |                         |                         | Subejercicio Ene-Dic |
|-------------------------|--|-------------------------|--------------------------------------|-------------------------|-------------------------|-------------------------|----------------------|
|                         |  | Aprobado Ene-Dic        | Ampliaciones / (Reducciones) Ene-Dic | Modificado Ene-Dic      | Devengado Ene-Dic       | Pagado Ene-Dic          |                      |
| UP-UR-UE                | Concepto   | (1)                     | (2)                                  | (3=1+2)                 | (4)                     | (5)                     | (6=3-4)              |
| 23 01 01                | DESPACHO DE LA PROCURADURIA MUNICIPAL DE PROTECCION DE NIÑAS, NIÑOS Y ADOLESCENTES | 0.00                    | 1,050,113.95                         | 1,050,113.95            | 1,037,543.94            | 1,037,543.94            | 12,570.01            |
| <b>TOTAL DEL GASTO:</b> |  | <b>1,109,812,972.70</b> | <b>89,913,149.70</b>                 | <b>1,199,726,122.40</b> | <b>1,139,047,958.82</b> | <b>1,114,790,402.75</b> | <b>60,678,163.58</b> |



# MUNICIPIO DE MANZANILLO, COL.

## Sistema Integral de Contabilidad Gubernamental

### ESTADO ANALITICO DEL EJERCICIO DEL PRESUPUESTO DE EGRESOS

Clasificación Funcional (Finalidad y Función)

DEL 1 DE ENERO AL 31 DE DICIEMBRE DE 2021

Análisis por: Clasificación Funcional

| Clave Presupuestaria | Descripción   | Egresos          |                                      |                    |                   |                | Subejercicio Ene-Dic |
|----------------------|---|------------------|--------------------------------------|--------------------|-------------------|----------------|----------------------|
|                      |   | Aprobado Ene-Dic | Ampliaciones / (Reducciones) Ene-Dic | Modificado Ene-Dic | Devengado Ene-Dic | Pagado Ene-Dic |                      |
| Fin-Fun              | Concepto  | (1)              | (2)                                  | (3=1+2)            | (4)               | (5)            | (6=3-4)              |
| 01                   | GOBIERNO  | 768,528,357.94   | -2,806,535.30                        | 765,721,822.64     | 717,402,249.54    | 707,940,243.67 | 48,319,573.10        |
| 01 01                | LEGISLACION   | 0.00             | 0.00                                 | 0.00               | 0.00              | 0.00           | 0.00                 |
| 01 02                | JUSTICIA  | 0.00             | 0.00                                 | 0.00               | 0.00              | 0.00           | 0.00                 |
| 01 03                | COORDINACION DE LA POLITICA DE GOBIERNO   | 124,651,647.06   | -1,516,771.93                        | 123,134,875.13     | 120,066,240.18    | 120,065,899.25 | 3,068,634.95         |
| 01 04                | RELACIONES EXTERIORES   | 0.00             | 0.00                                 | 0.00               | 0.00              | 0.00           | 0.00                 |
| 01 05                | ASUNTOS FINANCIEROS Y HACENDARIOS   | 144,360,264.44   | 6,210,399.20                         | 150,570,663.64     | 141,137,078.95    | 138,251,848.82 | 9,433,584.69         |
| 01 06                | SEGURIDAD NACIONAL  | 0.00             | 0.00                                 | 0.00               | 0.00              | 0.00           | 0.00                 |
| 01 07                | ASUNTOS DE ORDEN PUBLICO Y DE SEGURIDAD INTERIOR  | 173,865,471.33   | 10,433,702.58                        | 184,299,173.91     | 175,038,667.38    | 174,649,434.29 | 9,260,506.53         |
| 01 08                | OTROS SERVICIOS GENERALES   | 325,650,975.11   | -17,933,865.15                       | 307,717,109.96     | 281,160,263.03    | 274,973,061.31 | 26,556,846.93        |
| 02                   | DESARROLLO SOCIAL   | 332,502,709.67   | 92,816,045.09                        | 425,318,754.76     | 413,674,301.13    | 398,878,750.93 | 11,644,453.63        |
| 02 01                | PROTECCION AMBIENTAL  | 142,353,617.44   | 10,759,279.53                        | 153,112,896.97     | 149,296,743.16    | 149,296,326.71 | 3,816,153.81         |
| 02 02                | VIVIENDA Y SERVICIOS A LA COMUNIDAD   | 57,519,336.13    | 87,288,215.66                        | 144,807,551.79     | 139,748,672.80    | 124,953,539.05 | 5,058,878.99         |
| 02 03                | SALUD   | 4,721,768.20     | -236,688.81                          | 4,485,079.39       | 4,098,571.60      | 4,098,571.60   | 386,507.79           |
| 02 04                | RECREACION, CULTURA Y OTRAS MANIFESTACIONES SOCIALES  | 33,064,082.57    | -103,137.03                          | 32,960,945.54      | 31,739,729.45     | 31,739,729.45  | 1,221,216.09         |
| 02 05                | EDUCACION   | 1,738,826.53     | 22,653.57                            | 1,761,480.10       | 1,651,450.46      | 1,651,450.46   | 110,029.64           |
| 02 06                | PROTECCION SOCIAL   | 93,105,078.80    | -4,914,277.83                        | 88,190,800.97      | 87,139,133.66     | 87,139,133.66  | 1,051,667.31         |
| 02 07                | OTROS ASUNTOS SOCIALES  | 0.00             | 0.00                                 | 0.00               | 0.00              | 0.00           | 0.00                 |
| 03                   | DESARROLLO ECONOMICO  | 8,781,905.09     | -96,360.09                           | 8,685,545.00       | 7,971,408.15      | 7,971,408.15   | 714,136.85           |
| 03 01                | ASUNTOS ECONOMICOS, COMERCIALES Y LABORALES EN GENERAL  | 1,718,078.30     | -72,328.23                           | 1,645,750.07       | 1,551,972.25      | 1,551,972.25   | 93,777.82            |
| 03 02                | AGROPECUARIA, SILVICULTURA, PESCA Y CAZA  | 2,892,482.01     | -170,907.46                          | 2,721,574.55       | 2,305,971.76      | 2,305,971.76   | 415,602.79           |
| 03 03                | COMBUSTIBLES Y ENERGIA  | 0.00             | 0.00                                 | 0.00               | 0.00              | 0.00           | 0.00                 |
| 03 04                | MINERIA, MANUFACTURAS Y CONSTRUCCION  | 0.00             | 0.00                                 | 0.00               | 0.00              | 0.00           | 0.00                 |
| 03 05                | TRANSPORTE  | 0.00             | 0.00                                 | 0.00               | 0.00              | 0.00           | 0.00                 |
| 03 06                | COMUNICACIONES  | 0.00             | 0.00                                 | 0.00               | 0.00              | 0.00           | 0.00                 |
| 03 07                | TURISMO   | 1,489,221.21     | 51,584.64                            | 1,540,805.85       | 1,466,029.21      | 1,466,029.21   | 74,776.64            |
| 03 08                | CIENCIA, TECNOLOGIA E INNOVACION  | 2,682,123.57     | 95,290.96                            | 2,777,414.53       | 2,647,434.93      | 2,647,434.93   | 129,979.60           |
| 03 09                | OTRAS INDUSTRIAS Y OTROS ASUNTOS ECONOMICOS   | 0.00             | 0.00                                 | 0.00               | 0.00              | 0.00           | 0.00                 |
| 04                   | OTRAS NO CLASIFICADAS EN FUNCIONES ANTERIORES   | 0.00             | 0.00                                 | 0.00               | 0.00              | 0.00           | 0.00                 |
| 04 01                | TRANSACCIONES DE LA DEUDA PUBLICA / COSTO FINANCIERO DE LA DEUDA                              | 0.00             | 0.00                                 | 0.00               | 0.00              | 0.00           | 0.00                 |
| 04 02                | TRANSFERENCIAS, PARTICIPACIONES Y APORTACIONES ENTRE DIFERENTES NIVELES Y ORDENES DE GOBIERNO | 0.00             | 0.00                                 | 0.00               | 0.00              | 0.00           | 0.00                 |
| 04 03                | SANEAMIENTO DEL SISTEMA FINANCIERO  | 0.00             | 0.00                                 | 0.00               | 0.00              | 0.00           | 0.00                 |
| 04 04                | ADEUDOS DE EJERCICIOS FISCALES ANTERIORES   | 0.00             | 0.00                                 | 0.00               | 0.00              | 0.00           | 0.00                 |

"BAJO PROTESTA DE DECIR VERDAD DECLARAMOS QUE LOS ESTADOS FINANCIEROS Y SUS NOTAS, SON RAZONABLEMENTE CORRECTOS Y SON REPOSABILIDAD DEL EMISOR"



MUNICIPIO DE MANZANILLO, COL.  
Sistema Integral de Contabilidad Gubernamental  
ESTADO ANALITICO DEL EJERCICIO DEL PRESUPUESTO DE EGRESOS  
Clasificación Funcional (Finalidad y Función)  
DEL 1 DE ENERO AL 31 DE DICIEMBRE DE 2021

Análisis por: Clasificación Funcional

| Clave Presupuestaria | Descripción | Egresos          |                                      |                    |                   |                | Subejercicio Ene-Dic |
|----------------------|-------------|------------------|--------------------------------------|--------------------|-------------------|----------------|----------------------|
|                      |             | Aprobado Ene-Dic | Ampliaciones / (Reducciones) Ene-Dic | Modificado Ene-Dic | Devengado Ene-Dic | Pagado Ene-Dic |                      |
| Fin-Fun              | Concepto    | (1)              | (2)                                  | (3=1+2)            | (4)               | (5)            | (6=3-4)              |

---

TOTAL DEL GASTO: 1,109,812,972.70 89,913,149.70 1,199,726,122.40 1,139,047,958.82 1,114,790,402.75 60,678,163.58



**MUNICIPIO DE MANZANILLO, COL.**  
**Sistema Integral de Contabilidad Gubernamental**  
**ESTADO ANALITICO DEL EJERCICIO DEL PRESUPUESTO DE EGRESOS**  
Fuente de Financiamiento

**DEL 1 DE ENERO AL 31 DE DICIEMBRE DE 2021**

Análisis por: Fuente de Financiamiento

| Clave Presupuestaria    | Descripción<br>Concepto                                | Egresos                    |   |                                  |                             |                          | Subejercicio<br>Ene-Dic<br>(6=3-4) |
|-------------------------|--|----------------------------|---|----------------------------------|-----------------------------|--------------------------|------------------------------------|
|                         |  | Aprobado<br>Ene-Dic<br>(1) | Ampliaciones /<br>(Reducciones)<br>Ene-Dic<br>(2) | Modificado<br>Ene-Dic<br>(3=1+2) | Devengado<br>Ene-Dic<br>(4) | Pagado<br>Ene-Dic<br>(5) |                                    |
| 01                      | NO ETIQUETADO  | 916,358,030.30             | 83,051,627.32                                     | 999,409,657.62                   | 943,481,058.48              | 925,785,314.22           | 55,928,599.14                      |
| 01 01                   | RECURSOS FISCALES                                      | 427,000,475.90             | 28,887,763.69                                     | 455,888,239.59                   | 419,330,446.71              | 401,636,251.65           | 36,557,792.88                      |
| 01 01 01                | RECURSOS FISCALES                                      | 427,000,475.90             | -53,829,662.20                                    | 373,170,813.70                   | 339,202,796.10              | 335,438,618.83           | 33,968,017.60                      |
| 01 01 02                | REFRENDO 2018-2019                                     | 0.00                       | 19,095,205.16                                     | 19,095,205.16                    | 18,321,030.09               | 18,103,676.85            | 774,175.07                         |
| 01 01 03                | RECURSO EXCEDENTES 2020                                | 0.00                       | 63,622,220.73                                     | 63,622,220.73                    | 61,806,620.52               | 48,093,955.97            | 1,815,600.21                       |
| 01 05                   | RECURSOS FEDERALES                                     | 489,357,554.40             | 54,163,863.63                                     | 543,521,418.03                   | 524,150,611.77              | 524,149,062.57           | 19,370,806.26                      |
| 01 05 01                | RAMO 28  | 480,981,779.59             | 54,163,863.63                                     | 535,145,643.22                   | 519,107,574.77              | 519,106,025.57           | 16,038,068.45                      |
| 01 05 08                | ZONA FEDERAL   | 8,375,774.81               | 0.00  | 8,375,774.81                     | 5,043,037.00                | 5,043,037.00             | 3,332,737.81                       |
| 02                      | ETIQUETADO   | 193,454,942.40             | 6,861,522.38                                      | 200,316,464.78                   | 195,566,900.34              | 189,005,088.53           | 4,749,564.44                       |
| 02 05                   | RECURSOS FEDERALES                                     | 193,454,942.40             | 6,861,522.38                                      | 200,316,464.78                   | 195,566,900.34              | 189,005,088.53           | 4,749,564.44                       |
| 02 05 01                | FONDO DE FORTALECIMIENTO MUNICIPAL                     | 134,805,257.24             | 1,211,543.76                                      | 136,016,801.00                   | 136,020,305.16              | 133,394,239.44           | -3,504.16                          |
| 02 05 03                | ZONAS FEDERALES Y MARITIMAS                            | 8,375,774.89               | -144,890.52                                       | 8,230,884.37                     | 5,145,502.07                | 4,970,206.52             | 3,085,382.30                       |
| 02 05 04                | CONAFOR  | 0.00                       | 510,400.00  | 510,400.00                       | 474,552.24                  | 474,552.24               | 35,847.76                          |
| 02 05 06                | FONDO DE INFRESTRUCTURA SOCIAL MUNICIPAL DEL EJERCICIO | 50,273,910.27              | 84,697.73   | 50,358,608.00                    | 50,250,303.91               | 49,199,787.95            | 108,304.09                         |
| 02 05 07                | CREDITO FAIS 2019                                      | 0.00                       | 171,700.00  | 171,700.00                       | 171,700.00                  | 171,700.00               | 0.00                               |
| 02 05 08                | REFRENDO ZONA FEDERAL Y MARITIMO                       | 0.00                       | 5,028,071.41                                      | 5,028,071.41                     | 3,504,536.96                | 794,602.38               | 1,523,534.45                       |
| <b>TOTAL DEL GASTO:</b> |  | <b>1,109,812,972.70</b>    | <b>89,913,149.70</b>                              | <b>1,199,726,122.40</b>          | <b>1,139,047,958.82</b>     | <b>1,114,790,402.75</b>  | <b>60,678,163.58</b>               |



# MUNICIPIO DE MANZANILLO, COL.

## Sistema Integral de Contabilidad Gubernamental

### ESTADO ANALITICO DEL EJERCICIO DEL PRESUPUESTO DE EGRESOS


Ubicación Geográfica

DEL 1 DE ENERO AL 31 DE DICIEMBRE DE 2021

Análisis por: Ubicación Geográfica

| Clave Presupuestaria | Descripción                       | Egresos          |                                      |                    |                   |                  | Subejercicio Ene-Dic |
|----------------------|-----------------------------------|------------------|--------------------------------------|--------------------|-------------------|------------------|----------------------|
|                      |                                   | Aprobado Ene-Dic | Ampliaciones / (Reducciones) Ene-Dic | Modificado Ene-Dic | Devengado Ene-Dic | Pagado Ene-Dic   |                      |
| Ent-Mun-Loc-Col      | Concepto                          | (1)              | (2)                                  | (3=1+2)            | (4)               | (5)              | (6=3-4)              |
| 06                   | COLIMA                            | 1,109,812,972.70 | 89,913,149.70                        | 1,199,726,122.40   | 1,139,047,958.82  | 1,114,790,402.75 | 60,678,163.58        |
| 06 007               | MANZANILLO                        | 1,109,812,972.70 | -8,528,895.28                        | 1,101,284,077.42   | 1,041,390,134.32  | 1,028,181,680.80 | 59,893,943.10        |
| 06 007 1             | MANZANILLO                        | 0.00             | 29,490,464.01                        | 29,490,464.01      | 29,062,548.21     | 21,299,710.81    | 427,915.80           |
| 06 007 1             | 001 CENTRO                        | 0.00             | 147,683.43                           | 147,683.43         | 145,858.43        | 145,858.43       | 1,825.00             |
| 06 007 1             | 006 16 DE SEPTIEMBRE              | 0.00             | 1,686,759.65                         | 1,686,759.65       | 1,686,759.64      | 1,686,759.64     | 0.01                 |
| 06 007 1             | 008 VARIAS COLONIAS DEL MUNICIPIO | 0.00             | 37,117,482.55                        | 37,117,482.55      | 37,117,482.54     | 37,117,482.54    | 0.01                 |
| 06 007 1             | 011 IGNACIO ZARAGOZA              | 0.00             | 891,386.87                           | 891,386.87         | 891,386.61        | 609,067.59       | 0.26                 |
| 06 007 2             | CAMPOS                            | 0.00             | 3,020,877.02                         | 3,020,877.02       | 2,959,947.25      | 2,504,608.19     | 60,929.77            |
| 06 007 5             | TAPEIXTLES                        | 0.00             | 2,234,432.59                         | 2,234,432.59       | 2,146,619.41      | 1,968,618.49     | 87,813.18            |
| 06 007 9             | SALAHUA                           | 0.00             | 435,841.00                           | 435,841.00         | 426,969.22        | 426,969.22       | 8,871.78             |
| 06 007 9             | 001 SALAGUA                       | 0.00             | 1,250,000.00                         | 1,250,000.00       | 1,249,999.98      | 0.00             | 0.02                 |
| 06 007 12            | SANTIAGO                          | 0.00             | 9,677,684.74                         | 9,677,684.74       | 9,619,869.69      | 9,619,869.69     | 57,815.05            |
| 06 007 12            | 001 FRANCISCO VILLA               | 0.00             | 490,000.00                           | 490,000.00         | 483,064.07        | 291,787.16       | 6,935.93             |
| 06 007 12            | 006 MIRAMAR                       | 0.00             | 675,374.74                           | 675,374.74         | 675,374.74        | 675,374.74       | 0.00                 |
| 06 007 26            | CHANDIABLO                        | 0.00             | 1,068,587.65                         | 1,068,587.65       | 1,068,587.64      | 1,068,587.64     | 0.01                 |
| 06 007 44            | JALIPA                            | 0.00             | 318,611.72                           | 318,611.72         | 318,611.72        | 318,611.72       | 0.00                 |
| 06 007 72            | RÍO MARABASCO                     | 0.00             | 1,726,363.00                         | 1,726,363.00       | 1,726,363.00      | 1,726,363.00     | 0.00                 |
| 06 007 94            | VENUSTIANO CARRANZA (CUALATA)     | 0.00             | 1,393,976.01                         | 1,393,976.01       | 1,325,841.40      | 947,882.46       | 68,134.61            |
| 06 007 130           | NUEVO CUYUTLÁN                    | 0.00             | 1,950,000.00                         | 1,950,000.00       | 1,950,000.00      | 1,398,629.68     | 0.00                 |
| 06 007 804           | FRACCIONAMIENTO MARIMAR           | 0.00             | 4,000,000.00                         | 4,000,000.00       | 3,989,755.03      | 3,989,755.03     | 10,244.97            |
| 06 007 805           | FRACCIONAMIENTO SANTA CAROLINA    | 0.00             | 746,520.00                           | 746,520.00         | 694,009.35        | 694,009.35       | 52,510.65            |
| 06 007 832           | VALLE PARAÍSO                     | 0.00             | 120,000.00                           | 120,000.00         | 118,776.57        | 118,776.57       | 1,223.43             |
| TOTAL DEL GASTO:     |                                   | 1,109,812,972.70 | 89,913,149.70                        | 1,199,726,122.40   | 1,139,047,958.82  | 1,114,790,402.75 | 60,678,163.58        |





--- LA SUSCRITA **C. MTRA. MARTHA MARÍA ZEPEDA DEL TORO**, SECRETARIA DEL HONORABLE AYUNTAMIENTO CONSTITUCIONAL DE MANZANILLO, COLIMA, HACE CONSTAR Y -----

1

## C E R T I F I C A

--- QUE EN EL ACTA DE **SESIÓN PÚBLICA DE CABILDO No.08 DE CARÁCTER EXTRAORDINARIA** QUE CELEBRÓ EL HONORABLE CABILDO EL DIA MIERCOLES 15 QUINCE DEL MES DE DICIEMBRE DEL AÑO 2021 DOS MIL VEINTIUNO, A LAS 14:00 CATORCE HORAS, EN EL **PUNTO DIEZ** DEL ORDEN DEL DIA, OBRA UN ACUERDO QUE EN SU PARTE CONDUCENTE DICE: SE ANALIZÓ LA SOLICITUD DE AUTORIZACIÓN PRESENTADA POR LA C. GRISELDA MARTÍNEZ MARTÍNEZ, PRESIDENTA MUNICIPAL, REFERENTE AL PROYECTO DE ADECUACIÓN PRESUPUESTAL NO.5 DEL PROGRAMA ANUAL DE OBRAS Y SERVICIOS 2021. LO QUE DESPUES DE HABERSE PUESTO A CONSIDERACIÓN DEL PLENO Y UNA VEZ ANALIZADO Y DISCUTIDO AMPLIAMENTE POR EL H. CABILDO, **SE APROBÓ POR UNANIMIDAD DE VOTOS**, LA SOLICITUD DE AUTORIZACIÓN PRESENTADA POR LA C. GRISELDA MARTÍNEZ MARTÍNEZ, PRESIDENTA MUNICIPAL, REFERENTE AL PROYECTO DE ADECUACIÓN PRESUPUESTAL NO.5 DEL PROGRAMA ANUAL DE OBRAS Y SERVICIOS 2021. -----

--- SE EXTIENDE LA PRESENTE EN LA CIUDAD Y PUERTO DE MANZANILLO, COLIMA, A LOS 15 QUINCE DIAS DEL MES DE DICIEMBRE DEL AÑO 2021 DOS MIL VEINTIUNO, PARA LOS FINES LEGALES A QUE HUBIERE LUGAR, DOY FE. -----

  
MTRA. MARTHA MARÍA ZEPEDA DEL TORO  
SECRETARIA DEL H. AYUNTAMIENTO



# H. Ayuntamiento de Manzanillo 2021-2024

## Presidencia Municipal



Oficio No. PM 075/12/21

**MTRA. MARTHA MARÍA ZEPEDA DEL TORO**  
SECRETARIA DEL AYUNTAMIENTO  
H. AYUNTAMIENTO DE MANZANILLO  
P R E S E N T E.

Por medio de este escrito, y con el placer de saludarle, me dirijo a usted de manera atenta y respetuosa, a fin de solicitarle de trámite ante El H. CABILDO DEL MUNICIPIO DE MANZANILLO, al documento que contiene el Proyecto de Adecuación Presupuestal No.5 del Programa Anual de Obras y Servicios 2021, para su análisis discusión o aprobación en su caso.

Se anexa el referido documento al presente oficio.

Sin más por el momento y agradeciendo su atención a esta petición, me despido de usted enviando un cordial saludo

**ATENTAMENTE**  
Manzanillo, Colima, 24 de diciembre del año 2021.



**C. GRISELDA MARTINEZ MARTINEZ**  
Presidenta Municipal.

C.C.P. Archivo

---

"2021, AÑO DE GRISELDA ÁLVAREZ PONCE DE LEÓN"  
Av. Juárez #100, Centro Histórico, C.P. 28200. Manzanillo, Colima.  
Tel. (314) 1372 297 y (314) 1372 231 secretariatecnica@manzanillo.gob.mx



**PROYECTO DE PROGRAMA ANUAL DE OBRAS Y SERVICIOS 2021**  
**H. AYUNTAMIENTO DE MANZANILLO 2018-2021**  
**LISTADO DETALLADO ADECUACION PRESUPUESTAL No. 5**



| ID                       | Obra/Acción   | Colonia/Localidad    | Rural/ Urbana | Costo                   | Adecuacion presupuestal 1 | Adecuacion presupuestal 2 | Adecuacion presupuestal 3 | Adecuacion presupuestal 4 | Adecuacion presupuestal 5 | Fondeo | Tipo de Obra | Unidad Administrativa Responsable |
|--------------------------|---|----------------------|---------------|-------------------------|---------------------------|---------------------------|---------------------------|---------------------------|---------------------------|--------|--------------|-----------------------------------|
| <b>FAIS 2021</b>         |   |                      |               |                         |                           |                           |                           |                           |                           |        |              |                                   |
| 1                        | Desarrollo de Infraestructura Social Municipal, en la colonia Porfirio Gaytán Gudiño, en Manzanillo, Colima.  | Santiago             | Urbana        | \$ 784,307.10           |                           |                           |                           |                           | \$ -                      | FAIS   | FISDMF       | Obras Públicas                    |
| 2                        | Desarrollo de Infraestructura Social Municipal, mediante la construcción de cárcamo de bombeo, línea de conexión de drenaje y descargas domiciliarias en la colonia La Calma en El Colomo.                            | El Colomo            | Urbana        | \$ 1,200,000.00         | \$ 1,200,000.00           | \$ 1,200,000.00           | \$ 1,699,354.38           | \$ 1,699,354.38           | \$ 2,116,284.13           | FAIS   | FISDMF       | CAPDAM                            |
| 3                        | Desarrollo de Infraestructura Social Municipal, mediante la pavimentación con concreto hidráulico, red de drenaje y línea agua potable de calle 20 de Noviembre en la colonia Lázaro Cárdenas, en Manzanillo, Colima. | El Colomo            | Urbana        | \$ 1,965,855.00         | \$ 1,965,855.00           | \$ 1,965,855.00           | \$ 1,965,855.00           | \$ 1,931,860.98           | \$ 1,931,860.98           | FAIS   | FISDMF       | Obras Públicas                    |
| 4                        | Construcción de subcolector de 12" del arroyo El Jabalí desde calle Rosita Alvires hasta el arroyo del Mar.   | El Jabalí            | Urbana        | \$ 497,314.23           | \$ 497,314.23             | \$ 1,067,930.70           | \$ 1,067,930.70           | \$ 1,067,930.70           | \$ 959,558.30             | FAIS   | FISDMF       | CAPDAM                            |
| 5                        | Sustitución de tubería de agua potable y tomas domiciliarias en calle Chapultepec entre calle J. Jesús Alcaraz y andador Chapultepec de la colonia Centro de Manzanillo, Col. Segunda etapa.                          | Centro               | Urbana        | \$ 230,000.00           | \$ 230,000.00             | \$ 230,000.00             | \$ 230,000.00             | \$ 230,000.00             |                           | FAIS   | FISDMF       | CAPDAM                            |
| 6                        | Interconexión de línea de conducción de 16" de diámetro a tanque Garzas con red de distribución de Tapeixtles, segunda etapa.   | Valle de las Garzas  | Urbana        | \$ 155,573.33           | \$ 155,573.33             | \$ 155,573.33             | \$ 205,539.31             | \$ 205,539.31             | \$ 205,539.31             | FAIS   | FISDMF       | CAPDAM                            |
| 7                        | Construcción de muro de contención de tanque de almacenamiento Joyas.   | Las Joyas            | Urbana        | \$ 389,320.36           | \$ 389,320.36             | \$ 389,320.36             |                           |                           |                           | FAIS   | FISDMF       | CAPDAM                            |
| 8                        | Reingeniería, modernización y aumento de capacidad en la planta de tratamiento de aguas residuales Dinámica.  | Valle Paraíso        | Urbana        | \$ 12,000,000.00        | \$ 12,000,000.00          |                           |                           |                           |                           | FAIS   | FISDMF       | CAPDAM                            |
| 9                        | Suministro de lámparas LED tercera etapa  | Varias               | Urbana        | \$ 11,000,000.00        | \$ 12,500,000.00          | \$ 12,500,000.00          | \$ 12,500,000.00          | \$ 11,554,591.80          | \$ 11,554,591.80          | FAIS   | FISDMF       | Servicios Públicos                |
| 10                       | Desarrollo de Infraestructura Social Municipal, mediante la pavimentación a base de empedrado en calle Armando Ochoa en la localidad de Campos.   | Campos               | Urbana        | \$ 1,148,363.00         |                           |                           |                           |                           | \$ -                      | FAIS   | FISDMF       | Obras Públicas                    |
| 70                       | Desarrollo de Infraestructura Social Municipal, en calle Leonidas Sanchez en la localidad de Campos.  | Campos               | Urbana        |                         | \$ 2,833,400.10           | \$ 2,833,400.10           | \$ 2,833,400.10           | \$ 2,789,663.60           | \$ 2,789,663.60           |        | FISDMF       | Obras Públicas                    |
| 11                       | Desarrollo de Infraestructura Social Municipal, en calle Amador García Meza de la colonia Salagua.  | Salagua              | Urbana        | \$ 3,510,000.00         | \$ 3,510,000.00           | \$ 3,510,000.00           | \$ 3,510,000.00           | \$ 3,510,000.00           | \$ 3,510,000.00           | FAIS   | FISDMF       | Obras Públicas                    |
| 12                       | Desarrollo de Infraestructura Social Municipal, sobre carretera libre Manzanillo - Colima, en las colonias Ignacio Zaragoza y Las Torres, en Manzanillo, Colima.  | El Colomo            | Urbana        | \$ 900,730.00           |                           |                           |                           |                           |                           | FAIS   | FISDMF       | Obras Públicas                    |
| 13                       | Desarrollo de Infraestructura Social Municipal, en calle Álvaro Obregón de la localidad de Venustiano Carranza.   | Venustiano Carranza  | Rural         | \$ 1,394,000.00         |                           |                           |                           |                           |                           | FAIS   | FISDMF       | Obras Públicas                    |
| 14                       | Desarrollo de Infraestructura Social Municipal, en vialidades de la colonia Jardines de Santiago.   | Jardines de Santiago | Urbana        | \$ 2,024,300.00         | \$ 1,918,300.00           | \$ 1,918,300.00           | \$ 1,918,300.00           | \$ 1,918,300.00           | \$ 1,918,300.00           | FAIS   | FISDMF       | Obras Públicas                    |
| 15                       | Desarrollo de Infraestructura Social Municipal, mediante la pavimentación de concreto asfáltico en el tramo carretero Miramar Peñitas comprendido entre hotel Playa de Oro y Gran Festival.                           | Miramar              | Urbana        | \$ 850,000.00           |                           |                           |                           |                           |                           | FAIS   | FISDMF       | Obras Públicas                    |
| 16                       | Desarrollo de Infraestructura Social Municipal, en Andador Puebla de la colonia Benito Juárez.  | Benito Juárez        | Urbana        | \$ 697,000.00           | \$ 697,000.00             | \$ 820,000.00             | \$ 820,000.00             | \$ 783,260.32             | \$ 783,260.32             | FAIS   | FISDMF       | Obras Públicas                    |
| 17                       | Desarrollo de Infraestructura Social Municipal, en Andador Guanajuato de la colonia Benito Juárez.  | Benito Juárez        | Urbana        | \$ 703,500.00           | \$ 703,500.00             | \$ 703,500.00             | \$ 903,500.00             | \$ 903,499.34             | \$ 903,499.34             | FAIS   | FISDMF       | Obras Públicas                    |
| 71                       | Desarrollo de Infraestructura Social Municipal, en andador Del Tanque en la colonia Francisco Villa de Santiago, en Manzanillo, Colima.   | Santiago             | Urbana        |                         | \$ 490,000.00             | \$ 490,000.00             | \$ 490,000.00             | \$ 560,000.00             | \$ 483,064.10             | FAIS   | FISDMF       | Obras Públicas                    |
| 72                       | Desarrollo de Infraestructura Social Municipal, mediante la construcción de línea de drenaje en calle Benito Juárez de la colonia Marina Nacional, de la localidad de El Colomo en Manzanillo, Colima.                | El Colomo            | Urbana        |                         | \$ 360,000.00             | \$ 360,000.00             |                           |                           |                           | FAIS   | FISDMF       | CAPDAM                            |
| 97                       | Rehabilitación y eficiencia de la planta de tratamiento de aguas residuales Dinámica.   | Chandiablo           | Urbana        |                         |                           | \$ 2,145,000.00           | \$ 2,145,000.00           | \$ 2,145,000.00           | \$ 2,142,631.06           | FAIS   | FISDMF       | CAPDAM                            |
| 98                       | Sustitución de bombas de cárcamo de llegada, sopladores y difusores de aire de la planta de tratamiento de aguas residuales Miramar   | Miramar              | Rural         |                         |                           | \$ 1,265,000.00           | \$ 1,265,000.00           | \$ 1,265,000.00           | \$ 1,258,632.42           | FAIS   | FISDMF       | CAPDAM                            |
| 99                       | Sustitución de bombas de cárcamo de llegada, sopladores y difusores de aire de la planta de tratamiento de aguas residuales El Colomo   | El Colomo            | Rural         |                         |                           | \$ 1,790,000.00           | \$ 1,790,000.00           | \$ 1,790,000.00           | \$ 1,797,115.07           | FAIS   | FISDMF       | CAPDAM                            |
| 100                      | Adquisición de equipos de bombeo para cárcamos de aguas residuales.   | Varios               | Urbana        |                         |                           | \$ 4,391,081.26           | \$ 4,391,081.26           | \$ 4,391,081.26           | \$ 4,391,081.26           | FAIS   | FISDMF       | CAPDAM                            |
| 101                      | Adquisición de equipos de bombeo para agua potable para pozos y rebombos.   | Varios               | Urbana        |                         |                           | \$ 1,800,000.00           | \$ 1,800,000.00           | \$ 1,800,000.00           | \$ 1,800,000.00           | FAIS   | FISDMF       | CAPDAM                            |
| 109                      | Ampliación del sistema de alumbrado municipal.  | Varios               | Urbana        |                         |                           |                           |                           | \$ 989,879.06             | \$ 989,879.06             | FAIS   | FISDMF       | Servicios Públicos                |
| <b>SUBTOTAL:</b>         |   |                      |               | <b>\$ 39,450,263.02</b> | <b>\$ 39,450,263.02</b>   | <b>\$ 39,534,960.75</b>   | <b>\$ 39,534,960.75</b>   | <b>\$ 39,534,960.75</b>   | <b>\$ 39,534,960.75</b>   |        |              |                                   |
| <b>GASTOS INDIRECTOS</b> |   |                      |               |                         |                           |                           |                           |                           |                           |        |              |                                   |
|                          |   |                      |               |                         |                           |                           |                           |                           | \$ -                      |        |              |                                   |



**PROYECTO DE PROGRAMA ANUAL DE OBRAS Y SERVICIOS 2021**  
**H. AYUNTAMIENTO DE MANZANILLO 2018-2021**  
**LISTADO DETALLADO ADECUACION PRESUPUESTAL No. 5**



| ID                              | Obra/Acción   | Colonia/Localidad | Rural/ Urbana | Costo                | Adecuacion presupuestal 1 | Adecuacion presupuestal 2 | Adecuacion presupuestal 3 | Adecuacion presupuestal 4 | Adecuacion presupuestal 5 | Fondeo            | Tipo de Obra            | Unidad Administrativa Responsable |
|---------------------------------|---|-------------------|---------------|----------------------|---------------------------|---------------------------|---------------------------|---------------------------|---------------------------|-------------------|-------------------------|-----------------------------------|
| GD1                             | Servicios integrales de contratación de estudios de consultoría para la realización de evaluación de proyectos del FISM   | Diversas          |               | \$ 230,000.00        | \$ 230,000.00             | \$ 230,000.00             | \$ 230,000.00             | \$ 230,000.00             | \$ 230,000.00             | FAIS              | FISMDF Gasto Indirectos | Secretaría Técnica                |
|                                 | <b>SUBTOTAL:</b>  |                   |               | <b>\$ 230,000.00</b> | <b>\$ 230,000.00</b>      | <b>\$ 230,000.00</b>      | <b>\$ 230,000.00</b>      | <b>\$ 230,000.00</b>      | <b>\$ 230,000.00</b>      |                   |                         |                                   |
| <b>PRODIMD</b>                  |   |                   |               |                      |                           |                           |                           |                           |                           |                   |                         |                                   |
| PR1                             | Remodelación del edificio de la Presidencia Municipal para construcción de oficinas.  | Diversas          | Urbana        | \$ 175,000.00        | \$ 175,000.00             | \$ 175,000.00             | \$ 175,000.00             | \$ 175,000.00             | \$ 175,000.00             | FAIS              | FISMDF PRODIMDF         | Obras Públicas                    |
| PR2                             | Adquisición de computadoras para fortalecer áreas de atención directa a la población.   | Diversas          | Urbana        | \$ 200,000.00        | \$ 200,000.00             | \$ 200,000.00             | \$ 200,000.00             | \$ 200,000.00             | \$ 200,000.00             | FAIS              | FISMDF PRODIMDF         | Oficialía Mayor                   |
|                                 | <b>SUBTOTAL:</b>  |                   |               | <b>\$ 375,000.00</b> | <b>\$ 375,000.00</b>      | <b>\$ 375,000.00</b>      | <b>\$ 375,000.00</b>      | <b>\$ 375,000.00</b>      | <b>\$ 375,000.00</b>      |                   |                         |                                   |
| <b>RECURSOS EXCEDENTES 2020</b> |   |                   |               |                      |                           |                           |                           |                           |                           |                   |                         |                                   |
| 18                              | Servicios Relacionados con la Obra Pública para la exploración de suelos.   | Diversas          | Urbana        | \$ 80,000.00         | \$ 80,000.00              | \$ 80,000.00              | \$ 80,000.00              | \$ 135,000.00             | \$ 135,000.00             | Recurso Municipal | Recurso Excedente 2020  | Obras Públicas                    |
| 19                              | Servicios Relacionados con la Obra Pública.   | Diversas          | Urbana        | \$ 40,000.00         | \$ 40,000.00              | \$ 40,000.00              | \$ 40,000.00              | \$ 40,000.00              |                           | Recurso Municipal | Recurso Excedente 2020  | Obras Públicas                    |
| 20                              | Materiales y herramientas para cuadrilla urbana.  | Diversas          | Urbana        | \$ 200,000.00        | \$ 200,000.00             | \$ 200,000.00             | \$ 200,000.00             | \$ 200,000.00             | \$ 200,000.00             | Recurso Municipal | Recurso Excedente 2020  | Adquisiciones                     |
| 21                              | Adquisición de Paquetes de Materiales de Construcción y equipamiento a favor de familias de escasos recursos económicos en comunidades rurales y zonas vulnerables.           | Diversas          | Rural         | \$ 400,000.00        | \$ 400,000.00             | \$ 400,000.00             | \$ 400,000.00             | \$ 399,953.78             | \$ 399,953.78             | Recurso Municipal | Recurso Excedente 2020  | Desarrollo Social                 |
| 22                              | Desarrollo de Infraestructura Social Municipal, mediante la mejora urbana del ingreso al sector 5, en Manzanillo, Colima.   | Playa Azul        | Urbana        | \$ 134,696.29        | \$ 134,696.29             | \$ 134,696.29             | \$ 134,696.29             | \$ 131,050.45             | \$ 131,050.45             | Recurso Municipal | Recurso Excedente 2020  | Obras Públicas                    |
| 23                              | Desarrollo de Infraestructura Social Municipal, mediante el acondicionamiento de ingreso vehicular y peatonal a comunidad de Marabasco  | Marabasco         | Rural         | \$ 1,626,363.00      | \$ 1,426,363.00           | \$ 1,726,363.00           | \$ 1,726,363.00           | \$ 1,726,363.00           | \$ 1,726,363.00           | Recurso Municipal | Recurso Excedente 2020  | Obras Públicas                    |
| 24                              | Desarrollo de Infraestructura Municipal, de área de comedores, locales y puntos de venta en playa de San Pedrito en Manzanillo, Colima.                                       | San Pedrito       | Urbana        | \$ 480,000.00        | \$ 480,000.00             | \$ 480,000.00             | \$ 480,000.00             | \$ 730,000.00             | \$ 730,000.00             | Recurso Municipal | Recurso Excedente 2020  | Obras Públicas                    |
| 25                              | Desarrollo de Infraestructura Social Municipal, mediante la habilitación de baños públicos en edificación existente de jardín principal en la localidad de El Naranjo.        | El Naranjo        | Urbana        | \$ 78,400.00         | \$ 78,400.00              | \$ 141,498.98             | \$ 141,498.98             |                           |                           | Recurso Municipal | Recurso Excedente 2020  | Obras Públicas                    |
| 26                              | Desarrollo de Infraestructura Social Municipal, mediante la habilitación de baños públicos en baños de la Presidencia.  | Centro            | Urbana        | \$ 1,228,201.00      | \$ 1,228,201.00           | \$ 1,228,201.00           | \$ 1,228,201.00           |                           |                           | Recurso Municipal | Recurso Excedente 2020  | Obras Públicas                    |
| 27                              | Desarrollo de Infraestructura Social Municipal, mediante la construcción de baños públicos en jardín principal de Salagua.  | Salagua           | Urbana        | \$ 435,841.00        | \$ 435,841.00             | \$ 435,841.00             | \$ 435,841.00             | \$ 426,969.22             | \$ 426,969.22             | Recurso Municipal | Recurso Excedente 2020  | Obras Públicas                    |
| 28                              | Desarrollo de Infraestructura Municipal, mediante la construcción de elevador en edificio de la Presidencia Municipal de Manzanillo.  | Centro            | Urbana        | \$ 1,960,000.00      | \$ 1,960,000.00           | \$ 1,960,000.00           | \$ 186,831.42             |                           |                           | Recurso Municipal | Recurso Excedente 2020  | Obras Públicas                    |
| 29                              | Desarrollo de Infraestructura Municipal, mediante la construcción del Corredor de las Artesanías en calle 5 de mayo para ordenamiento urbano de la zona en Manzanillo Centro. | Centro            | Urbana        | \$ 1,857,624.00      |                           |                           |                           |                           |                           | Recurso Municipal | Recurso Excedente 2020  | Obras Públicas                    |
| 30                              | Desarrollo de Infraestructura Social Municipal, mediante la Construcción de espacio de recreación en fraccionamiento Santa Sofía, en Manzanillo, Colima.                      | Santa Sofía       | Urbana        | \$ 647,321.00        | \$ 647,321.00             | \$ 897,321.00             | \$ 897,321.00             | \$ 897,320.81             | \$ 897,320.81             | Recurso Municipal | Recurso Excedente 2020  | Obras Públicas                    |
| 31                              | Desarrollo de Infraestructura Social Municipal, mediante la Rehabilitación urbana de jardín principal en la colonia Infonavit, Manzanillo, Colima.                            | Infonavit         | Urbana        | \$ 863,630.00        | \$ 863,630.00             | \$ 863,630.00             | \$ 1,463,630.00           | \$ 1,463,630.00           | \$ 1,360,610.64           | Recurso Municipal | Recurso Excedente 2020  | Obras Públicas                    |
| 32                              | Desarrollo de Infraestructura Social Municipal, mediante la Rehabilitación urbana mediante la pintura de fachadas en colonia Infonavit, dentro del programa Mi Barrio Bonito. | Infonavit         | Urbana        | \$ 75,000.00         | \$ 75,000.00              |                           |                           |                           |                           | Recurso Municipal | Recurso Excedente 2020  | Adquisiciones                     |
| 33                              | Desarrollo de Infraestructura Social Municipal, mediante la construcción de espacio de usos múltiples y rehabilitación de paradero urbano en la colonia La Tolva              | La Tolva          | Urbana        | \$ 547,000.00        | \$ 547,000.00             | \$ 617,000.00             | \$ 617,000.00             | \$ 579,155.20             | \$ 579,155.20             | Recurso Municipal | Recurso Excedente 2020  | Obras Públicas                    |
| 34                              | Desarrollo de Infraestructura Social Municipal, mediante la mejora y equipamiento de espacio público en la colonia Pedro Núñez.   | Pedro Núñez       | Urbana        | \$ 698,637.00        | \$ 698,637.00             | \$ 698,637.00             | \$ 698,637.00             | \$ 698,637.00             | \$ 640,822.07             | Recurso Municipal | Recurso Excedente 2020  | Obras Públicas                    |
| 35                              | Desarrollo de Infraestructura Social Municipal, mediante la mejora de jardín con juegos infantiles, área deportiva y aparatos de ejercicio en la colonia Valle Paraíso.       | Valle Paraíso     | Urbana        | \$ 120,000.00        | \$ 120,000.00             | \$ 120,000.00             | \$ 120,000.00             | \$ 120,000.00             | \$ 118,776.57             | Recurso Municipal | Recurso Excedente 2020  | Obras Públicas                    |
| 36                              | Desarrollo de Infraestructura Municipal, mediante la construcción de Paraderos Urbanos en diversos puntos de la ciudad.   | Varias            | Urbana        | \$ 1,287,000.00      | \$ 1,287,000.00           | \$ 1,287,000.00           | \$ 1,287,000.00           | \$ 1,287,000.00           | \$ 1,287,000.00           | Recurso Municipal | Recurso Excedente 2020  | Obras Públicas                    |
| 37                              | Desarrollo de Infraestructura Social Municipal, mediante la construcción de puente peatonal sobre arroyo en calle 16 de septiembre en la localidad de Jalipa.                 | Jalipa            | Rural         | \$ 525,000.00        | \$ 525,000.00             | \$ 525,000.00             | \$ 525,000.00             | \$ 318,611.71             | \$ 318,611.71             | Recurso Municipal | Recurso Excedente 2020  | Obras Públicas                    |



**PROYECTO DE PROGRAMA ANUAL DE OBRAS Y SERVICIOS 2021**  
**H. AYUNTAMIENTO DE MANZANILLO 2018-2021**  
**LISTADO DETALLADO ADECUACION PRESUPUESTAL No. 5**



| ID | Obra/Acción  | Colonia/Localidad | Rural/ Urbana | Costo            | Adecuacion presupuestal 1 | Adecuacion presupuestal 2 | Adecuacion presupuestal 3 | Adecuacion presupuestal 4 | Adecuacion presupuestal 5 | Fondeo            | Tipo de Obra           | Unidad Administrativa Responsable |
|----|--|-------------------|---------------|------------------|---------------------------|---------------------------|---------------------------|---------------------------|---------------------------|-------------------|------------------------|-----------------------------------|
| 38 | Desarrollo de Infraestructura Municipal mediante la construcción de parque de patinaje (Skatepark) en playa de Miramar, en Manzanillo, Colima.   | Miramar           | Rural         | \$ 3,000,000.00  | \$ 3,000,000.00           | \$ 3,000,000.00           | \$ 3,000,000.00           | \$ 3,380,000.00           | \$ 3,380,000.00           | Recurso Municipal | Recurso Excedente 2020 | Obras Públicas                    |
| 39 | Desarrollo de Infraestructura Social Municipal, mediante la construcción de cancha y jardín en la colonia Rancho Alegre.   | Rancho Alegre     | Urbana        | \$ 1,350,000.00  | \$ 1,350,000.00           | \$ 1,350,000.00           | \$ 1,350,000.00           | \$ 1,350,000.00           | \$ 1,350,000.00           | Recurso Municipal | Recurso Excedente 2020 | Obras Públicas                    |
| 40 | Desarrollo de Infraestructura Social Municipal, mediante la instalación de juegos infantiles y adecuación de espacio seguro en jardín principal Álvaro Obregón.  | Centro            | Urbana        | \$ 1,274,651.00  | \$ 1,274,651.00           | \$ 1,150,000.00           | \$ 1,150,000.00           | \$ 1,046,017.18           | \$ 1,027,108.33           | Recurso Municipal | Recurso Excedente 2020 | Obras Públicas                    |
| 41 | Desarrollo de Infraestructura Social Municipal, mediante la construcción de paraderos urbanos y barandales metálicos sobre Boulevard Miguel de la Madrid esquina con calle Bahía de las Garzas, Reforma y Francisco I. Madero en la localidad de Tapeixtles. | Tapeixtles.       | Urbana        | \$ 267,100.00    | \$ 267,100.00             | \$ 267,100.00             | \$ 267,100.00             | \$ 342,100.00             | \$ 254,287.04             | Recurso Municipal | Recurso Excedente 2020 | Obras Públicas                    |
| 42 | Desarrollo de Infraestructura Municipal, mediante la construcción de cubierta ligera y módulos de venta en plaza fast food de La Perliita.   | Centro            | Urbana        | \$ 2,364,658.00  |                           |                           |                           |                           |                           | Recurso Municipal | Recurso Excedente 2020 | Obras Públicas                    |
| 43 | Desarrollo de Infraestructura Municipal, mediante el embellecimiento y reforestación de camellón de la avenida Elías Zamora Verdusco   | Salagua           | Urbana        | \$ 3,800,000.00  | \$ 3,800,000.00           | \$ 3,800,000.00           | \$ 3,800,000.00           | \$ 3,800,000.00           | \$ 3,800,000.00           | Recurso Municipal | Recurso Excedente 2020 | Obras Públicas                    |
| 44 | Montaje de escultura de "Snoopy", base de pedestal y adecuación de espacio en costado de Presidencia Municipal.  | Centro            | Urbana        | \$ 88,000.00     | \$ 88,000.00              | \$ 88,000.00              | \$ 88,000.00              | \$ 55,376.79              | \$ 55,376.79              | Recurso Municipal | Recurso Excedente 2020 | Obras Públicas                    |
| 45 | Desarrollo de Infraestructura Social Municipal, mediante la instalación de una escultura dúplex de bronce "El Tubero y La Palma" considerando adecuación de espacio.   | Centro            | Urbana        | \$ 180,000.00    | \$ 180,000.00             | \$ 200,000.00             | \$ 200,000.00             | \$ 200,000.00             | \$ 200,000.00             | Recurso Municipal | Recurso Excedente 2020 | Adquisiciones                     |
| 46 | Aplicación de pintura époxica en barandal metálico de Puente vehicular de glorieta del Pez Vela.   | Tapeixtles.       | Urbana        | \$ 2,200,000.00  | \$ 2,200,000.00           | \$ 1,900,000.00           | \$ 1,900,000.00           | \$ 1,892,332.38           | \$ 1,892,332.38           | Recurso Municipal | Recurso Excedente 2020 | Obras Públicas                    |
| 47 | Desarrollo de Infraestructura Municipal mediante la reparación de paso vehicular Puente de Miramar, dañado por fenómenos meteorológicos, en Manzanillo, Colima.  | Miramar           | Urbana        | \$ 1,100,000.00  | \$ 1,100,000.00           | \$ 1,300,000.00           | \$ 1,300,000.00           | \$ 1,300,000.00           | \$ 1,300,000.00           | Recurso Municipal | Recurso Excedente 2020 | Obras Públicas                    |
| 48 | Desarrollo de Infraestructura Social Municipal, mediante la habilitación de espacio de usos múltiples y de ejercicios, en calle Santa Carolina.  | Santa Carolina    | Rural         | \$ 746,520.00    | \$ 746,520.00             | \$ 746,520.00             | \$ 746,520.00             | \$ 694,009.35             | \$ 694,009.35             | Recurso Municipal | Recurso Excedente 2020 | Obras Públicas                    |
| 49 | Elaboración de Proyecto Ejecutivo Juzgado Cívico   | Diversas          | Urbana        | \$ 145,696.00    |                           |                           |                           |                           |                           | Recurso Municipal | Recurso Excedente 2020 | Obras Públicas                    |
| 50 | Equipamiento de gimnasio en instalaciones de Seguridad Pública   | Salagua           | Urbana        | \$ 870,000.00    | \$ 768,000.00             | \$ 768,000.00             | \$ 768,000.00             | \$ 768,000.00             | \$ 768,000.00             | Recurso Municipal | Recurso Excedente 2020 | Seguridad Pública                 |
| 51 | Rehabilitación de Espacios Públicos en Zonas Urbanas y Rurales en Brigadas de Impacto.   | Diversas          | Urbana        | \$ 200,000.00    | \$ 400,000.00             | \$ 400,000.00             | \$ 400,000.00             | \$ 400,000.00             | \$ 400,000.00             | Recurso Municipal | Recurso Excedente 2020 | Secretaría Técnica                |
| 52 | Desarrollo de Infraestructura Social Municipal, mediante el mejoramiento urbano de calle Pino Suarez para arreglo de problemas vehiculares, motocicletas y basura.   | Centro            | Urbana        | 282,000.00       | \$ 282,000.00             | \$ 282,000.00             | \$ 282,000.00             | \$ 282,000.00             | \$ 282,000.00             | Recurso Municipal | Recurso Excedente 2020 | Obras Públicas                    |
| 53 | Desarrollo de Infraestructura Social Municipal, en el taller mecánico municipal, en Manzanillo, Colima.  | Salagua           | Urbana        | \$ 1,339,231.98  |                           |                           |                           |                           |                           | Recurso Municipal | Recurso Excedente 2020 | Obras Públicas                    |
| 54 | Desarrollo de Infraestructura Social Municipal mediante la Construcción de casa de seguridad para mujeres Puerta Violeta, en Manzanillo, Colima.   | Salagua           | Urbana        | \$ 2,000,000.00  | \$ 2,700,000.00           | \$ 3,000,000.00           | \$ 3,000,000.00           | \$ 3,000,000.00           | \$ 3,000,000.00           | Recurso Municipal | Recurso Excedente 2020 | Obras Públicas                    |
| 55 | Complemento para tranvía turístico.  | Centro            | Urbana        | \$ 400,000.00    | \$ 400,000.00             | \$ 400,000.00             | \$ 400,000.00             | \$ 400,000.00             | \$ 400,000.00             | Recurso Municipal | Recurso Excedente 2020 | Turismo                           |
| 56 | Desarrollo de Infraestructura Social Municipal, mediante la rehabilitación de barandal de puente de Ventanas   | Campos            | Urbana        | \$ 175,000.00    | \$ 175,000.00             | \$ 175,000.00             | \$ 175,000.00             | \$ 170,284.59             | \$ 170,284.59             | Recurso Municipal | Recurso Excedente 2020 | Obras Públicas                    |
| 57 | Desarrollo de Infraestructura Social Municipal, mediante la construcción de trota pista en área verde de la colonia Paraíso Salagua  | Salagua           | Urbana        | \$ 288,029.86    | \$ 288,029.86             | \$ 688,029.86             | \$ 688,029.86             | \$ 226,826.32             | \$ 226,826.32             | Recurso Municipal | Recurso Excedente 2020 | Obras Públicas                    |
| 58 | Programa de rehabilitación de los sectores del Centro Histórico de Manzanillo del programa Mi Barrio Bonito.   | Centro            | Urbana        | \$ 440,000.00    | \$ 480,000.00             |                           |                           | \$ 59,472.44              | \$ 59,472.44              | Recurso Municipal | Recurso Excedente 2020 | Secretaría Técnica                |
| 59 | Centro de inteligencia miras Manzanillo 2021, incluye accesorios, mobiliario, equipo informático, sistema de cámaras, celulares y capacitación.  | Salagua           | Urbana        | \$ 26,600,000.00 |                           |                           |                           |                           |                           | Recurso Municipal | Recurso Excedente 2020 | Seguridad Pública                 |
| 73 | Desarrollo de Infraestructura Social Municipal, en Boulevard Miguel de la Madrid, en la localidad de Santiago, en Manzanillo, Colima.  | Santiago          | Urbana        |                  | \$ 5,236,000.00           | \$ 5,358,230.30           | \$ 5,358,230.30           | \$ 5,220,000.00           | \$ 5,198,667.65           | Recurso Municipal | Recurso Excedente 2020 | Obras Públicas                    |
| 74 | Desarrollo de Infraestructura Social Municipal, en el Boulevard Miguel de la Madrid, en San Pedrito, en Manzanillo, Colima.  | Santiago          | Urbana        |                  | \$ 680,000.00             | \$ 680,000.00             | \$ 680,000.00             | \$ 650,025.89             | \$ 650,025.89             | Recurso Municipal | Recurso Excedente 2020 | Obras Públicas                    |
| 75 | Desarrollo de Infraestructura Social Municipal, mediante fabricación de bases, soportes y antenas para Wi Fi. Gratuito en zonas rurales en el municipio de Manzanillo, Colima.   | Varias            | Rural         |                  | \$ 1,300,000.00           | \$ 1,300,000.00           | \$ 1,300,000.00           | \$ 1,300,000.00           | \$ 1,037,396.06           | Recurso Municipal | Recurso Excedente 2020 | Obras Públicas                    |



**PROYECTO DE PROGRAMA ANUAL DE OBRAS Y SERVICIOS 2021**  
**H. AYUNTAMIENTO DE MANZANILLO 2018-2021**  
**LISTADO DETALLADO ADECUACION PRESUPUESTAL No. 5**



| ID  | Obra/Acción  | Colonia/Localidad   | Rural/ Urbana | Costo         | Adecuacion presupuestal 1 | Adecuacion presupuestal 2 | Adecuacion presupuestal 3 | Adecuacion presupuestal 4 | Adecuacion presupuestal 5 | Fondeo            | Tipo de Obra           | Unidad Administrativa Responsable |
|-----|--|---------------------|---------------|---------------|---------------------------|---------------------------|---------------------------|---------------------------|---------------------------|-------------------|------------------------|-----------------------------------|
| 76  | Desarrollo de Infraestructura Municipal en calle Pajaritas, Salagua, Fraccionamiento Marimar 1, en Manzanillo, Colima segunda etapa.   | Marimar             | Urbana        |               | \$ 4,000,000.00           | \$ 4,000,000.00           | \$ 4,000,000.00           | \$ 4,000,000.00           | \$ 3,989,754.98           | Recurso Municipal | Recurso Excedente 2020 | Obras Públicas                    |
| 77  | Desarrollo de Infraestructura Social Municipal, mediante construcción de puente peatonal en la localidad de Parajes.   | Parajes             | Rural         |               | \$ 340,501.98             |                           |                           |                           |                           | Recurso Municipal | Recurso Excedente 2020 | Obras Públicas                    |
| 78  | Desarrollo de Infraestructura Social Municipal, mediante construcción de Ciclovía en Boulevard Miguel De la Madrid en el tramo de la glorieta Las Brisas a avenida Gaviotas, en Manzanillo, Colima.                    | Playa Azul          | Urbana        |               | \$ 1,887,000.00           |                           |                           |                           |                           | Recurso Municipal | Recurso Excedente 2020 | Obras Públicas                    |
| 79  | Desarrollo de Infraestructura Social Municipal, mediante construcción de Ciclovía en Boulevard Miguel De la Madrid en el tramo de avenida Gaviotas a avenida La Audiencia, en Manzanillo, Colima.                      | Playa Azul          | Urbana        |               | \$ 1,887,000.00           | \$ 1,887,000.00           |                           |                           |                           | Recurso Municipal | Recurso Excedente 2020 | Obras Públicas                    |
| 80  | Desarrollo de Infraestructura Social Municipal, mediante colocación de cubierta metálica en cancha y rehabilitación de espacio recreativo y deportivo en la localidad de Nuevo Cuyutlan, en Manzanillo, Colima.        | Nuevo Cuyutlan      | Rural         |               | \$ 1,400,000.00           | \$ 1,400,000.00           | \$ 1,400,000.00           | \$ 1,950,000.00           | \$ 1,950,000.00           | Recurso Municipal | Recurso Excedente 2020 | Obras Públicas                    |
| 81  | Desarrollo de Infraestructura Social Municipal, mediante realización de trabajos de mejora urbana en Playa de San Pedrito, en Manzanillo, Colima.  | San Pedrito         | Urbana        |               | \$ 1,750,000.00           | \$ 1,500,000.00           | \$ 1,500,000.00           | \$ 1,500,000.00           | \$ 1,500,000.00           | Recurso Municipal | Recurso Excedente 2020 | Obras Públicas                    |
| 102 | Desarrollo de Infraestructura Municipal, mediante el suministro y colocación de deck como trabajos de mejora urbana en Playa de San Pedrito, en Manzanillo, Colima.  | San Pedrito         | Urbana        |               |                           | \$ 400,000.00             | \$ 800,000.00             | \$ 800,000.00             | \$ 800,000.00             | Recurso Municipal | Recurso Excedente 2020 | Obras Públicas                    |
| 82  | Desarrollo de Infraestructura Social Municipal, en la calle Esmeralda en la colonia Lomas de Santiago de la localidad de Santiago, en Manzanillo, Colima.  | Santiago            | Urbana        |               | \$ 1,755,000.00           | \$ 1,755,000.00           | \$ 1,755,000.00           | \$ 1,755,000.00           | \$ 1,755,000.00           | Recurso Municipal | Recurso Excedente 2020 | Obras Públicas                    |
| 83  | Reparación de puente peatonal en Miramar dañado por tormenta tropical y mantenimiento de 2 puentes existentes, en Miramar, Manzanillo, Colima.   | Miramar             | Urbana        |               | \$ 415,000.00             | \$ 650,000.00             | \$ 750,000.00             | \$ 870,000.00             | \$ 870,000.00             | Recurso Municipal | Recurso Excedente 2020 | Obras Públicas                    |
| 84  | Protección de talud de desplante de edificios en zona cerril de la colonia Lomas del Mar, de la localidad de Santiago, en Manzanillo, Colima.  | Santiago            | Urbana        |               | \$ 255,000.00             | \$ 255,000.00             | \$ 255,000.00             | \$ 125,482.62             | \$ 125,482.62             | Recurso Municipal | Recurso Excedente 2020 | Obras Públicas                    |
| 85  | Elaboración de proyecto ejecutivo de laterales de Libramiento El Naranja.  | Tapeixtles.         | Urbana        |               | \$ 550,000.00             | \$ 550,000.00             | \$ 550,000.00             | \$ 550,000.00             | \$ 550,000.00             | Recurso Municipal | Recurso Excedente 2020 | INPLAN                            |
| 86  | Desarrollo de Infraestructura Municipal, mediante la construcción de Archivo de la Dirección de Obras Públicas del H. Ayuntamiento de Manzanillo.  | Centro              | Urbana        |               | \$ 100,000.00             | \$ 110,000.00             | \$ 110,000.00             | \$ 99,841.91              | \$ 99,841.91              | Recurso Municipal | Recurso Excedente 2020 | Obras Públicas                    |
| 87  | Desarrollo de Infraestructura Municipal, sobre carretera libre Manzanillo - Colima, en las colonias Ignacio Zaragoza y Las Torres, en Manzanillo, Colima.  | El Colomo           | Urbana        |               | \$ 500,000.00             | \$ 900,000.00             | \$ 900,000.00             | \$ 900,000.00             | \$ 900,000.00             | Recurso Municipal | Recurso Excedente 2020 | Obras Públicas                    |
| 88  | Desarrollo de Infraestructura Municipal, mediante la pavimentación de concreto asfáltico del Boulevard Miguel de la Madrid en el tramo carretero Miramar Peñitas comprendido entre hotel Playa de Oro y Gran Festival. | Miramar             | Urbana        |               | \$ 850,000.00             | \$ 850,000.00             | \$ 850,000.00             | \$ 675,374.74             | \$ 675,374.74             | Recurso Municipal | Recurso Excedente 2020 | Obras Públicas                    |
| 89  | Material para mantenimiento de vialidades, camellones y semaforos.   | Varios              | Urbana        |               | \$ 4,312,624.00           | \$ 4,312,624.00           | \$ 4,312,624.00           | \$ 4,312,624.00           | \$ 4,312,624.00           | Recurso Municipal | Recurso Excedente 2020 | Adquisiciones                     |
| 90  | Desarrollo de Infraestructura Municipal, en vialidad a Chandiablo en el sentido hacia Manzanillo, en Manzanillo, Colima.   | Miramar             | Urbana        |               | \$ 1,280,000.00           | \$ 1,220,004.00           | \$ 1,220,004.00           | \$ 1,068,587.65           | \$ 1,068,587.65           | Recurso Municipal | Recurso Excedente 2020 | Obras Públicas                    |
| 91  | Instalación de cruces seguros mediante la instalación de señalética y reductores de velocidad en las vialidades avenida de Las Rosas y Carretera a Chandiablo, en Manzanillo, Colima.                                  | Varios              | Urbana        |               | \$ 300,000.00             | \$ 300,000.00             | \$ 300,000.00             | \$ 300,000.00             | \$ 265,665.01             | Recurso Municipal | Recurso Excedente 2020 | Obras Públicas                    |
| 92  | Rehabilitación y equipamiento de jardines, plazas cívicas y canchas deportivas en la ciudad de Manzanillo, Colima.   | Varios              | Urbana        |               | \$ 400,000.00             | \$ 400,000.00             | \$ 400,000.00             | \$ 400,000.00             | \$ 400,000.00             | Recurso Municipal | Recurso Excedente 2020 | Servicios Públicos                |
| 93  | Desarrollo de Infraestructura Social Municipal, en calle Álvaro Obregón de la localidad de Venustiano Carranza, en Manzanillo, Colima.   | Venustiano Carranza | Rural         |               | \$ 1,394,000.00           | \$ 1,394,000.00           | \$ 1,394,000.00           | \$ 1,394,000.00           | \$ 1,332,469.85           | Recurso Municipal | Recurso Excedente 2020 | Obras Públicas                    |
| 94  | Desarrollo de Infraestructura Municipal mediante delimitación física de las instalaciones de Seguridad Pública, en Manzanillo, Colima.   | Salagua             | Urbana        |               | \$ 1,189,138.00           | \$ 1,189,138.00           | \$ 1,189,138.00           | \$ 1,113,415.28           | \$ 1,018,566.35           | Recurso Municipal | Recurso Excedente 2020 | Obras Públicas                    |
| 95  | Reparación de puente peatonal y estructura dañado por tormenta tropical en Vista del Mar, en Manzanillo, Colima.   | Vista del Mar       | Urbana        |               | \$ 387,946.00             | \$ 580,000.00             | \$ 780,000.00             | \$ 1,250,000.00           | \$ 1,127,999.99           | Recurso Municipal | Recurso Excedente 2020 | Obras Públicas                    |
| 60  | Desarrollo de Infraestructura Social Municipal mediante la construcción de Andador sin nombre de la colonia San Pedrito.   | Benito Juárez       | Urbana        | \$ 400,000.00 |                           |                           |                           |                           |                           | Recurso Municipal | Recurso Excedente 2020 | Obras Públicas                    |
| 61  | Desarrollo de Infraestructura Social Municipal mediante la construcción de Andador Privada Sierra Madre de la colonia Bellavista.  | Benito Juárez       | Urbana        | \$ 393,004.00 | \$ 343,004.00             |                           |                           |                           |                           | Recurso Municipal | Recurso Excedente 2020 | Obras Públicas                    |



**PROYECTO DE PROGRAMA ANUAL DE OBRAS Y SERVICIOS 2021**  
**H. AYUNTAMIENTO DE MANZANILLO 2018-2021**  
**LISTADO DETALLADO ADECUACION PRESUPUESTAL No. 5**



| ID  | Obra/Acción  | Colonia/Localidad   | Rural/Urbana | Costo                   | Adecuacion presupuestal 1 | Adecuacion presupuestal 2 | Adecuacion presupuestal 3 | Adecuacion presupuestal 4 | Adecuacion presupuestal 5 | Fondeo            | Tipo de Obra                                      | Unidad Administrativa Responsable |
|---|--|---------------------|--------------|-------------------------|---------------------------|---------------------------|---------------------------|---------------------------|---------------------------|-------------------|---|-----------------------------------|
| 62  | Ampliación de alumbrado público, mediante instalación de luminarias, bases, postera y alimentación eléctrica en diversos puntos de la ciudad.  | Varios              | Urbana       | \$ 280,000.00           | \$ 230,000.00             |                           |                           |                           |                           | Recurso Municipal | Recurso Excedente 2020                            | Servicios Públicos                |
| 63  | Desarrollo de Infraestructura Social Municipal, mediante la instalación de Juegos infantiles en jardín de Marimar 2  | Marimar             | Urbana       | \$ 153,616.60           | \$ 153,616.60             | \$ 153,616.60             | \$ 153,616.60             | \$ 153,616.60             | \$ 153,616.60             | Recurso Municipal | Recurso Excedente 2020                            | Adquisiciones                     |
| 103   | Desarrollo de Infraestructura Municipal, en Relleno Sanitario Tercer Etapa, en Manzanillo, Colima.   | Tapeixtles.         | Urbana       |                         |                           | \$ 377,769.70             | \$ 377,769.70             | \$ 377,769.70             | \$ 377,769.70             | Recurso Municipal | Recurso Excedente 2020                            | Adquisiciones                     |
| 104   | Desarrollo de Infraestructura Municipal mediante la construcción de edificio para Juzgado Cívico, en Manzanillo, Colima. Segunda etapa.  | Salagua             | Urbana       |                         | \$ 750,000.00             | \$ 750,000.00             | \$ 1,250,000.00           | \$ 1,250,000.00           | \$ 1,250,000.00           | Recurso Municipal | Recurso Excedente 2020                            | Obras Públicas                    |
| 105   | Desarrollo de Infraestructura Social Municipal, mediante la construcción de línea de drenaje en calle Benito Juárez de la colonia Marina Nacional, de la localidad de El Colomo en Manzanillo, Colima.   | El Colomo           | Urbana       |                         |                           | \$ 598,655.05             | \$ 598,655.05             | \$ 654,618.95             | \$ 654,618.95             | Recurso Municipal | Recurso Excedente 2020                            | CAPDAM                            |
| 106   | Construcción de muro de contención de tanque de almacenamiento Joyas.  | Las Joyas           | Urbana       |                         |                           | \$ 427,590.55             | \$ 427,590.55             | \$ 426,793.36             | \$ 426,793.36             | Recurso Municipal | Recurso Excedente 2020                            | CAPDAM                            |
| 107   | Sustitución de tubería de 24" de diámetro de llegada a Carcamo de bombeo y de barda perimetral de la estación No. 6 en calle Revolución, Col. Las Brisas, Mazanillo, Col.  | Las Brisas          | Urbana       |                         |                           | \$ 803,922.98             | \$ 803,922.98             | \$ 748,756.27             | \$ 748,756.27             | Recurso Municipal | Recurso Excedente 2020                            | CAPDAM                            |
| 108   | Desarrollo de Infraestructura municipal mediante construcción de oficinas en el área de antigua cárcel, en sus niveles 1 y 2, tercera etapa, colonia Centro, Manzanillo, Colima.   | Centro              | Urbana       |                         |                           | \$ 530,000.00             | \$ 795,000.00             | \$ 515,328.70             | \$ 515,328.70             | Recurso Municipal | Recurso Excedente 2020                            | Obras Públicas                    |
| 111   | Desarrollo de Infraestructura Municipal, en la colonia Paraiso Salagua.  | Salagua             | Urbana       |                         |                           |                           | \$ 395,483.20             | \$ 395,483.20             | \$ 395,483.20             | Recurso Municipal | Recurso Excedente 2020                            | Obras Públicas                    |
| 62  | Desarrollo de infraestructura municipal mediante la ampliación y modernización de la red de voz y datos, así como, de las tecnologías de la información y comunicación, en diversos espacios de presidencia municipal, en Manzanillo, Colima. Segunda etapa. | Miramar             | Rural        |                         |                           |                           | \$ 65,720.34              |                           |                           | Recurso Municipal | Recurso Excedente 2020                            | Obras Públicas                    |
| 113   | Desarrollo de Infraestructura Municipal, en Valle de las Garzas, en Manzanillo, Colima.  | Valle de las Garzas | Urbana       |                         |                           |                           |                           | \$ 750,000.00             | \$ 750,000.00             | Recurso Municipal | Recurso Excedente 2020                            | Obras Públicas                    |
| 114   | Desarrollo de Infraestructura Municipal, mediante conservación rutinaria de vialidades primera etapa, en Manzanillo, Colima  | Varios              | Urbana       |                         |                           |                           |                           | \$ 511,066.56             | \$ 511,066.56             | Recurso Municipal | Recurso Excedente 2020                            | Obras Públicas                    |
| <b>SUBTOTAL:</b>                                |  |                     |              | <b>\$ 63,622,220.73</b> | <b>\$ 63,622,220.73</b>   | <b>\$ 63,622,220.73</b>   | <b>\$ 63,622,220.73</b>   | <b>\$ 63,622,220.73</b>   | <b>\$ 63,622,220.73</b>   |                   |   |                                   |
| <b>RECURSO MUNICIPAL EXCEDENTES 2018 - 2019</b> |  |                     |              |                         |                           |                           |                           |                           |                           |                   |   |                                   |
| 64  | Desarrollo de Infraestructura Municipal mediante mejoras en instalaciones de Seguridad Pública, en Manzanillo, Colima.   | Salagua             | Urbana       | \$ 965,230.30           | \$ 700,000.00             | \$ 700,000.00             | \$ 700,000.00             | \$ 700,000.00             | \$ 700,000.00             | Recurso Municipal | Recurso Municipal Refrendo Excedentes 2018 - 2019 | Obras Públicas                    |
| 65  | Suministro y colocación de luminarias tipo led, complemento segunda etapa.   | Diversas            | Urbana       | \$ 10,654,974.86        | \$ 10,654,974.86          | \$ 10,654,974.86          | \$ 10,654,974.86          | \$ 10,325,157.59          | \$ 10,325,157.59          | Recurso Municipal | Recurso Municipal Refrendo Excedentes 2018 - 2019 | Servicios Públicos                |
| 66  | Dictaminación de edificaciones en riesgo estructural en la ciudad de Manzanillo, Colima.   | Diversas            | Urbana       | \$ 175,000.00           | \$ 175,000.00             | \$ 53,456.00              | \$ 53,456.00              |                           |                           | Recurso Municipal | Recurso Municipal Refrendo Excedentes 2018 - 2019 | Secretaría Técnica                |



## PROYECTO DE PROGRAMA ANUAL DE OBRAS Y SERVICIOS 2021 H. AYUNTAMIENTO DE MANZANILLO 2018-2021 LISTADO DETALLADO ADECUACION PRESUPUESTAL No. 5



| ID                                | Obra/Acción   | Colonia/Localidad | Rural/ Urbana | Costo                    | Adecuacion presupuestal 1 | Adecuacion presupuestal 2 | Adecuacion presupuestal 3 | Adecuacion presupuestal 4 | Adecuacion presupuestal 5 | Fondeo            | Tipo de Obra                                      | Unidad Administrativa Responsable |
|-----------------------------------|---|-------------------|---------------|--------------------------|---------------------------|---------------------------|---------------------------|---------------------------|---------------------------|-------------------|---|-----------------------------------|
| 105                               | Desarrollo de Infraestructura Municipal, mediante aplicación de recubrimientos industriales a equipamiento, mobiliario e infraestructura urbana en quioscos y jardines públicos, en Manzanillo, Colima. Segunda etapa.                                      | Varios            | Urbana        |                          |                           | \$ 121,544.00             | \$ 121,544.00             | \$ 120,537.61             | \$ 120,537.61             | Recurso Municipal | Recurso Municipal Refrendo Excedentes 2018 - 2019 | Obras Públicas                    |
| 67                                | Desarrollo de Infraestructura Municipal, en Relleno Sanitario Segunda Etapa, en Manzanillo, Colima.   | Tapeixtles.       | Urbana        | \$ 1,000,000.00          | \$ 622,230.30             | \$ 622,230.30             | \$ 622,230.30             | \$ 622,230.30             | \$ 622,230.30             | Recurso Municipal | Recurso Municipal Refrendo Excedentes 2018 - 2019 | Adquisiciones                     |
| 68                                | Suministro de equipo Motoniveladora modelo 140 GC marca Caterpillar   | Varias            | Rural         | \$ 6,300,000.00          | \$ 6,943,000.00           | \$ 6,943,000.00           | \$ 6,943,000.00           | \$ 6,943,000.00           | \$ 6,943,000.00           | Recurso Municipal | Recurso Municipal Refrendo Excedentes 2018 - 2019 | Desarrollo Rural                  |
| 112                               | Desarrollo de infraestructura municipal mediante la ampliación y modernización de la red de voz y datos, así como, de las tecnologías de la información y comunicación, en diversos espacios de presidencia municipal, en Manzanillo, Colima. Primer etapa. | Miramar           | Rural         |                          |                           |                           |                           | \$ 384,279.66             |                           | Recurso Municipal | Recurso Municipal Refrendo Excedentes 2018 - 2019 | Obras Públicas                    |
| 115                               | Desarrollo de Infraestructura Municipal, mediante conservación rutinaria de vialidades segunda etapa, en Manzanillo, Colima   | Varios            | Urbana        |                          |                           |                           |                           |                           | \$ 384,279.66             | Recurso Municipal | Recurso Municipal Refrendo Excedentes 2018 - 2019 | Obras Públicas                    |
| <b>SUBTOTAL:</b>                  |   |                   |               | <b>\$ 19,095,205.16</b>  | <b>\$ 19,095,205.16</b>   | <b>\$ 19,095,205.16</b>   | <b>\$ 19,095,205.16</b>   | <b>\$ 19,095,205.16</b>   | <b>\$ 19,095,205.16</b>   |                   |   |                                   |
| <b>REFRENDO CREDITO FISM 2019</b> |   |                   |               |                          |                           |                           |                           |                           |                           |                   |   |                                   |
| 106                               | Adquisición de equipos de bombeo para carcamas de aguas residuales  | Varios            | Urbana        |                          |                           | \$ 171,700.00             | \$ 171,700.00             | \$ 171,700.00             | \$ 171,700.00             | Recurso Municipal | Refrendo credito FISM 2019                        | CAPDAM                            |
| <b>SUBTOTAL:</b>                  |   |                   |               |                          |                           | <b>\$ 171,700.00</b>      | <b>\$ 171,700.00</b>      | <b>\$ 171,700.00</b>      | <b>\$ 171,700.00</b>      |                   |   |                                   |
| <b>FORTAMUN</b>                   |   |                   |               |                          |                           |                           |                           |                           |                           |                   |   |                                   |
| 69                                | Modernización y ampliación de instalaciones.  | Salaqua           | Urbana        | \$ 1,200,000.00          | \$ 1,200,000.00           | \$ 1,200,000.00           | \$ 1,200,000.00           | \$ 1,200,000.00           | \$ 1,200,000.00           | Fortamun          | Fortamun  | Seguridad Publica                 |
| <b>SUBTOTAL:</b>                  |   |                   |               | <b>\$ 1,200,000.00</b>   | <b>\$ 1,200,000.00</b>    | <b>\$ 1,200,000.00</b>    | <b>\$ 1,200,000.00</b>    | <b>\$ 1,200,000.00</b>    | <b>\$ 1,200,000.00</b>    |                   |   |                                   |
| <b>ZONA FEDERAL</b>               |   |                   |               |                          |                           |                           |                           |                           |                           |                   |   |                                   |
| 96                                | Servicio de mantenimiento en espacios publicos de zona federal.   | Varias            | Urbana        |                          | \$ 800,000.00             | \$ 800,000.00             | \$ 800,000.00             | \$ 800,000.00             | \$ 800,000.00             | Zona Federal      | Zona Federal                                      | Zona Federal                      |
| <b>SUBTOTAL:</b>                  |   |                   |               |                          | <b>\$ 800,000.00</b>      | <b>\$ 800,000.00</b>      | <b>\$ 800,000.00</b>      | <b>\$ 800,000.00</b>      | <b>\$ 800,000.00</b>      |                   |   |                                   |
| <b>T O T A L :</b>                |   |                   |               | <b>\$ 123,972,688.91</b> | <b>\$ 124,772,688.91</b>  | <b>\$ 125,029,086.64</b>  | <b>\$ 125,029,086.64</b>  | <b>\$ 125,029,086.64</b>  | <b>\$ 125,029,086.64</b>  |                   |   |                                   |

### RESUMEN

| CONCEPTO                                | DISPONIBLE               | PROPUESTO                | ADECUACION 1             | ADECUACION 2             | ADECUACION 3             | ADECUACION 4             | ADECUACION 5             |
|---|--------------------------|--------------------------|--------------------------|--------------------------|--------------------------|--------------------------|--------------------------|
| FAIS (PRESUPUESTO 2021)                 | \$ 40,055,263.02         | \$ 40,055,263.02         | \$ 40,055,263.02         | \$ 50,358,608.00         | \$ 50,358,608.00         | \$ 50,358,608.00         | \$ 50,358,608.00         |
| INVERSION PUBLICA                       |                          |                          |                          | \$ 40,139,960.75         | \$ 40,139,960.75         | \$ 40,139,960.75         | \$ 40,139,960.75         |
| PAGO DE CREDITO BANOBRAS                |                          |                          |                          | \$ 10,218,647.25         | \$ 10,218,647.25         | \$ 10,218,647.25         | \$ 10,218,647.25         |
| FAIS 2021 (Obra)                        | \$ 38,147,869.54         | \$ 39,450,263.02         | \$ 39,450,263.02         | \$ 39,534,960.75         | \$ 39,534,960.75         | \$ 39,534,960.75         | \$ 39,534,960.75         |
| Gastos Indirectos (Hasta 3%)            | \$ 1,144,436.09          | \$ 230,000.00            | \$ 230,000.00            | \$ 230,000.00            | \$ 230,000.00            | \$ 230,000.00            | \$ 230,000.00            |
| PRODIM (Hasta 2%)                       | \$ 762,957.39            | \$ 375,000.00            | \$ 375,000.00            | \$ 375,000.00            | \$ 375,000.00            | \$ 375,000.00            | \$ 375,000.00            |
| Recursos Excedentes 2020                | \$ 63,622,220.73         | \$ 63,622,220.73         | \$ 63,622,220.73         | \$ 63,622,220.73         | \$ 63,622,220.73         | \$ 63,622,220.73         | \$ 63,622,220.73         |
| Recurso Municipal Excedentes 2018 -2019 | \$ 19,095,205.16         | \$ 19,095,205.16         | \$ 19,095,205.16         | \$ 19,095,205.16         | \$ 19,095,205.16         | \$ 19,095,205.16         | \$ 19,095,205.16         |
| Refrendo Credito FISM 2019              |                          |                          |                          | \$ 171,700.00            | \$ 171,700.00            | \$ 171,700.00            | \$ 171,700.00            |
| Fortamun                                | \$ 1,200,000.00          | \$ 1,200,000.00          | \$ 1,200,000.00          | \$ 1,200,000.00          | \$ 1,200,000.00          | \$ 1,200,000.00          | \$ 1,200,000.00          |
| Zona Federal                            | \$ -                     | \$ -                     | \$ 800,000.00            | \$ 800,000.00            | \$ 800,000.00            | \$ 800,000.00            | \$ 800,000.00            |
| <b>TOTAL:</b>                           | <b>\$ 123,972,688.91</b> | <b>\$ 123,972,688.91</b> | <b>\$ 124,772,688.91</b> | <b>\$ 125,029,086.64</b> | <b>\$ 125,029,086.64</b> | <b>\$ 125,029,086.64</b> | <b>\$ 125,029,086.64</b> |



- **Información de Deuda**





MUNICIPIO DE MANZANILLO, COL.  
Sistema Integral de Contabilidad Gubernamental  
ENDEUDAMIENTO NETO  
DEL 1 DE ENERO AL 31 DE DICIEMBRE DE 2021

| Identificación de Crédito o Instrumento | Contratación/Colocación<br>A | Amortización<br>B | Endeudamiento Neto<br>C = A - B |
|---|------------------------------|-------------------|---------------------------------|
| <b>Créditos Bancarios</b>               |                              |                   |                                 |
| CREDITO BANOBRAS NO 11462<br>13701      | 0.00                         | 2,821,075.92      | -2,821,075.92                   |
| CREDITO BANOBRAS NO 7169                | 0.00                         | 9,782,970.11      | -9,782,970.11                   |
| CREDITO BANOBRAS NO 7185                | 0.00                         | 4,518,216.53      | -4,518,216.53                   |
|   | 0.00                         | 3,810,479.99      | -3,810,479.99                   |
| Total Créditos Bancarios                | 0.00                         | 20,932,742.55     | -20,932,742.55                  |
| <b>Otros Instrumentos de Deuda</b>      |                              |                   |                                 |
| Total Otros Instrumentos de Deuda       | 0.00                         | 0.00              | 0.00                            |
| TOTAL                                   | 0.00                         | 20,932,742.55     | -20,932,742.55                  |



MUNICIPIO DE MANZANILLO, COL.  
Sistema Integral de Contabilidad Gubernamental  
INTERESES DE LA DEUDA  
DEL 1 DE ENERO AL 31 DE DICIEMBRE DE 2021

| Identificación de Crédito o Instrumento           | Devengado                  | Pagado                     |
|---|----------------------------|----------------------------|
| <b>Créditos Bancarios</b>                         |                            |                            |
| CREDITO BANOBRAS NO 11462<br>13701                | 2,720,176.45<br>435,677.14 | 2,720,176.45<br>435,677.14 |
| CREDITO BANOBRAS NO 7169                          | 1,535,746.82               | 1,535,746.82               |
| CREDITO BANOBRAS NO 7185                          | 1,805,764.04               | 1,805,764.04               |
| Total de Intereses de Créditos Bancarios          | 6,497,364.45               | 6,497,364.45               |
| <b>Otros Instrumentos de Deuda</b>                |                            |                            |
| Total de Intereses de Otros Instrumentos de Deuda | 0.00                       | 0.00                       |
| TOTAL   | 6,497,364.45               | 6,497,364.45               |

- **Información Programática**





MUNICIPIO DE MANZANILLO, COL.  
Sistema Integral de Contabilidad Gubernamental

GASTO POR CATEGORIA PROGRAMATICA  
DEL 1 DE ENERO AL 31 DE DICIEMBRE DE 2021

Análisis por: Modalidad de Programa

| Clave Presupuestaria | Descripción  | Egresos          |                                      |                    |                   |                  | Subejercicio Ene-Dic |
|----------------------|--|------------------|--------------------------------------|--------------------|-------------------|------------------|----------------------|
|                      |  | Aprobado Ene-Dic | Ampliaciones / (Reducciones) Ene-Dic | Modificado Ene-Dic | Devengado Ene-Dic | Pagado Ene-Dic   |                      |
| GGasto-TProg-Mod     | Concepto   | (1)              | (2)                                  | (3=1+2)            | (4)               | (5)              | (6=3-4)              |
| 1                    | PROGRAMAS  | 1,109,812,972.70 | 89,913,149.70                        | 1,199,726,122.40   | 1,139,047,958.82  | 1,114,790,402.75 | 60,678,163.58        |
| 1 1                  | SUBSIDIOS: SECTOR SOCIAL Y PRIVADO O ENTIDADES FEDERATIVAS Y MUNICIPIOS    | 0.00             | 0.00                                 | 0.00               | 0.00              | 0.00             | 0.00                 |
| 1 1 S                | SUJETOS A REGLAS DE OPERACIÓN  | 0.00             | 0.00                                 | 0.00               | 0.00              | 0.00             | 0.00                 |
| 1 1 U                | OTROS SUBSIDIOS  | 0.00             | 0.00                                 | 0.00               | 0.00              | 0.00             | 0.00                 |
| 1 2                  | DESEMPEÑO DE LAS FUNCIONES   | 1,109,812,972.70 | 89,913,149.70                        | 1,199,726,122.40   | 1,139,047,958.82  | 1,114,790,402.75 | 60,678,163.58        |
| 1 2 E                | PRESTACION DE SERVICIOS PUBLICOS   | 52,537,044.66    | 31,251,579.04                        | 83,788,623.70      | 78,201,580.43     | 77,414,909.21    | 5,587,043.27         |
| 1 2 B                | PROVISION DE BIENES PUBLICOS   | 0.00             | 0.00                                 | 0.00               | 0.00              | 0.00             | 0.00                 |
| 1 2 P                | PLANEACIÓN, SEGUIMIENTO Y EVALUACIÓN DE POLÍTICAS PÚBLICAS                 | 0,040,248,463.32 | 54,103,902.20                        | 1,094,352,365.52   | 1,042,455,894.38  | 1,019,188,243.57 | 51,896,471.14        |
| 1 2 F                | PROMOCIÓN Y FOMENTO  | 17,027,464.72    | 4,557,668.46                         | 21,585,133.18      | 18,390,484.01     | 18,187,249.97    | 3,194,649.17         |
| 1 2 G                | REGULACIÓN Y SUPERVISIÓN   | 0.00             | 0.00                                 | 0.00               | 0.00              | 0.00             | 0.00                 |
| 1 2 A                | FUNCIONES DE LAS FUERZAS ARMADAS (ÚNICAMENTE GOBIERNO FEDERAL)             | 0.00             | 0.00                                 | 0.00               | 0.00              | 0.00             | 0.00                 |
| 1 2 R                | ESPECÍFICOS  | 0.00             | 0.00                                 | 0.00               | 0.00              | 0.00             | 0.00                 |
| 1 2 K                | PROYECTOS DE INVERSIÓN   | 0.00             | 0.00                                 | 0.00               | 0.00              | 0.00             | 0.00                 |
| 1 3                  | ADMINISTRATIVOS Y DE APOYO   | 0.00             | 0.00                                 | 0.00               | 0.00              | 0.00             | 0.00                 |
| 1 3 M                | APOYO AL PROCESO PRESUPUESTARIO Y PARA MEJORAR LA EFICIENCIA INSTITUCIONAL | 0.00             | 0.00                                 | 0.00               | 0.00              | 0.00             | 0.00                 |
| 1 3 O                | APOYO A LA FUNCIÓN PÚBLICA Y AL MEJORAMIENTO DE LA GESTIÓN                 | 0.00             | 0.00                                 | 0.00               | 0.00              | 0.00             | 0.00                 |
| 1 3 W                | OPERACIONES AJENAS   | 0.00             | 0.00                                 | 0.00               | 0.00              | 0.00             | 0.00                 |
| 1 4                  | COMPROMISOS  | 0.00             | 0.00                                 | 0.00               | 0.00              | 0.00             | 0.00                 |
| 1 4 L                | OBLIGACIONES DE CUMPLIMIENTO DE RESOLUCIÓN JURISDICCIONAL                  | 0.00             | 0.00                                 | 0.00               | 0.00              | 0.00             | 0.00                 |
| 1 4 N                | DESASTRES NATURALES  | 0.00             | 0.00                                 | 0.00               | 0.00              | 0.00             | 0.00                 |
| 1 5                  | OBLIGACIONES   | 0.00             | 0.00                                 | 0.00               | 0.00              | 0.00             | 0.00                 |
| 1 5 J                | PENSIONES Y JUBILACIONES   | 0.00             | 0.00                                 | 0.00               | 0.00              | 0.00             | 0.00                 |
| 1 5 T                | APORTACIONES A LA SEGURIDAD SOCIAL   | 0.00             | 0.00                                 | 0.00               | 0.00              | 0.00             | 0.00                 |
| 1 5 Y                | APORTACIONES A FONDOS DE ESTABILIZACIÓN                                    | 0.00             | 0.00                                 | 0.00               | 0.00              | 0.00             | 0.00                 |
| 1 5 Z                | APORTACIONES A FONDOS DE INVERSIÓN Y REESTRUCTURA DE PENSIONES             | 0.00             | 0.00                                 | 0.00               | 0.00              | 0.00             | 0.00                 |
| 1 6                  | PROGRAMAS DE GASTO FEDERALIZADO (GOBIERNO FEDERAL)                         | 0.00             | 0.00                                 | 0.00               | 0.00              | 0.00             | 0.00                 |
| 1 6 I                | GASTO FEDERALIZADO   | 0.00             | 0.00                                 | 0.00               | 0.00              | 0.00             | 0.00                 |
| 2                    | GASTO NO PROGRAMABLE   | 0.00             | 0.00                                 | 0.00               | 0.00              | 0.00             | 0.00                 |
| 2 1                  | GASTO NO PROGRAMABLE   | 0.00             | 0.00                                 | 0.00               | 0.00              | 0.00             | 0.00                 |
| 2 1 C                | PARTICIPACIONES A ENTIDADES FEDERATIVAS Y MUNICIPIOS                       | 0.00             | 0.00                                 | 0.00               | 0.00              | 0.00             | 0.00                 |
| 2 1 D                | COSTO FINANCIERO, DEUDA O APOYOS A DEUDORES Y AHORRADORES DE LA BANCA      | 0.00             | 0.00                                 | 0.00               | 0.00              | 0.00             | 0.00                 |

"BAJO PROTESTA DE DECIR VERDAD DECLARAMOS QUE LOS ESTADOS FINANCIEROS Y SUS NOTAS, SON RAZONABLEMENTE CORRECTOS Y SON REponsABILIDAD DEL EMISOR"



**MUNICIPIO DE MANZANILLO, COL.**  
**Sistema Integral de Contabilidad Gubernamental**  
**GASTO POR CATEGORIA PROGRAMATICA**  
**DEL 1 DE ENERO AL 31 DE DICIEMBRE DE 2021**

Análisis por: Modalidad de Programa

| Clave Presupuestaria    | Descripción                               | Egresos          |                                      |                    |                   |                  | Subejercicio Ene-Dic |
|-------------------------|---|------------------|--------------------------------------|--------------------|-------------------|------------------|----------------------|
|                         |   | Aprobado Ene-Dic | Ampliaciones / (Reducciones) Ene-Dic | Modificado Ene-Dic | Devengado Ene-Dic | Pagado Ene-Dic   |                      |
| GGasto-TProg-Mod        | Concepto                                  | (1)              | (2)                                  | (3=1+2)            | (4)               | (5)              | (6=3-4)              |
| 2 1 H                   | ADEUDOS DE EJERCICIOS FISCALES ANTERIORES | 0.00             | 0.00                                 | 0.00               | 0.00              | 0.00             | 0.00                 |
| <b>TOTAL DEL GASTO:</b> |   | 1,109,812,972.70 | 89,913,149.70                        | 1,199,726,122.40   | 1,139,047,958.82  | 1,114,790,402.75 | 60,678,163.58        |

- **Indicadores de Postura Fiscal**





MUNICIPIO DE MANZANILLO, COL.  
Sistema Integral de Contabilidad Gubernamental  
INDICADORES DE POSTURA FISCAL  
DEL 1 DE ENERO AL 31 DE DICIEMBRE DE 2021

| Concepto  | Estimado         | Devengado        | Pagado <sup>3</sup> |
|---|------------------|------------------|---------------------|
| <b>I. Ingresos Presupuestarios(I = 1 + 2)</b>                         |                  |                  |                     |
| 1. Ingresos del Gobierno de la Entidad Federativa <sup>1</sup>        |                  |                  |                     |
| 2. Ingresos del Sector Paraestatal <sup>1</sup>                       | 1,109,812,972.70 | 1,173,884,775.39 | 1,173,884,775.39    |
| <b>II. Egresos Presupuestarios(II = 3 + 4)</b>                        |                  |                  |                     |
| 3. Egresos del Gobierno de la Entidad Federativa <sup>2</sup>         |                  |                  |                     |
| 4. Egresos del Sector Paraestatal <sup>2</sup>                        | 1,109,812,972.70 | 1,139,047,958.82 | 1,114,790,402.75    |
| <b>III. Balance Presupuestario(Superávit o Déficit)(III = I - II)</b> | 0.00             | 34,836,816.57    | 59,094,372.64       |

| Concepto  | Estimado       | Devengado     | Pagado <sup>3</sup> |
|---|----------------|---------------|---------------------|
| <b>III. Balance Presupuestario(Superávit o Déficit)</b>       | 0.00           | 34,836,816.57 | 59,094,372.64       |
| <b>IV. Intereses, Comisiones y Gastos de la Deuda</b>         | 10,435,677.18  | 6,497,814.97  | 6,497,814.97        |
| <b>V. Balance Primario(Superávit o Déficit)(V = III - IV)</b> | -10,435,677.18 | 28,339,001.60 | 52,596,557.67       |

| Concepto  | Estimado       | Devengado      | Pagado <sup>3</sup> |
|---|----------------|----------------|---------------------|
| <b>A. Financiamiento</b>                              | 0.00           | 0.00           | 0.00                |
| <b>B. Amortización de la Deuda</b>                    | 20,841,456.08  | 20,932,742.55  | 20,932,742.55       |
| <b>C. Endeudamiento o desendeudamiento(C = A - B)</b> | -20,841,456.08 | -20,932,742.55 | -20,932,742.55      |

1. Los Ingresos que se presentan son los ingresos presupuestario totales sin incluir los ingresos por financiamientos. Los Ingresos del Gobierno de la Entidad Federativa corresponden a los del Poder Ejecutivo, Legislativo Judicial y Autónomos.
2. Los Egresos que se presentan son los egresos presupuestarios totales sin incluir los egresos por amortización. Los egresos del Gobierno de la Entidad Federativa corresponden a los del Poder Ejecutivo, Legislativo, Judicial y Órganos Autónomos.
3. Para Ingresos se reportan los ingresos recaudados; para egresos se reportan los egresos pagados.





MUNICIPIO DE MANZANILLO, COL.  
Sistema Integral de Contabilidad Gubernamental  
ANALISIS MIR

| Nivel     | Clave             | Resumen narrativo  | Definición  | Liga Pptal. |
|-----------|-------------------|--|---|-------------|
| FIN       | 001               | CON BASE AL ANALISIS DE PRIORIDADES, IMPACTO SOCIAL Y PERTINENCIA, SE ADMINISTRARAN LOS RECURSOS PUBLICOS DISPONIBLES DE MANERA EFICAZ, SIGUIENDO ESTRATEGIAS Y PROGRAMAS QUE PROMUEVAN EL DESARROLLO INTEGRAL DE LOS CIUDADANOS EN CONTEXTOS SANOS, SEGUR | ADMINISTRACION DE RECURSOS PUBLICOS   |             |
| PROPOSITO | 001-01            | SERVICIOS PUBLICOS DE CALIDAD PARA TODOS.  | SERVICIOS PÚBLICOS SUFICIENTES  |             |
| COMP/PROY | 001-01-A-002      | REDES DE DRENAJE EN BUEN ESTADO  | MANTENIMIENTO Y LIMPIEZA DE COLECTORES EN FORMA MANUAL.   |             |
| ACTIVIDAD | 001-01-A-002-A-01 | MANTENIMIENTO Y RENOVACION DE REDES DE DRENAJE, ESTACIONES DE REBOMBE Y PLANTAS DE TRATAMIENTO.  | TUBERÍA INSTALADA   |             |
| COMP/PROY | 001-01-A-003      | AGUA POTABLE ASEQUIBLE PARA TODOS.   |   |             |
| ACTIVIDAD | 001-01-A-003-A-01 | ABASTECIMIENTO Y FORTALECIMIENTO DE LAS REDES DE AGUA POTABLE PARA EL TOTAL DE LA POBLACION URBANA Y RURAL.  |   |             |
| COMP/PROY | 001-01-A-004      | ATENCION CIUDADANA EFICIENTE.  | PLATAFORMA  |             |
| ACTIVIDAD | 001-01-A-004-A-01 | ATENCION EFICIENTE DE DENUNCIAS CIUDADANAS DE FUGAS DE AGUA, CORTES, ETC.  | REALIZAR REPORTE MENSUAL DE LOS FOLIOS DE LOS REPORTES CON LOS SIGUIENTES PUNTOS:<br>TOTAL DE REPORTES, REPORTES CUMPLIDOS Y CUMPLIDOS SATISFACTORIAMENTE, REPORTES SIN CONTESTAR, REPORTES PENDIENTES, REPORTES POR MOTIVO QUE NO SE CUMPLIERON, REPORTES DUPLICADOS<br>POR ZONA, POR INCIDENCIA Y ÁREA IMPLICADA. |             |
| COMP/PROY | 001-01-A-005      | ACUEDUCTO PRESA EL NARANJO   |   |             |
| ACTIVIDAD | 001-01-A-005-A-01 | GESTION DE RECURSOS PARA EQUIPAMIENTO MAYOR PARA EL ABASTECIMIENTO DE AGUA POTABLE PARA EL MUNICIPIO: ACUEDUCTO, PRESA EL NARANJO.   |   |             |
| COMP/PROY | 001-01-A-006      | RECOLECCION DE RESIDUOS EFICIENTE Y EFECTIVA   | REESTRUCTURACIÓN DE RUTAS DE RECOLECCIÓN DE BASURA  |             |
| ACTIVIDAD | 001-01-A-006-A-01 | RECOLECCION DE BASURA BAJO EL ESQUEMA DE SEPARACION DE RESIDUOS SOLIDOS URBANOS Y MANEJO EN PLANTA DE TRATAMIENTO.   | ESTUDIO DE TIEMPOS Y MOVIMIENTOS EN LAS RUTAS DE RECOLECCIÓN.   |             |
| COMP/PROY | 001-01-A-007      | CERTIFICACION "MUNICIPIO LIMPIO"   |   |             |
| ACTIVIDAD | 001-01-A-007-A-01 | CERTIFICACION DE MANZANILLO COMO MUNICIPIO LIMPIO.   |   |             |
| COMP/PROY | 001-01-A-008      | AREAS VERDES EN BUEN ESTADO  | PLAN LOGÍSTICO DE EMBELLECIMIENTO, ATENCIÓN Y MANTENIMIENTO DE ÁREAS VERDES   |             |
| ACTIVIDAD | 001-01-A-008-A-01 | REHABILITACION Y MANTENIMIENTO DE AREAS VERDES INCLUYENDO CAMELLONES AL 100.   | PORCENTAJE DE ÁREAS VERDES ATENDIDAS 2020 VS 2021<br>NO PLASMARON INDICADOR   |             |



MUNICIPIO DE MANZANILLO, COL.  
Sistema Integral de Contabilidad Gubernamental  
ANALISIS MIR

| Nivel     | Clave             | Resumen narrativo   | Definición                             | Liga Pptal. |
|-----------|-------------------|---|--|-------------|
| COMP/PROY | 001-01-A-009      | AREAS VERDES ADOPTADAS POR LA CIUDADANIA.   |  |             |
| ACTIVIDAD | 001-01-A-009-A-01 | ADOPCION DE AREAS VERDES Y JARDIN DE TODOS.   |  |             |
| COMP/PROY | 001-01-A-010      | SISTEMA DE ALUMBRADO DE MAYOR COBERTURA GEOGRAFICA.   |  |             |
| ACTIVIDAD | 001-01-A-010-A-01 | MEJORAMIENTO DEL SISTEMA DE ALUMBRADO PUBLICO EN ZONAS, COLONIAS, CALLES VULNERABLES IDENTIFICADAS CON ALTA INCIDENCIA DELICTIVA. |  |             |
| COMP/PROY | 001-01-A-011      | ALUMBRADO DE SISTEMA LED.   |  |             |
| ACTIVIDAD | 001-01-A-011-A-01 | SUSTITUCION DE ALUMBRADO PUBLICO POR SISTEMAS LED.  |  |             |
| PROPOSITO | 001-02            | CULTURA EN TODOS LOS RINCONES Y ACCESO A LA EDUCACION.  |  |             |
| COMP/PROY | 001-02-A-001      | ASILO A ESTUDIANTES DE BAJOS RECURSOS.  |  |             |
| ACTIVIDAD | 001-02-A-001-A-01 | CASA DEL ESTUDIANTE MANZANILLENSE EN SALAGUA Y COLIMA.  | ATENCIÓN DE SOLICITUDES PARA EL APOYO. |             |
| COMP/PROY | 001-02-A-002      | TRANSPORTE GRATUITO PARA ESTUDIANTES DENTRO DEL MUNICIPIO.  |  |             |
| ACTIVIDAD | 001-02-A-002-A-01 | RUTAS DE TRANSPORTE ESCOLAR GRATUITO PARA ZONAS RURALES, UTEM Y UCOL. CAMPUS EL NARANJO.  |  |             |
| COMP/PROY | 001-02-A-003      | TRANSPORTE GRATUITO FUERA DEL MUNICIPIO PARA ESTUDIANTES DE LA ESCUELA DE TALENTOS.   |  |             |
| ACTIVIDAD | 001-02-A-003-A-01 | TRANSPORTE ESPECIAL A COLIMA PARA ESTUDIANTES EN ESCUELAS DE TALENTOS.  |  |             |
| COMP/PROY | 001-02-A-004      | BECAS NIVEL PRIMARIA Y SECUNDARIA.  |  |             |
| ACTIVIDAD | 001-02-A-004-A-01 | BECAS ACADEMICAS PARA ESTUDIANTES DE PRIMARIA (2000) Y SECUNDARIA (600)   |  |             |
| COMP/PROY | 001-02-A-005      | ACTIVIDADES CULTURALES, CURSOS, TALLERES.   |  |             |
| ACTIVIDAD | 001-02-A-005-A-01 | ACCESO A LA CULTURA PARA EL DESARROLLO HUMANO Y COHESION SOCIAL   |  |             |
| COMP/PROY | 001-02-A-006      | ESPACIOS CULTURALES APTOS PARA SU USO.  |  |             |
| ACTIVIDAD | 001-02-A-006-A-01 | REHABILITACION Y CONSTRUCCION DE ESPACIOS ADECUADOS PARA EVENTOS CULTURALES.  |  |             |
| COMP/PROY | 001-02-A-007      | ESPACIOS PUBLICOS APTOS PARA EVENTOS CULTURALES.  |  |             |
| ACTIVIDAD | 001-02-A-007-A-01 | ARTE Y CULTURA PARA LA ACTIVACION DEL ESPACIO PUBLICO   |  |             |
| COMP/PROY | 001-02-A-008      | ESPACIOS PUBLICOS PARA EVENTOS CON FINES ECOLOGICOS.  |  |             |
| ACTIVIDAD | 001-02-A-008-A-01 | ESPACIOS PUBLICOS DESTINADOS AL FOMENTO DE LA CULTURA COLECTIVA PARA EL CUIDADO DEL MEDIO AMBIENTE.                               |  |             |



MUNICIPIO DE MANZANILLO, COL.  
Sistema Integral de Contabilidad Gubernamental  
ANALISIS MIR

| Nivel     | Clave             | Resumen narrativo  | Definición   | Liga Pptal. |
|-----------|-------------------|--|--|-------------|
| PROPOSITO | 001-03            | SOCIEDADES SALUDABLES FORMANDO DEPORTISTAS COMPETITIVOS.   |  |             |
| COMP/PROY | 001-03-A-001      | ACTIVIDADES PARA ACTIVACION FISICA PARA TODAS LAS EDADES.  | PROGRAMA PARA EL DESARROLLO DEL DEPORTE IMPLEMENTADOS  |             |
| ACTIVIDAD | 001-03-A-001-A-01 | ACTIVACION FISICA DE COBERTURA MUNICIPAL PARA NIÑOS JOVENES, ADULTOS Y ADULTOS MAYORES.  | PLANEACIÓN Y CONDUCCIÓN DEL PROGRAMA MUNICIPAL DEL DEPORTE   |             |
| COMP/PROY | 001-03-A-002      | ESPACIOS DEPORTIVOS REHABILITADOS.   | ACTIVIDADES ADMINISTRATIVAS PARA LA OPERACION DEL INSTITUTO MUNICIPAL DEL DEPORTE DE MANZANILLO REALIZADAS |             |
| ACTIVIDAD | 001-03-A-002-A-01 | REHABILITACION Y MANTENIMIENTO DE ESPACIOS DEPORTIVOS MUNICIPALES Y UNIDADES DEPORTIVAS.   | INFRAESTRUCTURA DEPORTIVA  |             |
| COMP/PROY | 001-03-A-003      | APOYOS PARA DEPORTISTAS DE ALTO RENDIMIENTO.   | ACTIVIDADES ADMINISTRATIVAS PARA LA OPERACION DEL INSTITUTO MUNICIPAL DEL DEPORTE DE MANZANILLO REALIZADAS |             |
| ACTIVIDAD | 001-03-A-003-A-01 | APOYO PARA DEPORTISTAS DE ALTO RENDIMIENTO Y TALENTOS DEPORTIVOS.  | OLIMPIADA Y PARALIMPIADA NACIONAL  |             |
| COMP/PROY | 001-03-A-004      | ESPACIOS PARA EVENTOS DEPORTIVOS NACIONALES .  |  |             |
| ACTIVIDAD | 001-03-A-004-A-01 | MANZANILLO SEDE NACIONAL DE EVENTOS DEPORTIVOS DE ALTO NIVEL.  |  |             |
| FIN       | 002               | ESTO SE HARA MEDIANTE LA ACTUALIZACION DE CENSOS A GRUPOS VULNERABLES, EN CONDICIONES DE RIESGO Y LA VALIDACION Y ACTUALIZACION DE POLIGONOS CON REZAGO SOCIAL PARA QUE LOS PROGRAMAS QUE SE PROMUEVAN DE LA MANO CON EL GOBIERNO DEL ESTADO Y EL GOBIERNO | CENSOS DE GRUPOS VULNERABLES   |             |
| PROPOSITO | 002-01            | COMBATE A LA POBREZA Y ATENCION A POLIGONOS VULNERABLES.   | ATENCION A LA POBREZA  |             |
| COMP/PROY | 002-01-A-001      | PADRON DE BENEFICIARIOS ACTUALIZADO.   | DETECCIÓN DE PERSONAS DE GV EN EL MUNICIPIO.   |             |
| ACTIVIDAD | 002-01-A-001-A-01 | RENOVACION DE PADRON DE BENEFICIARIOS MEDIANTE EL ANALISIS SOCIOECONOMICO Y CENSOS EN ZONAS URBANAS Y RURALES.   | ELECCIÓN DE LAS PERSONAS GV QUE MAS NECESITEN EL APOYO.  |             |
| COMP/PROY | 002-01-A-002      | DESPENSAS.   | ELECCIÓN DE LAS PERSONAS GV QUE MAS NECESITEN EL APOYO.  |             |
| ACTIVIDAD | 002-01-A-002-A-01 | ASISTENCIA ALIMENTARIA Y DE SALUD PARA GRUPOS VULNERABLES Y/O POLIGONOS DE ATENCION PRIORITARIAS Y ZONAS RURALES, (DESPENSAS 2000 BENEFICIARIOS, DESAYUNOS ESCOLARES, COMEDORES COMUNITARIOS).   | SELECCIONAR APOYOS DANDO PRIORIDAD A LOS CASOS MAS APREMIAENTES.   |             |
| COMP/PROY | 002-01-A-003      | ASISTENCIA ECONOMICA A MADRES SOLTERAS.  | ELECCIÓN DE LAS PERSONAS GV QUE MAS NECESITEN EL APOYO.  |             |
| ACTIVIDAD | 002-01-A-003-A-01 | ASISTENCIA ECONOMICA A JEFES Y JEFAS DE FAMILIA EN ZONAS   | SELECCIONAR APOYOS DANDO PRIORIDAD A LOS CASOS MAS   |             |



MUNICIPIO DE MANZANILLO, COL.  
Sistema Integral de Contabilidad Gubernamental  
ANALISIS MIR

| Nivel     | Clave             | Resumen narrativo  | Definición  | Liga Pptal. |
|-----------|-------------------|--|---|-------------|
| COMP/PROY | 002-01-A-004      | URBANAS Y ZONAS RURALES.<br>ASENTAMIENTOS IRREGULARES<br>INCORPORADOS.   | APREMIANTES.  |             |
| ACTIVIDAD | 002-01-A-004-A-01 | INCORPORACION DE ASENTAMIENTOS<br>IRREGULARES Y ATENCION A<br>COLONIAS EN POLIGONOS<br>VULNERABLES.                    |   |             |
| COMP/PROY | 002-01-A-005      | RESILIENCIA URBANA.  |   |             |
| ACTIVIDAD | 002-01-A-005-A-01 | ATENCION INTEGRAL DE RESILIENCIA<br>URBANA Y MITIGACION DE RIESGO<br>MUNICIPAL.  |   |             |
| PROPOSITO | 002-02            | AMBIENTES SALUDABLES,<br>EQUIPAMIENTO Y PROGRAMAS PARA<br>LA SALUD PUBLICA.  |   |             |
| COMP/PROY | 002-02-A-001      | SALUD MUNICIPAL BAJO VIGILANCIA.   | SESIONES EDUCATIVAS DE<br>ALIMENTACIÓN, ACTIVACIÓN FÍSICA<br>Y CONSUMO DE AGUA SIMPLE   |             |
| ACTIVIDAD | 002-02-A-001-A-01 | VIGILANCIA, CONTROL Y FOMENTO A<br>LA SALUD MUNICIPAL.   | RALLYS EN COMUNIDADES Y<br>ENTORNOS   |             |
| COMP/PROY | 002-02-A-002      | VIGILANCIA SANITARIA EFICIENTE.  |   |             |
| ACTIVIDAD | 002-02-A-002-A-01 | REGULACION Y VIGILANCIA<br>SANITARIA DE ESTABLECIMIENTOS<br>QUE PRESENTEN RIESGOS PARA LA<br>SOCIEDAD.                 |   |             |
| COMP/PROY | 002-02-A-004      | CERTIFICADO DE MUNICIPIO<br>SALUDABLE PROMOTOR DE LA SALUD.  | SESIONES EDUCATIVAS DE<br>SANEAMIENTO BÁSICO Y CUIDADO<br>DEL AGUA ALMACENADA           |             |
| ACTIVIDAD | 002-02-A-004-A-01 | CERTIFICACION COMO MUNICIPIO<br>SALUDABLE PROMOTOR DE LA SALUD.  | SITIOS DE TRABAJO IMPACTADOS  |             |
| COMP/PROY | 002-02-A-005      | CERTIFICACION DE ESCUELAS<br>SALUDABLES.   |   |             |
| ACTIVIDAD | 002-02-A-005-A-01 | CERTIFICACION DE ESCUELAS<br>SALUDABLES: CONTROL NUTRICIONAL.  |   |             |
| COMP/PROY | 002-02-A-006      | RASTROS MUNICIPALES<br>REGULARIZADOS.  | APERTURA DEL SERVICIO DE RASTROS  |             |
| ACTIVIDAD | 002-02-A-006-A-01 | REGULACION EN RASTROS<br>MUNICIPALES PARA RASTROS<br>MUNICIPALES BUSCANDO LA<br>INOCUIDAD ALIMENTARIA.                 | CAMPAÑAS DE DETECCIÓN<br>LABORATORIAL PARA LA PREVENCIÓN<br>DE ZONOSIS Y ANTROPOZONOSIS |             |
| COMP/PROY | 002-02-A-007      | CAMPAÑAS DE DETECCION DE<br>ENFERMEDADES DE TRANSMISION<br>SEXUAL  | 1.-ACTIVIDADES:<br>< TOMA DE PRESIÓN ARTERIAL,<br>OXIMETRÍAS, PESO.                     |             |
| ACTIVIDAD | 002-02-A-007-A-01 | INFORMACION Y DETECCION<br>OPORTUNA DE ENFERMEDADES DE<br>TRANSMISION SEXUAL.  | DETECCIÓN DE ENFERMEDADES,<br>COMO DIABETES, VIH/SIDA, CARIES<br>DENTAL EN MENORES,     |             |
| PROPOSITO | 002-03            | IMPLEMENTAR ESTRATEGIAS DE<br>CONTROL, MONITOREO Y VIGILANCIA<br>DE LOS PROGRAMAS DE INVERSION                         |   |             |
| PROPOSITO | 002-04            | IMPLEMENTAR ESTRATEGIAS DE<br>CONTROL, MONITOREO Y VIGILANCIA<br>DE LOS PROGRAMAS DE INVERSION                         |   |             |
| PROPOSITO | 002-05            | IMPLEMENTAR ESTRATEGIAS DE<br>CONTROL, MONITOREO Y VIGILANCIA<br>DE LOS PROGRAMAS DE INVERSION                         |   |             |
| FIN       | 003               | PROCURANDO ATENDER SIN<br>DISTINGO U OMISION A CADA UNO DE<br>LOS SECTORES DE LA SOCIEDAD,<br>SERÁ FUNDAMENTAL PARA EL | ATENCION CIUDADANA INCLUYENTE   |             |



MUNICIPIO DE MANZANILLO, COL.  
Sistema Integral de Contabilidad Gubernamental  
ANALISIS MIR

| Nivel     | Clave             | Resumen narrativo   | Definición  | Liga Pptal. |
|-----------|-------------------|---|---|-------------|
|           |                   | GOBIERNO MUNICIPAL GARANTIZAR QUE LA CIUDADANIA SE SIENTA INCLUIDA YA SEA EN LOS PROCESOS DE DISEÑO Y EN LA TOMA DE DECISIONES, COMO EN LA R                        |   |             |
| PROPOSITO | 003-01            | POLITICAS PUBLICAS PARA GARANTIZAR LA INCLUSION Y EQUIDAD SOCIAL.   | POLITICAS PUBLICAS  |             |
| COMP/PROY | 003-01-A-001      | CONCIENCIA DE LA PERSPECTIVA DE GENERO EN EL GOBIERNO   | AYUNTAMIENTO LIBRE DE ACOSO   |             |
| ACTIVIDAD | 003-01-A-001-A-01 | TRANSVERSALIDAD DE LA PERSPECTIVA DE GENERO EN EL GOBIERNO MUNICIPAL.   | ELABORAR EL PROTOCOLO PARA PREVENIR PREVENIR, ATENDER Y SANCIONAR EL HOSTIGAMIENTO Y ACOSO SEXUAL EN EL MUNICIPIO DE MANZANILLO   |             |
| COMP/PROY | 003-01-A-002      | EQUIDAD DE GENERO EN EL GOBIERNO.   | RESINTALACION DEL SISTEMA MUNICIPAL PARA PREVENIR, ATENDER Y ERRADICAR LA VIOLENCIA CONTRA LAS MUJERES EN EL MUNICIPIO DE MANZANILLO.   |             |
| ACTIVIDAD | 003-01-A-002-A-01 | IMPLEMENTACION DE ACCIONES INTERMUNICIPALES PARA LA EQUIDAD DE GENERO EN LA ADMINISTRACION PUBLICA.   | DESARROLLO DE MESAS DE TRABAJO DE LAS DIRECCIONES QUE CONFORMAN EL SISTEMA  |             |
| COMP/PROY | 003-01-A-003      | CONSEJO MUNICIPAL CONTRA LA DISCRIMINACION.   |   |             |
| ACTIVIDAD | 003-01-A-003-A-01 | CREACION DEL CONSEJO MUNICIPAL CONTRA LA DISCRIMINACION.  |   |             |
| COMP/PROY | 003-01-A-004      | SERVICIOS PUBLICOS EN POLIGONOS VULNERABLES   | PROYECTO EJECUTIVO DE NUEVO SITIO DE DISPOSICIÓN FINAL Y ZONA DE TRANSFERENCIA 40% APROBACIÓN DEL PROYECTO Y PUESTA EN MARCHA 70% NUEVO SITIO DE DISPOSICIÓN FINAL Y ZONA DE TRANSFERENCIA TOTALMENTE OPERANDO 100% |             |
| ACTIVIDAD | 003-01-A-004-A-01 | MEJORAMIENTO DE CONDICIONES DE ACCESIBILIDAD Y DE SERVICIOS PUBLICOS EN POLIGONOS CON MARGINACION SOCIAL EN LA ZONA CENTRO DE MANZANILLO.                           | PROYECTO DE NUEVO SITIO DE DISPOSICIÓN FINAL Y ZONA DE TRANSFERENCIA.   |             |
| COMP/PROY | 003-01-A-005      | ESPACIOS DISPONIBLES PARA PERSONAS DE MOVILIDAD LIMITADA.   | REPORTES DEL PORTAL ATENDIDOS   |             |
| ACTIVIDAD | 003-01-A-005-A-01 | HABILITACION DE INFRAESTRUCTURA, SEÑALIZACION Y ACCESIBILIDAD EN EL ESPACIO PUBLICO Y DEPENDENCIAS MUNICIPALES PARA PERSONAS CON CAPACIDADES DE MOVILIDAD LIMITADA. | EJECUTAR Y MEDIR LOS RESULTADOS DEL PLAN DE ACCIÓN.   |             |
| COMP/PROY | 003-01-A-006      | ESTADO CIVIL REGULARIZADO.  | CAMPAÑA MUNICIPAL DE REGULARIZACIÓN DEL ESTADO CIVIL DE LAS PERSONAS EN EL MUNICIPIO DE MANZANILLO, COLIMA.   |             |
| ACTIVIDAD | 003-01-A-006-A-01 | REGULARIZACION DEL ESTADO CIVIL DE LAS PERSONAS EN EL AMBITO DE LA COMPETENCIA MUNICIPAL.   | REALIZAR UNA CAMPAÑA EN CONJUNTO CON EL DIF MUNICIPAL PARA REGULARIZAR EL ESTADO CIVIL DE LAS FAMILIAS EN SITUACIONES DE  |             |



MUNICIPIO DE MANZANILLO, COL.  
Sistema Integral de Contabilidad Gubernamental  
ANALISIS MIR

| Nivel     | Clave             | Resumen narrativo  | Definición  | Liga Pptal. |
|-----------|-------------------|--|---|-------------|
| FIN       | 004               | SIENDO ESTOS LOS COMPONENTES MAS IMPORTANTES PARA LA PREVENCIÓN DEL DELITO, LA VIOLENCIA Y LA LUCHA CONTRA LAS ADICCIONES.   | VULNERABILIDAD DEL MUNICIPIO DE MANZANILLO.<br>PREVENCIÓN DEL DELITO  |             |
| PROPOSITO | 004-01            | IMPLEMENTACION DEL PLAN NACIONAL DE PAZ Y SEGURIDAD 2018-2024.   | PLAN NACIONAL DE PAZ Y SEGURIDAD  |             |
| COMP/PROY | 004-01-A-001      | CAPACITACION Y EQUIPAMIENTO FORTASEG.  |   |             |
| ACTIVIDAD | 004-01-A-001-A-01 | SEGUIMIENTO AL PROGRAMA DE FORTALECIMIENTO PARA LA SEGURIDAD, FORTASEG 2018. CAPACITACION, EQUIPAMIENTO, IMPLEMENTACION DE TECNOLOGIA PARA EL FORTALECIMIENTO DE LA SEGURIDAD PUBLICA MUNICIPAL. |   |             |
| COMP/PROY | 004-01-A-002      | FUERZAS POLICIALES CON DESARROLLO INTEGRAL.  |   |             |
| ACTIVIDAD | 004-01-A-002-A-01 | DESARROLLO INTEGRAL DE LAS FUERZAS DE SEGURIDAD PUBLICA MUNICIPAL.   |   |             |
| COMP/PROY | 004-01-A-003      | FUERZAS DE SEGURIDAD CONTROLADAS E INSTITUCIONALES.  |   |             |
| ACTIVIDAD | 004-01-A-003-A-01 | COORDINACION INSTITUCIONAL Y CONTROL DE DESEMPEÑO DE LAS FUERZAS DE SEGURIDAD PUBLICA.   |   |             |
| PROPOSITO | 004-02            | IMPLEMENTACION DE INSTRUMENTOS LOCALES Y DE PARTICIPACION SOCIAL PARA LA PREVENCIÓN DEL DELITO.  |   |             |
| COMP/PROY | 004-02-A-001      | PROGRAMA DARE  |   |             |
| ACTIVIDAD | 004-02-A-001-A-01 | FORTALECIMIENTO MUNICIPAL DEL PROGRAMA DARE PARA LA PREVENCIÓN DE ADICCIONES.  |   |             |
| COMP/PROY | 004-02-A-002      | PROGRAMA VECINO VIGILANTE.   |   |             |
| ACTIVIDAD | 004-02-A-002-A-01 | ACTIVACION, COORDINACION Y MONITOREO DEL PROGRAMA "VECINO VIGILANTE" PARA LA PREVENCIÓN DEL DELITO.  |   |             |
| COMP/PROY | 004-02-A-003      | DIAGNOSTICO DE VIOLENCIA CONTRA LAS MUJERES.   | DIAGNOSTICO PILOTO DE LA SITUACION DE VIOLENCIA CONTRA LAS MUJERES EN EL MUNICIPIO.   |             |
| ACTIVIDAD | 004-02-A-003-A-01 | GESTION DE LA ELABORACION DEL DIAGNOSTICO PILOTO DE LA SITUACION DE VIOLENCIA CONTRA LAS MUJERES EN EL MUNICIPIO.  | ELABORACION DE INSTRUMENTOS PARA EL LEVANTAMIENTO   |             |
| COMP/PROY | 004-02-A-004      | ESTRATEGIA PARA AMINORAR LA VIOLENCIA CONTRA LAS MUJERES.  | ELLAS IMPORTAN (FORTALECIMIENTO DE LAS MEDIDAS Y ORDENAS DE PROTECCION)   |             |
| ACTIVIDAD | 004-02-A-004-A-01 | ELABORACION E IMPLEMENTACION DE LA ESTRATEGIA MUNICIPAL PARA PREVENIR, ATENDER, SANCIONAR Y DISMINUIR LA VIOLENCIA EN CONTRA DE LAS MUJERES EN EL MUNICIPIO DE MANZANILLO.                       | ELABORAR MATERIAL DE DIFUSION SOBRE LAS ORDENAS DE PROTECCION Y ALGUNAS RECOMENDACIONES PARA UN CORRECTO SEGUIMIENTO DE LAS MISMAS. |             |
| COMP/PROY | 004-02-A-005      | APP PARA AMINORAR LA VIOLENCIA   |   |             |



MUNICIPIO DE MANZANILLO, COL.  
Sistema Integral de Contabilidad Gubernamental  
ANALISIS MIR

| Nivel     | Clave             | Resumen narrativo  | Definición  | Liga Pptal. |
|-----------|-------------------|--|---|-------------|
| ACTIVIDAD | 004-02-A-005-A-01 | CONTRA LAS MUJERES.<br>DISEÑO DE APP PARA LA IDENTIFICACION, MAPEO Y ATENCION DE LAS ZONAS, CALLES, PUENTES, PARQUES, Y/O CALLEJONES INSEGUROS EN LA ZONA URBANA DE MANZANILLO.  |   |             |
| COMP/PROY | 004-02-A-006      | MECANISMOS PARA LA DENUNCIA DE VIOLENCIA EN EL MUNICIPIO.  |   |             |
| ACTIVIDAD | 004-02-A-006-A-01 | DISEÑO Y OPERACION MECANISMOS ACCESIBLES Y EFICACES QUE FACILITEN LA DENUNCIA CIUDADANA DE LOS DELITOS Y PRACTICAS DE VIOLENCIA INSTITUCIONAL Y MUNICIPAL.   |   |             |
| PROPOSITO | 004-03            | DESARROLLAR DE MANERA INTEGRAL LAS FUERZAS DE SEGURIDAD PUBLICA Y ACTIVACION DE PROCESOS DE PARTICIPACION PARA LA SEGURIDAD SOCIAL Y LA PREVENCION DEL DELITO.   |   |             |
| PROPOSITO | 004-04            | DESARROLLAR DE MANERA INTEGRAL LAS FUERZAS DE SEGURIDAD PUBLICA Y ACTIVACION DE PROCESOS DE PARTICIPACION PARA LA SEGURIDAD SOCIAL Y LA PREVENCION DEL DELITO.   |   |             |
| PROPOSITO | 004-05            | DESARROLLAR DE MANERA INTEGRAL LAS FUERZAS DE SEGURIDAD PUBLICA Y ACTIVACION DE PROCESOS DE PARTICIPACION PARA LA SEGURIDAD SOCIAL Y LA PREVENCION DEL DELITO.   |   |             |
| FIN       | 005               | ESPECIFICAMENTE SE REQUIERE FORTALECER LA VISION Y MISION DE LA DIRECCION DE DESARROLLO ECONOMICO, Y EL CENTRO MUNICIPAL DE NEGOCIOS, ASI COMO INTEGRAR LA DIRECCION DE MEJORA REGULATORIA Y SEPARAR Y DAR AUTONOMIA A LA DIRECCION DE TURISMO, QUE, SIN E | DESARROLLO ECONOMICO  |             |
| PROPOSITO | 005-01            | MEJORA REGULATORIA Y UNIDADES PARA EL FOMENTO ECONOMICO.   | MEJORA REGULATORIA  |             |
| COMP/PROY | 005-01-A-001      | ACTIVIDADES DE FOMENTO ECONOMICO CON MEJORA REGULATORIA.   | NORMATIVAS EN MATERIA DE MEJORA REGULATORIA.  |             |
| ACTIVIDAD | 005-01-A-001-A-01 | MEJORA REGULATORIA PARA EL FOMENTO ECONOMICO.  | ENTREGA DE INFORMES DE ACTIVIDADES DURANTE SESIONES ORDINARIAS DE CONSEJO (EXCEPTUANDO SESIÓN DE INSTALACIÓN).  |             |
| COMP/PROY | 005-01-A-002      | PROGRAMA SARE REACTIVADO.  | LINEAMIENTOS DEL SISTEMA DE APERTURA RÁPIDA DE EMPRESAS (SARE) Y DEL PROGRAMA DE RECONOCIMIENTO Y OPERACIÓN DEL SARE (PROSARE)                        |             |
| ACTIVIDAD | 005-01-A-002-A-01 | REACTIVACION DEL PROGRAMA SARE.  | REALIZAR EL DESGLOSE DE LOS PROCEDIMIENTOS PARA TRAMITAR LICENCIA SARE PRESENCIAL Y EN LÍNEA QUE CONTEMPLA LA INTEGRACIÓN DE DIRECCIONES/DEPENDENCIAS |             |



MUNICIPIO DE MANZANILLO, COL.  
Sistema Integral de Contabilidad Gubernamental  
ANALISIS MIR

| Nivel     | Clave             | Resumen narrativo   | Definición  | Liga Pptal. |
|-----------|-------------------|---|---|-------------|
| COMP/PROY | 005-01-A-003      | CONSEJO MUNICIPAL DE MEJORA REGULATORIA.  | VINCULADAS AL TRÁMITE.<br>NORMATIVAS EN MATERIA DE MEJORA REGULATORIA.  |             |
| ACTIVIDAD | 005-01-A-003-A-01 | CREACION DEL CONSEJO MUNICIPAL DE MEJORA REGULATORIA.   | REDACCIÓN DE ACTAS DE SESIÓN DE CONFORMIDAD CON NORMATIVA EN MATERIA DE MEJORA REGULATORIA.   |             |
| COMP/PROY | 005-01-A-004      | CONSEJO MUNICIPAL DE FOMENTO ECONOMICO.   | CREACION DEL CONSEJO MUNICIPAL DE FOMENTO ECONOMICO   |             |
| ACTIVIDAD | 005-01-A-004-A-01 | CREACION DEL CONSEJO MUNICIPAL DE FOMENTO ECONOMICO.  | CALENDARIZAR LA AGENDA DE TRABAJO DEL CONSEJO CONSULTIVO DE DESARROLLO ECONÓMICO  |             |
| COMP/PROY | 005-01-A-005      | CENTRO MUNICIPAL DE NEGOCIOS REACTIVADO.  | CATÁLOGO DE TRÁMITES Y SERVICIOS DEL CENTRO MUNICIPAL DE NEGOCIOS.  |             |
| ACTIVIDAD | 005-01-A-005-A-01 | REACTIVACION DEL CENTRO MUNICIPAL DE NEGOCIOS PARA IMPULSAR EL DESARROLLO ECONOMICO.  | GESTIÓN PARA INCLUIR NUEVAS VENTANILLAS DE ATENCIÓN.<br>DETERMINACIÓN DE VENTANILLAS NECESARIAS PARA TRAMITOLOGÍA VINCULADA CON OPERACIÓN Y APERTURA DE NEGOCIOS. |             |
| COMP/PROY | 005-01-A-006      | PROPUESTA DE CREACION: MECANISMOS DE MEJORA REGULATORIA EN LINEA.   | LINEAMIENTOS DEL SISTEMA DE APERTURA RÁPIDA DE EMPRESAS (SARE) Y DEL PROGRAMA DE RECONOCIMIENTO Y OPERACIÓN DEL SARE (PROSARE)                                    |             |
| ACTIVIDAD | 005-01-A-006-A-01 | HERRAMIENTAS DE MEJORA REGULATORIA EN LINEA.  | RECEPCIÓN DE ANTEPROYECTOS (NUEVOS O MODIFICACIÓN).   |             |
| PROPOSITO | 005-02            | DESARROLLO Y REACTIVACION DE LAS ECONOMIAS LOCALES.   |   |             |
| COMP/PROY | 005-02-A-001      | PROMOCION DE PRODUCTOS LOCALES.   | DESARROLLO DEL CRECIMIENTO ECONOMICO EN LA ZONA RURAL DEL MUNICIPIO DE MANZANILLO   |             |
| ACTIVIDAD | 005-02-A-001-A-01 | PROMOCION Y COMERCIALIZACION DE PRODUCTOS LOCALES.  | PROGRAMA "POR AMOR A MANZANILLO # CONSUE LOCAL" PUNTOS DE VENTA   |             |
| COMP/PROY | 005-02-A-002      | PROYECTOS EN COMUNIDADES RURALES.   |   |             |
| ACTIVIDAD | 005-02-A-002-A-01 | DESARROLLO DE PROYECTOS PRODUCTIVOS ARTESANALES, MEDIOAMBIENTALES, DEL SECTOR AGRICOLA Y PESQUERO PARA COMUNIDADES RURALES. |   |             |
| COMP/PROY | 005-02-A-003      | APOYO A MICRONEGOCIOS.  | INCREMENTO DEL CRECIMIENTO ECONOMICO A NIVEL MUNICIPAL  |             |
| ACTIVIDAD | 005-02-A-003-A-01 | APOYO A MICRONEGOCIOS EN LA ZONA RURAL Y URBANA. (CAPACITACION, CONSULTORIA, COMERCIALIZACION, TECNOLOGIA Y EQUIPAMIENTO).  | PROGRAMA REACTIVACIÓN ECONOMICA DE ZONAS RURALES  |             |
| PROPOSITO | 005-03            | EMPRENDEDURISMO Y FOMENTO A LAS MIP Y MES.  |   |             |
| COMP/PROY | 005-03-A-001      | APOYO A MIPYMES   | DESARROLLO DEL CRECIMIENTO ECONOMICO EN LA ZONA RURAL DEL MUNICIPIO DE MANZANILLO   |             |





MUNICIPIO DE MANZANILLO, COL.  
Sistema Integral de Contabilidad Gubernamental  
ANALISIS MIR

| Nivel     | Clave             | Resumen narrativo  | Definición  | Liga Pptal. |
|-----------|-------------------|--|---|-------------|
| ACTIVIDAD | 005-03-A-001-A-01 | ASESORIAS Y VINCULACION DE EMPRENDEDORES Y MIPYMES CON INSTITUCIONES EDUCATIVAS, SECTOR EMPRESARIAL, PROGRAMAS DE APOYO MUNICIPAL Y FINANCIAMIENTO ESTATAL Y FEDERAL.  | ASESORÍAS Y VINCULACIONES DE EMPRENDEDORES  |             |
| COMP/PROY | 005-03-A-002      | TALLERES PARA JOVENES EMPRENDEDORES.   | INCREMENTO DEL CRECIMIENTO ECONÓMICO A NIVEL MUNICIPAL                                      |             |
| ACTIVIDAD | 005-03-A-002-A-01 | TALLERES DE CAPACITACION LABORAL PARA JOVENES EMPRENDEDORES, AMAS DE CASA ADULTOS MAYORES Y PERSONAS CON DISCAPACIDAD.   | ASESORÍAS Y VINCULACIONES DE EMPRENDEDORES  |             |
| COMP/PROY | 005-03-A-003      | CONVENIOS DE VINCULACION AL SECTOR EMPRESARIAL Y EDUCATIVO.  |   |             |
| ACTIVIDAD | 005-03-A-003-A-01 | FOMENTO A CONVENIOS DE VINCULACION ENTRE EL SECTOR EMPRESARIAL Y EL SECTOR EDUCATIVO RESPECTO A SERVICIO SOCIAL, PRACTICAS PROFESIONALES Y ESTANCIAS TECNICAS.   |   |             |
| FIN       | 006               | EL DESARROLLO TURISTICO ES UNA DE LAS ALTERNATIVAS CON MAYOR POTENCIAL PARA GENERAR EMPLEOS, SERVICIOS, ASI COMO NUEVAS UNIDADES PRODUCTIVAS BASADAS EN PRODUCTOS DE ORIGEN, ACTIVIDADES TRADICIONALES, OFICIOS Y EL APROVECHAMIENTO DE ESPACIOS Y PAISAJE | DESARROLLO TURISTICO  |             |
| PROPOSITO | 006-01            | IDENTIDAD Y DESARROLLO DE LA VOCACION TURISTICA SOSTENIBLE Y SUSTENTABLE DE MANZANILLO.  | DESARROLLO TURISTICO  |             |
| COMP/PROY | 006-01-A-001      | SERVICIOS E INFRAESTRUCTURA TURISTICA ADECUADOS.   | PROGRAMA DE CAPACITACION PARA EL SECTOR TURISTICO   |             |
| ACTIVIDAD | 006-01-A-001-A-01 | MEJORAMIENTO DE SERVICIOS TURISTICOS E INFRAESTRUCTURA MUNICIPAL DIRIGIDA AL TURISMO.  | IDENTIFICACION DE LAS NECESIDADES DEL SECTOR TURISTICO EN CUANTO A CAPACITACION             |             |
| COMP/PROY | 006-01-A-002      | MIRADORES REHABILITADOS CON FONDOS FEDERALES.  |   |             |
| ACTIVIDAD | 006-01-A-002-A-01 | FONDO DE ZONAS FEDERALES PARA EL RESCATE Y REHABILITACION DE ESPACIOS TURISTICOS: MIRADOR DE VENTANAS, PLAYA AZUL, LA AUDIENCIA, PLAYA SAN PEDRITO, EL VIEJO, MIRADOR SOLIDARIDAD.   |   |             |
| COMP/PROY | 006-01-A-003      | BRISAS: BARRIO CON ENCANTO.  |   |             |
| ACTIVIDAD | 006-01-A-003-A-01 | CONSOLIDACION DE LAS BRISAS COMO UN BARRIO CON ENCANTO.  |   |             |
| COMP/PROY | 006-01-A-004      | PRODUCTOS TURISTICOS: RUTA DEL CAFE.   | PROGRAMA DE GENERACION DE IDENTIDAD A TRAVES DE LOS PRODUCTOS TURISTICOS                    |             |
| ACTIVIDAD | 006-01-A-004-A-01 | DESARROLLO Y FOMENTO DE PRODUCTOS TURISTICOS INCLUYENDO LA RUTA DEL CAFE Y RUTA DE IDENTIDAD GASTRONOMICA.   | IDENTIFICAR LAS OPORTUNIDADES QUE OFRECE MANZANILLO PARA LA GENERACION DE RUTAS Y/O EVENTOS |             |
| COMP/PROY | 006-01-A-005      | RECURSOS NATURALES Y TURISTICOS  |   |             |



MUNICIPIO DE MANZANILLO, COL.  
Sistema Integral de Contabilidad Gubernamental  
ANALISIS MIR

| Nivel     | Clave             | Resumen narrativo   | Definición  | Liga Pptal. |
|-----------|-------------------|---|---|-------------|
| ACTIVIDAD | 006-01-A-005-A-01 | PROTEGIDOS.<br>ACCIONES PARA EL CUIDADO Y PROTECCION DE RECURSOS NATURALES DE VOCACION TURISTICA ECOLOGICA.   |   |             |
| COMP/PROY | 006-01-A-006      | ZONA CENTRO REACTIVADA.   | PROGRAMA DE PROMOCION Y DIFUSION DE MANZANILLO COMO DESTINO TURISTICO                               |             |
| ACTIVIDAD | 006-01-A-006-A-01 | REACTIVACION Y DIFUSION TURISTICA DE LA ZONA CENTRO DE MANZANILLO.  | GENERAR INFORMACION TURISTICA ACCESIBLE Y GRATUITA PARA EL VISITANTE O TURISTA                      |             |
| COMP/PROY | 006-01-A-007      | PROYECTOS ESTRATEGICOS TURISTICOS.  | PROGRAMA DE CAPACITACION A LA POBLACION MANZANILLENSE Y SECTOR TURISTICO SOBRE LOS NUEVOS PRODUCTOS |             |
| ACTIVIDAD | 006-01-A-007-A-01 | PROMOCION DE PROYECTOS ESTRATEGICOS PARA EL FOMENTO AL TURISMO.   | GENERAR NUEVOS PRODUCTOS TURISTICOS   |             |
| COMP/PROY | 006-01-A-008      | MANZANILLO: DESTINO TURISTICO INTERNACIONAL.  | PROGRAMA DE PROMOCION Y DIFUSION DE MANZANILLO COMO DESTINO TURISTICO                               |             |
| ACTIVIDAD | 006-01-A-008-A-01 | COADYUVAR A LA ATRACCION Y REALIZACION DE EVENTOS DE PROYECCION INTERNACIONAL DE MANZANILLO COMO DESTINO TURISTICO.   | IDENTIFICAR LAS OPORTUNIDADES QUE OFRECE MANZANILLO PARA LA GENERACION DE RUTAS Y/O EVENTOS         |             |
| COMP/PROY | 006-01-A-009      | VINCULACION SECTOR RESTAURANTERO Y HOTELERO.  | PROGRAMA DE CAPACITACION A LA POBLACION MANZANILLENSE   |             |
| ACTIVIDAD | 006-01-A-009-A-01 | VINCULACION CON EL SECTOR HOTELERO Y RESTAURANTERO PARA EL FOMENTO AL TURISMO.  | GENERAR PROMOTORES TURISTICOS DEL DESTINO, PARA PROMOCION DEL MISMO                                 |             |
| COMP/PROY | 006-01-A-010      | PROPUESTA DE CREACION: SKATEPARK.   |   |             |
| ACTIVIDAD | 006-01-A-010-A-01 | SKATEPARK EN PLAYA MIRAMAR Y CONSTRUCCION DE BAÑOS EN ACCESOS AL MAR.   |   |             |
| FIN       | 007               | CON UNA VISION COMUN SE COORDINARAN ACCIONES, SE PROMOVERAN RECURSOS Y SE APLICARAN NORMATIVAS QUE PERMITAN SOSTENER Y CONTROLAR EL CRECIMIENTO PORTUARIO DE MANERA SUSTENTABLE Y EN EQUILIBRIO CON EL MEDIO AMBIENTE Y ARTICULAR DE MANERA ARMONICA LA I | CRECIMIENTO PORTUARIO SUSTENTABLE   |             |
| PROPOSITO | 007-01            | VINCULACION LOGISTICA-ECONOMICA DEL PUERTO Y LA CIUDAD.   | VINCULACION PUERTO CIUDAD   |             |
| COMP/PROY | 007-01-A-001      | INCREMENTO DE RECURSOS DEL PUERTO AL MUNICIPIO.   |   |             |
| ACTIVIDAD | 007-01-A-001-A-01 | GESTION PARA LA MODIFICACION DEL MARCO LEGAL PARA INCREMENTAR LA ASIGNACION DE RECURSOS GENERADOS DEL PUERTO HACIA EL MUNICIPIO.  |   |             |
| COMP/PROY | 007-01-A-002      | NORMATIVIDAD DE MOVILIDAD Y TRANSITO EFICIENTE.   |   |             |
| ACTIVIDAD | 007-01-A-002-A-01 | ANALISIS DE MOVILIDAD E   |   |             |



MUNICIPIO DE MANZANILLO, COL.  
Sistema Integral de Contabilidad Gubernamental  
ANALISIS MIR

| Nivel     | Clave             | Resumen narrativo  | Definición   | Liga Pptal. |
|-----------|-------------------|--|--|-------------|
|           |                   | IMPLEMENTACION DE LA<br>NORMATIVIDAD DE TRANSITO Y<br>VIALIDAD PARA LA ARTICULACION<br>EFICIENTE DE LA CIUDAD Y EL<br>PUERTO.  |  |             |
| COMP/PROY | 007-01-A-003      | MEJORAMIENTO DE<br>INFRAESTRUCTURA EN ZONAS<br>INDUSTRIALES.   |  |             |
| ACTIVIDAD | 007-01-A-003-A-01 | REGULARIZACION Y<br>APROVECHAMIENTO EFICIENTE DE<br>LAS ZONAS INDUSTRIALES,<br>MEJORAMIENTO DE LA<br>INFRAESTRUCTURA VIAL, PLUVIAL Y<br>ALUMBRADO PUBLICO.   |  |             |
| COMP/PROY | 007-01-A-004      | AGENDA DE TRABAJO LOGISTICO-<br>PORTUARIO.   | INCREMENTO CRECIMIENTO<br>ECONÓMICO A NIVEL<br>NACIONAL                          |             |
| ACTIVIDAD | 007-01-A-004-A-01 | AGENDAS DE TRABAJO CON EL<br>SECTOR LOGISTICO-PORTUARIO,<br>COMERCIAL Y DE SERVICIOS,<br>AGROINDUSTRIAL, INDUSTRIAL Y<br>MINERO.   | AGENDAS DE TRABAJO CON LOS<br>DIVERSOS SECTORES PRODUCTIVOS<br>DEL MUNICIPIO.    |             |
| FIN       | 008               | MEDIANTE LA ACTUALIZACION E<br>IMPLEMENTACION DE INSTRUMENTOS<br>DE PLANEACION EN EL MARCO DE LA<br>NUEVA LEY DE ASENTAMIENTOS<br>HUMANOS, ORDENAMIENTO<br>TERRITORIAL Y DESARROLLO<br>URBANO, ASI COMO A LA ESTRATEGIA<br>URBANA NACIONAL Y LOS PRINCIPIOS<br>APEGADAS A LA NUEVA | LEY DE ASENTAMIENTOS HUMANOS,<br>ORDENAMIENTO TERRITORIAL Y<br>DESARROLLO URBANO |             |
| PROPOSITO | 008-01            | PLANEACION, GESTION Y CONTROL<br>EFICIENTE DEL DESARROLLO URBANO<br>HACIA UNA MEJOR CALIDAD DE VIDA.   | DESARROLLO URBANO  |             |
| COMP/PROY | 008-01-A-001      | DESARROLLO URBANO EN<br>CONCORDANCIA CON LA LAHYOT   |  |             |
| ACTIVIDAD | 008-01-A-001-A-01 | DESARROLLO URBANO Y<br>ORDENAMIENTO TERRITORIAL DE<br>MANZANILLO DE ACUERDO A LA<br>LAHYOT.  |  |             |
| COMP/PROY | 008-01-A-002      | REGLAMENTO DE CONSTRUCCION,<br>REGLAMENTO DE ZONIFICACION  |  |             |
| ACTIVIDAD | 008-01-A-002-A-01 | ACTUALIZACION DEL REGLAMENTO DE<br>CONSTRUCCIONES DEL MUNICIPIO DE<br>MANZANILLO Y CREACION DEL<br>REGLAMENTO DE ZONIFICACION<br>MUNICIPAL.  |  |             |
| COMP/PROY | 008-01-A-003      | ZONAS DE RIESGO IDENTIFICADAS  |  |             |
| ACTIVIDAD | 008-01-A-003-A-01 | ACTUALIZACION CARTOGRAFICA DE<br>ZONAS DE RIESGO, ASENTAMIENTOS<br>IRREGULARES, POLIGONOS<br>PRIORITARIOS DE DESARROLLO,<br>INFRAESTRUCTURA Y EQUIPAMIENTO.  |  |             |
| COMP/PROY | 008-01-A-004      | POLIGONOS VULNERABLES<br>IDENTIFICADOS   |  |             |
| ACTIVIDAD | 008-01-A-004-A-01 | MONITOREO, REGULACION,<br>INSPECCION Y VIGILANCIA DEL<br>DESARROLLO URBANO, LO QUE<br>INCLUYE ZONAS DE RIESGO,   |  |             |



MUNICIPIO DE MANZANILLO, COL.  
Sistema Integral de Contabilidad Gubernamental  
ANALISIS MIR

| Nivel     | Clave             | Resumen narrativo   | Definición  | Liga Pptal. |
|-----------|-------------------|---|---|-------------|
| COMP/PROY | 008-01-A-005      | ASENTAMIENTOS IRREGULARES, POLIGONOS PRIORITARIOS DE DESARROLLO, INFRAESTRUCTURA Y EQUIPAMIENTO.  | REPORTE FOTOGRAFICO DE LAS VIALIDADES ATENDIDAS   |             |
| ACTIVIDAD | 008-01-A-005-A-01 | AGENDA DE OBRAS EN COORDINACION CON EL ESTADO Y FEDERACION  | REALIZACIÓN DE LAS LICITACIONES PARA LA ADQUISICIÓN DE LOS MATERIALES, ASÍ COMO DEL EQUIPO NECESARIO.   |             |
| FIN       | 009               | AGENDA DE COORDINACION CON LAS AUTORIDADES ESTATALES Y FEDERALES, PARA EL TRAMITE, CONSTRUCCION Y SEGUIMIENTO DE OBRAS EN EL MUNICIPIO.   | ESQUEMAS DE MOVILIDAD   |             |
| PROPOSITO | 009-01            | ESTO SE LOGRA MEDIANTE NUEVOS ESQUEMAS DE MOVILIDAD (TRANSPORTE COLECTIVO, CICLO VIAS) E INFRAESTRUCTURA QUE PROMUEVAN EL ACCESO A LOS SERVICIOS BASICOS Y ESPECIALES DE SALUD, EDUCACION Y EMPLEO, DENTRO DE LA MANCHA URBANA Y PARA CON LAS COMUNIDADES | REDES E INFRAESTRUCTURA   |             |
| COMP/PROY | 009-01-A-001      | MEJORAMIENTO DE SISTEMAS Y REDES DE INFRAESTRUCTURA Y EQUIPAMIENTO URBANO.  | REPORTE FOTOGRAFICO DE LAS VIALIDADES ATENDIDAS   |             |
| ACTIVIDAD | 009-01-A-001-A-01 | VIALIDADES Y BANQUETAS EN BUEN ESTADO.  | CUMPLIMIENTO DE PAGOS EN TIEMPO Y FORMA DE LA TESORERÍA MUNICIPAL A LOS PROVEEDORES GANADORES, DE LAS DISTINTAS LICITACIONES DEL MATERIAL Y EQUIPO NECESARIO PARA EL MANTENIMIENTO VIAL |             |
| COMP/PROY | 009-01-A-002      | MANTENIMIENTO PERMANENTE DE VIALIDADES Y BANQUETAS URBANAS.   | REPORTE FOTOGRAFICO DE LAS VIALIDADES ATENDIDAS   |             |
| ACTIVIDAD | 009-01-A-002-A-01 | INFRAESTRUCTURA CON EL MODELO DE CALLES COMPLETAS.  | CUMPLIMIENTO DEL 80% COMO MÍNIMO DE LA PROGRAMACIÓN MENSUAL DE TRABAJOS DE MANTENIMIENTO EN LAS VIALIDADES MUNICIPALES  |             |
| COMP/PROY | 009-01-A-003      | DESARROLLO DE INFRAESTRUCTURA PARA INTEGRAR A LA CIUDAD NUEVOS ESQUEMAS DE MOVILIDAD Y ACCESIBILIDAD SIGUIENDO EL MODELO DE CALLES COMPLETAS (TRANSPORTE COLECTIVO, CICLO VIAS, CALLES COMPLETAS).  |   |             |
| ACTIVIDAD | 009-01-A-003-A-01 | PROYECTOS EJECUTIVOS PARA CONTRUCCION DE VIALIADADES EN ZONAS INDUSTRIALES.   |   |             |
| COMP/PROY | 009-01-A-004      | ELABORACION DE PROYECTOS EJECUTIVOS Y GESTION DE RECURSOS PARA LA CONSTRUCCION DE VIALIDADES PRINCIPALES EN ZONAS INDUSTRIALES, VIALIDADES DE ACCESO CONTROLADO (VAC), VIALIDADES PRINCIPALES DE CONEXION A ZONAS RURALES, Y VIALIDADES EN LAS COLONIAS.  |   |             |
| ACTIVIDAD | 009-01-A-004-A-01 | DENSIFICACION DE LA CIUDAD Y DESARROLLO TURISTICO.  |   |             |
| ACTIVIDAD | 009-01-A-004-A-01 | MEJORAMIENTO DE IMAGEN URBANA Y MOVILIDAD DE VIALIDADES   |   |             |



MUNICIPIO DE MANZANILLO, COL.  
Sistema Integral de Contabilidad Gubernamental  
ANALISIS MIR

| Nivel     | Clave             | Resumen narrativo  | Definición   | Liga Pptal. |
|-----------|-------------------|--|--|-------------|
|           |                   | ESTRATEGICAS, PARQUES LINEALES Y MALECONES PARA PROMOVER LA DENSIFICACION DE LA CIUDAD Y EL DESARROLLO TURISTICO.  |  |             |
| COMP/PROY | 009-01-A-005      | INFRAESTRUCTURA DE AGUA POTABLE REHABILITADA.  | MANTENIMIENTO MECÁNICO DE EQUIPOS DE PLANTAS DE TRATAMIENTO  |             |
| ACTIVIDAD | 009-01-A-005-A-01 | REHABILITACION Y MEJORAMIENTO DE LA INFRAESTRUCTURA DE AGUA POTABLE, DRENAJE, ALCANTARILLADO Y EQUIPAMIENTO PARA EL SANEAMIENTO DE LAS AGUAS RESIDUALES E INFRAESTRUCTURA.                                 | LIMPIAR LOS FILTROS (MALLAS DE ARENA)  |             |
| COMP/PROY | 009-01-A-006      | INMUEBLES DEL H. AYUNTAMIENTO REHABILITADOS.   |  |             |
| ACTIVIDAD | 009-01-A-006-A-01 | REHABILITACION Y MANTENIMIENTO DE INMUEBLES DEL H. AYUNTAMIENTO DE MANZANILLO.   |  |             |
| COMP/PROY | 009-01-A-007      | INFRAESTRUCTURA DEPORTIVA Y TURISTICA REHABILITADA.  | INFRAESTRUCTURA DEPORTIVA  |             |
| ACTIVIDAD | 009-01-A-007-A-01 | REHABILITACION Y MANTENIMIENTO DE ESPACIOS PUBLICOS, INFRAESTRUCTURA DEPORTIVA Y DE SOPORTE AL TURISMO.  | PLANEACION Y CONDUCCION DEL PROGRAMA MUNICIPAL DEL DEPORTE   |             |
| PROPOSITO | 009-02            | INTEGRACION URBANA CIUDAD-PUERTO.  |  |             |
| COMP/PROY | 009-02-A-001      | PLAN DE VISION DEL DESARROLLO, ARTICULACION Y CONVIVENCIA CIUDAD Y PUERTO DE MANZANILLO 2030.  |  |             |
| ACTIVIDAD | 009-02-A-001-A-01 | IMPULSO A LA ELABORACION DEL PLAN DE VISION DEL DESARROLLO, ARTICULACION Y CONVIVENCIA CIUDAD Y PUERTO DE MANZANILLO 2030.   |  |             |
| COMP/PROY | 009-02-A-002      | POLITICAS PUBLICAS PARA EL CONTROL DEL CRECIMIENTO DEL PUERTO.   |  |             |
| ACTIVIDAD | 009-02-A-002-A-01 | DISEÑAR E IMPLEMENTAR POLITICAS PUBLICAS PARA EL CONTROL DEL CRECIMIENTO DEL PUERTO Y FORTALECIMIENTO DE LOS COMPONENTES DE VINCULACION CON LA CIUDAD.   |  |             |
| COMP/PROY | 009-02-A-003      | EQUIPAMIENTO URBANO POR PARTE DE LA INICIATIVA PRIVADA.  |  |             |
| ACTIVIDAD | 009-02-A-003-A-01 | DOTAR DE EQUIPAMIENTO URBANO - PARADAS DE AUTOBUS, BOTES DE BASURA, JUEGOS INFANTILES, EQUIPO DE GIMNASIO AL AIRE LIBRE, ENTRE OTROS, MEDIANTE PROGRAMAS DE APORTACION POR PARTE DE LA INICIATIVA PRIVADA. |  |             |
| COMP/PROY | 009-02-A-004      | SEÑALETICA Y NOMENCLATURA TURISTICA.   | DIFUSIÓN DE LOS TEMAS DE SEGURIDAD VIAL.   |             |
| ACTIVIDAD | 009-02-A-004-A-01 | SEÑALETICA Y NOMENCLATURA EN PUNTOS ESTRATEGICOS PARA GUIAR ZONAS TURISTICAS Y ZONAS DE SERVICIO AL PUERTO.  | CON AYUDA DE LAS REDES SOCIALES Y MEDIOS DE COMUNICACIÓN POR MENSAJERÍA, SE COMPARTE EL MATERIAL DIDÁCTICO, DESTINADO AL |             |



MUNICIPIO DE MANZANILLO, COL.  
Sistema Integral de Contabilidad Gubernamental  
ANALISIS MIR

| Nivel     | Clave             | Resumen narrativo  | Definición   | Liga Pptal. |
|-----------|-------------------|--|--|-------------|
| COMP/PROY | 009-02-A-005      | ESTRATEGIA DE MOVILIDAD EFICIENTE.   | MEJORAMIENTO DE LA CULTURA VIAL. PERSONAL CAPACITADO PARA ÁREAS ESPECÍFICAS (EDUCACIÓN E INGENIERÍA).  |             |
| ACTIVIDAD | 009-02-A-005-A-01 | GESTION E IMPLEMENTACION DE ESTRATEGIA DE MOVILIDAD EFICIENTE DEL FLUJO VIAL DE LAS PRINCIPALES ARTERIAS DE LA CIUDAD.                       | . DE ACUERDO A LAS NECESIDADES DEL TRABAJO, SE HACE LA PROGRAMACIÓN DEL PERSONAL PARA QUE DESTINEN SUS ACTIVIDADES EN EL DEPARTAMENTO QUE LES CORRESPONDE O A LAS TAREAS OPERATIVAS QUE EN ESE MOMENTO SE PRESENTEN. |             |
| PROPOSITO | 009-03            | COMPETITIVIDAD REGIONAL Y COMUNIDADES CONECTADAS.  |  |             |
| COMP/PROY | 009-03-A-001      | SERVICIOS DE ATENCION PARA COMUNIDADES RURALES.  |  |             |
| ACTIVIDAD | 009-03-A-001-A-01 | FORTALECIMIENTO INSTITUCIONAL Y DE SERVICIOS PARA LA ATENCION DE COMUNIDADES RURALES.  |  |             |
| COMP/PROY | 009-03-A-002      | REDES DE COMUNICACION REGIONAL EFECTIVAS ENTRE LAS COMISARIAS Y JUNTAS VECINALES.  |  |             |
| ACTIVIDAD | 009-03-A-002-A-01 | ARTICULACION Y MEJORAMIENTO DE REDES DE COMUNICACION REGIONAL ENTRE LAS COMISARIAS Y JUNTAS VECINALES.                                       |  |             |
| COMP/PROY | 009-03-A-003      | PROYECTOS DE INFRAESTRUCTURA, SOCIALES Y ECONOMICOS.   |  |             |
| ACTIVIDAD | 009-03-A-003-A-01 | ANALISIS DE COMPETITIVIDAD DE LAS COMUNIDADES RURALES PARA DESARROLLO DE PROYECTOS DE INFRAESTRUCTURA, SOCIALES Y ECONOMICOS.                |  |             |
| COMP/PROY | 009-03-A-004      | CAMINOS SACA COSECHAS Y EQUIPAMIENTO RURAL ADECUADO.   |  |             |
| ACTIVIDAD | 009-03-A-004-A-01 | ACTUALIZACION CARTOGRAFICA Y MEJORAMIENTO DE CAMINOS SACA COSECHAS Y EQUIPAMIENTO RURAL.   |  |             |
| COMP/PROY | 009-03-A-005      | VIALIDADES QUE MEJORAN LA MOVILIDAD Y ACCESIBILIDAD DE LA POBLACION.   | REPORTE FOTOGRAFICO DE LAS VIALIDADES ATENDIDAS  |             |
| ACTIVIDAD | 009-03-A-005-A-01 | MANTENIMIENTO DE VIALIDADES QUE MEJOREN LA MOVILIDAD, ACCESIBILIDAD DE LA POBLACION Y CONECTIVIDAD CON LOS CENTROS URBANOS DE MANERA SEGURA. | REALIZACIÓN DE LAS LICITACIONES PARA LA ADQUISICIÓN DE LOS MATERIALES, ASÍ COMO DEL EQUIPO NECESARIO.  |             |
| PROPOSITO | 009-04            | OBRAS EN EJECUCION 2021  | APLICACION DE PINTURA EPOXICA EN BARANDAL METALICO DE PUENTE VEHICULAR DE GLORIETA DEL PEZ VELA.   |             |
| COMP/PROY | 009-04-O-002      | INFRAESTRUCTURA VIAL Y PEATONAL  | APLICACION DE PINTURA EPOXICA EN BARANDAL METALICO DE PUENTE VEHICULAR DE GLORIETA DEL PEZ VELA.   |             |
| ACTIVIDAD | 009-04-O-002-O-01 | APLICACION DE PINTURA EPOXICA EN BARANDAL METALICO DE PUENTE VEHICULAR DE GLORIETA DEL PEZ   | APLICACION DE PINTURA EPOXICA EN BARANDAL METALICO DE PUENTE VEHICULAR DE GLORIETA DEL PEZ   |             |



MUNICIPIO DE MANZANILLO, COL.  
Sistema Integral de Contabilidad Gubernamental  
ANALISIS MIR

| Nivel     | Clave             | Resumen narrativo   | Definición  | Liga Pptal. |
|-----------|-------------------|---|---|-------------|
|           |                   | VELA.   | VELA.   |             |
| ACTIVIDAD | 009-04-O-002-O-02 | DESARROLLO DE INFRAESTRUCTURA SOCIAL MUNICIPAL, MEDIANTE LA REHABILITACION DE BARANDAL DE PUENTE DE VENTANAS  | DESARROLLO DE INFRAESTRUCTURA SOCIAL MUNICIPAL, MEDIANTE LA REHABILITACION DE BARANDAL DE PUENTE DE VENTANAS  |             |
| ACTIVIDAD | 009-04-O-002-O-03 | DESARROLLO DE INFRAESTRUCTURA SOCIAL MUNICIPAL, MEDIANTE LA MEJORA URBANA DEL INGRESO AL SECTOR 5, EN MANZANILLO, COLIMA.                                     | DESARROLLO DE INFRAESTRUCTURA SOCIAL MUNICIPAL, MEDIANTE LA MEJORA URBANA DEL INGRESO AL SECTOR 5, EN MANZANILLO, COLIMA.                                     |             |
| ACTIVIDAD | 009-04-O-002-O-04 | DESARROLLO DE INFRAESTRUCTURA SOCIAL MUNICIPAL, MEDIANTE LA CONSTRUCCION DE PUENTE PEATONAL SOBRE ARROYO EN CALLE 16 DE SEPTIEMBRE EN LA LOCALIDAD DE JALIPA. | DESARROLLO DE INFRAESTRUCTURA SOCIAL MUNICIPAL, MEDIANTE LA CONSTRUCCION DE PUENTE PEATONAL SOBRE ARROYO EN CALLE 16 DE SEPTIEMBRE EN LA LOCALIDAD DE JALIPA. |             |
| ACTIVIDAD | 009-04-O-002-O-05 | DESARROLLO DE INFRAESTRUCTURA SOCIAL MUNICIPAL MEDIANTE LA CONSTRUCCION DE ANDADOR GUANAJUATO DE LA COLONIA BENITO JUAREZ.                                    | DESARROLLO DE INFRAESTRUCTURA SOCIAL MUNICIPAL MEDIANTE LA CONSTRUCCION DE ANDADOR GUANAJUATO DE LA COLONIA BENITO JUAREZ.                                    |             |
| ACTIVIDAD | 009-04-O-002-O-06 | DESARROLLO DE INFRAESTRUCTURA SOCIAL MUNICIPAL MEDIANTE LA CONSTRUCCION DE ANDADOR PUEBLA DE LA COLONIA BENITO JUAREZ.  | DESARROLLO DE INFRAESTRUCTURA SOCIAL MUNICIPAL MEDIANTE LA CONSTRUCCION DE ANDADOR PUEBLA DE LA COLONIA BENITO JUAREZ.  |             |
| ACTIVIDAD | 009-04-O-002-O-07 | DESARROLLO DE INFRAESTRUCTURA SOCIAL MUNICIPAL, EN EL BOULEVARD MIGUEL DE LA MADRID, EN SAN PEDRITO, EN MANZANILLO, COLIMA.                                   | DESARROLLO DE INFRAESTRUCTURA SOCIAL MUNICIPAL, EN EL BOULEVARD MIGUEL DE LA MADRID, EN SAN PEDRITO, EN MANZANILLO, COLIMA.                                   |             |
| ACTIVIDAD | 009-04-O-002-O-08 | DESARROLLO DE INFRAESTRUCTURA MUNICIPAL MEDIANTE LA CONSTRUCCION DE CASA DE SEGURIDAD PARA MUJERES PUERTA VIOLETA, EN MANZANILLO, COLIMA.                     | DESARROLLO DE INFRAESTRUCTURA MUNICIPAL MEDIANTE LA CONSTRUCCION DE CASA DE SEGURIDAD PARA MUJERES PUERTA VIOLETA, EN MANZANILLO, COLIMA.                     |             |
| ACTIVIDAD | 009-04-O-002-O-09 | DESARROLLO DE INFRAESTRUCTURA SOCIAL MUNICIPAL, MEDIANTE LA PAVIMENTACION A BASE DE CONCRETO HIDRAULICO EN CALLE LEONIDAS SANCHEZ EN LA LOCALIDAD DE CAMPOS.  | DESARROLLO DE INFRAESTRUCTURA SOCIAL MUNICIPAL, MEDIANTE LA PAVIMENTACION A BASE DE CONCRETO HIDRAULICO EN CALLE LEONIDAS SANCHEZ EN LA LOCALIDAD DE CAMPOS.  |             |
| ACTIVIDAD | 009-04-O-002-O-10 | DESARROLLO DE INFRAESTRUCTURA SOCIAL MUNICIPAL, EN BOULEVARD MIGUEL DE LA MADRID, EN LA LOCALIDAD DE SANTIAGO, EN MANZANILLO, COLIMA.                         | DESARROLLO DE INFRAESTRUCTURA SOCIAL MUNICIPAL, EN BOULEVARD MIGUEL DE LA MADRID, EN LA LOCALIDAD DE SANTIAGO, EN MANZANILLO, COLIMA.                         |             |
| ACTIVIDAD | 009-04-O-002-O-11 | DESARROLLO DE INFRAESTRUCTURA SOCIAL MUNICIPAL, MEDIANTE LA PAVIMENTACION A BASE DE CONCRETO HIDRAULICO DE CALLE AMADOR GARCIA MEZA DE LA COLONIA SALAGUA.    | DESARROLLO DE INFRAESTRUCTURA SOCIAL MUNICIPAL, MEDIANTE LA PAVIMENTACION A BASE DE CONCRETO HIDRAULICO DE CALLE AMADOR GARCIA MEZA DE LA COLONIA SALAGUA.    |             |
| ACTIVIDAD | 009-04-O-002-O-12 | DESARROLLO DE INFRAESTRUCTURA SOCIAL MUNICIPAL, MEDIANTE LA   | DESARROLLO DE INFRAESTRUCTURA SOCIAL MUNICIPAL, MEDIANTE LA   |             |



MUNICIPIO DE MANZANILLO, COL.  
Sistema Integral de Contabilidad Gubernamental  
ANALISIS MIR

| Nivel     | Clave             | Resumen narrativo   | Definición  | Liga Pptal. |
|-----------|-------------------|---|---|-------------|
| ACTIVIDAD | 009-04-O-002-O-13 | PAVIMENTACION CON CONCRETO HIDRAULICO, RED DE DRENAJE Y LINEA AGUA POTABLE DE CALLE 20 DE NOVIEMBRE EN LA COLONIA LAZARO CARDENAS, EN MANZANILLO, COLIMA.       | PAVIMENTACION CON CONCRETO HIDRAULICO, RED DE DRENAJE Y LINEA AGUA POTABLE DE CALLE 20 DE NOVIEMBRE EN LA COLONIA LAZARO CARDENAS, EN MANZANILLO, COLIMA.       |             |
| ACTIVIDAD | 009-04-O-002-O-13 | DESARROLLO DE INFRAESTRUCTURA MUNICIPAL EN CALLE PAJARITAS, SALAGUA, FRACCIONAMIENTO MARIMAR 1, EN MANZANILLO, COLIMA SEGUNDA ETAPA.                            | DESARROLLO DE INFRAESTRUCTURA MUNICIPAL EN CALLE PAJARITAS, SALAGUA, FRACCIONAMIENTO MARIMAR 1, EN MANZANILLO, COLIMA SEGUNDA ETAPA.                            |             |
| ACTIVIDAD | 009-04-O-002-O-14 | DESARROLLO DE INFRAESTRUCTURA MUNICIPAL MEDIANTE LA REPARACION DE PASO VEHICULAR PUENTE DE MIRAMAR, DAÑADO POR FENOMENOS METEOROLOGICOS, EN MANZANILLO, COLIMA. | DESARROLLO DE INFRAESTRUCTURA MUNICIPAL MEDIANTE LA REPARACION DE PASO VEHICULAR PUENTE DE MIRAMAR, DAÑADO POR FENOMENOS METEOROLOGICOS, EN MANZANILLO, COLIMA. |             |
| ACTIVIDAD | 009-04-O-002-O-15 | DESARROLLO DE INFRAESTRUCTURA SOCIAL MUNICIPAL, EN LA CALLE ESMERALDA EN LA COLONIA LOMAS DE SANTIAGO DE LA LOCALIDAD DE SANTIAGO, EN MANZANILLO, COLIMA.       | DESARROLLO DE INFRAESTRUCTURA SOCIAL MUNICIPAL, EN LA CALLE ESMERALDA EN LA COLONIA LOMAS DE SANTIAGO DE LA LOCALIDAD DE SANTIAGO, EN MANZANILLO, COLIMA.       |             |
| ACTIVIDAD | 009-04-O-002-O-16 | DESARROLLO DE INFRAESTRUCTURA SOCIAL MUNICIPAL, EN CALLE ALVARO OBREGON DE LA LOCALIDAD DE VENUSTIANO CARRANZA, EN MANZANILLO, COLIMA.                          | DESARROLLO DE INFRAESTRUCTURA SOCIAL MUNICIPAL, EN CALLE ALVARO OBREGON DE LA LOCALIDAD DE VENUSTIANO CARRANZA, EN MANZANILLO, COLIMA.                          |             |
| ACTIVIDAD | 009-04-O-002-O-17 | DESARROLLO DE INFRAESTRUCTURA SOCIAL MUNICIPAL, MEDIANTE EL ACONDICIONAMIENTO DE INGRESO VEHICULAR Y PEATONAL A COMUNIDAD DE MARABASCO                          | DESARROLLO DE INFRAESTRUCTURA SOCIAL MUNICIPAL, MEDIANTE EL ACONDICIONAMIENTO DE INGRESO VEHICULAR Y PEATONAL A COMUNIDAD DE MARABASCO                          |             |
| ACTIVIDAD | 009-04-O-002-O-18 | DESARROLLO DE INFRAESTRUCTURA SOCIAL MUNICIPAL, EN VIALIDADES DE LA COLONIA JARDINES DE SANTIAGO.   | DESARROLLO DE INFRAESTRUCTURA SOCIAL MUNICIPAL, EN VIALIDADES DE LA COLONIA JARDINES DE SANTIAGO.   |             |
| ACTIVIDAD | 009-04-O-002-O-19 | DESARROLLO DE INFRAESTRUCTURA SOCIAL MUNICIPAL, EN ANDADOR DEL TANQUE EN LA COLONIA FRANCISCO VILLA DE SANTIAGO, EN MANZANILLO, COLIMA.                         | DESARROLLO DE INFRAESTRUCTURA SOCIAL MUNICIPAL, EN ANDADOR DEL TANQUE EN LA COLONIA FRANCISCO VILLA DE SANTIAGO, EN MANZANILLO, COLIMA.                         |             |
| ACTIVIDAD | 009-04-O-002-O-20 | PROTECCION DE TALUD DE DESPLANTE DE EDIFICIOS EN ZONA CERRIL DE LA COLONIA HERMOSA PROVINCIA, DE LA LOCALIDAD DE SANTIAGO, EN MANZANILLO, COLIMA.               | PROTECCION DE TALUD DE DESPLANTE DE EDIFICIOS EN ZONA CERRIL DE LA COLONIA HERMOSA PROVINCIA, DE LA LOCALIDAD DE SANTIAGO, EN MANZANILLO, COLIMA.               |             |
| ACTIVIDAD | 009-04-O-002-O-21 | DESARROLLO DE INFRAESTRUCTURA MUNICIPAL, EN VIALIDAD A CHANDIABLO EN EL SENTIDO HACIA MANZANILLO, EN MANZANILLO, COLIMA.  | DESARROLLO DE INFRAESTRUCTURA MUNICIPAL, EN VIALIDAD A CHANDIABLO EN EL SENTIDO HACIA MANZANILLO, EN MANZANILLO, COLIMA.  |             |
| ACTIVIDAD | 009-04-O-002-O-22 | ADQUISICION DE MATERIALES PARA BACHEO PARA DIVERSAS VIALIDADES VEHICULARES Y PEATONALES DEL MUNICIPIO DE MANZANILLO   | ADQUISICION DE MATERIALES PARA BACHEO PARA DIVERSAS VIALIDADES VEHICULARES Y PEATONALES DEL MUNICIPIO DE MANZANILLO   |             |
| ACTIVIDAD | 009-04-O-002-O-23 | REPARACION DE PUENTE PEATONAL DAÑADO POR TORMENTA TROPICAL EN VISTA DEL MAR, EN MANZANILLO, COLIMA.   | REPARACION DE PUENTE PEATONAL DAÑADO POR TORMENTA TROPICAL EN VISTA DEL MAR, EN MANZANILLO, COLIMA.   |             |
| ACTIVIDAD | 009-04-O-002-O-24 | REPARACION DE PUENTE PEATONAL   | REPARACION DE PUENTE PEATONAL   |             |





MUNICIPIO DE MANZANILLO, COL.  
Sistema Integral de Contabilidad Gubernamental  
ANALISIS MIR

| Nivel     | Clave             | Resumen narrativo   | Definición   | Liga Pptal. |
|-----------|-------------------|---|--|-------------|
|           |                   | EN SANTIAGO DAÑADO POR TORMENTA TROPICAL Y MANTENIMIENTO DE 2 PUENTES EXISTENTES, EN MIRAMAR, MANZANILLO, COLIMA.   | EN SANTIAGO DAÑADO POR TORMENTA TROPICAL Y MANTENIMIENTO DE 2 PUENTES EXISTENTES, EN MIRAMAR, MANZANILLO, COLIMA.  |             |
| ACTIVIDAD | 009-04-O-002-O-25 | DESARROLLO DE INFRAESTRUCTURA MUNICIPAL, MEDIANTE EL SUMINISTRO Y COLOCACION DE DECK COMO TRABAJOS DE MEJORA URBANA EN PLAYA SAN PEDRITO, EN MANZANILLO, COLIMA.  | DESARROLLO DE INFRAESTRUCTURA MUNICIPAL, MEDIANTE EL SUMINISTRO Y COLOCACION DE DECK COMO TRABAJOS DE MEJORA URBANA EN PLAYA SAN PEDRITO, EN MANZANILLO, COLIMA.   |             |
| ACTIVIDAD | 009-04-O-002-O-26 | INSTALACION DE CRUCES SEGUROS MEDIANTE LA INSTALACION DE SEÑALETICA Y REDUCTORES DE VELOCIDAD EN LAS VIALIDADES AVENIDA DE LAS ROSAS Y CARRETERA A CHANDIABLO, EN MANZANILLO, COLIMA.   | INSTALACION DE CRUCES SEGUROS MEDIANTE LA INSTALACION DE SEÑALETICA Y REDUCTORES DE VELOCIDAD EN LAS VIALIDADES AVENIDA DE LAS ROSAS Y CARRETERA A CHANDIABLO, EN MANZANILLO, COLIMA.  |             |
| ACTIVIDAD | 009-04-O-002-O-27 | DESARROLLO DE INFRAESTRUCTURA SOCIAL MUNICIPAL, MEDIANTE LA CONSTRUCCION DE PARADEROS URBANOS Y BARANDALES METALICOS SOBRE BOULEVARD MIGUEL DE LA MADRID ESQUINA CON CALLE BAHIA DE LAS GARZAS, REFORMA Y FRANCISCO I. MADERO EN LA LOCALIDAD DE TAPEIXTL | DESARROLLO DE INFRAESTRUCTURA SOCIAL MUNICIPAL, MEDIANTE LA CONSTRUCCION DE PARADEROS URBANOS Y BARANDALES METALICOS SOBRE BOULEVARD MIGUEL DE LA MADRID ESQUINA CON CALLE BAHIA DE LAS GARZAS, REFORMA Y FRANCISCO I. MADERO EN LA LOCALIDAD DE TAPEIXTLES. |             |
| ACTIVIDAD | 009-04-O-002-O-28 | DESARROLLO DE INFRAESTRUCTURA SOCIAL MUNICIPAL, MEDIANTE EL MEJORAMIENTO URBANO DE CALLE PINO SUAREZ PARA ARREGLO DE PROBLEMAS VEHICULARES, MOTOCICLETAS Y BASURA.  | DESARROLLO DE INFRAESTRUCTURA SOCIAL MUNICIPAL, MEDIANTE EL MEJORAMIENTO URBANO DE CALLE PINO SUAREZ PARA ARREGLO DE PROBLEMAS VEHICULARES, MOTOCICLETAS Y BASURA.   |             |
| ACTIVIDAD | 009-04-O-002-O-29 | DESARROLLO DE INFRAESTRUCTURA MUNICIPAL, MEDIANTE CONSERVACION RUTINARIA DE VIALIDADES, EN MANZANILLO, COLIMA.  | DESARROLLO DE INFRAESTRUCTURA MUNICIPAL, MEDIANTE CONSERVACION RUTINARIA DE VIALIDADES, EN MANZANILLO, COLIMA.   |             |
| ACTIVIDAD | 009-04-O-002-O-30 | DESARROLLO DE INFRAESTRUCTURA MUNICIPAL, EN VALLE DE LAS GARZAS EN MANZANILLO, COLIMA.  | DESARROLLO DE INFRAESTRUCTURA MUNICIPAL, EN VALLE DE LAS GARZAS EN MANZANILLO, COLIMA.   |             |
| COMP/PROY | 009-04-O-003      | ESPACIOS Y EQUIPAMIENTO URBANO  | DESARROLLO DE INFRAESTRUCTURA SOCIAL MUNICIPAL, MEDIANTE LA HABILITACION DE ESPACIO DE USOS MULTIPLES Y DE EJERCICIOS, EN CALLE SANTA CAROLINA.  |             |
| ACTIVIDAD | 009-04-O-003-O-01 | DESARROLLO DE INFRAESTRUCTURA SOCIAL MUNICIPAL, MEDIANTE LA HABILITACION DE ESPACIO DE USOS MULTIPLES Y DE EJERCICIOS, EN CALLE SANTA CAROLINA.   | DESARROLLO DE INFRAESTRUCTURA SOCIAL MUNICIPAL, MEDIANTE LA HABILITACION DE ESPACIO DE USOS MULTIPLES Y DE EJERCICIOS, EN CALLE SANTA CAROLINA.  |             |
| ACTIVIDAD | 009-04-O-003-O-02 | DESARROLLO DE INFRAESTRUCTURA SOCIAL MUNICIPAL, MEDIANTE LA CONSTRUCCION DE ESPACIO DE USOS MULTIPLES Y REHABILITACION DE PARADERO URBANO EN LA COLONIA LA TOLVA  | DESARROLLO DE INFRAESTRUCTURA SOCIAL MUNICIPAL, MEDIANTE LA CONSTRUCCION DE ESPACIO DE USOS MULTIPLES Y REHABILITACION DE PARADERO URBANO EN LA COLONIA LA TOLVA   |             |
| ACTIVIDAD | 009-04-O-003-O-03 | DESARROLLO DE INFRAESTRUCTURA   | DESARROLLO DE INFRAESTRUCTURA  |             |



MUNICIPIO DE MANZANILLO, COL.  
Sistema Integral de Contabilidad Gubernamental  
ANALISIS MIR

| Nivel     | Clave             | Resumen narrativo  | Definición   | Liga Pptal. |
|-----------|-------------------|--|--|-------------|
|           |                   | MUNICIPAL MEDIANTE DELIMITACION FISICA DE LAS INSTALACIONES DE SEGURIDAD PUBLICA, EN MANZANILLO, COLIMA.   | MUNICIPAL MEDIANTE DELIMITACION FISICA DE LAS INSTALACIONES DE SEGURIDAD PUBLICA, EN MANZANILLO, COLIMA.   |             |
| ACTIVIDAD | 009-04-O-003-O-04 | DESARROLLO DE INFRAESTRUCTURA MUNICIPAL MEDIANTE LA CONSTRUCCION DE PARQUE DE PATINAJE (SKATEPARK) EN PLAYA DE MIRAMAR, EN MANZANILLO, COLIMA.                                 | DESARROLLO DE INFRAESTRUCTURA MUNICIPAL MEDIANTE LA CONSTRUCCION DE PARQUE DE PATINAJE (SKATEPARK) EN PLAYA DE MIRAMAR, EN MANZANILLO, COLIMA.                                 |             |
| ACTIVIDAD | 009-04-O-003-O-05 | DESARROLLO DE INFRAESTRUCTURA SOCIAL MUNICIPAL, MEDIANTE LA CONSTRUCCION DE ESPACIO DE RECREACION EN FRACCIONAMIENTO SANTA SOFIA, EN MANZANILLO, COLIMA.                       | DESARROLLO DE INFRAESTRUCTURA SOCIAL MUNICIPAL, MEDIANTE LA CONSTRUCCION DE ESPACIO DE RECREACION EN FRACCIONAMIENTO SANTA SOFIA, EN MANZANILLO, COLIMA.                       |             |
| ACTIVIDAD | 009-04-O-003-O-06 | DESARROLLO DE INFRAESTRUCTURA SOCIAL MUNICIPAL, MEDIANTE LA REHABILITACION URBANA DE JARDIN PRINCIPAL EN LA COLONIA INFONAVIT, MANZANILLO, COLIMA.                             | DESARROLLO DE INFRAESTRUCTURA SOCIAL MUNICIPAL, MEDIANTE LA REHABILITACION URBANA DE JARDIN PRINCIPAL EN LA COLONIA INFONAVIT, MANZANILLO, COLIMA.                             |             |
| ACTIVIDAD | 009-04-O-003-O-07 | DESARROLLO DE INFRAESTRUCTURA SOCIAL MUNICIPAL, MEDIANTE LA CONSTRUCCION DE TROTA PISTA EN AREA VERDE DE LA COLONIA PARAISO SALAGUA  | DESARROLLO DE INFRAESTRUCTURA SOCIAL MUNICIPAL, MEDIANTE LA CONSTRUCCION DE TROTA PISTA EN AREA VERDE DE LA COLONIA PARAISO SALAGUA  |             |
| ACTIVIDAD | 009-04-O-003-O-08 | DESARROLLO DE INFRAESTRUCTURA SOCIAL MUNICIPAL, MEDIANTE LA CONSTRUCCION DE BAÑOS PUBLICOS EN JARDIN PRINCIPAL DE SALAGUA.   | DESARROLLO DE INFRAESTRUCTURA SOCIAL MUNICIPAL, MEDIANTE LA CONSTRUCCION DE BAÑOS PUBLICOS EN JARDIN PRINCIPAL DE SALAGUA.   |             |
| ACTIVIDAD | 009-04-O-003-O-09 | DESARROLLO DE INFRAESTRUCTURA SOCIAL MUNICIPAL, MEDIANTE LA CONSTRUCCION DE CANCHA Y JARDIN EN LA COLONIA RANCHO ALEGRE.   | DESARROLLO DE INFRAESTRUCTURA SOCIAL MUNICIPAL, MEDIANTE LA CONSTRUCCION DE CANCHA Y JARDIN EN LA COLONIA RANCHO ALEGRE.   |             |
| ACTIVIDAD | 009-04-O-003-O-10 | DESARROLLO DE INFRAESTRUCTURA SOCIAL MUNICIPAL, MEDIANTE FABRICACION DE BASES, SOPORTES Y ANTENAS PARA WI FI. GRATUITO EN ZONAS RURALES EN EL MUNICIPIO DE MANZANILLO, COLIMA. | DESARROLLO DE INFRAESTRUCTURA SOCIAL MUNICIPAL, MEDIANTE FABRICACION DE BASES, SOPORTES Y ANTENAS PARA WI FI. GRATUITO EN ZONAS RURALES EN EL MUNICIPIO DE MANZANILLO, COLIMA. |             |
| ACTIVIDAD | 009-04-O-003-O-11 | DESARROLLO DE INFRAESTRUCTURA MUNICIPAL, MEDIANTE LA CONSTRUCCION DE PARADEROS URBANOS EN DIVERSOS PUNTOS DE LA CIUDAD.  | DESARROLLO DE INFRAESTRUCTURA MUNICIPAL, MEDIANTE LA CONSTRUCCION DE PARADEROS URBANOS EN DIVERSOS PUNTOS DE LA CIUDAD.  |             |
| ACTIVIDAD | 009-04-O-003-O-12 | DESARROLLO DE INFRAESTRUCTURA SOCIAL MUNICIPAL, MEDIANTE LA MEJORA Y EQUIPAMIENTO DE ESPACIO PUBLICO EN LA COLONIA PEDRO NUÑEZ.  | DESARROLLO DE INFRAESTRUCTURA SOCIAL MUNICIPAL, MEDIANTE LA MEJORA Y EQUIPAMIENTO DE ESPACIO PUBLICO EN LA COLONIA PEDRO NUÑEZ.  |             |
| ACTIVIDAD | 009-04-O-003-O-13 | DESARROLLO DE INFRAESTRUCTURA SOCIAL MUNICIPAL, MEDIANTE LA MEJORA DE JARDIN CON JUEGOS INFANTILES, AREA DEPORTIVA Y APARATOS DE EJERCICIO EN LA COLONIA VALLE PARAISO.        | DESARROLLO DE INFRAESTRUCTURA SOCIAL MUNICIPAL, MEDIANTE LA MEJORA DE JARDIN CON JUEGOS INFANTILES, AREA DEPORTIVA Y APARATOS DE EJERCICIO EN LA COLONIA VALLE PARAISO.        |             |
| ACTIVIDAD | 009-04-O-003-O-14 | DESARROLLO DE INFRAESTRUCTURA SOCIAL MUNICIPAL, MEDIANTE LA INSTALACION DE JUEGOS INFANTILES Y ADECUACION DE ESPACIO SEGURO  | DESARROLLO DE INFRAESTRUCTURA SOCIAL MUNICIPAL, MEDIANTE LA INSTALACION DE JUEGOS INFANTILES Y ADECUACION DE ESPACIO SEGURO  |             |



MUNICIPIO DE MANZANILLO, COL.  
Sistema Integral de Contabilidad Gubernamental  
ANALISIS MIR

| Nivel     | Clave             | Resumen narrativo   | Definición  | Liga Pptal. |
|-----------|-------------------|---|---|-------------|
| ACTIVIDAD | 009-04-O-003-O-15 | EN JARDIN PRINCIPAL ALVARO OBREGON.<br>DESARROLLO DE INFRAESTRUCTURA MUNICIPAL MEDIANTE LA CONSTRUCCION DE OFICINAS EN EL AREA DE LA ANTIGUA CARCEL, EN SUS NIVELES 1 Y 2, TERCERA ETAPA, COLONIA CENTRO, MANZANILLO, COLIMA. | EN JARDIN PRINCIPAL ALVARO OBREGON.<br>DESARROLLO DE INFRAESTRUCTURA MUNICIPAL MEDIANTE LA CONSTRUCCION DE OFICINAS EN EL AREA DE LA ANTIGUA CARCEL, EN SUS NIVELES 1 Y 2, TERCERA ETAPA, COLONIA CENTRO, MANZANILLO, COLIMA. |             |
| ACTIVIDAD | 009-04-O-003-O-16 | DESARROLLO DE INFRAESTRUCTURA SOCIAL MUNICIPAL, MEDIANTE LA REALIZACION DE TRABAJOS DE MEJORA URBANA EN PLAYA DE SAN PEDRITO, EN MANZANILLO, COLIMA.  | DESARROLLO DE INFRAESTRUCTURA SOCIAL MUNICIPAL, MEDIANTE LA REALIZACION DE TRABAJOS DE MEJORA URBANA EN PLAYA DE SAN PEDRITO, EN MANZANILLO, COLIMA.  |             |
| ACTIVIDAD | 009-04-O-003-O-17 | DESARROLLO DE INFRAESTRUCTURA MUNICIPAL, MEDIANTE LA APLICACION DE RECRUMIENTOS INDUSTRIALES A EQUIPAMIENTO, MOBILIARIO E INFRAESTRUCTURA URBANA EN QUIOSCOS Y JARDINES PUBLICOS, EN MANZANILLO COLIMA, SEGUNDA ETAPA.        | DESARROLLO DE INFRAESTRUCTURA MUNICIPAL, MEDIANTE LA APLICACION DE RECRUMIENTOS INDUSTRIALES A EQUIPAMIENTO, MOBILIARIO E INFRAESTRUCTURA URBANA EN QUIOSCOS Y JARDINES PUBLICOS, EN MANZANILLO COLIMA, SEGUNDA ETAPA.        |             |
| ACTIVIDAD | 009-04-O-003-O-18 | DESARROLLO DE INFRAESTRUCTURA MUNICIPAL, MEDIANTE EL EMBELLECIMIENTO Y REFORESTACION DE CAMELLON DE LA AVENIDA ELIAS ZAMORA VERDUZCO  | DESARROLLO DE INFRAESTRUCTURA MUNICIPAL, MEDIANTE EL EMBELLECIMIENTO Y REFORESTACION DE CAMELLON DE LA AVENIDA ELIAS ZAMORA VERDUZCO  |             |
| ACTIVIDAD | 009-04-O-003-O-19 | REMODELACION DEL EDIFICIO DE LA PRESIDENCIA MUNICIPAL PARA CONSTRUCCION DE OFICINAS.  | REMODELACION DEL EDIFICIO DE LA PRESIDENCIA MUNICIPAL PARA CONSTRUCCION DE OFICINAS.  |             |
| COMP/PROY | 009-04-O-004      | INFRAESTRUCTURA TURISTICA   | MONTAJE DE ESCULTURA DE "SNOOPY", BASE DE PEDESTAL Y ADECUACION DE ESPACIO EN COSTADO DE PRESIDENCIA MUNICIPAL.   |             |
| ACTIVIDAD | 009-04-O-004-O-01 | MONTAJE DE ESCULTURA DE "SNOOPY", BASE DE PEDESTAL Y ADECUACION DE ESPACIO EN COSTADO DE PRESIDENCIA MUNICIPAL.   | MONTAJE DE ESCULTURA DE "SNOOPY", BASE DE PEDESTAL Y ADECUACION DE ESPACIO EN COSTADO DE PRESIDENCIA MUNICIPAL.   |             |
| ACTIVIDAD | 009-04-O-004-O-02 | DESARROLLO DE INFRAESTRUCTURA MUNICIPAL, DE AREA DE COMEDORES, LOCALES Y PUNTOS DE VENTA EN PLAYA DE SAN PEDRITO EN MANZANILLO, COLIMA.   | DESARROLLO DE INFRAESTRUCTURA MUNICIPAL, DE AREA DE COMEDORES, LOCALES Y PUNTOS DE VENTA EN PLAYA DE SAN PEDRITO EN MANZANILLO, COLIMA.   |             |
| COMP/PROY | 009-04-O-005      | ESTUDIOS, PROYECTOS Y FORTALECIMIENTO DEL GOBIERNO MUNICIPAL  | SERVICIOS RELACIONADOS CON LA OBRA PUBLICA PARA LA EXPLORACION DE SUELOS.   |             |
| ACTIVIDAD | 009-04-O-005-O-01 | SERVICIOS RELACIONADOS CON LA OBRA PUBLICA PARA LA EXPLORACION DE SUELOS.   | SERVICIOS RELACIONADOS CON LA OBRA PUBLICA PARA LA EXPLORACION DE SUELOS.   |             |
| COMP/PROY | 009-04-O-006      | CUBIERTAS EN AREAS DE IMPARTICION DE EDUCACION FISICA   | DESARROLLO DE INFRAESTRUCTURA SOCIAL MUNICIPAL, MEDIANTE COLOCACION DE CUBIERTA METALICA EN CANCHA Y REHABILITACION DE ESPACIO RECREATIVO Y DEPORTIVO EN LA LOCALIDAD DE NUEVO CUYUTLAN, EN MANZANILLO, COLIMA.               |             |



MUNICIPIO DE MANZANILLO, COL.  
Sistema Integral de Contabilidad Gubernamental  
ANALISIS MIR

| Nivel     | Clave             | Resumen narrativo   | Definición  | Liga Pptal. |
|-----------|-------------------|---|---|-------------|
| ACTIVIDAD | 009-04-O-006-O-01 | DESARROLLO DE INFRAESTRUCTURA SOCIAL MUNICIPAL, MEDIANTE COLOCACION DE CUBIERTA METALICA EN CANCHA Y REHABILITACION DE ESPACIO RECREATIVO Y DEPORTIVO EN LA LOCALIDAD DE NUEVO CUYUTLAN, EN MANZANILLO, COLIMA. | DESARROLLO DE INFRAESTRUCTURA SOCIAL MUNICIPAL, MEDIANTE COLOCACION DE CUBIERTA METALICA EN CANCHA Y REHABILITACION DE ESPACIO RECREATIVO Y DEPORTIVO EN LA LOCALIDAD DE NUEVO CUYUTLAN, EN MANZANILLO, COLIMA. |             |
| COMP/PROY | 009-04-O-007      | EQUIPAMIENTO INSTITUCIONAL  | DESARROLLO DE INFRAESTRUCTURA MUNICIPAL, MEDIANTE LA CONSTRUCCION DE ARCHIVO DE LA DIRECCION DE OBRAS PUBLICAS DEL H. AYUNTAMIENTO DE MANZANILLO.   |             |
| ACTIVIDAD | 009-04-O-007-O-01 | DESARROLLO DE INFRAESTRUCTURA MUNICIPAL, MEDIANTE LA CONSTRUCCION DE ARCHIVO DE LA DIRECCION DE OBRAS PUBLICAS DEL H. AYUNTAMIENTO DE MANZANILLO.   | DESARROLLO DE INFRAESTRUCTURA MUNICIPAL, MEDIANTE LA CONSTRUCCION DE ARCHIVO DE LA DIRECCION DE OBRAS PUBLICAS DEL H. AYUNTAMIENTO DE MANZANILLO.   |             |
| COMP/PROY | 009-04-O-008      | ALUMBRADO PUBLICO   | SUMINISTRO DE LAMPARAS LED TERCERA ETAPA  |             |
| ACTIVIDAD | 009-04-O-008-O-01 | SUMINISTRO DE LAMPARAS LED TERCERA ETAPA  | SUMINISTRO DE LAMPARAS LED TERCERA ETAPA  |             |
| ACTIVIDAD | 009-04-O-008-O-02 | SUMINISTRO DE LAMPARAS LED TERCERA ETAPA  | SUMINISTRO DE LAMPARAS LED TERCERA ETAPA  |             |
| ACTIVIDAD | 009-04-O-008-O-03 | DESARROLLO DE INFRAESTRUCTURA MUNICIPAL, EN LA COLONIA PARAISO SALAGUA.   | DESARROLLO DE INFRAESTRUCTURA MUNICIPAL, EN LA COLONIA PARAISO SALAGUA.   |             |
| ACTIVIDAD | 009-04-O-008-O-04 | AMPLIACION DEL SISTEMA DE ALUMBRADO PUBLICO MUNICIPAL   | AMPLIACION DEL SISTEMA DE ALUMBRADO PUBLICO MUNICIPAL   |             |
| ACTIVIDAD | 009-04-O-008-O-05 | AMPLIACION DEL SISTEMA DE ALUMBRADO PUBLICO MUNICIPAL "B"   | AMPLIACION DEL SISTEMA DE ALUMBRADO PUBLICO MUNICIPAL "B"   |             |
| PROPOSITO | 009-05            | REFRENDOS DE OBRAS DE EJERCICIOS ANTERIORES   | ADQUISICION DE EQUIPOS LUMINARIOS LED, PARA DIFERENTES VIALIDADES, PARA USO DE LA DIRECCION DE ALUMBRADO PUBLICO, DEL MUNICIPIO DE MANZANILLO, COLIMA.  |             |
| COMP/PROY | 009-05-O-001      | REFRENDO DE OBRAS   | ADQUISICION DE EQUIPOS LUMINARIOS LED, PARA DIFERENTES VIALIDADES, PARA USO DE LA DIRECCION DE ALUMBRADO PUBLICO, DEL MUNICIPIO DE MANZANILLO, COLIMA.  |             |
| ACTIVIDAD | 009-05-O-001-O-01 | ADQUISICION DE EQUIPOS LUMINARIOS LED, PARA DIFERENTES VIALIDADES, PARA USO DE LA DIRECCION DE ALUMBRADO PUBLICO, DEL MUNICIPIO DE MANZANILLO, COLIMA.  | ADQUISICION DE EQUIPOS LUMINARIOS LED, PARA DIFERENTES VIALIDADES, PARA USO DE LA DIRECCION DE ALUMBRADO PUBLICO, DEL MUNICIPIO DE MANZANILLO, COLIMA.  |             |
| ACTIVIDAD | 009-05-O-001-O-02 | DESARROLLO DE INFRAESTRUCTURA MUNICIPAL, SOBRE CARRETERA LIBRE MANZANILLO-COLIMA, EN LAS COLONIAS IGNACIO ZARAGOZA Y LAS TORRES, EN MANZANILLO, COLIMA.   | DESARROLLO DE INFRAESTRUCTURA MUNICIPAL, SOBRE CARRETERA LIBRE MANZANILLO-COLIMA, EN LAS COLONIAS IGNACIO ZARAGOZA Y LAS TORRES, EN MANZANILLO, COLIMA.   |             |
| ACTIVIDAD | 009-05-O-001-O-03 | DESARROLLO DE INFRAESTRUCTURA MUNICIPAL MEDIANTE REPAVIMENTACION CON CONCRETO ASFALTICO EN TRAMO CARRETERO ENTRE MIRAMAR Y PEÑITAS, EN MANZANILLO, COLIMA.  | DESARROLLO DE INFRAESTRUCTURA MUNICIPAL MEDIANTE REPAVIMENTACION CON CONCRETO ASFALTICO EN TRAMO CARRETERO ENTRE MIRAMAR Y PEÑITAS, EN MANZANILLO, COLIMA.  |             |
| ACTIVIDAD | 009-05-O-001-O-04 | DESARROLLO DE INFRAESTRUCTURA   | DESARROLLO DE INFRAESTRUCTURA   |             |



MUNICIPIO DE MANZANILLO, COL.  
Sistema Integral de Contabilidad Gubernamental  
ANALISIS MIR

| Nivel     | Clave             | Resumen narrativo   | Definición   | Liga Pptal. |
|-----------|-------------------|---|--|-------------|
|           |                   | MUNICIPAL MEDIANTE LA CONSTRUCCION DE EDIFICIO PARA JUZGADO CIVICO, EN MANZANILLO, COLIMA.  | MUNICIPAL MEDIANTE LA CONSTRUCCION DE EDIFICIO PARA JUZGADO CIVICO, EN MANZANILLO, COLIMA. |             |
| FIN       | 010               | . RESCATAR ESPACIOS PUBLICOS, IMPLEMENTAR ESTRATEGIAS DE ACCESIBILIDAD, ACTIVIDADES TURISTICAS Y CULTURALES, EL DESARROLLO Y REHABILITACION DE INFRAESTRUCTURA PARA MEJORAR LAS CARACTERISTICAS FISICAS Y DE SERVICIOS PARA LA CIUDADANIA, PRIORIZANDO EL | ESPACIOS PUBLICOS  |             |
| PROPOSITO | 010-01            | REHABILITACION DE LA ZONA CENTRO DE MANZANILLO.   | REHABILITACION ZONA CENTRO   |             |
| COMP/PROY | 010-01-A-001      | PLAN DE MANEJO DE LA ZONA CENTRO DE MANZANILLO.   |  |             |
| ACTIVIDAD | 010-01-A-001-A-01 | ELABORACION DEL PLAN DE MANEJO DE LA ZONA CENTRO DE MANZANILLO.   |  |             |
| COMP/PROY | 010-01-A-002      | MODIFICACION DEL PDU POLIGONO ZONA CENTRO.  |  |             |
| ACTIVIDAD | 010-01-A-002-A-01 | ANALISIS TERRITORIAL Y URBANO DEL POLIGONO ZONA CENTRO PARA LA MODIFICACION DEL PDU A FIN DE ADECUAR USOS DE SUELO PARA EL DESARROLLO Y APROVECHAMIENTO DE ESPACIOS VACANTES.   |  |             |
| COMP/PROY | 010-01-A-003      | PROYECTO MAESTRO DE RECUPERACION DE INSTALACIONES Y DERECHOS DE VIA DEL FFCC.   |  |             |
| ACTIVIDAD | 010-01-A-003-A-01 | PROYECTO MAESTRO DE RECUPERACION DE INSTALACIONES Y DERECHOS DE VIA DEL FFCC PARA EL DESARROLLO DEL CORREDOR GASTRONOMICO, CULTURAL, DEPORTIVO Y ECOLOGICO SAN PEDRITOVENTANAS.   |  |             |
| COMP/PROY | 010-01-A-004      | COMITE DE GESTION DE LA ZONA CENTRO ACTIVO.   |  |             |
| ACTIVIDAD | 010-01-A-004-A-01 | IMPULSO AL COMITE DE GESTION DE LA ZONA CENTRO PARA INCORPORAR, DISEÑAR, GESTIONAR Y VALIDAR LA POLITICA PUBLICA ENTRE EL GOBIERNO Y LA SOCIEDAD PARA DAR SEGUIMIENTO AL PROGRAMA DE REHABILITACION DE LA ZONA CENTRO DE MANZANILLO.                      |  |             |
| COMP/PROY | 010-01-A-005      | PLAN DE REHABILITACION Y RECUPERACION DE EDIFICIOS EN DETERIORO   |  |             |
| ACTIVIDAD | 010-01-A-005-A-01 | IMPULSO A ELABORACION DEL PLAN DE REHABILITACION Y RECUPERACION DE EDIFICIOS EN DETERIORO Y LA IMPLEMENTACION DE INSTRUMENTOS FISCALES PARA DETONAR INVERSION EN LA ZONA CENTRO.  |  |             |
| COMP/PROY | 010-01-A-006      | PLAN DE ORDENAMIENTO Y REUBICACION DEL COMERCIO   |  |             |



MUNICIPIO DE MANZANILLO, COL.  
Sistema Integral de Contabilidad Gubernamental  
ANALISIS MIR

| Nivel     | Clave             | Resumen narrativo   | Definición  | Liga Pptal. |
|-----------|-------------------|---|---|-------------|
|           |                   | AMBULANTE EN LA ZONA CENTRO DE MANZANILLO.  |   |             |
| ACTIVIDAD | 010-01-A-006-A-01 | PLAN DE ORDENAMIENTO Y REUBICACION DEL COMERCIO AMBULANTE EN LA ZONA CENTRO DE MANZANILLO.  |   |             |
| COMP/PROY | 010-01-A-007      | SERVICIOS PUBLICOS, SEÑALETICA Y SERVICIOS AL TURISMO EFICIENTES EN EL POLIGONO ZONA CENTRO   |   |             |
| ACTIVIDAD | 010-01-A-007-A-01 | MEJORAMIENTO DE SERVICIOS PUBLICOS, SEÑALETICA Y SERVICIOS AL TURISMO EN EL POLIGONO ZONA CENTRO.   |   |             |
| COMP/PROY | 010-01-A-008      | OPERATIVOS DE ATENCION SOCIAL ACTIVOS.  | LA POBLACIÓN CON MAYOR MARGINACIÓN Y VULNERABILIDAD DE MANZANILLO RECIBE ATENCIÓN PSICOTERAPÉUTICA PARA REDUCIR ENFERMEDADES DE SALUD MENTAL MEJORANDO LAS CONDICIONES EMOCIONALES Y CONDUCTUALES DE NUESTROS NIÑOS, NIÑA, ADOLESCENTES, ADULTOS Y POBLACIÓN EN RIESGO. |             |
| ACTIVIDAD | 010-01-A-008-A-01 | OPERATIVOS DE ATENCION SOCIAL: PERSONAS EN SITUACION DE CALLE, DROGADICCION Y VIOLENCIA, POBREZA.   | VISITAS A POLÍGONOS URBANOS Y CONURBADOS VULNERABLES CON LA FINALIDAD DE BRINDAR ATENCIÓN PSICOLÓGICA A TRAVÉS DE LA SENSIBILIZACIÓN CON TALLERES Y PLATICAS INFORMATIVAS.  |             |
| COMP/PROY | 010-01-A-009      | PRODUCTOS TURISTICOS: PROGRAMA DE EVENTOS CULTURALES E INTERVENCIONES URBANAS CULTURALES.   | PROGRAMA DE GENERACION DE IDENTIDAD A TRAVES DE LOS PRODUCTOS TURISTICOS  |             |
| ACTIVIDAD | 010-01-A-009-A-01 | GENERACION DE PRODUCTOS TURISTICOS PROGRAMA DE EVENTOS CULTURALES E INTERVENCIONES URBANAS CULTURALES QUE DEN IDENTIDAD A LA ZONA CENTRO DE MANZANILLO.               | GENERAR NUEVOS PROTUCTOS TURISTICOS   |             |
| COMP/PROY | 010-01-A-010      | POBLACION DE GATOS Y PERROS CALLEJEROS CONTROLADA.  |   |             |
| ACTIVIDAD | 010-01-A-010-A-01 | CONTROL DE POBLACION DE GATOS Y PERROS CALLEJEROS.  |   |             |
| COMP/PROY | 010-01-A-011      | TELEFERICO.   |   |             |
| ACTIVIDAD | 010-01-A-011-A-01 | DAR FACTIBILIDAD TECNICA Y NORMATIVA PARA LA CONSTRUCCION DEL TELEFERICO.   |   |             |
| COMP/PROY | 010-01-A-012      | VIALIDADES PRINCIPALES CON IMAGEN URBANA OPTIMA.  |   |             |
| ACTIVIDAD | 010-01-A-012-A-01 | MEJORAMIENTO DE LA IMAGEN URBANA DE VIALIDADES PRINCIPALES TALES COMO AV. MEXICO Y NIÑOS HEROES, CALLE JESUS ALCARAZ, PORFIRIO DIAZ, BELISARIO DOMINGUEZ ENTRE OTRAS. |   |             |
| COMP/PROY | 010-01-A-013      | ACCESOS A LOS SECTORES DE LA ZONA CENTRO REHABILITADOS.   |   |             |
| ACTIVIDAD | 010-01-A-013-A-01 | RENOVACION DE ACCESOS A LOS SECTORES Y SISTEMA DE MOVILIDAD VERTICAL MECANICO.  |   |             |



MUNICIPIO DE MANZANILLO, COL.  
Sistema Integral de Contabilidad Gubernamental  
ANALISIS MIR

| Nivel     | Clave             | Resumen narrativo   | Definición  | Liga Pptal. |
|-----------|-------------------|---|---|-------------|
| COMP/PROY | 010-01-A-014      | PORTAL API Y PORTAL LAGUNA.   |   |             |
| ACTIVIDAD | 010-01-A-014-A-01 | CONCLUSION DE OBRA DE IMAGEN URBANA Y ESPACIO PUBLICO Y MOVILIDAD DEL PORTAL API Y PORTAL LAGUNA.   |   |             |
| COMP/PROY | 010-01-A-015      | ESPACIOS PUBLICOS REHABILITADOS.  | REPORTES DEL PORTAL ATENDIDOS   |             |
| ACTIVIDAD | 010-01-A-015-A-01 | REHABILITACION Y CONSTRUCCION DE ESPACIOS PUBLICOS COMO LA PLAYA DEPORTIVA E INCLUYENTE SAN PEDRITO, IGUANARIO, FACHADA DE LA PRESIDENCIA MUNICIPAL, RECUPERACION Y ADECUACION DEL HOTEL MANZANILLO.                                    | REALIZACIÓN DE LAS LICITACIONES PARA LA ADQUISICIÓN DE LOS MATERIALES, ASÍ COMO DEL EQUIPO NECESARIO. |             |
| COMP/PROY | 010-01-A-016      | ESPACIOS PROPIEDAD DEL ESTADO O LA FEDERACION REHABILITADOS GRACIAS A GESTION MUNICIPAL.  |   |             |
| ACTIVIDAD | 010-01-A-016-A-01 | GESTION PUBLICA CON DEPENDENCIAS ESTATALES Y FEDERALES PARA LA REHABILITACION DEL ROMPEOLAS DE VENTANAS, CONCHA ACUSTICA DEL IMSS, CASA DEL AGUA Y OTROS ESPACIOS PROPIEDAD DEL ESTADO O LA FEDERACION.                                 |   |             |
| FIN       | 011               | PROMOVER UNA CULTURA ECOLOGICA COMO PARTE DE LOS VALORES DE LA SOCIEDAD Y LA FORMACION DE LAS NUEVAS GENERACIONES Y EL CUIDADO DE CUIDADO DE LAS PLAYAS, LAGUNAS, RESERVAS FORESTALES Y ESPECIES ENDEMICAS Y/O EN PELIGRO DE EXTINCION. | VALORES DE LA SOCIEDAD  |             |
| PROPOSITO | 011-01            | PROGRAMA INTEGRAL DE PARTICIPACION SOCIAL PARA EL RECICLAJE Y CUIDADO DEL MEDIO AMBIENTE.   | PARTICIPACION SOCIAL  |             |
| COMP/PROY | 011-01-A-001      | COLECTIVOS ACTIVOS PARA EL CUIDADO DEL MEDIO AMBIENTE.  |   |             |
| ACTIVIDAD | 011-01-A-001-A-01 | ACTIVACION SOCIAL Y COLECTIVOS PARA EL CUIDADO DEL MEDIO AMBIENTE.  |   |             |
| COMP/PROY | 011-01-A-002      | CONVENIOS CON INSTITUCIONES EDUCATIVAS CON MOTIVOS DE SANEAMIENTO AMBIENTAL Y CULTURA AMBIENTAL.  |   |             |
| ACTIVIDAD | 011-01-A-002-A-01 | CONVENIOS CON INSTITUCIONES EDUCATIVAS PARA EL APOYO DE ALUMNOS EN ACTIVIDADES DE SANEAMIENTO AMBIENTAL Y CULTURA AMBIENTAL.  |   |             |
| COMP/PROY | 011-01-A-003      | OBSERVATORIO AMBIENTAL.   |   |             |
| ACTIVIDAD | 011-01-A-003-A-01 | OBSERVATORIO DESTINADO AL MONITOREO AMBIENTAL Y USO ADECUADO DE LOS RECURSOS NATURALES EN EL MUNICIPIO.   |   |             |
| COMP/PROY | 011-01-A-004      | CAMPAÑAS DE SEPARACION DE RESIDUOS.   |   |             |
| ACTIVIDAD | 011-01-A-004-A-01 | CAMPAÑAS DE SEPARACION DE RESIDUOS SOLIDOS RECICLABLES.   |   |             |



MUNICIPIO DE MANZANILLO, COL.  
Sistema Integral de Contabilidad Gubernamental  
ANALISIS MIR

| Nivel     | Clave             | Resumen narrativo   | Definición               | Liga Pptal. |
|-----------|-------------------|---|--------------------------|-------------|
| COMP/PROY | 011-01-A-005      | PROGRAMA BASURA CERO.   |                          |             |
| ACTIVIDAD | 011-01-A-005-A-01 | PROGRAMA BASURA CERO.   |                          |             |
| COMP/PROY | 011-01-A-006      | PROCESOS ADMINISTRATIVOS CON POLITICAS AMBIENTALES IMPLEMENTADAS.   |                          |             |
| ACTIVIDAD | 011-01-A-006-A-01 | AYUNTAMIENTO ECOLOGICO: IMPLEMENTACION DE POLITICAS AMBIENTALMENTE RESPONSABLES DENTRO DE LOS PROCESOS ADMINISTRATIVOS DE LAS DEPENDENCIAS MUNICIPALES.   |                          |             |
| COMP/PROY | 011-01-A-007      | VIGILANCIA DE LA TERMOELECTRICA, LA REGASIFICADORA Y LA PLANTA DE PEMEX EN TEMAS MEDIO AMBIENTALES.   |                          |             |
| ACTIVIDAD | 011-01-A-007-A-01 | GESTION, SEGUIMIENTO Y CONTROL, DESDE EL AMBITO DE COMPETENCIA MUNICIPAL, DE LOS INDICES Y FACTORES DE CONTAMINACION DE LA TERMOELECTRICA, LA REGASIFICADORA Y LA PLANTA DE PEMEX.                  |                          |             |
| PROPOSITO | 011-02            | PROGRAMA INTEGRAL DE PLAYAS LIMPIAS Y ACCESO DE PLAYA.  |                          |             |
| COMP/PROY | 011-02-A-001      | CERTIFICACION PLAYAS LIMPIAS.   |                          |             |
| ACTIVIDAD | 011-02-A-001-A-01 | CERTIFICACION DE PLAYAS LIMPIAS.  |                          |             |
| COMP/PROY | 011-02-A-002      | CAMPAÑAS DE LIMPIEZA DE PLAYAS Y CUERPOS DE AGUA.   |                          |             |
| ACTIVIDAD | 011-02-A-002-A-01 | CAMPAÑAS DE LIMPIEZA DE PLAYAS Y CUERPOS DE AGUA Y ZONAS FEDERALES EN COLABORACION CON LA CIUDADANIA.   |                          |             |
| COMP/PROY | 011-02-A-003      | CARTOGRAFIA ACTUALIZADA.  |                          |             |
| ACTIVIDAD | 011-02-A-003-A-01 | ACTUALIZACION CARTOGRAFICA DE ZONAS FEDERALES Y CONCESIONES OTORGADAS.  |                          |             |
| COMP/PROY | 011-02-A-004      | ACCESOS DE PLAYA REHABILITADOS.   |                          |             |
| ACTIVIDAD | 011-02-A-004-A-01 | MEJORAMIENTO INTEGRAL E IDENTIDAD DE ACCESOS A PLAYAS.  |                          |             |
| FIN       | 012               | ESTO CONSIDERANDO LAS MEDIDAS DE SANCION DE ACUERDO A LA LEY A QUIENES INCUMPLAN Y AFECTEN GRAVEMENTE EL ECOSISTEMA Y LA BIODIVERSIDAD EN EL MUNICIPIO.   | PROTECCIÓN AL ECOSISTEMA |             |
| PROPOSITO | 012-01            | ACTUALIZACION E IMPLEMENTACION DE LA NORMATIVA MUNICIPAL EN MATERIA DE MEDIO AMBIENTE.  | NORMATIVA                |             |
| COMP/PROY | 012-01-A-001      | NORMATIVA MUNICIPAL APLICABLE AL MEDIO AMBIENTE.  |                          |             |
| ACTIVIDAD | 012-01-A-001-A-01 | ACTUALIZACION Y ELABORACION DEL NORMATIVA MUNICIPAL APLICABLE AL MEDIO AMBIENTE TALES COMO REGLAMENTO MUNICIPAL DE ECOLOGIA, PLAN DE ACCION CLIMATICA MUNICIPAL PACMUN, MANUAL DE MANEJO DE PLAYAS. |                          |             |
| COMP/PROY | 012-01-A-002      | SERVICIOS ECOSISTEMICOS MONITOREADOS.   |                          |             |
| ACTIVIDAD | 012-01-A-002-A-01 | MONITOREO DE INFRAESTRUCTURA,   |                          |             |





MUNICIPIO DE MANZANILLO, COL.  
Sistema Integral de Contabilidad Gubernamental  
ANALISIS MIR

| Nivel     | Clave             | Resumen narrativo  | Definición | Liga Pptal. |
|-----------|-------------------|--|------------|-------------|
|           |                   | PROCESOS Y OPERACION DE SERVICIOS ECOSISTEMICOS A RESPONSABILIDAD DEL AYUNTAMIENTO, INCLUYENDO PLANTA DE TRATAMIENTO, RELLENO SANITARIO, CERTIFICACION DE PLAYAS.                          |            |             |
| COMP/PROY | 012-01-A-003      | NORMATIVIDAD AMBIENTAL MUNICIPAL APLICADA.   |            |             |
| ACTIVIDAD | 012-01-A-003-A-01 | APLICACION ADECUADA DE LA NORMATIVIDAD AMBIENTAL MUNICIPAL.  |            |             |
| COMP/PROY | 012-01-A-004      | APLICACION DE SANCIONES MUNICIPALES POR DAÑOS CAUSADOS AL MEDIO AMBIENTE.  |            |             |
| ACTIVIDAD | 012-01-A-004-A-01 | APLICACION DE SANCIONES MUNICIPALES POR DAÑOS CAUSADOS AL MEDIO AMBIENTE.  |            |             |
| PROPOSITO | 012-02            | PLAN DE PROTECCION DE RESERVAS FORESTALES Y ZONAS DE PROTECCION MUNICIPAL.   |            |             |
| COMP/PROY | 012-02-A-001      | CAMPAÑAS DE PROTECCION A ESPECIES Y FLORA EN PELIGRO DE EXTINCION.   |            |             |
| ACTIVIDAD | 012-02-A-001-A-01 | CAMPAÑAS DE PROTECCION DE ESPECIES DE FLORA Y FAUNA REPRESENTATIVAS, PROTEGIDAS Y EN PELIGRO DE EXTINCION.   |            |             |
| COMP/PROY | 012-02-A-002      | CONSEJO MUNICIPAL DE ECOLOGIA EN FUNCIONES.  |            |             |
| ACTIVIDAD | 012-02-A-002-A-01 | INSTALACION Y OPERACION DEL CONSEJO MUNICIPAL DE ECOLOGIA.   |            |             |
| COMP/PROY | 012-02-A-003      | IDENTIFICACION DE ZONAS DE PROTECCION MUNICIPAL.   |            |             |
| ACTIVIDAD | 012-02-A-003-A-01 | IDENTIFICAR LOS SITIOS CON MAYOR POTENCIAL PARA SU ESTABLECIMIENTO COMO ZONAS DE PROTECCION MUNICIPAL O ANP ESTATAL.   |            |             |
| COMP/PROY | 012-02-A-004      | RESTAURACION DE LA LAGUNA DEL VALLE DE LAS GARZAS Y CONCRECION DEL PARQUE METROPOLITANO DEL VALLE DE LAS GARZAS.   |            |             |
| ACTIVIDAD | 012-02-A-004-A-01 | GESTION, SEGUIMIENTO Y VIGILANCIA A LA RESTAURACION DE LA LAGUNA DEL VALLE DE LAS GARZAS Y A LA CONCRECION DEL PARQUE METROPOLITANO DEL VALLE DE LAS GARZAS.                               |            |             |
| COMP/PROY | 012-02-A-005      | NORMATIVA APLICADA EN ATENCION A BANCOS DE MATERIALES Y EXPANSION DE LAS ZONAS INDUSTRIALES.   |            |             |
| ACTIVIDAD | 012-02-A-005-A-01 | GESTION, SEGUIMIENTO E IMPLEMENTACION DE LA NORMATIVA APLICABLE PARA EL APROVECHAMIENTO Y LA PROTECCION DE ZONAS FORESTALES EN ESPECIAL ATENCION A BANCOS DE MATERIALES Y EXPANSION DE LAS |            |             |



MUNICIPIO DE MANZANILLO, COL.  
Sistema Integral de Contabilidad Gubernamental  
ANALISIS MIR

| Nivel     | Clave             | Resumen narrativo  | Definición  | Liga Pptal. |
|-----------|-------------------|--|---|-------------|
| FIN       | 013               | ZONAS INDUSTRIALES.<br>CONSIDERAR LA REFORESTACION<br>COMO UNA ESTRATEGIA PARA<br>CONTROL DE CONTAMINACION,<br>CAMBIO CLIMATICO, RECUPERACION<br>DEL ESPACIO PUBLICO.  |   |             |
| PROPOSITO | 013-01            | REFORESTACION EMERGENTE DE LA<br>CIUDAD.   |   |             |
| COMP/PROY | 013-01-A-001      | REFORESTACION MASIVA   |   |             |
| ACTIVIDAD | 013-01-A-001-A-01 | REFORESTACION MASIVA DE LA<br>CIUDAD, "MANZANILLO MENOS DOS<br>GRADOS".  |   |             |
| COMP/PROY | 013-01-A-002      | APLICACION DE POLITICAS PARA LA<br>PROTECCION A ZONAS FORESTALES Y<br>ESPACIOS VERDES.   |   |             |
| ACTIVIDAD | 013-01-A-002-A-01 | MONITOREO, CONTROL Y VIGILANCIA<br>SOBRE LA IMPLEMENTACION DE<br>POLITICA APLICABLE PARA LA<br>PROTECCION A ZONAS FORESTALES Y<br>ESPACIOS VERDES.   |   |             |
| COMP/PROY | 013-01-A-003      | CORREDORES VERDES.   |   |             |
| ACTIVIDAD | 013-01-A-003-A-01 | INTEGRACION DE CORREDORES<br>VERDES EN COMO ELEMENTO<br>FUNDAMENTAL EN EL DESARROLLO DE<br>ZONAS INDUSTRIALES.   |   |             |
| FIN       | 014               | PARA ESO ES NECESARIO HACER UNA<br>REVISION DE PROCESOS<br>ADMINISTRATIVOS Y DE OPERACION<br>DE CADA UNA DE LAS DEPENDENCIAS<br>MUNICIPALES Y PARAMUNICIPALES,<br>SE HARA LA SISTEMATIZACION DE<br>PROCESOS PARA PARA TRABAJAR DE<br>MANERA AGIL, EFICIENTE Y SER UN<br>GOBIERNO Q |   |             |
| PROPOSITO | 014-01            | AUTOMATIZACION DE PROCESOS<br>PARA UN GOBIERNO EFICIENTE.  |   |             |
| COMP/PROY | 014-01-A-001      | PROCEDIMIENTOS INTERNOS DE LA<br>ADMINISTRACION MUNICIPAL<br>AGILIZADOS.   | REGLAMENTO DE ANUNCIOS PARA EL<br>MUNICIPIO DE MANZANILLO, COLIMA.<br>LEY DE HACIENDA PARA EL MUNICIPIO<br>DE MANZANILLO  |             |
| ACTIVIDAD | 014-01-A-001-A-01 | AGILIZACION DE LOS<br>PROCEDIMIENTOS INTERNOS DE LA<br>ADMINISTRACION MUNICIPAL.   | PROVEER DE MOBILIARIO, INTERNET<br>Y EQUIPO TECNOLÓGICO ADECUADO<br>PARA LAS VENTANILLAS VINCULADAS<br>A SARE.  |             |
| COMP/PROY | 014-01-A-002      | E-GOBIERNO MANZANILLO<br>IMPLEMENTADO.   | KIT INFORMATIVO SAT   |             |
| ACTIVIDAD | 014-01-A-002-A-01 | MEJORA REGULATORIA E<br>IMPLEMENTACION DE E-GOBIERNO<br>MANZANILLO.  | ENVÍO DE BORRADOR DE CONVENIO<br>EN CONJUNTO CON DOCUMENTACIÓN<br>SOLICITADA AL SAT PARA<br>AUTORIZACIÓN:<br>-CONVENIO Y OFICIO DE ENVÍO DE<br>CONVENIO<br>-REGLAMENTO DE FUNCIONAMIENTO<br>DEL CABILDO<br>-LEY DE HACIENDA DEL MUNICIPIO<br>LIBRE DE MANZANILLO<br>-CERTIFICACIÓN DE TOMA DE<br>PROTESTA DE PRESIDENTE MUNICIPAL<br>-CONSTITUCIÓN POLÍTICA DEL<br>ESTADO LIBRE Y SOBERANO DE |             |



MUNICIPIO DE MANZANILLO, COL.  
Sistema Integral de Contabilidad Gubernamental  
ANALISIS MIR

| Nivel     | Clave             | Resumen narrativo  | Definición  | Liga Pptal. |
|-----------|-------------------|--|---|-------------|
|           |                   |  | COLIMA  |             |
| COMP/PROY | 014-01-A-003      | SISTEMA DE INDICADORES PARA EL MONITOREO PARA EL SERVICIO Y ATENCION CIUDADANA.  |   |             |
| ACTIVIDAD | 014-01-A-003-A-01 | IMPLEMENTACION DE UN SISTEMA DE INDICADORES PARA EL MONITOREO DE DESEMPEÑO DE LA ADMINISTRACION RESPECTO AL SERVICIO Y ATENCION A LA CIUDADANIA. |   |             |
| COMP/PROY | 014-01-A-004      | SISTEMA DE INFORMACION, GEOGRAFIA, ESTADISTICA, CARTOGRAFICA E INFORGRAFICA MUNICIPAL FUNCIONAL.   |   |             |
| ACTIVIDAD | 014-01-A-004-A-01 | INTEGRACION DEL SISTEMA DE INFORMACION, GEOGRAFIA, ESTADISTICA, CARTOGRAFICA E INFORGRAFICA MUNICIPAL.   |   |             |
| COMP/PROY | 014-01-A-005      | AGENDA 2030 – ONU APLICADA INTEGRALMENTE.  |   |             |
| ACTIVIDAD | 014-01-A-005-A-01 | IMPLEMENTACION INTEGRAL DE LA AGENDA 2030 – ONU.   |   |             |
| PROPOSITO | 014-02            | CONTROL Y PROFESIONALIZACION DEL GESTION PUBLICA.  |   |             |
| COMP/PROY | 014-02-A-001      | SERVIDORES PUBLICOS CAPACITADOS.   | CONCIENTIZAR A LOS DIRECTORES DE LA IMPORTANCIA DE BAJAR LA INFORMACIÓN AL RESTO DEL PERSONAL.  |             |
| ACTIVIDAD | 014-02-A-001-A-01 | CAPACITACION CONTINUA DEL SERVIDOR PUBLICO.  | ESTABLECER UN FORMATO MEDIANTE UNA ENCUESTA EN LA QUE LOS SERVIDORES PÚBLICOS PUEDAN SOLICITAR UNA CAPACITACIÓN EXTRA A LAS ANTES DETECTADAS EN EL FORMATO DE DETECCIÓN DE NECESIDADES DE CAPACITACIÓN. |             |
| COMP/PROY | 014-02-A-002      | ESPACIOS PUBLICOS DIGNIFICADOS.  |   |             |
| ACTIVIDAD | 014-02-A-002-A-01 | DIGNIFICACION DE LOS EDIFICIOS PUBLICOS, AMBIENTES LABORALES SANOS PARA OFRECER MEJOR ATENCION AL CIUDADANO.                                     |   |             |
| COMP/PROY | 014-02-A-003      | SISTEMA DE COORDINACION EFICIENTE ENTRE DEPENDENCIAS MUNICIPALES, ESTATALES Y FEDERALES.   |   |             |
| ACTIVIDAD | 014-02-A-003-A-01 | SISTEMA DE COORDINACION EFICIENTE ENTRE DEPENDENCIAS MUNICIPALES, ESTATALES Y FEDERALES.   |   |             |
| COMP/PROY | 014-02-A-004      | AGENDAS DE TRABAJO CON DEPENDENCIAS ESTATALES Y FEDERALES ACTUALIZADA.   |   |             |
| ACTIVIDAD | 014-02-A-004-A-01 | SEGUIMIENTO DE AGENDAS DE TRABAJO CON DEPENDENCIAS ESTATALES Y FEDERALES PARA LA COORDINACION DE PROYECTOS.                                      |   |             |
| COMP/PROY | 014-02-A-005      | PROPUESTA DE CREACION: 14.3.1 INSTITUCIONALIZACION Y REGLAMENTACION DE LA POLITICA PUBLICA DE MEJORA REGULATORIA.                                | NORMATIVIDAD EN MATERIA DE MEJORA REGULATORIA (FEDERAL Y ESTATAL)   |             |



MUNICIPIO DE MANZANILLO, COL.  
Sistema Integral de Contabilidad Gubernamental  
ANALISIS MIR

| Nivel     | Clave             | Resumen narrativo  | Definición   | Liga Pptal. |
|-----------|-------------------|--|--|-------------|
| ACTIVIDAD | 014-02-A-005-A-01 | PROPUESTA DE CREACION: 14.3.1 INSTITUCIONALIZACION Y REGLAMENTACION DE LA POLITICA PUBLICA DE MEJORA REGULATORIA.  | VERIFICACIÓN DE PUBLICACIÓN DEL REGLAMENTO DE MEJORA REGULATORIA PARA EL MUNICIPIO DE MANZANILLO DE MANZANILLO, COLIMA, SÁBADO 07 DE SEPTIEMBRE DE 2019. |             |
| FIN       | 015               | APROVECHAR AL MAXIMO LOS RECURSOS DISPONIBLES APEGANDOSE A PRINCIPIOS DE VALORACION DE ACCIONES Y ASIGNACION DE RECURSOS CON BASE A CRITERIOS DE COSTO-BENEFICIO Y PRESUPUESTO BASADO EN RESULTADOS. |  |             |
| PROPOSITO | 015-01            | GOBIERNO TRANSPARENTE, CONFIABLE Y CERCANO A LA GENTE.   |  |             |
| COMP/PROY | 015-01-A-001      | MECANISMOS Y PLATAFORMAS DE COMUNICACION ABIERTA A LA CIUDADANIA ACTIVAS   | PROGRAMACIÓN SEMANAL DE PARTICIPACIÓN CIUDADANA.   |             |
| ACTIVIDAD | 015-01-A-001-A-01 | IMPLEMENTACION DE MECANISMOS Y PLATAFORMAS DE COMUNICACION ABIERTA A LA CIUDADANIA SOBRE LAS ACCIONES Y EJERCICIO DE LA ADMINISTRACION PUBLICA MUNICIPAL.  | COORDINARSE CON PROMOTORES DE ATENCIÓN CIUDADANA PARA IMPARTIR CAPACITACIÓN.   |             |
| COMP/PROY | 015-01-A-002      | CODIGO DE ETICA  |  |             |
| ACTIVIDAD | 015-01-A-002-A-01 | CREAR UN CODIGO DE ETICA PARA SERVIDORES PUBLICOS DE LA ADMINISTRACION MUNICIPAL.  |  |             |
| COMP/PROY | 015-01-A-003      | LEY DE TRANSPARENCIA Y ACCESO A LA INFORMACION PUBLICA DEL ESTADO DE COLIMA EN CUMPLIMIENTO.   | CAPACITACIÓN DE LO QUE ESTABLECE LA LEY DE TRANSPARENCIA Y ACCESO A LA INFORMACIÓN PÚBLICA DEL ESTADO DE COLIMA.   |             |
| ACTIVIDAD | 015-01-A-003-A-01 | CUMPLIMIENTO DE LA ADMINISTRACION MUNICIPAL CON LA LEY DE TRANSPARENCIA Y ACCESO A LA INFORMACION PUBLICA DEL ESTADO DE COLIMA.  | PRESENTAR LA LEY DE TRANSPARENCIA Y ACCESO A LA INFORMACIÓN PÚBLICA DEL ESTADO DE COLIMA ALAS ÁREAS.   |             |
| COMP/PROY | 015-01-A-004      | CABILDO ABIERTO A LA CIUDADANIA.   |  |             |
| ACTIVIDAD | 015-01-A-004-A-01 | CABILDO ABIERTO A LA CIUDADANIA.   |  |             |
| COMP/PROY | 015-01-A-005      | SERVIDORES PUBLICOS SENSIBLES EN LA ATENCION AL CIUDADANO.   |  |             |
| ACTIVIDAD | 015-01-A-005-A-01 | SENSIBILIZACION PARA LA ATENCION HUMANA A LOS CIUDADANOS EN LAS DEPENDENCIAS.  |  |             |
| PROPOSITO | 015-02            | GOBIERNO RESPONSABLE Y EFICIENTE DE LAS FINANZAS MUNICIPALES.  |  |             |
| COMP/PROY | 015-02-A-001      | ESTRATEGIAS DE RECAUDACION Y DE SERVICIOS MUNICIPALES IMPLEMENTADAS.   |  |             |
| ACTIVIDAD | 015-02-A-001-A-01 | REVISION E IMPLEMENTACION DE ESTRATEGIAS DE RECAUDACION Y DE SERVICIOS MUNICIPALES.  |  |             |
| COMP/PROY | 015-02-A-002      | RECURSOS PUBLICOS DISTRIBUIDOS EFICIENTEMENTE.   |  |             |
| ACTIVIDAD | 015-02-A-002-A-01 | DISTRIBUCION EFICIENTE Y TRANSPARENTE DE LOS RECURSOS PUBLICOS.  |  |             |



MUNICIPIO DE MANZANILLO, COL.  
Sistema Integral de Contabilidad Gubernamental  
ANALISIS MIR

| Nivel     | Clave             | Resumen narrativo  | Definición | Liga Pptal. |
|-----------|-------------------|--|------------|-------------|
| COMP/PROY | 015-02-A-003      | PLAN DE ESTIMULOS FISCALES PARA PAGO DE IMPUESTO PREDIAL O DE SERVICIOS MUNICIPALES.   |            |             |
| ACTIVIDAD | 015-02-A-003-A-01 | IMPULSO A LA ELABORACION DEL PLAN DE ESTIMULOS FISCALES PARA PAGO DE IMPUESTO PREDIAL O DE SERVICIOS MUNICIPALES EN BASE A MEDIDAS DE CUIDADO AL MEDIO AMBIENTE.   |            |             |
| COMP/PROY | 015-02-A-004      | POLITICAS DE AUSTRERIDAD IMPLEMENTADAS.  |            |             |
| ACTIVIDAD | 015-02-A-004-A-01 | IMPLEMENTACION DE POLITICAS DE AUSTRERIDAD.  |            |             |
| COMP/PROY | 015-02-A-005      | SISTEMA CATASTRAL MODERNIZADO Y ACTUALIZACION DE TABLAS DE VALORES UNITARIAS.  |            |             |
| ACTIVIDAD | 015-02-A-005-A-01 | MODERNIZACION DEL SISTEMA CATASTRAL Y ACTUALIZACION DE TABLAS DE VALORES UNITARIAS PARA EL COBRO JUSTO Y EQUITATIVO DEL PREDIAL.   |            |             |
| COMP/PROY | 015-02-A-006      | PROPUESTA DE CREACION: IMPLEMENTACION DE MECANISMOS QUE PERMITAN ASEGURAR AL ESTADO LAS MEJORES CONDICIONES DISPONIBLES EN CUANTO A PRECIO, CALIDAD, FINANCIAMIENTO, OPORTUNIDAD Y DEMAS CIRCUNSTANCIAS PERTINENTES, EN LA ADQUISICION DE BIENES, CONTRATA |            |             |
| ACTIVIDAD | 015-02-A-006-A-01 | PROPUESTA DE CREACION: IMPLEMENTACION DE MECANISMOS QUE PERMITAN ASEGURAR AL ESTADO LAS MEJORES CONDICIONES DISPONIBLES EN CUANTO A PRECIO, CALIDAD, FINANCIAMIENTO, OPORTUNIDAD Y DEMAS CIRCUNSTANCIAS PERTINENTES, EN LA ADQUISICION DE BIENES, CONTRAT  |            |             |
| FIN       | 016               | INCREMENTAR LOS NIVELES DE CONFIANZA DE LA CIUDADANIA HACIA SU GOBIERNO PARA LOGRAR MEJORES RESULTADOS DE BIEN COMUN, GENERAR IDENTIDAD, ARRAIGO Y CORRESPONDENCIA BASADA EN Y LA INCLUSION DE LA GENTE EN LOS PROCESOS DE CONSULTA Y LA SOLUCION DE PROBL |            |             |
| PROPOSITO | 016-01            | INSTITUCIONALIZACION Y LEGALIDAD DE LA PARTICIPACION CIUDADANA Y DEL SECTOR PRIVADO EN LA TOMA DE DECISIONES Y REALIZACION DE ACCIONES EN COLABORACION CON EL GOBIERNO MUNICIPAL.  |            |             |
| COMP/PROY | 016-01-A-001      | MECANISMOS ACCESIBLES Y EFICACES QUE FACILITEN LA CONSULTA, DENUNCIA, COMUNICACION Y ATENCION CIUDADANA EN FUNCION.  |            |             |
| ACTIVIDAD | 016-01-A-001-A-01 | DISEÑAR Y OPERAR MECANISMOS  |            |             |



MUNICIPIO DE MANZANILLO, COL.  
Sistema Integral de Contabilidad Gubernamental  
ANALISIS MIR

| Nivel     | Clave             | Resumen narrativo   | Definición   | Liga Pptal. |
|-----------|-------------------|---|--|-------------|
|           |                   | ACCESIBLES Y EFICACES QUE FACILITEN LA CONSULTA, DENUNCIA, COMUNICACION Y ATENCION CIUDADANA.   |  |             |
| COMP/PROY | 016-01-A-002      | ORGANISMOS AUXILIARES, CONSEJOS Y COMITES CIUDADANOS INTEGRADOS MONITOREADOS.   |  |             |
| ACTIVIDAD | 016-01-A-002-A-01 | MONITOREAR EL EJERCICIO Y EFICIENCIA DE LOS ORGANISMOS AUXILIARES, CONSEJOS Y COMITES CIUDADANOS INTEGRADOS EN LAS DIFERENTES AREAS Y DEPENDENCIAS DEL GOBIERNO MUNICIPAL.      |  |             |
| COMP/PROY | 016-01-A-003      | CULTURA DE PARTICIPACION CIUDADANA Y DEL SECTOR PRIVADO CON ETICA Y UN ALTO SENTIDO DE RESPONSABILIDAD SOCIAL EXISTENTE.  |  |             |
| ACTIVIDAD | 016-01-A-003-A-01 | PROMOVER UNA CULTURA DE PARTICIPACION CIUDADANA Y DEL SECTOR PRIVADO CON ETICA Y UN ALTO SENTIDO DE RESPONSABILIDAD SOCIAL.   |  |             |
| COMP/PROY | 016-01-A-004      | ACCIONES, PROGRAMAS Y PROYECTOS REALIZADOS EN VINCULACION CON LA CIUDADANIA Y EL SECTOR PRIVADO MONITOREADAS.   | ACCIONES PARA EL DESARROLLO COMUNITARIO  |             |
| ACTIVIDAD | 016-01-A-004-A-01 | REGISTRO, MONITOREO Y DIFUSION DE LAS ACCIONES, PROGRAMAS Y PROYECTOS REALIZADOS EN VINCULACION CON LA CIUDADANIA Y EL SECTOR PRIVADO.  | REALIZACION DE TALLERES DE INTERES SOCIAL EN LAS COLONIAS Y COMUNIDADES  |             |
| COMP/PROY | 016-01-A-005      | POLITICAS PUBLICAS Y PROYECTOS ESTRATEGICOS PARA EL DESARROLLO DE MANZANILLO IMPLEMENTADOS.   |  |             |
| ACTIVIDAD | 016-01-A-005-A-01 | IMPLEMENTACION DE DISEÑO PARTICIPATIVO DE POLITICAS PUBLICAS Y PROYECTOS ESTRATEGICOS PARA EL DESARROLLO DE MANZANILLO.   |  |             |
| COMP/PROY | 016-01-A-006      | GRUPOS DE PERSONAS CON DISCAPACIDAD, INCLUSION Y EQUIDAD DE GENERO Y GRUPOS VULNERABLES ACTIVOS.  | LA POBLACIÓN VULNERABLE DE NUESTRO MUNICIPIO RECIBE ASISTENCIA SOCIAL , TALLERES DE CAPACITACIÓN Y ATENCIÓN A SUS NECESIDADES BÁSICAS .                      |             |
| ACTIVIDAD | 016-01-A-006-A-01 | ATENCION, APOYO Y FOMENTO DE LA PARTICIPACION DE GRUPOS DE PERSONAS CON DISCAPACIDAD, INCLUSION Y EQUIDAD DE GENERO Y GRUPOS VULNERABLES.                                       | OTORGAMIENTO DE LA CREDENCIAL DE INAPAM A PERSONAS ADULTAS MAYORES   |             |
| COMP/PROY | 016-01-E-001      | BUENA RELACION GOBIERNO SOCIEDAD  | IMPLEMENTACION DE ACTIVIDADES ENFOCADAS EN LA EDUCACION CIUDADANA  |             |
| ACTIVIDAD | 016-01-E-001-A-01 | CREAR UNA NUEVA RELACION ENTRE EL GOBIERNO Y SOCIEDAD PARA LOGRAR UNA MAYOR INCIDENCIA DE LOS HABITANTES DEL AYUNTAMIENTO EN EL DISEÑO DE INSTRUMENTACION DE POLITICAS PUBLICAS | IMPARTICION DE CHARLA SOBRE LA PRESERVACION DEL PATRIMONIO CULTURAL POR PARTE DE LOS VECINOS EN SUS COMUNIDADES, EN LAS COLONIAS Y COMUNIDADES DEL MUNICIPIO |             |
| COMP/PROY | 016-01-E-002      | ATENCIÓN A PERSONAS EN SITUACION DE CALLE   | PROGRAMA DE ATENCION AMBULATORIA PARA LAS PERSONAS   |             |



MUNICIPIO DE MANZANILLO, COL.  
Sistema Integral de Contabilidad Gubernamental  
ANALISIS MIR

| Nivel     | Clave             | Resumen narrativo  | Definición   | Liga Pptal. |
|-----------|-------------------|--|--|-------------|
| ACTIVIDAD | 016-01-E-002-A-01 | INCREMENTAR EL APOYO Y PARTICIPACION DE LA POBLACION MANZANILLENSE EN LA ATENCION A PERSONAS EN SITUACION DE CALLE   | QUE SE ENCUENTRAN EN SITUACION DDE CALLE EN MANZANILLO.<br>ESTABLECER UN PLAN SEMANAL DE ACCIONES: SESIONES INFORMATIVAS, CURSOS Y/O TALLERES EN TEMAS DE FOMENTO A LA SALUD Y ENCAUZAR SU ACCESO A LOS SERVICIOS PUBLICOS DE SALUD. |             |
| FIN       | 017               | INSTITUCIONALIZACION DE LA JUSTICIA CIVICA. PARA LA PUESTA EN MARCHA DE LA JUSTICIA CIVICA SE REQUIERE REALIZAR LAS ACCIONES QUE PERMITAN DARLE VIDA INSTITUCIONAL, SIGUIENDO LOS PROCEDIMIENTOS QUE MARCAN LOS REGLAMENTOS APLICABLES EN LA MATERIA.      |  |             |
| PROPOSITO | 017-01            | JUSTICIA CIVICA LEGAL, EFICIENTE, EFECTIVA Y CERCANA A LA CIUDADANIA. OBJETIVO: CREAR LOS REGLAMENTOS, PROCEDIMIENTOS Y METODOLOGIAS QUE PERMITAN EL CORRECTO FUNCIONAMIENTO DE LA JUSTICIA CIVICA, ESTABLECIENDO LAS FUNCIONES Y FACULTADES DE CADA UNO D |  |             |
| COMP/PROY | 017-01-E-001      | NORMATIVIDAD MUNICIPAL ACTUALIZADA   |  |             |
| ACTIVIDAD | 017-01-E-001-A-01 | REVISION DE LA NORMATIVIDAD MUNICIPAL, ESTATAL, FEDERAL E INTERNACIONAL VIGENTE EN MATERIA DE JUSTICIA CIVICA.   |  |             |
| COMP/PROY | 017-01-E-002      | REGLAMENTACION MUNICIPAL NECESARIA EN MATERIA DE JUSTICIA CIVICA DISPONIBLE  |  |             |
| ACTIVIDAD | 017-01-E-002-A-01 | CREACION Y/O MODIFICACION DE LA REGLAMENTACION MUNICIPAL NECESARIA EN MATERIA DE JUSTICIA CIVICA.  |  |             |
| COMP/PROY | 017-01-E-003      | ORGANIGRAMA  |  |             |
| ACTIVIDAD | 017-01-E-003-A-01 | DISEÑO Y PUBLICACION DEL ORGANIGRAMA EN EL QUE SE ESPECIFIQUEN LAS AREAS DE CONFIRMAN LA JUSTICIA CIVICA.  |  |             |
| COMP/PROY | 017-01-E-004      | MANUALES DE PROCEDIMIENTOS   |  |             |
| ACTIVIDAD | 017-01-E-004-A-01 | ELABORACION DE LOS MANUALES DE PROCEDIMIENTOS PARA GUIAR LOS SERVICIOS, ATENCIONES, PROGRAMAS Y ACCIONES DE LA JUSTICIA CIVICA.  |  |             |
| COMP/PROY | 017-01-E-005      | SISTEMA INFORMATICO DE JUSTICIA CIVICA   |  |             |
| ACTIVIDAD | 017-01-E-005-A-01 | CREACION DEL SISTEMA INFORMATICO DE JUSTICIA CIVICA PARA LA CORRECTA GESTION DE LA INFORMACION.  |  |             |
| PROPOSITO | 017-02            | USTICIA CIVICA RESPONSABLE CON LOS RECURSOS PUBLICOS MUNICIPALES: OBJETIVO: SER UNA DEPENDENCIA PUBLICA MUNICIPAL  |  |             |



MUNICIPIO DE MANZANILLO, COL.  
Sistema Integral de Contabilidad Gubernamental  
ANALISIS MIR

| Nivel     | Clave             | Resumen narrativo  | Definición | Liga Pptal. |
|-----------|-------------------|--|------------|-------------|
|           |                   | QUE EJERCE DE UNA MANERA RESPONSABLE LOS RECURSOS PUBLICOS DE LA CIUDADANIA, ADQUIRIENDO LOS INSUMOS, EL MOBILIARIO, LAS INSTALACIONES Y |            |             |
| COMP/PROY | 017-02-H-001      | EMISION DE CONVOCATORIA PARA JUECES CIVICOS  |            |             |
| ACTIVIDAD | 017-02-H-001-A-01 | EMISION DE UNA CONVOCATORIA PUBLICA PARA LA SELECCION DE JUEVES CIVICOS MUNICIPALES.   |            |             |
| COMP/PROY | 017-02-H-002      | PRESUPUESTO PUBLICO MUNICIPAL EN MATERIA DE JUSTICIA CIVICA APROBADO   |            |             |
| ACTIVIDAD | 017-02-H-002-A-01 | CREACION, APROBACION Y ASIGNACION DE PRESUPUESTO PUBLICO MUNICIPAL.  |            |             |
| COMP/PROY | 017-02-H-003      | JUZGADO CIVICO MUNICIPAL   |            |             |
| ACTIVIDAD | 017-02-H-003-A-01 | DISEÑO Y CONSTRUCCION DEL JUZGADO CIVICO MUNICIPAL   |            |             |
| COMP/PROY | 017-02-H-004      | MOBILIARIO ESPECIALIZADO EN MATERIA DE JUSTICIA CIVICA   |            |             |
| ACTIVIDAD | 017-02-H-004-A-01 | ADQUISICION DE MOBILIARIO ESPECIALIZADO PARA LA JUSTICIA CIVICA.   |            |             |
| COMP/PROY | 017-02-H-005      | PROFESIONAL ESPECIALIZADO EN MATERIA DE JUSTICIA CIVICA  |            |             |
| ACTIVIDAD | 017-02-H-005-A-01 | CONTRATACION DE PERSONAL ESPECIALIZADO PARA LA JUSTICIA CIVICA.  |            |             |
| PROPOSITO | 017-03            | VINCULACION Y CONFORMACION DEL SISTEMA MUNICIPAL DE JUSTICIA CIVICA.   |            |             |
| COMP/PROY | 017-03-H-001      | PERSONAL CAPACITADO EN RESOLUCION DE CONFLICTOS  |            |             |
| ACTIVIDAD | 017-03-H-001-A-01 | CAPACITACION CONTINUA DEL PERSONAL QUE LABORA EN EL H. AYUNTAMIENTO PARA LA RESOLUCION DE CONFLICTOS.                                    |            |             |
| COMP/PROY | 017-03-H-002      | GRUPO DE ESPECIALISTAS PARA LA ATENCION DE CONFLICTOS  |            |             |
| ACTIVIDAD | 017-03-H-002-A-01 | FORMACION DE UN GRUPO DE ESPECIALISTAS PARA LA ATENCION DE CONFLICTOS EN LAS PRINCIPALES AREAS DEL AYUNTAMIENTO.                         |            |             |
| COMP/PROY | 017-03-H-003      | FACILITADORES ESPECIALIZADOS Y CAPACITADOS EN MATERIA DE CONFLICTOS.   |            |             |
| ACTIVIDAD | 017-03-H-003-A-01 | ESPECIALIZACION Y CAPACITACION CONTINUA DE FACILITADORES (AS) QUE ATIENDEN LOS CONFLICTOS EN EL JUZGADO CIVICO MUNICIPAL.                |            |             |
| COMP/PROY | 017-03-H-004      | CONVENIO DE COLABORACION ENTRE LA POLICIA MUNICIPAL Y LA DIRECCION GENERAL DEL SISTEMA MUNICIPAL DE JUSTICIA CIVICA.                     |            |             |
| ACTIVIDAD | 017-03-H-004-A-01 | CONCERTACION DE CONVENIO DE COLABORACION ENTRE LA POLICIA MUNICIPAL Y LA DIRECCION GENERAL DEL SISTEMA MUNICIPAL DE JUSTICIA             |            |             |





MUNICIPIO DE MANZANILLO, COL.  
Sistema Integral de Contabilidad Gubernamental  
ANALISIS MIR

| Nivel     | Clave  | Resumen narrativo   | Definición | Liga Pptal. |
|-----------|--------|---|------------|-------------|
| FIN       | 018    | CIVICA.<br>FOMENTAR LA CULTURA DE LA PAZ Y LA LEGALIDAD. GENERAR UN CAMBIO CULTURAL EN LA CIUDADANIA, EN EL CUAL SE PONDERE LA RESOLUCION POSITIVA DE CONFLICTOS A TRAVES DEL DIALOGO Y LA COMUNICACION EN LAS COLONIAS Y COMUNIDADES DEL MUNICIPIO.          |            |             |
| PROPOSITO | 018-01 | PROFESIONALIZACION DE LOS (AS) SERVIDORES (AS) PUBLICOS PARA LA ATENCION DE CONFLICTOS.<br>OBJETIVO: CONTAR CON EL PERSONAL CAPACITADO Y ESPECIALISTAS QUE AYUDEN A DIFUNDIR Y A PROMOVER LA RESOLUCION POSITIVA DE CONFLICTOS, PARA SER UN MUNICIPIO MAS PAC |            |             |
| PROPOSITO | 018-02 | FORMAR A LA CIUDADANIA PARA LA GESTION POSITIVA DE CONFLICTOS.<br>OBJETIVO: CAPACITAR A LAS PERSONAS DE LAS COLONIAS Y COMUNIDADES DE MANZANILLO, EN LA ATENCION POSITIVA DE CONFLICTOS, PARA QUE PUEDAN ORIENTAR A SUS CONOCIDOS, FAMILIARES, VECINOS Y EN G |            |             |
| FIN       | 019    | INSTAURAR LOS COMPONENTES DE LA JUSTICIA CIVICA.LA POLITICA PUBLICA DE LA JUSTICIA CIVICA ABARCA ASPECTOS BENEFICOS PARA SER UNA ADMINISTRACION PUBLICA MUNICIPAL QUE GENERE UNA MAYOR CONFIANZA EN LA CIUDADANIA, Y POR LO TANTO MAYOR GOBERNANZA.           |            |             |
| PROPOSITO | 019-01 | ATENCION ESPECIALIZADA A CONFLICTOS VECINALES, SOCIALES, COMUNITARIOS Y DEL ENTORNO ESCOLAR OBJETIVO. BRINDAR EL SERVICIO DE ATENCION A CONFLICTOS QUE SE GENERAN ENTRE DOS O MAS PERSONAS POR LA CONVIVENCIA COTIDIANA A TRAVES DE PERSONAL ESPECIALIZADO    |            |             |
| PROPOSITO | 019-02 | MUNICIPIO CON ORDEN Y JUSTICIA CIVICA.<br>OBJETIVO. IMPLEMENTAR LA JUSTICIA CIVICA EN MATERIA DE ORDEN Y JUSTICIA CIVICA, A TRAVES DE LA DEFINICION DE INFRACCIONES CIVICAS ACORDES A LA REALIDAD SOCIAL, BUSCANDO QUE LAS PERSONAS QUE COMETEN INFRACCIONE   |            |             |
| PROPOSITO | 019-03 | VIALIDAD Y JUSTICIA CIVICA.<br>OBJETIVO. DAR UNA MAYOR CERTEZA LEGAL A LA CIUDADANIA QUE HA COMETIDO UNA INFRACCION CIVICA EN MATERIA DE TRANSITO Y VIALIDAD, AL INCORPORAR LAS   |            |             |



MUNICIPIO DE MANZANILLO, COL.  
Sistema Integral de Contabilidad Gubernamental  
ANALISIS MIR

| Nivel     | Clave             | Resumen narrativo  | Definición | Liga Pptal. |
|-----------|-------------------|--|------------|-------------|
| FIN       | 020               | AUDIENCIAS PUBLICAS POR PARTE DEL JUEZ CIVICO MUNICIPAL PARA LA REALIZACION  |            |             |
| PROPOSITO | 020-01            | POLITICAS PUBLICAS PARA GARANTIZAR LA INCLUSION Y LA EQUIDAD SOCIAL LA PUESTA EN MARCHA DE SIPINNA MUNICIPAL ES EL MECANISMO DE COORDINACION PARA LA GARANTIA DE LOS DERECHOS DE LA INFANCIA Y LA ADOLESCENCIA. SE REQUIEREN REALIZAR LAS ACCIONES QUE PER |            |             |
| COMP/PROY | 020-01-I-001      | SISTEMA MUNICIPAL DE PROTECCION INTEGRAL DE LOS DERECHOS NIÑAS, NIÑOS Y ADOLESCENTES LEGAL, EFICIENTE, EFECTIVA Y CERCANA PARA ATENDER AL INTERES SUPERIOR DE LA NIÑEZ. OBJETIVO. CREAR LOS REGLAMENTOS, PROCEDIMIENTOS Y METODOLOGIAS QUE PERMITAN EL COR |            |             |
| ACTIVIDAD | 020-01-I-001-A-01 | NORMATIVIDAD MUNICIPAL ACTUALIZADA EN MATERIA RESTITUCION DE LOS DERECHOS VULNERADOS.  |            |             |
| COMP/PROY | 020-01-I-002      | REVISION DE LA NORMATIVIDAD MUNICIPAL, ESTATAL, FEDERAL E INTERNACIONAL VIGENTE EN MATERIA RESTITUCION DE LOS DERECHOS VULNERADOS.   |            |             |
| ACTIVIDAD | 020-01-I-002-A-01 | REGLAMENTACION ACTUALIZADA EN MATERIA DEL SISTEMA DE PROTECCION INTEGRAL DE LOS DERECHOS DE LOS NIÑAS, NIÑOS Y ADOLESCENTES.   |            |             |
| COMP/PROY | 020-01-I-003      | MODIFICACION DE LA REGLAMENTACION MUNICIPAL YA EXISTENTE, NECESARIA EN MATERIA DE SISTEMA DE PROTECCION INTEGRAL DE LOS DERECHOS DE LOS NIÑAS, NIÑOS Y ADOLESCENTES.   |            |             |
| ACTIVIDAD | 020-01-I-003-A-01 | MANUAL DE ORGANIZACION DEL SISTEMA DE PROTECCION MUNICIPAL DISPONIBLE.   |            |             |
| COMP/PROY | 020-01-I-004      | ELABORACION DEL MANUAL DE ORGANIZACION Y OPERACION QUE PERMITA A CADA UNO DE LOS MIEMBROS DEL SISTEMA DE PROTECCION MUNICIPAL, FAMILIARIZARSE CON LA ESTRUCTURA ORGANICA, JERARQUICA DEL MISMO.  |            |             |
| ACTIVIDAD | 020-01-I-004-A-01 | PROTOCOLO GENERAL DE ACTUACION PARA LAS DEPENDENCIAS DE LA ADMINISTRACION PUBLICA MUNICIPAL QUE ATIENDEN CASOS INHERENTES A LOS DERECHOS DE NIÑAS, NIÑOS Y ADOLESCENTES EN MANZANILLO, COLIMA.   |            |             |
| ACTIVIDAD | 020-01-I-004-A-01 | ELABORACION PROTOCOLO GENERAL DE ACTUACION PARA LAS  |            |             |



MUNICIPIO DE MANZANILLO, COL.  
Sistema Integral de Contabilidad Gubernamental  
ANALISIS MIR

| Nivel     | Clave             | Resumen narrativo   | Definición | Liga Pptal. |
|-----------|-------------------|---|------------|-------------|
|           |                   | DEPENDENCIAS DE LA ADMINISTRACION PUBLICA MUNICIPAL QUE ATIENDEN CASOS INHERENTES A LOS DERECHOS DE NIÑAS, NIÑOS Y ADOLESCENTES EN MANZANILLO, COLIMA.  |            |             |
| COMP/PROY | 020-01-I-005      | BITACORA DE CASOS TURNADOS AL SISTEMA   |            |             |
| ACTIVIDAD | 020-01-I-005-A-01 | CREACION DE UNA BITACORA DE CASOS TURNADOS AL SISTEMA, PARA LA CORRECTA GESTION Y SEGUIMIENTO DE LA INFORMACION.  |            |             |
| COMP/PROY | 020-01-I-006      | CREACION DEL PROGRAMA MUNICIPAL DE PROTECCION   |            |             |
| ACTIVIDAD | 020-01-I-006-A-01 | CREAR EL PROGRAMA MUNICIPAL DE PROTECCION QUE GARANTICE UN ENFOQUE INTEGRAL, TRANSVERSAL Y CON PERSPECTIVA DE PROTECCION DE LOS DERECHOS HUMANOS, QUE PERMITA DISEÑAR E INSTRUMENTAR POLITICAS PUBLICAS Y PROGRAMAS DE GOBIERNO EFICIENTES.               |            |             |
| PROPOSITO | 020-02            | RESPONSABLE CON LOS RECURSOS PUBLICOS MUNICIPALES OBJETIVO. SER UNA DEPENDENCIA PUBLICA MUNICIPAL QUE EJERCE DE MANERA RESPONSABLE LOS RECURSOS PUBLICOS DE LA CIUDADANIA, ADQUIRIENDO LOS INSUMOS, EL MOBILIARIO, LAS INSTALACIONES Y HACIENDO UNICAMENT |            |             |
| COMP/PROY | 020-02-I-001      | PRESUPUESTO PUBLICO MUNICIPAL   |            |             |
| ACTIVIDAD | 020-02-I-001-A-01 | CREACION, APROBACION Y ASIGNACION DE PRESUPUESTO PUBLICO MUNICIPAL.   |            |             |
| COMP/PROY | 020-02-I-002      | PRESENTACION DE LA PLANTILLA LABORAL DE SIPINNA.  |            |             |
| ACTIVIDAD | 020-02-I-002-A-01 | PRESENTACION PARA SU APROBACION DE PLANTILLA LABORAR QUE INTEGRARA EL SISTEMA DE PROTECCION INTEGRAL DE NIÑAS, NIÑOS Y ADOLESCENTES.  |            |             |
| COMP/PROY | 020-02-I-003      | MOBILIARIO Y EQUIPO ESPECIALIZADO PARA EL SISTEMA   |            |             |
| ACTIVIDAD | 020-02-I-003-A-01 | ADQUISICION DE MOBILIARIO Y EQUIPO NECESARIO PARA EL FUNCIONAMIENTO DEL SISTEMA DE PROTECCION INTEGRAL DE NIÑAS, NIÑOS Y ADOLESCENTES.  |            |             |
| COMP/PROY | 020-02-I-004      | PERSONAL ESPECIALIZADO  |            |             |
| ACTIVIDAD | 020-02-I-004-A-01 | CONTRATACION DE PERSONAL ESPECIALIZADO PARA LA SISTEMA MUNICIPAL DE PROTECCION INTEGRAL DE LOS DERECHOS NIÑAS, NIÑOS Y ADOLESCENTES.  |            |             |
| COMP/PROY | 020-02-I-005      | PRESUPUESTO PARA APOYAR EN EL TRAMITE DE ACTAS DE NACIMIENTO EXTEMPORANEAS  |            |             |
| ACTIVIDAD | 020-02-I-005-A-01 | PRESUPUESTO PARA APOYAR EN EL   |            |             |



MUNICIPIO DE MANZANILLO, COL.  
Sistema Integral de Contabilidad Gubernamental  
ANALISIS MIR

| Nivel     | Clave             | Resumen narrativo  | Definición | Liga Pptal. |
|-----------|-------------------|--|------------|-------------|
| COMP/PROY | 020-02-I-006      | TRAMITE DE ACTAS DE NACIMIENTO EXTEMPORANEAS A MENORES DE EDAD EN SITUACIONES VULNERABLES.<br>DAR SEGUIMIENTO AL EJERCICIO DEL PRESUPUESTO DESTINADO A LA PROTECCION DE LOS DERECHOS DE NIÑAS, NIÑOS Y ADOLESCENTES DE LAS AUTORIDADES MUNICIPALES, A FIN DE GARANTIZAR QUE ESTE SE EJECUTE CON ENFOQUE DE DERECHOS HACIA LOS MISMOS Y CONGRUENCIA CON L |            |             |
| ACTIVIDAD | 020-02-I-006-A-01 | DAR SEGUIMIENTO AL EJERCICIO DEL PRESUPUESTO DESTINADO A LA PROTECCION DE LOS DERECHOS DE NIÑAS, NIÑOS Y ADOLESCENTES DE LAS AUTORIDADES MUNICIPALES, A FIN DE GARANTIZAR QUE ESTE SE EJECUTE CON ENFOQUE DE DERECHOS HACIA LOS MISMOS Y CONGRUENCIA CON L   |            |             |
| PROPOSITO | 020-03            | VINCULACION E INTEGRACION DEL SISTEMA MUNICIPAL DE PROTECCION INTEGRAL DE NIÑAS, NIÑOS Y ADOLESCENTES.<br>OBJETIVO. INTEGRAR EL SISTEMA MUNICIPAL DE PROTECCION INTEGRAL DE LOS DERECHOS NIÑAS, NIÑOS Y ADOLESCENTES EL CUAL TENDRA POR OBJETO PROVEER EN LA   |            |             |
| COMP/PROY | 020-03-I-001      | CONVENIOS DE COLABORACION  |            |             |
| ACTIVIDAD | 020-03-I-001-A-01 | PROMOVER CONVENIOS DE COLABORACION CON LAS DISTINTAS AUTORIDADES DE LAS ENTIDADES MUNICIPALES PARA CUMPLIR CON LOS ACUERDOS, RESOLUCIONES Y RECOMENDACIONES EMITIDAS POR EL SISTEMA ESTATAL.   |            |             |
| COMP/PROY | 020-03-I-002      | CONVENIOS DE COORDINACION, COLABORACION Y CONCERTACION CON INSTITUCIONES DE CARACTER PUBLICO, PRIVADO.   |            |             |
| ACTIVIDAD | 020-03-I-002-A-01 | SUSCRIBIR CONVENIOS DE COORDINACION, COLABORACION Y CONCERTACION CON INSTITUCIONES DE CARACTER PUBLICO, PRIVADO, ASI COMO CON LAS DEPENDENCIAS ESTATALES Y FEDERALES.  |            |             |
| COMP/PROY | 020-03-I-003      | REGISTRO MUNICIPAL DE INSTITUCIONES, ASOCIACIONES Y ACTORES QUE CONFIRMAN EL SISTEMA MUNICIPAL DE SISTEMA MUNICIPAL DE PROTECCION INTEGRAL DE LOS DERECHOS NIÑAS, NIÑOS Y ADOLESCENTES.  |            |             |
| ACTIVIDAD | 020-03-I-003-A-01 | ELABORACION DE UN REGISTRO MUNICIPAL DE INSTITUCIONES, ASOCIACIONES Y ACTORES QUE CONFIRMAN EL SISTEMA MUNICIPAL DE SISTEMA MUNICIPAL DE PROTECCION INTEGRAL DE LOS  |            |             |



MUNICIPIO DE MANZANILLO, COL.  
Sistema Integral de Contabilidad Gubernamental  
ANALISIS MIR

| Nivel     | Clave             | Resumen narrativo  | Definición | Liga Pptal. |
|-----------|-------------------|--|------------|-------------|
| COMP/PROY | 020-03-I-004      | DERECHOS NIÑAS, NIÑOS Y ADOLESCENTES.<br>INTEGRACION DE LAS COMISIONES DE: DERECHOS Y LIBERTADES CIVILES, ENTORNO FAMILIAR Y OTRO TIPO DE TUTELA, SALUD BASICA Y BIENESTAR, EDUCACION, ESPARCIMIENTO, DEPORTES Y ACTIVIDADES CULTURALES, Y MEDIDAS ESPECIALES. |            |             |
| ACTIVIDAD | 020-03-I-004-A-01 | CONFORMACION ENTRE LOS INTEGRANTES DEL SISTEMA LAS COMISIONES DE: DERECHOS Y LIBERTADES CIVILES, ENTORNO FAMILIAR Y OTRO TIPO DE TUTELA, SALUD BASICA Y BIENESTAR, EDUCACION, ESPARCIMIENTO, DEPORTES Y ACTIVIDADES CULTURALES, Y MEDIDAS ESPECIALES DE PR     |            |             |
| COMP/PROY | 020-03-I-005      | CREACION DE FOROS DE CONSULTA, ASI COMO LA CREACION DE GRUPOS DE TRABAJO CON REPRESENTANTES DE LOS SECTORES PUBLICO, SOCIAL, PRIVADO Y DEL AMBITO ACADEMICO.   |            |             |
| ACTIVIDAD | 020-03-I-005-A-01 | LLEVAR A CABO FOROS DE CONSULTA, ASI COMO LA CREACION DE GRUPOS DE TRABAJO CON REPRESENTANTES DE LOS SECTORES PUBLICO, SOCIAL, PRIVADO Y DEL AMBITO ACADEMICO QUE PERMITAN TOMAR EN CUENTA SUS OPINIONES EN MATERIA DE PROTECCION DE NIÑAS, NIÑOS Y ADOLES     |            |             |
| COMP/PROY | 020-03-I-006      | CREACION DE FOROS, CONVERSATORIOS VIRTUALES QUE PERMITAN EL DERECHO DE PARTICIPACION DE NIÑAS, NIÑOS Y ADOLESCENTES EN TEMA RELATIVOS A: DERECHO A LA VIDA, A LA SUPERVIVENCIA Y AL DESARROLLO, DERECHO DE PRIORIDAD, DERECHO A LA IDENTIDAD, DERECHO A V      |            |             |
| ACTIVIDAD | 020-03-I-006-A-01 | PROMOCION DE FOROS, CONVERSATORIOS VIRTUALES QUE PERMITAN EL DERECHO DE PARTICIPACION DE NIÑAS, NIÑOS Y ADOLESCENTES EN TEMA RELATIVOS A: DERECHO A LA VIDA, A LA SUPERVIVENCIA Y AL DESARROLLO, DERECHO DE PRIORIDAD, DERECHO A LA IDENTIDAD, DERECHO A V     |            |             |
| PROPOSITO | 020-04            | CAMPAÑA PERMANENTE "DERECHO DE IDENTIDAD"<br>OBJETIVO. DESDE EL MOMENTO DE SU NACIMIENTO, TODA PERSONA TIENE DERECHO A OBTENER UNA IDENTIDAD, LA CUAL INCLUYE EL NOMBRE, APELLIDO, FECHA DE NACIMIENTO, SEXO Y NACIONALIDAD. LA INSCRIPCION DE TODA PERSONA    |            |             |



MUNICIPIO DE MANZANILLO, COL.  
Sistema Integral de Contabilidad Gubernamental  
ANALISIS MIR

| Nivel     | Clave             | Resumen narrativo  | Definición | Liga Pptal. |
|-----------|-------------------|--|------------|-------------|
| COMP/PROY | 020-04-I-001      | ATENCION A MENORES VULNERABLES PARA LA OBTENCION DE SUS ACTAS DE NACIMIENTO.   |            |             |
| ACTIVIDAD | 020-04-I-001-A-01 | ATENCION A MENORES VULNERABLES PARA LA OBTENCION DE SUS ACTAS DE NACIMIENTO.   |            |             |
| COMP/PROY | 020-04-I-002      | PROMOCION EN MEDIOS ELECTRONICOS, RADIO Y PRENSA SOBRE LA CAMPAÑA PERMANENTE "DERECHO A IDENTIDAD ".   |            |             |
| ACTIVIDAD | 020-04-I-002-A-01 | PROMOCION EN MEDIOS ELECTRONICOS, RADIO Y PRENSA SOBRE LA CAMPAÑA PERMANENTE "DERECHO A IDENTIDAD ".   |            |             |
| COMP/PROY | 020-04-I-003      | DIFUSION DEL PROGRAMA "DERECHO A IDENTIDAD"  |            |             |
| ACTIVIDAD | 020-04-I-003-A-01 | DIFUSION DEL PROGRAMA "DERECHO A IDENTIDAD" EN COLONIAS Y COMUNIDADES A TRAVES DE LA DIRECCION DE PARTICIPACION CIUDADANA.   |            |             |
| FIN       | 021               | ESTABLECER UNA POLITICA INTEGRAL EN MATERIA DE CUIDADOS ALTERNATIVOS PARA CAPTAR FAMILIAS INTERESADAS Y MOTIVADAS EN ACOGER A UN NIÑO, NIÑA O ADOLESCENTE Y COMENZAR CON UN PROCESO GRADUAL DE DESINSTITUCIONALIZACION DE NIÑOS, NIÑAS Y ADOLESCENTES EN M |            |             |
| PROPOSITO | 021-01            | DESARROLLAR E IMPLEMENTAR UN PROGRAMA PILOTO DE ACOGIMIENTO FAMILIAR. OBJETIVO. OTORGAR E INSTRUMENTAR MEDIDAS ESPECIALES DE PROTECCION PARA NIÑAS, NIÑOS Y ADOLESCENTES QUE HAYAN PERDIDO EL CUIDADO PARENTAL, INCORPORANDOSE EXPRESAMENTE LA FIGURA DE " |            |             |
| COMP/PROY | 021-01-I-001      | CONVENIO CON UNICEF MEXICO Y LA RED LATINOAMERICANA DE ACOGIMIENTO FAMILIAR (RELAF).   |            |             |
| ACTIVIDAD | 021-01-I-001-A-01 | ESTABLECER CONVENIO CON UNICEF MEXICO Y LA RED LATINOAMERICANA DE ACOGIMIENTO FAMILIAR (RELAF) PARA ESTABLECER PROCESO DE COOPERACION TECNICA QUE AYUDE EN LA IMPLEMENTACION DEL PROGRAMA FAMILIA DE ACOGIDA.  |            |             |
| COMP/PROY | 021-01-I-002      | EQUIPO TECNICO INTERDISCIPLINARIO.   |            |             |
| ACTIVIDAD | 021-01-I-002-A-01 | CONFORMAR UN EQUIPO TECNICO INTERDISCIPLINARIO PARA QUE SEA CAPACITADO Y PUEDA DESARROLLAR DE MANERA PRACTICA CADA UNA DE LAS ETAPAS DE UN PROGRAMA DE ACOGIMIENTO FAMILIAR DE ACUERDO CON LOS LINEAMIENTOS Y ESTANDARES NACIONALES E INTERNACIONALES.     |            |             |



MUNICIPIO DE MANZANILLO, COL.  
Sistema Integral de Contabilidad Gubernamental  
ANALISIS MIR

| Nivel     | Clave             | Resumen narrativo   | Definición | Liga Pptal. |
|-----------|-------------------|---|------------|-------------|
| COMP/PROY | 021-01-I-003      | INSTALACION Y PRESENCIA PERMANENTE DEL PROCESO DE CONVOCATORIA Y SENSIBILIZACION.   |            |             |
| ACTIVIDAD | 021-01-I-003-A-01 | INSTALACION Y PRESENCIA PERMANENTE DEL PROCESO DE CONVOCATORIA Y SENSIBILIZACION.   |            |             |
| COMP/PROY | 021-01-I-004      | CAMPAÑA DE DIFUSION CON LA CONSTRUCCION DE UN MENSAJE ADECUADO Y CLARO.   |            |             |
| ACTIVIDAD | 021-01-I-004-A-01 | CAMPAÑA DE DIFUSION CON LA CONSTRUCCION DE UN MENSAJE ADECUADO Y CLARO.   |            |             |
| COMP/PROY | 021-01-I-005      | EVALUACION DE LAS FAMILIAS INTERESADAS.   |            |             |
| ACTIVIDAD | 021-01-I-005-A-01 | EVALUACION DE LAS FAMILIAS INTERESADAS. POSTERIORMENTE LLEVAR REUNION INFORMATIVA. QUE PERMITA REALIZAR LA EVALUACION LEGAL, SOCIAL, Y PSICOLOGICA DE LA SOLICITUD. |            |             |
| COMP/PROY | 021-01-I-006      | ESTRATEGIA METODOLOGICA Y MATERIAL DE CAPACITACION.   |            |             |
| ACTIVIDAD | 021-01-I-006-A-01 | DISEÑO DE UNA ESTRATEGIA METODOLOGICA Y MATERIAL DE CAPACITACION.   |            |             |
| COMP/PROY | 021-01-I-007      | DIAGNOSTICO INTEGRAL Y RECONSTRUCCION DE LA HISTORIA DE VIDA DE NIÑOS, NIÑAS Y ADOLECENTES.   |            |             |
| ACTIVIDAD | 021-01-I-007-A-01 | ELABORAR UN DIAGNOSTICO INTEGRAL Y RECONSTRUCCION DE LA HISTORIA DE VIDA DE NIÑOS, NIÑAS Y ADOLECENTES.   |            |             |
| COMP/PROY | 021-01-I-008      | PRESENTACION DE LA NIÑA, NIÑO O ADOLESCENTE CON LA FAMILIA DE ACOGIDA.  |            |             |
| ACTIVIDAD | 021-01-I-008-A-01 | PRESENTACION DE LA NIÑA, NIÑO O ADOLESCENTE CON LA FAMILIA DE ACOGIDA.  |            |             |
| COMP/PROY | 021-01-I-009      | ACOMPANAMIENTO CONTINUO AL NIÑO, NIÑA Y ADOLESCENTE, A LA FAMILIA DE ORIGEN, Y A LA FAMILIA DE ACOGIDA.   |            |             |
| ACTIVIDAD | 021-01-I-009-A-01 | ACOMPANAMIENTO CONTINUO AL NIÑO, NIÑA Y ADOLESCENTE, A LA FAMILIA DE ORIGEN, Y A LA FAMILIA DE ACOGIDA.   |            |             |
| FIN       | 022               | REFORESTACION PERMANENTE DE LA CIUDAD   |            |             |
| FIN       | 023               | AUTOMATIZACION DE PROCESOS PARA UN GOBIERNO EFICIENTE   |            |             |
| PROPOSITO | 023-01            | AGILIZACION DE LOS PROCEDIMIENTOS INTERNOS DE LA ADMINISTRACION MUNICIPAL   |            |             |
| COMP/PROY | 023-01-E-001      | NOMINAS DEL MUNICIPIO DE MANZANILO  |            |             |
| COMP/PROY | 023-01-E-002      | NOMINAS DEL MUNICIPIO DE MANZANILO  |            |             |
| COMP/PROY | 023-01-E-003      | NOMINAS DEL MUNICIPIO DE  |            |             |



MUNICIPIO DE MANZANILLO, COL.  
Sistema Integral de Contabilidad Gubernamental  
ANALISIS MIR

| Nivel     | Clave        | Resumen narrativo  | Definición | Liga Pptal. |
|-----------|--------------|--|------------|-------------|
| COMP/PROY | 023-01-E-004 | MANZANILO<br>AGILIZACION DE LOS<br>PROCEDIMIENTOS INTERNOS DE LA<br>ADMINISTRACION MUNICIPAL |            |             |
| FIN       | 024          | CONTROL Y PROFESIONALIZACION DE<br>LA GESTION PUBLICA  |            |             |
| FIN       | 025          | PROGRAMA INTEGRAL DE<br>ACTUALIZACION Y ARMONIZACION DE<br>LA NORMATIVIDAD                   |            |             |
| FIN       | 026          | GOBIERNO TRANSPARENTE, HONESTO<br>Y CERCANO A LA GENTE                                       |            |             |
| PROPOSITO | 026-01       | GOBIERNO TRANSPARENTE, HONESTO<br>Y CERCANO A LA GENTE                                       |            |             |
| PROPOSITO | 026-02       | GOBIERNO TRANSPARENTE, HONESTO<br>Y CERCANO A LA GENTE                                       |            |             |
| PROPOSITO | 026-03       | GOBIERNO TRANSPARENTE, HONESTO<br>Y CERCANO A LA GENTE                                       |            |             |



- **Anexos**





**MUNICIPIO DE MANZANILLO, COL.**  
**Sistema Integral de Contabilidad Gubernamental**  
**BALANZA DE COMPROBACION**  
**DEL 1 DE ENERO AL 31 DE DICIEMBRE DE 2021**

| Descripción  | Saldo Anterior |       | Movimientos      |                  | Saldo Actual     |       |
|--|----------------|-------|------------------|------------------|------------------|-------|
|  | Debe           | Haber | Debe             | Haber            | Debe             | Haber |
| <b>ACTIVO</b>  |                |       |                  |                  |                  |       |
| ACTIVO CIRCULANTE  | 215,838,178.34 | 0.00  | 9,014,602,011.93 | 9,045,163,314.33 | 185,276,875.94   | 0.00  |
| EFECTIVO Y EQUIVALENTES  | 83,948,639.10  | 0.00  | 8,751,007,378.47 | 8,665,017,124.91 | 169,938,892.66   | 0.00  |
| BANCOS/TESORERIA   | 83,936,993.96  | 0.00  | 6,440,602,579.62 | 6,511,954,684.67 | 12,584,888.91    | 0.00  |
| INVERSIONES TEMPORALES (HASTA 3 MESES)   | 0.00           | 0.00  | 2,309,780,045.06 | 2,152,426,041.31 | 157,354,003.75   | 0.00  |
| OTROS EFECTIVOS Y EQUIVALENTES   | 11,645.14      | 0.00  | 624,753.79       | 636,398.93       | 0.00             | 0.00  |
| DERECHOS A RECIBIR EFECTIVO O EQUIVALENTES   | 127,677,451.73 | 0.00  | 245,138,345.29   | 358,082,535.60   | 14,733,261.42    | 0.00  |
| INVERSIONES FINANCIERAS DE CORTO PLAZO   | 89,401,455.48  | 0.00  | 69,375,471.93    | 158,776,927.41   | 0.00             | 0.00  |
| CUENTAS POR COBRAR A CORTO PLAZO   | 35,872.38      | 0.00  | 9,592,921.88     | 9,623,482.61     | 5,311.65         | 0.00  |
| DEUDORES DIVERSOS POR COBRAR A CORTO PLAZO   | 37,866,382.72  | 0.00  | 151,024,266.59   | 174,363,290.99   | 14,527,358.32    | 0.00  |
| INGRESOS POR RECUPERAR A CORTO PLAZO   | 37,022.88      | 0.00  | 0.00             | 37,022.88        | 0.00             | 0.00  |
| DEUDORES POR ANTICIPOS DE TESORERIA A CORTO PLAZO  | 241,357.85     | 0.00  | 6,233,433.43     | 6,301,529.61     | 173,261.67       | 0.00  |
| DEUDORES DIVERSOS POR PRESTAMO DE CAJA DE AHORRO   | 27,329.65      | 0.00  | 8,912,251.46     | 8,912,251.33     | 27,329.78        | 0.00  |
| OTROS DERECHOS A RECIBIR EFECTIVO O EQUIVALENTES A CORTO PLAZO                           | 68,030.77      | 0.00  | 0.00             | 68,030.77        | 0.00             | 0.00  |
| DERECHOS A RECIBIR BIENES O SERVICIOS  | 4,212,087.51   | 0.00  | 18,456,288.17    | 22,063,653.82    | 604,721.86       | 0.00  |
| ANTICIPO A PROVEEDORES POR ADQUISICIÓN DE BIENES Y PRESTACIÓN DE SERVICIOS A CORTO PLAZO | 0.00           | 0.00  | 44,684.00        | 44,684.00        | 0.00             | 0.00  |
| ANTICIPO A CONTRATISTAS POR OBRAS PÚBLICAS A CORTO PLAZO                                 | 4,212,087.51   | 0.00  | 18,411,604.17    | 22,018,969.82    | 604,721.86       | 0.00  |
| ACTIVO NO CIRCULANTE   | 707,640,195.33 | 0.00  | 1,336,155,845.53 | 476,029,418.97   | 1,567,766,621.89 | 0.00  |
| BIENES INMUEBLES, INFRAESTRUCTURA Y CONSTRUCCIONES EN PROCESO                            | 531,119,639.09 | 0.00  | 1,278,122,010.79 | 364,458,784.68   | 1,444,782,865.20 | 0.00  |
| TERRENOS   | 91,373,691.15  | 0.00  | 500,463,856.45   | 31,828,438.54    | 560,009,109.06   | 0.00  |
| EDIFICIOS NO HABITACIONALES  | 12,842,424.62  | 0.00  | 664,969,853.88   | 5,343,660.00     | 672,468,618.50   | 0.00  |
| CONSTRUCCIONES EN PROCESO EN BIENES DE DOMINIO PÚBLICO                                   | 264,445,666.87 | 0.00  | 100,865,708.02   | 285,111,977.93   | 80,199,396.96    | 0.00  |
| CONSTRUCCIONES EN PROCESO EN BIENES PROPIOS  | 40,139,599.47  | 0.00  | 11,822,592.44    | 42,174,708.21    | 9,787,483.70     | 0.00  |
| OTROS BIENES INMUEBLES   | 122,318,256.98 | 0.00  | 0.00             | 0.00             | 122,318,256.98   | 0.00  |
| BIENES MUEBLES   | 175,640,139.57 | 0.00  | 57,914,833.82    | 2,360,881.39     | 231,194,092.00   | 0.00  |
| MOBILIARIO Y EQUIPO DE ADMINISTRACIÓN  | 11,029,485.58  | 0.00  | 3,082,176.09     | 344,723.24       | 13,766,938.43    | 0.00  |
| MOBILIARIO Y EQUIPO EDUCACIONAL Y RECREATIVO   | 3,649,724.63   | 0.00  | 3,089,536.68     | 142,804.00       | 6,596,457.31     | 0.00  |
| EQUIPO E INSTRUMENTAL MÉDICO Y DE LABORATORIO  | 118,975.40     | 0.00  | 38,259.26        | 9,259.26         | 147,975.40       | 0.00  |
| VEHÍCULOS Y EQUIPO DE TRANSPORTE   | 123,550,337.07 | 0.00  | 32,422,259.64    | 1,362,150.40     | 154,610,446.31   | 0.00  |
| EQUIPO DE DEFENSA Y SEGURIDAD  | 1,644,938.02   | 0.00  | 0.00             | 0.00             | 1,644,938.02     | 0.00  |
| MAQUINARIA, OTROS EQUIPOS Y HERRAMIENTAS   | 35,420,295.35  | 0.00  | 19,076,602.15    | 321,944.49       | 54,174,953.01    | 0.00  |



MUNICIPIO DE MANZANILLO, COL.  
Sistema Integral de Contabilidad Gubernamental  
BALANZA DE COMPROBACION  
DEL 1 DE ENERO AL 31 DE DICIEMBRE DE 2021

| Descripción  | Saldo Anterior |                | Movimientos      |                  | Saldo Actual |                |
|--|----------------|----------------|------------------|------------------|--------------|----------------|
|  | Debe           | Haber          | Debe             | Haber            | Debe         | Haber          |
| COLECCIONES, OBRAS DE ARTE Y OBJETOS VALIOSOS                            | 165,383.52     | 0.00           | 180,000.00       | 180,000.00       | 165,383.52   | 0.00           |
| ACTIVOS BIOLÓGICOS   | 61,000.00      | 0.00           | 26,000.00        | 0.00             | 87,000.00    | 0.00           |
| ACTIVOS INTANGIBLES  | 421,629.84     | 0.00           | 119,000.92       | 0.00             | 540,630.76   | 0.00           |
| SOFTWARE   | 421,629.84     | 0.00           | 119,000.92       | 0.00             | 540,630.76   | 0.00           |
| DEPRECIACIONES, DETERIORO Y AMORTIZACIONES ACUMULADAS DE BIENES          | 0.00           | 0.00           | 0.00             | 108,750,966.07   | 0.00         | 108,750,966.07 |
| DEPRECIACIÓN ACUMULADA DE BIENES MUEBLES                                 | 0.00           | 0.00           | 0.00             | 108,750,966.07   | 0.00         | 108,750,966.07 |
| ACTIVOS DIFERIDOS  | 458,786.83     | 0.00           | 0.00             | 458,786.83       | 0.00         | 0.00           |
| ESTUDIOS, FORMULACIÓN Y EVALUACIÓN DE PROYECTOS                          | 458,786.83     | 0.00           | 0.00             | 458,786.83       | 0.00         | 0.00           |
| <b>PASIVO</b>  |                |                |                  |                  |              |                |
| PASIVO CIRCULANTE  | 0.00           | 146,376,792.32 | 1,437,204,381.57 | 1,383,294,732.88 | 0.00         | 92,467,143.63  |
| CUENTAS POR PAGAR A CORTO PLAZO  | 0.00           | 142,849,569.22 | 1,413,652,387.23 | 1,360,946,933.96 | 0.00         | 90,144,115.95  |
| SERVICIOS PERSONALES POR PAGAR A CORTO PLAZO                             | 0.00           | 21,308,983.74  | 644,318,919.46   | 633,770,374.45   | 0.00         | 10,760,438.73  |
| PROVEEDORES POR PAGAR A CORTO PLAZO                                      | 0.00           | 26,426,191.70  | 240,140,522.62   | 231,235,103.17   | 0.00         | 17,520,772.25  |
| CONTRATISTAS POR OBRAS PÚBLICAS POR PAGAR A CORTO PLAZO                  | 0.00           | 50,697,029.60  | 112,416,889.85   | 87,042,763.56    | 0.00         | 25,322,903.31  |
| TRANSFERENCIAS OTORGADAS POR PAGAR A CORTO PLAZO                         | 0.00           | 1,330,387.02   | 68,219,938.50    | 68,033,468.70    | 0.00         | 1,143,917.22   |
| RETENCIONES Y CONTRIBUCIONES POR PAGAR A CORTO PLAZO                     | 0.00           | 33,782,483.53  | 304,999,305.24   | 305,857,256.36   | 0.00         | 34,640,434.65  |
| DEVOLUCIONES DE LA LEY DE INGRESO POR PAGAR A CORTO PLAZO                | 0.00           | 1,517,989.16   | 3,384,618.09     | 2,622,278.72     | 0.00         | 755,649.79     |
| OTRAS CUENTAS POR PAGAR A CORTO PLAZO                                    | 0.00           | 7,786,504.47   | 40,172,193.47    | 32,385,689.00    | 0.00         | 0.00           |
| PORCIÓN A CORTO PLAZO DE LA DEUDA PÚBLICA A LARGO PLAZO                  | 0.00           | 0.00           | 22,018,461.98    | 22,018,461.98    | 0.00         | 0.00           |
| PORCIÓN A CORTO PLAZO DE LA DEUDA PÚBLICA INTERNA                        | 0.00           | 0.00           | 22,018,461.98    | 22,018,461.98    | 0.00         | 0.00           |
| PASIVOS DIFERIDOS A CORTO PLAZO  | 0.00           | 75,000.00      | 75,000.00        | 0.00             | 0.00         | 0.00           |
| INGRESOS COBRADOS POR ADELANTADO A CORTO PLAZO                           | 0.00           | 75,000.00      | 75,000.00        | 0.00             | 0.00         | 0.00           |
| FONDOS Y BIENES DE TERCEROS EN GARANTÍA Y/O ADMINISTRACIÓN A CORTO PLAZO | 0.00           | 3,452,223.10   | 1,458,532.36     | 329,336.94       | 0.00         | 2,323,027.68   |
| FONDOS EN GARANTÍA A CORTO PLAZO   | 0.00           | 3,452,223.10   | 1,458,532.36     | 329,336.94       | 0.00         | 2,323,027.68   |
| PASIVO NO CIRCULANTE   | 0.00           | 114,582,261.17 | 20,932,742.55    | 0.00             | 0.00         | 93,649,518.62  |
| PASIVOS DIFERIDOS A LARGO PLAZO  | 0.00           | 114,582,261.17 | 20,932,742.55    | 0.00             | 0.00         | 93,649,518.62  |
| CRÉDITOS DIFERIDOS A LARGO PLAZO   | 0.00           | 114,582,261.17 | 20,932,742.55    | 0.00             | 0.00         | 93,649,518.62  |



MUNICIPIO DE MANZANILLO, COL.  
Sistema Integral de Contabilidad Gubernamental  
BALANZA DE COMPROBACION  
DEL 1 DE ENERO AL 31 DE DICIEMBRE DE 2021

| Descripción   | Saldo Anterior |                | Movimientos    |                  | Saldo Actual   |                  |
|---|----------------|----------------|----------------|------------------|----------------|------------------|
|   | Debe           | Haber          | Debe           | Haber            | Debe           | Haber            |
| <b>HACIENDA PUBLICA/ PATRIMONIO</b>   |                |                |                |                  |                |                  |
| HACIENDA PUBLICA/ PATRIMONIO CONTRIBUIDO  | 0.00           | 188,812,501.90 | 22,872,889.54  | 810.84           | 0.00           | 165,940,423.20   |
| DONACIONES DE CAPITAL   | 0.00           | 97,038,966.26  | 22,872,889.54  | 810.84           | 0.00           | 74,166,887.56    |
| BIENES INMUEBLES  | 0.00           | 96,414,911.26  | 22,872,889.54  | 0.00             | 0.00           | 73,542,021.72    |
| AUTOMOVILES Y EQUIPO TERRESTRE  | 0.00           | 624,055.00     | 0.00           | 0.00             | 0.00           | 624,055.00       |
| MOBILIARIO Y EQUIPO EDUCACIONAL Y RECREATIVO                                      | 0.00           | 0.00           | 0.00           | 810.84           | 0.00           | 810.84           |
| ACTUALIZACIÓN DE LA HACIENDA PÚBLICA/<br>PATRIMONIO                               | 0.00           | 91,773,535.64  | 0.00           | 0.00             | 0.00           | 91,773,535.64    |
| PATRIMONIO MUNICIPAL  | 0.00           | 91,773,535.64  | 0.00           | 0.00             | 0.00           | 91,773,535.64    |
| HACIENDA PUBLICA/ PATRIMONIO GENERADO   | 0.00           | 473,706,818.28 | 408,699,714.40 | 1,129,792,892.40 | 0.00           | 1,194,799,996.28 |
| RESULTADOS DE EJERCICIOS ANTERIORES   | 0.00           | 473,706,818.28 | 392,440,724.96 | -1,189,854.52    | 0.00           | 80,076,238.80    |
| RESULTADO DE EJERCICIOS ANTERIORES A 2006   | 0.00           | 77,884,763.91  | 0.00           | 0.00             | 0.00           | 77,884,763.91    |
| RESULTADO DEL EJERCICIO 2006  | 11,823,692.48  | 0.00           | 0.00           | 0.00             | 11,823,692.48  | 0.00             |
| RESULTADO DEL EJERCICIO 2007  | 0.00           | 18,900,056.83  | 0.00           | 0.00             | 0.00           | 18,900,056.83    |
| RESULTADO DEL EJERCICIO 2008  | 82,824,189.43  | 0.00           | 0.00           | 0.00             | 82,824,189.43  | 0.00             |
| RESULTADO DEL EJERCICIO 2009  | 6,585,967.62   | 0.00           | 0.00           | 0.00             | 6,585,967.62   | 0.00             |
| RESULTADO DEL EJERCICIO 2010  | 52,344,406.16  | 0.00           | 0.00           | 0.00             | 52,344,406.16  | 0.00             |
| RESULTADO DEL EJERCICIO 2011  | 58,925,766.53  | 0.00           | 9,540,746.71   | 1,458,532.36     | 67,007,980.88  | 0.00             |
| REFRENDO DE RECURSOS DEL 2006   | 21,511,728.11  | 0.00           | 0.00           | 0.00             | 21,511,728.11  | 0.00             |
| REFRENDO DE RECURSOS DEL 2007   | 35,517,371.35  | 0.00           | 0.00           | 0.00             | 35,517,371.35  | 0.00             |
| REFRENDO DE RECURSOS DEL CREDITO DEL 2007   | 482,804.47     | 0.00           | 0.00           | 0.00             | 482,804.47     | 0.00             |
| REFRENDO DE RECURSOS DEL CREDITO DEL 2008   | 5,406,042.74   | 0.00           | 0.00           | 0.00             | 5,406,042.74   | 0.00             |
| REFRENDO DE RECURSOS DE SUBSIDIOS DE<br>PROGRAMAS FEDERALES                       | 3,441,943.05   | 0.00           | 0.00           | 0.00             | 3,441,943.05   | 0.00             |
| REFRENDO DE RECURSOS DEL FINANCIAMIENTOS  | 3,957,753.15   | 0.00           | 0.00           | 0.00             | 3,957,753.15   | 0.00             |
| REFRENDO DE RECURSOS DE PROGRAMAS FEDERALES                                       | 207.10         | 0.00           | 0.00           | 0.00             | 207.10         | 0.00             |
| RESULTADO DEL EJERCICIO 2012  | 0.00           | 2,173,434.68   | 35,558,678.49  | 1,211,362.51     | 32,173,881.30  | 0.00             |
| RESULTADO DEL EJERCICIO 2013  | 27,313,995.57  | 0.00           | 25,725,558.55  | 2,655,821.16     | 50,383,732.96  | 0.00             |
| RESULTADO DEL EJERCICIO 2014  | 0.00           | 225,455,015.66 | 65,057,991.91  | 0.00             | 0.00           | 160,397,023.75   |
| RESULTADO DEL EJERCICIO 2015  | 106,912,416.62 | 0.00           | 19,548,644.37  | 273,439.23       | 126,187,621.76 | 0.00             |
| RESULTADO DEL EJERCICIO 2016  | 0.00           | 73,750,963.24  | 19,137,628.35  | 10,138.44        | 0.00           | 54,623,473.33    |
| RESULTADO DEL EJERCICIO 2017  | 28,683,749.55  | 0.00           | 30,072,162.49  | 550,081.25       | 58,205,830.79  | 0.00             |
| RESULTADOS DE EJERCICIOS ANTERIORES POR<br>AJUSTES CONTABLES 2018                 | 0.00           | 35,544,480.98  | 20,244.38      | 0.04             | 0.00           | 35,524,236.64    |
| RESULTADOS DE EJERCICIOS ANTERIORES POR AJUSTE<br>DE CAMBIO DE GOBIERNO 2017-2018 | 0.00           | 8,077,540.46   | 138,886.32     | 12,014.66        | 0.00           | 7,950,668.80     |
| RESULTADO DEL EJERCICIO 2018  | 0.00           | 146,791,718.38 | 13,009,069.03  | 127,998.62       | 0.00           | 133,910,647.97   |



**MUNICIPIO DE MANZANILLO, COL.**  
Sistema Integral de Contabilidad Gubernamental  
**BALANZA DE COMPROBACION**  
DEL 1 DE ENERO AL 31 DE DICIEMBRE DE 2021

| Descripción  | Saldo Anterior |                | Movimientos    |                  | Saldo Actual |                  |
|--|----------------|----------------|----------------|------------------|--------------|------------------|
|  | Debe           | Haber          | Debe           | Haber            | Debe         | Haber            |
| RESULTADO DEL EJERCICIO 2019   | 0.00           | 162,609,839.27 | 66,211,669.94  | 510,667.82       | 0.00         | 96,908,837.15    |
| RESULTADO DEL EJERCICIO 2020   | 0.00           | 168,251,038.80 | 108,419,444.42 | -7,999,910.61    | 0.00         | 51,831,683.77    |
| RECTIFICACIONES DE RESULTADOS DE EJERCICIOS ANTERIORES   | 0.00           | 0.00           | 16,258,989.44  | 1,130,982,746.92 | 0.00         | 1,114,723,757.48 |
| CAMBIOS POR ERRORES CONTABLES  | 0.00           | 0.00           | 16,258,989.44  | 1,130,982,746.92 | 0.00         | 1,114,723,757.48 |
| <b>INGRESOS Y OTROS BENEFICIOS</b>   |                |                |                |                  |              |                  |
| INGRESOS DE GESTIÓN  | 0.00           | 0.00           | 12,061,489.21  | 469,665,848.31   | 0.00         | 457,604,359.10   |
| IMPUESTOS  | 0.00           | 0.00           | 65,335.96      | 313,428,381.90   | 0.00         | 313,363,045.94   |
| IMPUESTOS SOBRE LOS INGRESOS   | 0.00           | 0.00           | 3,226.08       | 55,043.44        | 0.00         | 51,817.36        |
| IMPUESTOS SOBRE EL PATRIMONIO  | 0.00           | 0.00           | 40,561.90      | 253,562,588.38   | 0.00         | 253,522,026.48   |
| IMPUESTOS SOBRE LA PRODUCCIÓN, EL CONSUMO Y LAS TRANSACCIONES  | 0.00           | 0.00           | 20,465.64      | 52,691,932.53    | 0.00         | 52,671,466.89    |
| ACCESORIOS DE IMPUESTOS  | 0.00           | 0.00           | 1,082.34       | 7,118,817.55     | 0.00         | 7,117,735.21     |
| DERECHOS   | 0.00           | 0.00           | 8,338,436.38   | 114,926,578.21   | 0.00         | 106,588,141.83   |
| DERECHOS POR EL USO, GOCE, APROVECHAMIENTO O EXPLOTACIÓN DE BIENES DE DOMINIO PÚBLICO  | 0.00           | 0.00           | 1,520.58       | 2,130,423.80     | 0.00         | 2,128,903.22     |
| DERECHOS POR PRESTACIÓN DE SERVICIOS   | 0.00           | 0.00           | 8,318,190.73   | 82,051,031.40    | 0.00         | 73,732,840.67    |
| ACCESORIOS DE DERECHOS   | 0.00           | 0.00           | 107.35         | 461,145.50       | 0.00         | 461,038.15       |
| OTROS DERECHOS   | 0.00           | 0.00           | 18,617.72      | 30,283,977.51    | 0.00         | 30,265,359.79    |
| PRODUCTOS  | 0.00           | 0.00           | 860,989.85     | 17,729,246.64    | 0.00         | 16,868,256.79    |
| PRODUCTOS  | 0.00           | 0.00           | 860,989.85     | 17,729,246.64    | 0.00         | 16,868,256.79    |
| APROVECHAMIENTOS   | 0.00           | 0.00           | 2,796,727.02   | 23,581,641.56    | 0.00         | 20,784,914.54    |
| MULTAS   | 0.00           | 0.00           | 0.00           | 11,178,925.80    | 0.00         | 11,178,925.80    |
| OTROS APROVECHAMIENTOS   | 0.00           | 0.00           | 2,796,727.02   | 12,402,715.76    | 0.00         | 9,605,988.74     |
| PARTICIPACIONES, APORTACIONES, CONVENIOS, INCENTIVOS DERIVADOS DE LA COLABORACIÓN FISCAL, FONDOS DISTINTOS DE APORTACIONES, TRANSFERENCIAS, ASIGNACIONES, SUBSIDIOS Y SUBVENCIONES, Y PENSIONES Y JUBILACIONES | 0.00           | 0.00           | 5,027,682.66   | 721,308,098.95   | 0.00         | 716,280,416.29   |
| PARTICIPACIONES, APORTACIONES, CONVENIOS, INCENTIVOS DERIVADOS DE LA COLABORACIÓN FISCAL Y FONDOS DISTINTOS DE APORTACIONES  | 0.00           | 0.00           | 5,027,682.66   | 721,308,098.95   | 0.00         | 716,280,416.29   |
| PARTICIPACIONES  | 0.00           | 0.00           | 4,565,875.30   | 503,815,645.38   | 0.00         | 499,249,770.08   |
| APORTACIONES   | 0.00           | 0.00           | 0.00           | 186,376,190.11   | 0.00         | 186,376,190.11   |
| CONVENIOS  | 0.00           | 0.00           | 461,807.36     | 6,221,538.50     | 0.00         | 5,759,731.14     |
| INCENTIVOS DERIVADOS DE LA COLABORACIÓN FISCAL   | 0.00           | 0.00           | 0.00           | 24,894,724.96    | 0.00         | 24,894,724.96    |
| <b>GASTOS Y OTRAS PÉRDIDAS</b>   |                |                |                |                  |              |                  |



MUNICIPIO DE MANZANILLO, COL.  
Sistema Integral de Contabilidad Gubernamental  
BALANZA DE COMPROBACION  
DEL 1 DE ENERO AL 31 DE DICIEMBRE DE 2021

| Descripción   | Saldo Anterior |       | Movimientos      |                | Saldo Actual   |       |
|---|----------------|-------|------------------|----------------|----------------|-------|
|   | Debe           | Haber | Debe             | Haber          | Debe           | Haber |
| GASTOS DE FUNCIONAMIENTO  | 0.00           | 0.00  | 1,013,834,506.19 | 222,445,683.39 | 791,388,822.80 | 0.00  |
| SERVICIOS PERSONALES  | 0.00           | 0.00  | 841,905,407.79   | 203,505,117.38 | 638,400,290.41 | 0.00  |
| REMUNERACIONES AL PERSONAL DE CARÁCTER PERMANENTE                         | 0.00           | 0.00  | 477,750,243.99   | 119,810,598.28 | 357,939,645.71 | 0.00  |
| REMUNERACIONES AL PERSONAL DE CARÁCTER TRANSITORIO                        | 0.00           | 0.00  | 9,924,587.44     | 1,157,235.33   | 8,767,352.11   | 0.00  |
| REMUNERACIONES ADICIONALES Y ESPECIALES                                   | 0.00           | 0.00  | 114,276,717.76   | 34,556,124.44  | 79,720,593.32  | 0.00  |
| SEGURIDAD SOCIAL  | 0.00           | 0.00  | 61,919,326.34    | 9,663,836.11   | 52,255,490.23  | 0.00  |
| OTRAS PRESTACIONES SOCIALES Y ECONOMICAS                                  | 0.00           | 0.00  | 178,034,532.26   | 38,317,323.22  | 139,717,209.04 | 0.00  |
| MATERIALES Y SUMINISTROS  | 0.00           | 0.00  | 80,755,144.66    | 14,021,637.82  | 66,733,506.84  | 0.00  |
| MATERIALES DE ADMINISTRACION, EMISION DE DOCUMENTOS Y ARTICULOS OFICIALES | 0.00           | 0.00  | 4,237,427.59     | 547,041.29     | 3,690,386.30   | 0.00  |
| ALIMENTOS Y UTENSILIOS  | 0.00           | 0.00  | 667,409.01       | 139,504.00     | 527,905.01     | 0.00  |
| MATERIAS PRIMAS Y MATERIALES DE PRODUCCION Y COMERCIALIZACION             | 0.00           | 0.00  | 83,651.53        | 13,484.11      | 70,167.42      | 0.00  |
| MATERIALES Y ARTICULOS DE CONSTRUCCION Y DE REPARACION                    | 0.00           | 0.00  | 10,540,550.73    | 1,298,321.10   | 9,242,229.63   | 0.00  |
| PRODUCTOS QUIMICOS, FARMACEUTICOS Y DE LABORATORIO                        | 0.00           | 0.00  | 16,387,168.66    | 7,682,631.78   | 8,704,536.88   | 0.00  |
| COMBUSTIBLES, LUBRICANTES Y ADITIVOS                                      | 0.00           | 0.00  | 32,402,279.53    | 2,244,975.39   | 30,157,304.14  | 0.00  |
| VESTUARIO, BLANCOS, PRENDAS DE PROTECCION Y ARTICULOS DEPORTIVOS          | 0.00           | 0.00  | 5,925,293.21     | 119,879.63     | 5,805,413.58   | 0.00  |
| MATERIALES Y SUMINISTROS PARA SEGURIDAD                                   | 0.00           | 0.00  | 26,065.20        | 16,727.20      | 9,338.00       | 0.00  |
| HERRAMIENTAS, REFACCIONES Y ACCESORIOS MENORES                            | 0.00           | 0.00  | 10,485,299.20    | 1,959,073.32   | 8,526,225.88   | 0.00  |
| SERVICIOS GENERALES   | 0.00           | 0.00  | 91,173,953.74    | 4,918,928.19   | 86,255,025.55  | 0.00  |
| SERVICIOS BÁSICOS   | 0.00           | 0.00  | 42,887,592.04    | 143,135.79     | 42,744,456.25  | 0.00  |
| SERVICIOS DE ARRENDAMIENTO  | 0.00           | 0.00  | 12,115,298.92    | 2,156,354.16   | 9,958,944.76   | 0.00  |
| SERVICIOS PROFESIONALES, CIENTÍFICOS Y TÉCNICOS Y OTROS SERVICIOS         | 0.00           | 0.00  | 10,278,907.59    | 1,329,852.89   | 8,949,054.70   | 0.00  |
| SERVICIOS FINANCIEROS, BANCARIOS Y COMERCIALES                            | 0.00           | 0.00  | 8,914,050.77     | 44,033.05      | 8,870,017.72   | 0.00  |
| SERVICIOS DE INSTALACION, REPARACION, MANTENIMIENTO Y CONSERVACION        | 0.00           | 0.00  | 4,051,610.76     | 175,359.54     | 3,876,251.22   | 0.00  |
| SERVICIOS DE COMUNICACION SOCIAL Y PUBLICIDAD                             | 0.00           | 0.00  | 4,466,766.22     | 256,060.00     | 4,210,706.22   | 0.00  |
| SERVICIOS DE TRASLADO Y VIATICOS  | 0.00           | 0.00  | 1,213,511.47     | 8,613.48       | 1,204,897.99   | 0.00  |
| SERVICIOS OFICIALES   | 0.00           | 0.00  | 3,031,249.76     | 684,949.28     | 2,346,300.48   | 0.00  |
| OTROS SERVICIOS GENERALES   | 0.00           | 0.00  | 4,214,966.21     | 120,570.00     | 4,094,396.21   | 0.00  |
| TRANSFERENCIAS, ASIGNACIONES, SUBSIDIOS Y OTRAS AYUDAS                    | 0.00           | 0.00  | 211,247,655.06   | 61,145,183.34  | 150,102,471.72 | 0.00  |



**MUNICIPIO DE MANZANILLO, COL.**  
**Sistema Integral de Contabilidad Gubernamental**  
**BALANZA DE COMPROBACION**  
**DEL 1 DE ENERO AL 31 DE DICIEMBRE DE 2021**

| Descripción  | Saldo Anterior |       | Movimientos      |                  | Saldo Actual     |           |
|--|----------------|-------|------------------|------------------|------------------|-----------|
|  | Debe           | Haber | Debe             | Haber            | Debe             | Haber     |
| TRANSFERENCIAS INTERNAS Y ASIGNACIONES AL SECTOR PÚBLICO                 | 0.00           | 0.00  | 25,939,679.88    | 8,793,905.65     | 17,145,774.23    | 0.00      |
| ASIGNACIONES PRESUPUESTARIAS AL SECTOR PÚBLICO                           | 0.00           | 0.00  | 25,939,679.88    | 8,793,905.65     | 17,145,774.23    | 0.00      |
| SUBSIDIOS Y SUBENCIONES  | 0.00           | 0.00  | 30,849,917.43    | 1,361,434.88     | 29,488,482.55    | 0.00      |
| SUBSIDIOS  | 0.00           | 0.00  | 30,849,917.43    | 1,361,434.88     | 29,488,482.55    | 0.00      |
| AYUDAS SOCIALES  | 0.00           | 0.00  | 14,752,903.26    | 1,447,821.98     | 13,305,081.28    | 0.00      |
| AYUDAS SOCIALES A PERSONAS   | 0.00           | 0.00  | 13,119,974.06    | 1,329,821.98     | 11,790,152.08    | 0.00      |
| BECAS  | 0.00           | 0.00  | 1,632,929.20     | 118,000.00       | 1,514,929.20     | 0.00      |
| PENSIONES Y JUBILACIONES   | 0.00           | 0.00  | 139,705,154.49   | 49,542,020.83    | 90,163,133.66    | 0.00      |
| PENSIONES  | 0.00           | 0.00  | 68,800.00        | 27,520.00        | 41,280.00        | 0.00      |
| JUBILACIONES   | 0.00           | 0.00  | 139,636,354.49   | 49,514,500.83    | 90,121,853.66    | 0.00      |
| PARTICIPACIONES Y APORTACIONES   | 0.00           | 0.00  | 5,043,037.00     | 0.00             | 5,043,037.00     | 0.00      |
| CONVENIOS  | 0.00           | 0.00  | 5,043,037.00     | 0.00             | 5,043,037.00     | 0.00      |
| CONVENIOS DE DESCENTRALIZACIÓN Y OTROS                                   | 0.00           | 0.00  | 5,043,037.00     | 0.00             | 5,043,037.00     | 0.00      |
| INTERESES, COMISIONES Y OTROS GASTOS DE LA DEUDA PÚBLICA                 | 0.00           | 0.00  | 6,547,500.79     | 49,685.82        | 6,497,814.97     | 0.00      |
| INTERESES DE LA DEUDA PUBLICA  | 0.00           | 0.00  | 6,547,500.79     | 49,685.82        | 6,497,814.97     | 0.00      |
| INTERESES DE LA DEUDA PÚBLICA INTERNA                                    | 0.00           | 0.00  | 6,547,500.79     | 49,685.82        | 6,497,814.97     | 0.00      |
| OTROS GASTOS Y PÉRDIDAS EXTRAORDINARIAS                                  | 0.00           | 0.00  | 14,716,294.67    | 50,081.87        | 14,666,212.80    | 0.00      |
| ESTIMACIONES, DEPRECIACIONES, DETERIOROS, OBSOLESCENCIA Y AMORTIZACIONES | 0.00           | 0.00  | 14,705,894.67    | 0.00             | 14,705,894.67    | 0.00      |
| DEPRECIACIÓN DE BIENES MUEBLES   | 0.00           | 0.00  | 14,705,894.67    | 0.00             | 14,705,894.67    | 0.00      |
| OTROS GASTOS   | 0.00           | 0.00  | 10,400.00        | 50,081.87        | 0.00             | 39,681.87 |
| PÉRDIDAS POR RESPONSABILIDADES   | 0.00           | 0.00  | 10,400.00        | 50,081.87        | 0.00             | 39,681.87 |
| CUENTAS DE CIERRE CONTABLE   |                |       |                  |                  |                  |           |
| CUENTAS DE ORDEN CONTABLES   |                |       |                  |                  |                  |           |
| CUENTAS DE ORDEN PRESUPUESTARIAS   |                |       |                  |                  |                  |           |
| LEY DE INGRESOS  | 0.00           | 0.00  | 3,527,745,852.45 | 3,527,745,852.45 | 0.00             | 0.00      |
| LEY DE INGRESOS ESTIMADA   | 0.00           | 0.00  | 1,109,812,972.70 | 0.00             | 1,109,812,972.70 | 0.00      |
| IMPUESTOS  | 0.00           | 0.00  | 275,864,031.48   | 0.00             | 275,864,031.48   | 0.00      |
| DERECHOS   | 0.00           | 0.00  | 97,767,693.81    | 0.00             | 97,767,693.81    | 0.00      |
| PRODUCTOS DE TIPO CORRIENTE  | 0.00           | 0.00  | 18,906,407.83    | 0.00             | 18,906,407.83    | 0.00      |
| APROVECHAMIENTOS DE TIPO CORRIENTE                                       | 0.00           | 0.00  | 14,918,867.94    | 0.00             | 14,918,867.94    | 0.00      |
| PARTICIPACIONES Y APORTACIONES.  | 0.00           | 0.00  | 702,355,971.64   | 0.00             | 702,355,971.64   | 0.00      |
| LEY DE INGRESOS POR EJECUTAR   | 0.00           | 0.00  | 1,190,973,947.26 | 1,128,708,786.06 | 62,265,161.20    | 0.00      |
| IMPUESTOS  | 0.00           | 0.00  | 313,428,381.90   | 275,929,367.44   | 37,499,014.46    | 0.00      |



MUNICIPIO DE MANZANILLO, COL.  
Sistema Integral de Contabilidad Gubernamental  
BALANZA DE COMPROBACION  
DEL 1 DE ENERO AL 31 DE DICIEMBRE DE 2021

| Descripción  | Saldo Anterior |       | Movimientos      |                  | Saldo Actual  |                  |
|--|----------------|-------|------------------|------------------|---------------|------------------|
|  | Debe           | Haber | Debe             | Haber            | Debe          | Haber            |
| DERECHOS   | 0.00           | 0.00  | 114,926,578.21   | 106,106,130.19   | 8,820,448.02  | 0.00             |
| PRODUCTOS DE TIPO CORRIENTE                            | 0.00           | 0.00  | 17,729,246.64    | 19,767,397.68    | 0.00          | 2,038,151.04     |
| APROVECHAMIENTOS DE TIPO CORRIENTE                     | 0.00           | 0.00  | 23,581,641.56    | 17,715,594.96    | 5,866,046.60  | 0.00             |
| PARTICIPACIONES Y APORTACIONES.                        | 0.00           | 0.00  | 721,308,098.95   | 709,190,295.79   | 12,117,803.16 | 0.00             |
| MODIFICACIONES A LA LEY DE INGRESOS ESTIMADA           | 0.00           | 0.00  | 1,806,641.49     | 0.00             | 1,806,641.49  | 0.00             |
| PARTICIPACIONES Y APORTACIONES.                        | 0.00           | 0.00  | 1,806,641.49     | 0.00             | 1,806,641.49  | 0.00             |
| LEY DE INGRESOS DEVENGADA                              | 0.00           | 0.00  | 1,208,063,119.13 | 1,208,063,119.13 | 0.00          | 0.00             |
| IMPUESTOS  | 0.00           | 0.00  | 313,493,717.86   | 313,493,717.86   | 0.00          | 0.00             |
| DERECHOS   | 0.00           | 0.00  | 123,265,014.59   | 123,265,014.59   | 0.00          | 0.00             |
| PRODUCTOS DE TIPO CORRIENTE                            | 0.00           | 0.00  | 18,590,236.49    | 18,590,236.49    | 0.00          | 0.00             |
| APROVECHAMIENTOS DE TIPO CORRIENTE                     | 0.00           | 0.00  | 26,378,368.58    | 26,378,368.58    | 0.00          | 0.00             |
| PARTICIPACIONES Y APORTACIONES.                        | 0.00           | 0.00  | 726,335,781.61   | 726,335,781.61   | 0.00          | 0.00             |
| LEY DE INGRESOS RECAUDADA                              | 0.00           | 0.00  | 17,089,171.87    | 1,190,973,947.26 | 0.00          | 1,173,884,775.39 |
| IMPUESTOS  | 0.00           | 0.00  | 65,335.96        | 313,428,381.90   | 0.00          | 313,363,045.94   |
| DERECHOS   | 0.00           | 0.00  | 8,338,436.38     | 114,926,578.21   | 0.00          | 106,588,141.83   |
| PRODUCTOS DE TIPO CORRIENTE                            | 0.00           | 0.00  | 860,989.85       | 17,729,246.64    | 0.00          | 16,868,256.79    |
| APROVECHAMIENTOS DE TIPO CORRIENTE                     | 0.00           | 0.00  | 2,796,727.02     | 23,581,641.56    | 0.00          | 20,784,914.54    |
| PARTICIPACIONES Y APORTACIONES.                        | 0.00           | 0.00  | 5,027,682.66     | 721,308,098.95   | 0.00          | 716,280,416.29   |
| PRESUPUESTO DE EGRESOS                                 | 0.00           | 0.00  | 9,530,974,887.88 | 9,530,974,887.88 | 0.00          | 0.00             |
| PRESUPUESTO DE EGRESOS APROBADO                        | 0.00           | 0.00  | 0.00             | 1,109,812,972.70 | 0.00          | 1,109,812,972.70 |
| SERVICIOS PERSONALES                                   | 0.00           | 0.00  | 0.00             | 663,729,839.40   | 0.00          | 663,729,839.40   |
| MATERIALES Y SUMINISTROS                               | 0.00           | 0.00  | 0.00             | 73,445,998.82    | 0.00          | 73,445,998.82    |
| SERVICIOS GENERALES                                    | 0.00           | 0.00  | 0.00             | 98,891,625.48    | 0.00          | 98,891,625.48    |
| TRANSFERENCIAS, ASIGNACIONES, SUBSIDIOS Y OTRAS AYUDAS | 0.00           | 0.00  | 0.00             | 134,729,006.56   | 0.00          | 134,729,006.56   |
| BIENES MUEBLES, INMUEBLES E INTANGIBLES                | 0.00           | 0.00  | 0.00             | 38,664,047.48    | 0.00          | 38,664,047.48    |
| INVERSION PUBLICA                                      | 0.00           | 0.00  | 0.00             | 40,855,263.02    | 0.00          | 40,855,263.02    |
| INVERSIONES FINANCIERAS Y OTRAS PROVISIONES            | 0.00           | 0.00  | 0.00             | 2,162,800.00     | 0.00          | 2,162,800.00     |
| PARTICIPACIONES Y APORTACIONES                         | 0.00           | 0.00  | 0.00             | 8,375,774.81     | 0.00          | 8,375,774.81     |
| DEUDA PUBLICA  | 0.00           | 0.00  | 0.00             | 48,958,617.13    | 0.00          | 48,958,617.13    |
| PRESUPUESTO DE EGRESOS POR EJERCER                     | 0.00           | 0.00  | 2,241,883,608.39 | 2,181,895,077.01 | 59,988,531.38 | 0.00             |
| SERVICIOS PERSONALES                                   | 0.00           | 0.00  | 1,229,861,215.28 | 1,207,555,714.89 | 22,305,500.39 | 0.00             |
| MATERIALES Y SUMINISTROS                               | 0.00           | 0.00  | 162,440,407.99   | 149,974,796.29   | 12,465,611.70 | 0.00             |
| SERVICIOS GENERALES                                    | 0.00           | 0.00  | 155,559,134.90   | 144,083,508.82   | 11,475,626.08 | 0.00             |
| TRANSFERENCIAS, ASIGNACIONES, SUBSIDIOS Y OTRAS AYUDAS | 0.00           | 0.00  | 286,812,596.85   | 282,774,065.19   | 4,038,531.66  | 0.00             |
| BIENES MUEBLES, INMUEBLES E INTANGIBLES                | 0.00           | 0.00  | 129,800,661.45   | 125,414,244.54   | 4,386,416.91  | 0.00             |





**MUNICIPIO DE MANZANILLO, COL.**  
**Sistema Integral de Contabilidad Gubernamental**  
**BALANZA DE COMPROBACION**  
**DEL 1 DE ENERO AL 31 DE DICIEMBRE DE 2021**

| Descripción  | Saldo Anterior |       | Movimientos      |                  | Saldo Actual  |               |
|--|----------------|-------|------------------|------------------|---------------|---------------|
|  | Debe           | Haber | Debe             | Haber            | Debe          | Haber         |
| INVERSION PUBLICA                                      | 0.00           | 0.00  | 210,386,295.17   | 208,403,729.58   | 1,982,565.59  | 0.00          |
| INVERSIONES FINANCIERAS Y OTRAS PROVISIONES            | 0.00           | 0.00  | 2,162,800.00     | 2,162,800.00     | 0.00          | 0.00          |
| PARTICIPACIONES Y APORTACIONES                         | 0.00           | 0.00  | 8,375,774.81     | 5,043,037.00     | 3,332,737.81  | 0.00          |
| DEUDA PUBLICA  | 0.00           | 0.00  | 56,484,721.94    | 56,483,180.70    | 1,541.24      | 0.00          |
| MODIFICACIONES AL PRESUPUESTO DE EGRESOS APROBADO      | 0.00           | 0.00  | 736,876,211.20   | 826,600,049.99   | 0.00          | 89,723,838.79 |
| SERVICIOS PERSONALES                                   | 0.00           | 0.00  | 367,505,056.56   | 367,249,857.45   | 255,199.11    | 0.00          |
| MATERIALES Y SUMINISTROS                               | 0.00           | 0.00  | 55,176,544.40    | 60,951,984.61    | 0.00          | 5,775,440.21  |
| SERVICIOS GENERALES                                    | 0.00           | 0.00  | 53,860,554.19    | 51,562,093.27    | 2,298,460.92  | 0.00          |
| TRANSFERENCIAS, ASIGNACIONES, SUBSIDIOS Y OTRAS AYUDAS | 0.00           | 0.00  | 69,054,055.14    | 85,697,202.47    | 0.00          | 16,643,147.33 |
| BIENES MUEBLES, INMUEBLES E INTANGIBLES                | 0.00           | 0.00  | 57,062,424.36    | 88,643,915.98    | 0.00          | 31,581,491.62 |
| INVERSION PUBLICA                                      | 0.00           | 0.00  | 120,404,821.04   | 169,494,292.46   | 0.00          | 49,089,471.42 |
| INVERSIONES FINANCIERAS Y OTRAS PROVISIONES            | 0.00           | 0.00  | 2,162,800.00     | 0.00             | 2,162,800.00  | 0.00          |
| DEUDA PUBLICA  | 0.00           | 0.00  | 11,649,955.51    | 3,000,703.75     | 8,649,251.76  | 0.00          |
| PRESUPUESTO DE EGRESOS COMPROMETIDO                    | 0.00           | 0.00  | 1,735,475,101.11 | 1,734,974,779.82 | 500,321.29    | 0.00          |
| SERVICIOS PERSONALES                                   | 0.00           | 0.00  | 1,049,062,890.24 | 1,049,062,890.24 | 0.00          | 0.00          |
| MATERIALES Y SUMINISTROS                               | 0.00           | 0.00  | 108,737,216.92   | 108,796,541.96   | 0.00          | 59,325.04     |
| SERVICIOS GENERALES                                    | 0.00           | 0.00  | 95,140,168.11    | 95,138,418.18    | 1,749.93      | 0.00          |
| TRANSFERENCIAS, ASIGNACIONES, SUBSIDIOS Y OTRAS AYUDAS | 0.00           | 0.00  | 269,358,078.86   | 269,358,078.86   | 0.00          | 0.00          |
| BIENES MUEBLES, INMUEBLES E INTANGIBLES                | 0.00           | 0.00  | 70,712,701.57    | 70,648,295.89    | 64,405.68     | 0.00          |
| INVERSION PUBLICA                                      | 0.00           | 0.00  | 88,062,382.16    | 87,568,891.44    | 493,490.72    | 0.00          |
| PARTICIPACIONES Y APORTACIONES                         | 0.00           | 0.00  | 5,043,037.00     | 5,043,037.00     | 0.00          | 0.00          |
| DEUDA PUBLICA  | 0.00           | 0.00  | 49,358,626.25    | 49,358,626.25    | 0.00          | 0.00          |
| PRESUPUESTO DE EGRESOS DEVENGADO                       | 0.00           | 0.00  | 1,729,622,833.91 | 1,729,541,188.38 | 81,645.53     | 0.00          |
| SERVICIOS PERSONALES                                   | 0.00           | 0.00  | 1,056,586,006.33 | 1,056,586,006.33 | 0.00          | 0.00          |
| MATERIALES Y SUMINISTROS                               | 0.00           | 0.00  | 87,939,796.86    | 87,858,151.33    | 81,645.53     | 0.00          |
| SERVICIOS GENERALES                                    | 0.00           | 0.00  | 94,643,999.61    | 94,643,999.61    | 0.00          | 0.00          |
| TRANSFERENCIAS, ASIGNACIONES, SUBSIDIOS Y OTRAS AYUDAS | 0.00           | 0.00  | 276,233,312.21   | 276,233,312.21   | 0.00          | 0.00          |
| BIENES MUEBLES, INMUEBLES E INTANGIBLES                | 0.00           | 0.00  | 71,908,531.86    | 71,908,531.86    | 0.00          | 0.00          |
| INVERSION PUBLICA                                      | 0.00           | 0.00  | 88,341,144.11    | 88,341,144.11    | 0.00          | 0.00          |
| PARTICIPACIONES Y APORTACIONES                         | 0.00           | 0.00  | 5,043,037.00     | 5,043,037.00     | 0.00          | 0.00          |
| DEUDA PUBLICA  | 0.00           | 0.00  | 48,927,005.93    | 48,927,005.93    | 0.00          | 0.00          |
| PRESUPUESTO DE EGRESOS EJERCIDO                        | 0.00           | 0.00  | 1,705,705,841.80 | 1,681,529,931.26 | 24,175,910.54 | 0.00          |
| SERVICIOS PERSONALES                                   | 0.00           | 0.00  | 1,059,300,009.28 | 1,059,298,460.08 | 1,549.20      | 0.00          |
| MATERIALES Y SUMINISTROS                               | 0.00           | 0.00  | 76,437,208.98    | 73,169,480.14    | 3,267,728.84  | 0.00          |



MUNICIPIO DE MANZANILLO, COL.  
Sistema Integral de Contabilidad Gubernamental  
BALANZA DE COMPROBACION  
DEL 1 DE ENERO AL 31 DE DICIEMBRE DE 2021

| Descripción  | Saldo Anterior |       | Movimientos      |                | Saldo Actual     |       |
|--|----------------|-------|------------------|----------------|------------------|-------|
|  | Debe           | Haber | Debe             | Haber          | Debe             | Haber |
| SERVICIOS GENERALES                                    | 0.00           | 0.00  | 90,806,116.43    | 89,772,440.28  | 1,033,676.15     | 0.00  |
| TRANSFERENCIAS, ASIGNACIONES, SUBSIDIOS Y OTRAS AYUDAS | 0.00           | 0.00  | 264,595,630.00   | 264,518,179.12 | 77,450.88        | 0.00  |
| BIENES MUEBLES, INMUEBLES E INTANGIBLES                | 0.00           | 0.00  | 70,770,287.67    | 65,775,869.18  | 4,994,418.49     | 0.00  |
| INVERSION PUBLICA                                      | 0.00           | 0.00  | 88,277,670.49    | 73,476,583.51  | 14,801,086.98    | 0.00  |
| PARTICIPACIONES Y APORTACIONES                         | 0.00           | 0.00  | 5,043,037.00     | 5,043,037.00   | 0.00             | 0.00  |
| DEUDA PUBLICA  | 0.00           | 0.00  | 50,475,881.95    | 50,475,881.95  | 0.00             | 0.00  |
| PRESUPUESTO DE EGRESOS PAGADO                          | 0.00           | 0.00  | 1,381,411,291.47 | 266,620,888.72 | 1,114,790,402.75 | 0.00  |
| SERVICIOS PERSONALES                                   | 0.00           | 0.00  | 845,766,737.19   | 203,037,523.38 | 642,729,213.81   | 0.00  |
| MATERIALES Y SUMINISTROS                               | 0.00           | 0.00  | 65,983,800.68    | 2,518,022.68   | 63,465,778.00    | 0.00  |
| SERVICIOS GENERALES                                    | 0.00           | 0.00  | 85,161,442.70    | 1,079,330.30   | 84,082,112.40    | 0.00  |
| TRANSFERENCIAS, ASIGNACIONES, SUBSIDIOS Y OTRAS AYUDAS | 0.00           | 0.00  | 198,383,646.32   | 52,689,098.08  | 145,694,548.24   | 0.00  |
| BIENES MUEBLES, INMUEBLES E INTANGIBLES                | 0.00           | 0.00  | 62,022,935.22    | 1,222,637.20   | 60,800,298.02    | 0.00  |
| INVERSION PUBLICA                                      | 0.00           | 0.00  | 72,667,591.15    | 0.00           | 72,667,591.15    | 0.00  |
| PARTICIPACIONES Y APORTACIONES                         | 0.00           | 0.00  | 5,043,037.00     | 0.00           | 5,043,037.00     | 0.00  |
| DEUDA PUBLICA  | 0.00           | 0.00  | 46,382,101.21    | 6,074,277.08   | 40,307,824.13    | 0.00  |
| CUENTAS DE CIERRE PRESUPUESTARIO                       |                |       |                  |                |                  |       |

---

TOTAL: 1,369,210,407.60 1,369,210,407.60 26,567,666,491.43 26,567,666,491.43 5,776,272,433.16 5,776,272,433.16



**MUNICIPIO DE MANZANILLO, COL.**  
**Sistema Integral de Contabilidad Gubernamental**  
**ANALISIS DE SALDOS CONTABLES**  
**DEL 1 DE ENERO AL 31 DE DICIEMBRE DE 2021**

| Clave         | Descripción   | Saldo Anterior |       | Movimientos       |                  | Saldo Actual     |       |
|---------------|---|----------------|-------|-------------------|------------------|------------------|-------|
|               |   | Debe           | Haber | Debe              | Haber            | Debe             | Haber |
| 1             | ACTIVO  | 923,478,373.67 | 0.00  | 10,350,757,857.46 | 9,521,192,733.30 | 1,753,043,497.83 | 0.00  |
| 1-1           | ACTIVO CIRCULANTE   | 215,838,178.34 | 0.00  | 9,014,602,011.93  | 9,045,163,314.33 | 185,276,875.94   | 0.00  |
| 1-1-01        | EFFECTIVO Y EQUIVALENTES  | 83,948,639.10  | 0.00  | 8,751,007,378.47  | 8,665,017,124.91 | 169,938,892.66   | 0.00  |
| 1-1-01-02     | BANCOS/TESORERIA  | 83,936,993.96  | 0.00  | 6,440,602,579.62  | 6,511,954,684.67 | 12,584,888.91    | 0.00  |
| 1-1-01-02-001 | CUENTAS BANCARIAS TESORERIA MUNICIPAL                               | 83,936,993.96  | 0.00  | 6,440,602,579.62  | 6,511,954,684.67 | 12,584,888.91    | 0.00  |
| 1-1-01-04     | INVERSIONES TEMPORALES (HASTA 3 MESES)                              | 0.00           | 0.00  | 2,309,780,045.06  | 2,152,426,041.31 | 157,354,003.75   | 0.00  |
| 1-1-01-04-001 | INVERSIONES EN MONEDA NACIONAL CP                                   | 0.00           | 0.00  | 2,309,780,045.06  | 2,152,426,041.31 | 157,354,003.75   | 0.00  |
| 1-1-01-09     | OTROS EFECTIVOS Y EQUIVALENTES                                      | 11,645.14      | 0.00  | 624,753.79        | 636,398.93       | 0.00             | 0.00  |
| 1-1-01-09-001 | OTRAS CUENTAS DE EFECTIVO Y EQUIVALENTES                            | 11,645.14      | 0.00  | 624,753.79        | 636,398.93       | 0.00             | 0.00  |
| 1-1-02        | DERECHOS A RECIBIR EFECTIVO O EQUIVALENTES                          | 127,677,451.73 | 0.00  | 245,138,345.29    | 358,082,535.60   | 14,733,261.42    | 0.00  |
| 1-1-02-01     | INVERSIONES FINANCIERAS DE CORTO PLAZO                              | 89,401,455.48  | 0.00  | 69,375,471.93     | 158,776,927.41   | 0.00             | 0.00  |
| 1-1-02-01-001 | CONTRATOS DE INVERSIÓN MAYORES A TRES MESES Y HASTA DOCE            | 89,401,455.48  | 0.00  | 69,375,471.93     | 158,776,927.41   | 0.00             | 0.00  |
| 1-1-02-02     | CUENTAS POR COBRAR A CORTO PLAZO                                    | 35,872.38      | 0.00  | 9,592,921.88      | 9,623,482.61     | 5,311.65         | 0.00  |
| 1-1-02-02-002 | OTRAS CUENTAS POR COBRAR  | 20,395.23      | 0.00  | 0.00              | 20,395.23        | 0.00             | 0.00  |
| 1-1-02-02-003 | CONTRIBUCIONES FEDERALES A FAVOR                                    | 15,477.15      | 0.00  | 82,458.72         | 92,624.22        | 5,311.65         | 0.00  |
| 1-1-02-02-004 | MUNICIPIO DE MANZANILLO (NOMINAS POR PAGAR)                         | 0.00           | 0.00  | 9,510,463.16      | 9,510,463.16     | 0.00             | 0.00  |
| 1-1-02-03     | DEUDORES DIVERSOS POR COBRAR A CORTO PLAZO                          | 37,866,382.72  | 0.00  | 151,024,266.59    | 174,363,290.99   | 14,527,358.32    | 0.00  |
| 1-1-02-03-001 | DEUDORES DIVERSOS POR RESPONSABILIDADES DE FUNCIONARIOS Y EMPLEADOS | 195,531.21     | 0.00  | 782,194.65        | 503,885.58       | 473,840.28       | 0.00  |
| 1-1-02-03-003 | DEUDORES DIVERSOS POR GASTOS A COMPROBAR                            | 1,100,474.17   | 0.00  | 2,748,659.16      | 2,816,064.61     | 1,033,068.72     | 0.00  |
| 1-1-02-03-004 | DEUDORES DIVERSOS POR DEVOLUCION A PROVEEDORES                      | 1,612.40       | 0.00  | 0.00              | 0.00             | 1,612.40         | 0.00  |
| 1-1-02-03-005 | OTROS DEUDORES DIVERSOS   | 22,847,124.99  | 0.00  | 117,248,261.93    | 130,311,673.67   | 9,783,713.25     | 0.00  |
| 1-1-02-03-006 | DEUDORES DIVERSOS POR   | 372,000.00     | 0.00  | 0.00              | 13,000.00        | 359,000.00       | 0.00  |



MUNICIPIO DE MANZANILLO, COL.  
Sistema Integral de Contabilidad Gubernamental  
ANALISIS DE SALDOS CONTABLES  
DEL 1 DE ENERO AL 31 DE DICIEMBRE DE 2021

| Clave         | Descripción   | Saldo Anterior |       | Movimientos   |               | Saldo Actual |       |
|---------------|---|----------------|-------|---------------|---------------|--------------|-------|
|               |   | Debe           | Haber | Debe          | Haber         | Debe         | Haber |
|               | PROGRAMAS MUNICIPALES<br>(JOVENES EMPRENDEDORES)          |                |       |               |               |              |       |
| 1-1-02-03-007 | DEUDORES POR FINANCIAMIENTO                               | 5,665,623.57   | 0.00  | 121,436.07    | 5,496,409.80  | 290,649.84   | 0.00  |
| 1-1-02-03-008 | DEUDORES DIVERSOS ( FOMENTO ECONOMICO )                   | 5,104,759.18   | 0.00  | 0.00          | 5,104,759.18  | 0.00         | 0.00  |
| 1-1-02-03-009 | DEUDORES DIVERSOS ( P . P . C . )                         | 1,193,535.21   | 0.00  | 0.00          | 0.00          | 1,193,535.21 | 0.00  |
| 1-1-02-03-010 | DEUDORES POR ANTICIPOS DE OBRA ( CEMEX )                  | 156,260.57     | 0.00  | 5,115.60      | 0.00          | 161,376.17   | 0.00  |
| 1-1-02-03-024 | HALLAZGOS NO IDENTIFICADOS                                | 98,000.00      | 0.00  | 0.00          | 0.00          | 98,000.00    | 0.00  |
| 1-1-02-03-028 | PAGOS EN LINEA OPENPAY                                    | 1,131,461.42   | 0.00  | 30,092,250.48 | 30,091,149.45 | 1,132,562.45 | 0.00  |
| 1-1-02-03-058 | MA. GUADALUPE TORRES ALDACO                               | 0.00           | 0.00  | 19,848.70     | 19,848.70     | 0.00         | 0.00  |
| 1-1-02-03-068 | GOBIERNO DEL ESTADO DE NUEVO LEON                         | 0.00           | 0.00  | 6,500.00      | 6,500.00      | 0.00         | 0.00  |
| 1-1-02-04     | INGRESOS POR RECUPERAR A CORTO PLAZO                      | 37,022.88      | 0.00  | 0.00          | 37,022.88     | 0.00         | 0.00  |
| 1-1-02-04-001 | INGRESOS DEVENGADOS POR IMPUESTOS                         | 37,022.88      | 0.00  | 0.00          | 37,022.88     | 0.00         | 0.00  |
| 1-1-02-05     | DEUDORES POR ANTICIPOS DE TESORERIA A CORTO PLAZO         | 241,357.85     | 0.00  | 6,233,433.43  | 6,301,529.61  | 173,261.67   | 0.00  |
| 1-1-02-05-001 | DEUDORES POR FONDOS REVOLVENTES                           | 200,869.01     | 0.00  | 6,233,433.43  | 6,268,783.84  | 165,518.60   | 0.00  |
| 1-1-02-05-002 | ANTICIPOS A PROVEEDORES O CONTRATISTAS RECURSOS FEDERALES | 40,488.84      | 0.00  | 0.00          | 32,745.77     | 7,743.07     | 0.00  |
| 1-1-02-07     | DEUDORES DIVERSOS POR PRESTAMO DE CAJA DE AHORRO          | 27,329.65      | 0.00  | 8,912,251.46  | 8,912,251.33  | 27,329.78    | 0.00  |
| 1-1-02-07-001 | SANTANA CERNAS JUAN                                       | 0.00           | 0.00  | 52,401.28     | 52,401.28     | 0.00         | 0.00  |
| 1-1-02-07-004 | JUAN MANUEL DOMINGUEZ LOPEZ                               | 0.00           | 0.00  | 142,400.80    | 142,400.80    | 0.00         | 0.00  |
| 1-1-02-07-009 | VICTORIA VELASCO CAMPOS                                   | 0.00           | 0.00  | 43,210.47     | 43,210.47     | 0.00         | 0.00  |
| 1-1-02-07-019 | ENRIQUE CRUZ AMAYA  | 0.00           | 0.00  | 41,695.00     | 41,695.00     | 0.00         | 0.00  |
| 1-1-02-07-020 | JUAN PUGA NAVA  | 0.00           | 0.00  | 46,803.35     | 46,803.35     | 0.00         | 0.00  |
| 1-1-02-07-023 | XOCHITL MARIANA RODRIGUEZ VILLASEÑOR                      | 0.00           | 0.00  | 31,440.75     | 31,440.75     | 0.00         | 0.00  |
| 1-1-02-07-024 | VICTOR MANUEL PEÑA ARCINIEGA                              | 7,092.06       | 0.00  | 0.00          | 0.00          | 7,092.06     | 0.00  |
| 1-1-02-07-025 | BENJAMIN BARRIGA MARTINEZ                                 | 0.00           | 0.04  | 0.04          | 0.00          | 0.00         | 0.00  |
| 1-1-02-07-027 | MIGUEL ANGEL RAMIREZ RUBIO                                | 0.00           | 0.00  | 62,881.57     | 62,881.57     | 0.00         | 0.00  |
| 1-1-02-07-028 | JUSTO ZARATE LEONILLO                                     | 0.00           | 0.00  | 41,808.00     | 41,808.00     | 0.00         | 0.00  |
| 1-1-02-07-030 | MARTIN JIMENEZ GUTIERREZ                                  | 0.00           | 0.10  | 41,412.60     | 41,412.50     | 0.00         | 0.00  |
| 1-1-02-07-031 | LOZANO ALVAREZ MOISES                                     | 0.00           | 0.00  | 20,678.00     | 20,678.00     | 0.00         | 0.00  |



MUNICIPIO DE MANZANILLO, COL.  
Sistema Integral de Contabilidad Gubernamental  
ANALISIS DE SALDOS CONTABLES  
DEL 1 DE ENERO AL 31 DE DICIEMBRE DE 2021

| Clave         | Descripción                          | Saldo Anterior |       | Movimientos |           | Saldo Actual |       |
|---------------|--------------------------------------|----------------|-------|-------------|-----------|--------------|-------|
|               |                                      | Debe           | Haber | Debe        | Haber     | Debe         | Haber |
| 1-1-02-07-033 | GUILLERMO CORONA TORRES              | 0.00           | 0.00  | 31,440.75   | 31,440.75 | 0.00         | 0.00  |
| 1-1-02-07-035 | TORRES MUJICA CARLOS                 | 0.00           | 0.00  | 31,271.25   | 31,271.25 | 0.00         | 0.00  |
| 1-1-02-07-039 | JOSE LUIS VIRGEN MONROY              | 0.00           | 0.00  | 20,734.50   | 20,734.50 | 0.00         | 0.00  |
| 1-1-02-07-040 | YESSICA YUDITH MUNGUIA SANCHEZ       | 0.00           | 0.00  | 20,847.55   | 20,847.55 | 0.00         | 0.00  |
| 1-1-02-07-043 | PEDRO PUENTE CORONA                  | 0.00           | 0.00  | 20,960.58   | 20,960.58 | 0.00         | 0.00  |
| 1-1-02-07-047 | MARIA SOLANO LOPEZ                   | 0.00           | 0.00  | 62,712.00   | 62,712.00 | 0.00         | 0.00  |
| 1-1-02-07-048 | RODOLFO MOLLINADO CORONA             | 0.00           | 0.00  | 57,898.40   | 57,898.40 | 0.00         | 0.00  |
| 1-1-02-07-049 | ROLANDO VIRGEN MONROY                | 0.00           | 0.00  | 16,632.82   | 16,632.82 | 0.00         | 0.00  |
| 1-1-02-07-050 | DANIEL CENTENO RAMIREZ               | 0.00           | 0.00  | 41,921.00   | 41,921.00 | 0.00         | 0.00  |
| 1-1-02-07-062 | GALICIA MARTINEZ VICENTE             | 0.00           | 0.00  | 83,842.00   | 83,842.00 | 0.00         | 0.00  |
| 1-1-02-07-066 | MONTOR CERVANTES NORA<br>ALEJANDRA   | 0.00           | 0.00  | 73,164.00   | 73,164.00 | 0.00         | 0.00  |
| 1-1-02-07-067 | VIRELAS LARA AGUSTIN                 | 0.00           | 0.00  | 31,356.00   | 31,356.00 | 0.00         | 0.00  |
| 1-1-02-07-068 | PEREZ DOMINGUEZ CELSO                | 0.00           | 0.00  | 41,695.00   | 41,695.00 | 0.00         | 0.00  |
| 1-1-02-07-070 | AGUILAR ESPINOZA CRUZ OFELIA         | 0.00           | 0.00  | 71,666.75   | 71,666.75 | 0.00         | 0.00  |
| 1-1-02-07-072 | CUEVAS VELASCO RAMON                 | 0.00           | 0.00  | 41,921.00   | 41,921.00 | 0.00         | 0.00  |
| 1-1-02-07-073 | SERRANO FLORES JORGE                 | 0.00           | 0.00  | 37,728.90   | 37,728.90 | 0.00         | 0.00  |
| 1-1-02-07-078 | HERNANDEZ TORRES ADRIANA<br>GABRIELA | 0.00           | 0.00  | 30,847.50   | 30,847.50 | 0.00         | 0.00  |
| 1-1-02-07-080 | VAZQUEZ ZAMORA GRISELDA              | 0.00           | 0.00  | 52,118.80   | 52,118.80 | 0.00         | 0.00  |
| 1-1-02-07-081 | ALVAREZ GONZALEZ MAYRA LORENA        | 0.00           | 0.00  | 62,712.00   | 62,712.00 | 0.00         | 0.00  |
| 1-1-02-07-085 | URBANO GOMEZ RODAS                   | 0.00           | 0.00  | 41,808.00   | 41,808.00 | 0.00         | 0.00  |
| 1-1-02-07-086 | VILLANUEVA RIVERA MARIO ALBERTO      | 0.00           | 0.00  | 41,808.00   | 41,808.00 | 0.00         | 0.00  |
| 1-1-02-07-088 | BENITEZ RODRIGUEZ JESUS              | 0.00           | 0.00  | 52,401.28   | 52,401.28 | 0.00         | 0.00  |
| 1-1-02-07-090 | JUAREZ GARCIA FRANCISCO              | 0.00           | 0.00  | 83,616.00   | 83,616.00 | 0.00         | 0.00  |
| 1-1-02-07-091 | LUNA TELLEZ GREGORIO                 | 0.00           | 0.00  | 41,808.00   | 41,808.00 | 0.00         | 0.00  |
| 1-1-02-07-095 | ARTURO BARRAGAN ZEPEDA               | 0.00           | 0.00  | 31,440.75   | 31,440.75 | 0.00         | 0.00  |
| 1-1-02-07-096 | JAIRO VITE ZAMUDIO                   | 0.00           | 0.00  | 41,921.00   | 41,921.00 | 0.00         | 0.00  |
| 1-1-02-07-098 | MANUEL ALEJANDRO HUERTA RUIZ         | 0.00           | 0.00  | 68,265.65   | 68,265.65 | 0.00         | 0.00  |
| 1-1-02-07-099 | ANGEL MUNGUIA SANCHEZ                | 0.00           | 0.00  | 41,695.00   | 41,695.00 | 0.00         | 0.00  |
| 1-1-02-07-102 | RODRIGUEZ RIVERA ANA ARACELI         | 0.00           | 0.00  | 41,921.00   | 41,921.00 | 0.00         | 0.00  |
| 1-1-02-07-103 | JUAN RICARDO PUENTE WONG             | 0.00           | 0.00  | 31,864.54   | 31,864.54 | 0.00         | 0.00  |
| 1-1-02-07-105 | VICTOR MANUEL GARCIA GOMEZ           | 0.00           | 0.00  | 14,514.15   | 14,514.15 | 0.00         | 0.00  |
| 1-1-02-07-107 | MARTIN GERARDO VAZQUEZ<br>BEJARANO   | 0.00           | 0.00  | 37,525.50   | 37,525.50 | 0.00         | 0.00  |
| 1-1-02-07-112 | LUIS ALBERTO SOLIS GOMEZ             | 0.00           | 0.00  | 15,367.25   | 15,367.25 | 0.00         | 0.00  |
| 1-1-02-07-113 | MARCOS FLORES ESTRADA                | 0.00           | 0.00  | 62,712.00   | 62,712.00 | 0.00         | 0.00  |



MUNICIPIO DE MANZANILLO, COL.  
Sistema Integral de Contabilidad Gubernamental  
ANALISIS DE SALDOS CONTABLES  
DEL 1 DE ENERO AL 31 DE DICIEMBRE DE 2021

| Clave         | Descripción                      | Saldo Anterior |       | Movimientos |            | Saldo Actual |       |
|---------------|----------------------------------|----------------|-------|-------------|------------|--------------|-------|
|               |                                  | Debe           | Haber | Debe        | Haber      | Debe         | Haber |
| 1-1-02-07-119 | AZAZEL HUMBERTO GUZMAN VARGAS    | 0.00           | 0.00  | 52,401.28   | 52,401.28  | 0.00         | 0.00  |
| 1-1-02-07-120 | ROMERO CAYEROS LAURA             | 0.00           | 0.00  | 21,243.00   | 21,243.00  | 0.00         | 0.00  |
| 1-1-02-07-122 | BARRERA BRACAMONTES LILIANA      | 0.00           | 0.00  | 41,808.00   | 41,808.00  | 0.00         | 0.00  |
| 1-1-02-07-123 | GALINDO LOPEZ CINTHYA AZUCENA    | 0.00           | 0.00  | 62,712.00   | 62,712.00  | 0.00         | 0.00  |
| 1-1-02-07-128 | ANA YAZMIN SANCHEZ MARTINEZ      | 0.00           | 0.00  | 48,079.20   | 48,079.20  | 0.00         | 0.00  |
| 1-1-02-07-129 | UZIEL ULISES LUCHO GONZALEZ      | 7,900.20       | 0.00  | 0.00        | 0.00       | 7,900.20     | 0.00  |
| 1-1-02-07-130 | RUIZ OLIVARES JULIO CESAR        | 0.00           | 0.00  | 31,101.80   | 31,101.80  | 0.00         | 0.00  |
| 1-1-02-07-132 | CANDELARIO VAZQUEZ PAULO CESAR   | 0.00           | 0.00  | 20,678.00   | 20,678.00  | 0.00         | 0.00  |
| 1-1-02-07-133 | ANTONIO TINOCO POMPA             | 0.00           | 0.00  | 31,356.00   | 31,356.00  | 0.00         | 0.00  |
| 1-1-02-07-134 | GABRIELA GARCIA ALCARAZ          | 0.00           | 0.00  | 41,695.00   | 41,695.00  | 0.00         | 0.00  |
| 1-1-02-07-136 | RODRIGUEZ FIGUEROA ERICK EDUARDO | 0.00           | 0.00  | 104,237.50  | 104,237.50 | 0.00         | 0.00  |
| 1-1-02-07-137 | MIGUEL SALAZAR ABAROA            | 0.00           | 0.00  | 124,350.52  | 124,350.52 | 0.00         | 0.00  |
| 1-1-02-07-140 | JESUS AYALA CONTRERAS            | 0.00           | 0.00  | 41,695.00   | 41,695.00  | 0.00         | 0.00  |
| 1-1-02-07-143 | MARIA EUGENIA CORDOVA TORRES     | 0.00           | 0.00  | 62,712.00   | 62,712.00  | 0.00         | 0.00  |
| 1-1-02-07-145 | CORNELIO JIMENEZ GARIBO          | 0.00           | 0.00  | 52,118.75   | 52,118.75  | 0.00         | 0.00  |
| 1-1-02-07-147 | RAFAEL CARDENAS CANO             | 0.00           | 0.00  | 20,847.55   | 20,847.55  | 0.00         | 0.00  |
| 1-1-02-07-150 | RICARDO NAVARRETE BUSTOS         | 0.00           | 0.00  | 10,226.00   | 10,226.00  | 0.00         | 0.00  |
| 1-1-02-07-151 | EMILIO NAVA JUSTO                | 0.00           | 0.00  | 24,610.20   | 24,610.20  | 0.00         | 0.00  |
| 1-1-02-07-155 | MARIA BERENICE ZUÑIGA TAPIA      | 0.00           | 0.00  | 41,808.00   | 41,808.00  | 0.00         | 0.00  |
| 1-1-02-07-158 | MIGUEL ANGEL GALLARDO CEBALLOS   | 0.00           | 0.00  | 52,118.80   | 52,118.80  | 0.00         | 0.00  |
| 1-1-02-07-160 | MARIA ISABEL MARTINEZ MIRAMONTES | 0.00           | 0.00  | 41,808.00   | 41,808.00  | 0.00         | 0.00  |
| 1-1-02-07-169 | RAMIREZ RAMIREZ HECTOR           | 0.00           | 0.00  | 9,889.27    | 9,889.27   | 0.00         | 0.00  |
| 1-1-02-07-171 | ANGEL RODRIGUEZ RODRIGUEZ        | 0.00           | 0.00  | 42,041.00   | 42,041.00  | 0.00         | 0.00  |
| 1-1-02-07-174 | FRANCISCO OMAR CHAVEZ FLORES     | 0.00           | 0.00  | 31,356.00   | 31,356.00  | 0.00         | 0.00  |
| 1-1-02-07-176 | GUERRERO HERNANDEZ ALMA TRINIDAD | 0.00           | 0.00  | 41,921.00   | 41,921.00  | 0.00         | 0.00  |
| 1-1-02-07-182 | AGUSTIN ACUÑA BAIZABAL           | 6,592.13       | 0.00  | 0.00        | 0.00       | 6,592.13     | 0.00  |
| 1-1-02-07-183 | MARCO ANTONIO PEREZ ANGUIANO     | 0.00           | 0.00  | 41,808.00   | 41,808.00  | 0.00         | 0.00  |
| 1-1-02-07-187 | MENDEZ LUNA ELIA AIMEE           | 5,745.37       | 0.00  | 0.00        | 0.00       | 5,745.37     | 0.00  |
| 1-1-02-07-191 | MAYRA FABIOLA FRIAS FUENTES      | 0.00           | 0.00  | 41,017.00   | 41,017.00  | 0.00         | 0.00  |
| 1-1-02-07-195 | CAMARILLO PEREZ ZAIR MANUEL      | 0.00           | 0.00  | 45,740.22   | 45,740.22  | 0.00         | 0.00  |
| 1-1-02-07-198 | DIANA LAURA PUGA CASTILLO        | 0.00           | 0.00  | 31,101.80   | 31,101.80  | 0.00         | 0.00  |
| 1-1-02-07-201 | PAUL OCTAVIO MARTINEZ CHIMAL     | 0.00           | 0.00  | 41,695.00   | 41,695.00  | 0.00         | 0.00  |
| 1-1-02-07-202 | SONIA GARCIA MARTINEZ            | 0.00           | 0.00  | 41,695.00   | 41,695.00  | 0.00         | 0.00  |
| 1-1-02-07-203 | SALVADOR BARBOSA BALLESTEROS     | 0.00           | 0.00  | 14,593.30   | 14,593.30  | 0.00         | 0.00  |



MUNICIPIO DE MANZANILLO, COL.  
Sistema Integral de Contabilidad Gubernamental  
ANALISIS DE SALDOS CONTABLES  
DEL 1 DE ENERO AL 31 DE DICIEMBRE DE 2021

| Clave         | Descripción                                | Saldo Anterior |       | Movimientos |            | Saldo Actual |       |
|---------------|--|----------------|-------|-------------|------------|--------------|-------|
|               |  | Debe           | Haber | Debe        | Haber      | Debe         | Haber |
| 1-1-02-07-205 | FREDY GONZALEZ ALATRISTE                   | 0.00           | 0.00  | 62,881.57   | 62,881.57  | 0.00         | 0.00  |
| 1-1-02-07-206 | RENATO OCTAVIO CISNEROS                    | 0.03           | 0.00  | 0.00        | 0.03       | 0.00         | 0.00  |
| 1-1-02-07-208 | CLAUSTRO MARTINEZ AMPARO<br>ALEJANDRA      | 0.00           | 0.00  | 20,734.50   | 20,734.50  | 0.00         | 0.00  |
| 1-1-02-07-214 | LUIS ARMANDO VIRGEN QUILES                 | 0.00           | 0.00  | 41,695.00   | 41,695.00  | 0.00         | 0.00  |
| 1-1-02-07-219 | CAZADERO GARDUÑO RAUL<br>EDUARDO           | 0.00           | 0.00  | 25,635.68   | 25,635.68  | 0.00         | 0.00  |
| 1-1-02-07-223 | CLAUSTRO MARTINEZ AMPARO<br>ALEJANDRA      | 0.00           | 0.00  | 10,734.50   | 10,734.50  | 0.00         | 0.00  |
| 1-1-02-07-231 | AGUSTIN MATA CASTILLO                      | 0.00           | 0.00  | 37,322.16   | 37,322.16  | 0.00         | 0.00  |
| 1-1-02-07-241 | CLAUDIA NAYELI ZARAGOZA SOLIS              | 0.00           | 0.00  | 62,881.57   | 62,881.57  | 0.00         | 0.00  |
| 1-1-02-07-242 | PALOMARES MEZA MANUEL                      | 0.00           | 0.00  | 41,695.00   | 41,695.00  | 0.00         | 0.00  |
| 1-1-02-07-252 | VICTOR MANUEL EDMUNDO<br>MARTINEZ CISNEROS | 0.00           | 0.00  | 15,220.37   | 15,220.37  | 0.00         | 0.00  |
| 1-1-02-07-253 | DEL MURO JAIME HECTOR                      | 0.00           | 0.00  | 209,605.00  | 209,605.00 | 0.00         | 0.00  |
| 1-1-02-07-260 | HERIBERTO BELTRAN ROBLES                   | 0.00           | 0.00  | 62,712.00   | 62,712.00  | 0.00         | 0.00  |
| 1-1-02-07-268 | KENIA VERONICA BUENO CASTILLO              | 0.00           | 0.00  | 80,361.80   | 80,361.80  | 0.00         | 0.00  |
| 1-1-02-07-274 | IGLESIAS SALGADO PAMELA                    | 0.00           | 0.00  | 41,808.00   | 41,808.00  | 0.00         | 0.00  |
| 1-1-02-07-275 | SANCHEZ FERNANDEZ JUANA<br>LETICIA         | 0.00           | 0.00  | 31,356.00   | 31,356.00  | 0.00         | 0.00  |
| 1-1-02-07-276 | RICARDO JAIME GONZALEZ<br>CANISALES        | 0.00           | 0.00  | 51,695.00   | 51,695.00  | 0.00         | 0.00  |
| 1-1-02-07-279 | USCANGA USCANGA NILSI                      | 0.00           | 0.00  | 42,599.01   | 42,599.01  | 0.00         | 0.00  |
| 1-1-02-07-284 | FRANCISCO MEDINA HERNANDEZ                 | 0.00           | 0.00  | 32,542.50   | 32,542.50  | 0.00         | 0.00  |
| 1-1-02-07-285 | MARLEN CASTILLO REYNA                      | 0.00           | 0.00  | 104,237.50  | 104,237.50 | 0.00         | 0.00  |
| 1-1-02-07-288 | GABRIELA DE LA PAZ SEVILLA<br>BLANCO       | 0.00           | 0.00  | 184,350.50  | 184,350.50 | 0.00         | 0.00  |
| 1-1-02-07-289 | CLAUDIA GRACIELA QUINTERO<br>SANCHEZ       | 0.00           | 0.00  | 41,214.75   | 41,214.75  | 0.00         | 0.00  |
| 1-1-02-07-292 | FRANCISCO JAVIER GRANADOS<br>FIERROS       | 0.00           | 0.00  | 83,164.00   | 83,164.00  | 0.00         | 0.00  |
| 1-1-02-07-294 | HERNANDEZ GONZALEZ CESAR                   | 0.00           | 0.00  | 16,452.00   | 16,452.00  | 0.00         | 0.00  |
| 1-1-02-07-295 | JOSE IGNACIO NAVARRO REYES                 | 0.00           | 0.00  | 62,712.00   | 62,712.00  | 0.00         | 0.00  |
| 1-1-02-07-296 | SANDOVAL BRAMBILA JOSE ANTONIO             | 0.00           | 0.00  | 41,695.00   | 41,695.00  | 0.00         | 0.00  |
| 1-1-02-07-297 | CONTRERAS CAMPOS KAREN DALILA              | 0.00           | 0.00  | 41,808.00   | 41,808.00  | 0.00         | 0.00  |
| 1-1-02-07-299 | LAURA TORRES HERNANDEZ                     | 0.00           | 0.00  | 62,542.50   | 62,542.50  | 0.00         | 0.00  |
| 1-1-02-07-300 | BRICEÑO NERI SUSANA                        | 0.00           | 0.00  | 37,627.20   | 37,627.20  | 0.00         | 0.00  |
| 1-1-02-07-301 | DEMETRIO MIGUEL GARCIA GODOY               | 0.00           | 0.00  | 62,881.57   | 62,881.57  | 0.00         | 0.00  |



MUNICIPIO DE MANZANILLO, COL.  
Sistema Integral de Contabilidad Gubernamental  
ANALISIS DE SALDOS CONTABLES  
DEL 1 DE ENERO AL 31 DE DICIEMBRE DE 2021

| Clave         | Descripción                          | Saldo Anterior |       | Movimientos |            | Saldo Actual |       |
|---------------|--------------------------------------|----------------|-------|-------------|------------|--------------|-------|
|               |                                      | Debe           | Haber | Debe        | Haber      | Debe         | Haber |
| 1-1-02-07-302 | OSCAR MANUEL GONZALEZ GALLARDO       | 0.00           | 0.00  | 20,904.00   | 20,904.00  | 0.00         | 0.00  |
| 1-1-02-07-305 | CARVAJAL DIAZ ROCIO IMELDA           | 0.00           | 0.00  | 33,356.05   | 33,356.05  | 0.00         | 0.00  |
| 1-1-02-07-312 | CASILLAS GONZALEZ DIEGO              | 0.00           | 0.00  | 20,791.06   | 20,791.06  | 0.00         | 0.00  |
| 1-1-02-07-313 | OCHOA ROMERO SALVADOR                | 0.00           | 0.00  | 18,661.08   | 18,661.08  | 0.00         | 0.00  |
| 1-1-02-07-314 | MELGOZA CARDENAS HUGO                | 0.00           | 0.00  | 104,520.00  | 104,520.00 | 0.00         | 0.00  |
| 1-1-02-07-315 | HELIA ADRIANA ACEVEDO TREJO          | 0.00           | 0.00  | 79,610.32   | 79,610.32  | 0.00         | 0.00  |
| 1-1-02-07-316 | MARIA GUADALUPE MARISCAL GONZALEZ    | 0.00           | 0.00  | 20,847.55   | 20,847.55  | 0.00         | 0.00  |
| 1-1-02-07-320 | DE LEON DIAZ MARIA DEL CARMEN        | 0.00           | 0.00  | 41,808.00   | 41,808.00  | 0.00         | 0.00  |
| 1-1-02-07-321 | ALEJANDRA CHAVEZ ARO                 | 0.00           | 0.00  | 20,395.50   | 20,395.50  | 0.00         | 0.00  |
| 1-1-02-07-322 | OCHOA LARA JUAN                      | 0.00           | 0.00  | 19,987.78   | 19,987.78  | 0.00         | 0.00  |
| 1-1-02-07-325 | APOLONIO DORANTES FAUSTINO           | 0.00           | 0.00  | 41,695.00   | 41,695.00  | 0.00         | 0.00  |
| 1-1-02-07-327 | VARGAS BARAJAS SILVESTRE             | 0.00           | 0.00  | 20,960.58   | 20,960.58  | 0.00         | 0.00  |
| 1-1-02-07-328 | TORRES ARCINIEGA ADAN                | 0.00           | 0.00  | 20,960.58   | 20,960.58  | 0.00         | 0.00  |
| 1-1-02-07-330 | ALCARAZ RIVERA MARIANA               | 0.00           | 0.00  | 24,881.44   | 24,881.44  | 0.00         | 0.00  |
| 1-1-02-07-332 | ALFARO SANCHEZ SERGIO                | 0.00           | 0.00  | 22,694.95   | 22,694.95  | 0.00         | 0.00  |
| 1-1-02-07-334 | JACQUELINE DIAZ MARTINEZ             | 0.00           | 0.00  | 31,271.25   | 31,271.25  | 0.00         | 0.00  |
| 1-1-02-07-337 | ELIAZAR GUTIERREZ CARBAJAL           | 0.00           | 0.00  | 51,836.29   | 51,836.29  | 0.00         | 0.00  |
| 1-1-02-07-338 | JORDY RENE URZUA RUIZ                | 0.00           | 0.00  | 31,186.52   | 31,186.52  | 0.00         | 0.00  |
| 1-1-02-07-342 | HERNANDEZ GARCIA JORGE ARMANDO       | 0.00           | 0.00  | 20,904.00   | 20,904.00  | 0.00         | 0.00  |
| 1-1-02-07-343 | MONTES CALDERON EDUARDO              | 0.00           | 0.00  | 18,355.95   | 18,355.95  | 0.00         | 0.00  |
| 1-1-02-07-344 | JOSE ANTONIO FAUSTINO GARCIA         | 0.00           | 0.00  | 62,542.50   | 62,542.50  | 0.00         | 0.00  |
| 1-1-02-07-345 | LUCIANO REYES NOYOLA CASTELLON       | 0.00           | 0.00  | 41,808.00   | 41,808.00  | 0.00         | 0.00  |
| 1-1-02-07-346 | JOSE LUIS RODRIGUEZ MUÑOZ            | 0.00           | 0.00  | 20,847.55   | 20,847.55  | 0.00         | 0.00  |
| 1-1-02-07-350 | ADAN LOPEZ ANGEL                     | 0.00           | 0.00  | 31,271.25   | 31,271.25  | 0.00         | 0.00  |
| 1-1-02-07-354 | ELDA MARLENE CARDENAS AGUILAR        | 0.00           | 0.00  | 41,808.00   | 41,808.00  | 0.00         | 0.00  |
| 1-1-02-07-355 | JOSE FRANCISCO MELLIN MARIN          | 0.00           | 0.00  | 41,695.00   | 41,695.00  | 0.00         | 0.00  |
| 1-1-02-07-363 | RAMIREZ ROSAS ANTONIA DARLING        | 0.00           | 0.00  | 62,542.50   | 62,542.50  | 0.00         | 0.00  |
| 1-1-02-07-365 | JASSON MARTIN HUERTA CARRILLO        | 0.00           | 0.00  | 14,593.30   | 14,593.30  | 0.00         | 0.00  |
| 1-1-02-07-373 | EDWIN DAHIAN PINA GARCIA             | 0.00           | 0.00  | 31,101.80   | 31,101.80  | 0.00         | 0.00  |
| 1-1-02-07-374 | MARIA DEL ROSARIO CALVILLO HERNANDEZ | 0.00           | 0.00  | 62,542.50   | 62,542.50  | 0.00         | 0.00  |
| 1-1-02-07-379 | ANGEL ANTONIO RAMIREZ ZAMBRANO       | 0.00           | 0.00  | 20,678.00   | 20,678.00  | 0.00         | 0.00  |
| 1-1-02-07-380 | MIGUEL MARTINEZ YAÑEZ                | 0.00           | 0.00  | 103,390.02  | 103,390.02 | 0.00         | 0.00  |
| 1-1-02-07-381 | JULIO OLEA PORFIRIO                  | 0.00           | 0.00  | 41,469.00   | 41,469.00  | 0.00         | 0.00  |





MUNICIPIO DE MANZANILLO, COL.  
Sistema Integral de Contabilidad Gubernamental  
ANALISIS DE SALDOS CONTABLES  
DEL 1 DE ENERO AL 31 DE DICIEMBRE DE 2021

| Clave         | Descripción                        | Saldo Anterior |       | Movimientos |            | Saldo Actual |       |
|---------------|------------------------------------|----------------|-------|-------------|------------|--------------|-------|
|               |                                    | Debe           | Haber | Debe        | Haber      | Debe         | Haber |
| 1-1-02-07-382 | MAURICIO MANUEL VILLA<br>CAMOLINGA | 0.00           | 0.00  | 41,356.04   | 41,356.04  | 0.00         | 0.00  |
| 1-1-02-07-383 | ADRIAN BECERRA MARTINEZ            | 0.00           | 0.00  | 41,582.00   | 41,582.00  | 0.00         | 0.00  |
| 1-1-02-07-386 | YENNIA GUADALUPE RAMIREZ<br>RANGEL | 0.00           | 0.00  | 41,921.00   | 41,921.00  | 0.00         | 0.00  |
| 1-1-02-07-387 | HENDEL VIZCARRA REYES              | 0.00           | 0.00  | 62,034.00   | 62,034.00  | 0.00         | 0.00  |
| 1-1-02-07-388 | MACIAS GONZALEZ MIREYA             | 0.00           | 0.00  | 31,271.25   | 31,271.25  | 0.00         | 0.00  |
| 1-1-02-07-390 | LAURA CECILIA BANDERAS DIAZ        | 0.00           | 0.00  | 30,593.27   | 30,593.27  | 0.00         | 0.00  |
| 1-1-02-07-391 | MARIA VALENTINA ORTIZ MARTINEZ     | 0.00           | 0.00  | 28,711.94   | 28,711.94  | 0.00         | 0.00  |
| 1-1-02-07-393 | SANCHEZ PASTENES LAURA<br>CONSUELO | 0.00           | 0.00  | 10,282.50   | 10,282.50  | 0.00         | 0.00  |
| 1-1-02-07-397 | JOSE LUIS CASTELLANOS RODRIGUEZ    | 0.00           | 0.00  | 61,356.00   | 61,356.00  | 0.00         | 0.00  |
| 1-1-02-07-398 | KARINA ESTRADA HERNANDEZ           | 0.00           | 0.00  | 83,616.00   | 83,616.00  | 0.00         | 0.00  |
| 1-1-02-07-399 | LETICIA RAMIREZ MAGAÑA             | 0.00           | 0.00  | 24,610.20   | 24,610.20  | 0.00         | 0.00  |
| 1-1-02-07-407 | GARCIA SANCHEZ MARIO ALBERTO       | 0.00           | 0.00  | 83,616.00   | 83,616.00  | 0.00         | 0.00  |
| 1-1-02-07-408 | ALLAN JESUS LEIVA SALINAS          | 0.00           | 0.00  | 4,169.50    | 4,169.50   | 0.00         | 0.00  |
| 1-1-02-07-409 | MIGUEL GUADALUPE DUARTE<br>ANTONIO | 0.00           | 0.00  | 14,276.85   | 14,276.85  | 0.00         | 0.00  |
| 1-1-02-07-410 | HERNANDEZ ZUÑIGA DIANA             | 0.00           | 0.00  | 24,418.10   | 24,418.10  | 0.00         | 0.00  |
| 1-1-02-07-412 | AVILA MENDOZA FRANCISCO            | 0.00           | 0.00  | 20,508.50   | 20,508.50  | 0.00         | 0.00  |
| 1-1-02-07-414 | IRENE RODRIGUEZ CORDERO            | 0.00           | 0.00  | 206,780.00  | 206,780.00 | 0.00         | 0.00  |
| 1-1-02-07-416 | CHRISTIAN ALAN GOMEZ MONTES        | 0.00           | 0.00  | 62,881.57   | 62,881.57  | 0.00         | 0.00  |
| 1-1-02-07-417 | ANA MARIA GONZALEZ GUDIÑO          | 0.00           | 0.00  | 41,921.00   | 41,921.00  | 0.00         | 0.00  |
| 1-1-02-07-418 | NIZANDRO GONZAGA AVENDAÑO          | 0.00           | 0.00  | 104,802.56  | 104,802.56 | 0.00         | 0.00  |
| 1-1-02-07-419 | JUAN JOSE PACHECO TOSCANO          | 0.00           | 0.00  | 83,842.00   | 83,842.00  | 0.00         | 0.00  |
| 1-1-02-07-420 | LOURDES ADELINA MURGUIA BRUST      | 0.00           | 0.00  | 62,881.57   | 62,881.57  | 0.00         | 0.00  |
| 1-1-02-07-421 | VANESSA HOYOS VILLASEÑOR           | 0.00           | 0.00  | 104,520.00  | 104,520.00 | 0.00         | 0.00  |
| 1-1-02-07-422 | LUIS ENRIQUE MARTINEZ DUEÑAS       | 0.00           | 0.00  | 31,356.00   | 31,356.00  | 0.00         | 0.00  |
| 1-1-02-07-423 | MONTOY CAMACHO MARVIN<br>EDUARDO   | 0.00           | 0.00  | 20,904.00   | 20,904.00  | 0.00         | 0.00  |
| 1-1-02-07-424 | RICARDO VILCHIS CHAVEZ             | 0.00           | 0.00  | 20,904.00   | 20,904.00  | 0.00         | 0.00  |
| 1-1-02-07-425 | PEDRO ANTONIO GONZALEZ<br>RAMIREZ  | 0.00           | 0.00  | 41,695.00   | 41,695.00  | 0.00         | 0.00  |
| 1-1-02-07-427 | RIGOBERTO CORTEZ PADRON            | 0.00           | 0.00  | 31,271.25   | 31,271.25  | 0.00         | 0.00  |
| 1-1-02-07-428 | JUAN DE DIOS HEREDIA LLANOS        | 0.00           | 0.00  | 62,542.50   | 62,542.50  | 0.00         | 0.00  |
| 1-1-02-07-429 | HECTOR ORLANDO MONOBE<br>CARRILLO  | 0.00           | 0.00  | 10,141.25   | 10,141.25  | 0.00         | 0.00  |
| 1-1-02-07-430 | CUSTODIO PINEDA RODRIGUEZ          | 0.00           | 0.00  | 24,949.20   | 24,949.20  | 0.00         | 0.00  |



**MUNICIPIO DE MANZANILLO, COL.**  
**Sistema Integral de Contabilidad Gubernamental**  
**ANALISIS DE SALDOS CONTABLES**  
**DEL 1 DE ENERO AL 31 DE DICIEMBRE DE 2021**

| Clave         | Descripción                            | Saldo Anterior |       | Movimientos |            | Saldo Actual |       |
|---------------|--|----------------|-------|-------------|------------|--------------|-------|
|               |  | Debe           | Haber | Debe        | Haber      | Debe         | Haber |
| 1-1-02-07-431 | ORTEGA GARCIA ABEL                     | 0.00           | 0.00  | 24,949.20   | 24,949.20  | 0.00         | 0.00  |
| 1-1-02-07-432 | MARCOS ABRAHAM BARRAGAN DIAZ           | 0.00           | 0.00  | 41,582.00   | 41,582.00  | 0.00         | 0.00  |
| 1-1-02-07-433 | VERONICA JESUS LOZANO ANDRADE          | 0.00           | 0.00  | 62,373.04   | 62,373.04  | 0.00         | 0.00  |
| 1-1-02-07-434 | MONTES DE OCA PEREZ ESTEBAN            | 0.00           | 0.00  | 41,582.00   | 41,582.00  | 0.00         | 0.00  |
| 1-1-02-07-435 | GEOVANNA HERNANDEZ CAMACHO             | 0.00           | 0.00  | 31,186.52   | 31,186.52  | 0.00         | 0.00  |
| 1-1-02-07-436 | BERTHA ALICIA ROCHA MEDRANO            | 0.00           | 0.00  | 51,836.25   | 51,836.25  | 0.00         | 0.00  |
| 1-1-02-07-437 | JOSE ABRAHAM URIOSTEGUI<br>MIRANDA     | 0.00           | 0.00  | 31,186.52   | 31,186.52  | 0.00         | 0.00  |
| 1-1-02-07-438 | CLAUDIA JANNETTE MORAN RAMOS           | 0.00           | 0.00  | 20,791.06   | 20,791.06  | 0.00         | 0.00  |
| 1-1-02-07-439 | PALOMARES ANGULO JORGE<br>RICARDO      | 0.00           | 0.00  | 20,734.50   | 20,734.50  | 0.00         | 0.00  |
| 1-1-02-07-440 | DIANA LAURA CARRANZA<br>BUENROSTRO     | 0.00           | 0.00  | 41,469.00   | 41,469.00  | 0.00         | 0.00  |
| 1-1-02-07-441 | JORGE ENRIQUE BARCENAS<br>CERVANTES    | 0.00           | 0.00  | 31,101.80   | 31,101.80  | 0.00         | 0.00  |
| 1-1-02-07-442 | SERGIO RICARDO CUBAS BATISTA           | 0.00           | 0.00  | 31,101.80   | 31,101.80  | 0.00         | 0.00  |
| 1-1-02-07-444 | JORGE FIEL PASTRANA                    | 0.00           | 0.00  | 144,746.00  | 144,746.00 | 0.00         | 0.00  |
| 1-1-02-07-445 | PAREDES OCHOA ABEL LUIS                | 0.00           | 0.00  | 41,356.04   | 41,356.04  | 0.00         | 0.00  |
| 1-1-02-07-446 | MARIO ALBERTO MARQUEZ SANTOS           | 0.00           | 0.00  | 31,017.00   | 31,017.00  | 0.00         | 0.00  |
| 1-1-02-07-447 | MARISOL DUARTE LOPEZ                   | 0.00           | 0.00  | 41,356.04   | 41,356.04  | 0.00         | 0.00  |
| 1-1-02-07-448 | MARIA MERCEDES CAMPOS OSORIO           | 0.00           | 0.00  | 12,406.80   | 12,406.80  | 0.00         | 0.00  |
| 1-1-02-07-449 | PABLO RODRIGUEZ HERNANDEZ              | 0.00           | 0.00  | 16,994.40   | 16,994.40  | 0.00         | 0.00  |
| 1-1-02-07-450 | SAHAIDY LETICIA TORRES GARCIA          | 0.00           | 0.00  | 63,729.00   | 63,729.00  | 0.00         | 0.00  |
| 1-1-02-07-451 | TRUJILLO CHAVEZ MARCELA JAZMIN         | 0.00           | 0.00  | 96,625.77   | 96,625.77  | 0.00         | 0.00  |
| 1-1-02-07-452 | RUIZ GONZALEZ YADIRA                   | 0.00           | 0.00  | 41,130.00   | 41,130.00  | 0.00         | 0.00  |
| 1-1-02-07-453 | SANDRA YAZMIN MARTINEZ<br>ROBLADA      | 0.00           | 0.00  | 30,847.50   | 30,847.50  | 0.00         | 0.00  |
| 1-1-02-07-454 | PRECIADO HERNANDEZ FRANCISCO<br>JAVIER | 0.00           | 0.00  | 10,282.50   | 10,282.50  | 0.00         | 0.00  |
| 1-1-02-07-455 | LUIS ELEVI BERNAL LORENA               | 0.00           | 0.00  | 50,960.50   | 50,960.50  | 0.00         | 0.00  |
| 1-1-02-07-456 | PELAYO RAMIREZ OLIMPIA SUSANA          | 0.00           | 0.00  | 30,762.75   | 30,762.75  | 0.00         | 0.00  |
| 1-1-02-07-457 | LEONARDO JARAMILLO REYES               | 0.00           | 0.00  | 30,762.75   | 30,762.75  | 0.00         | 0.00  |
| 1-1-02-07-458 | ESTEFANIA PEREZ DOMINGUEZ              | 0.00           | 0.00  | 4,101.70    | 4,101.68   | 0.02         | 0.00  |
| 1-1-02-07-459 | PAOLA ELIZABETH GARCIA VIZCARRA        | 0.00           | 0.00  | 20,508.50   | 20,508.50  | 0.00         | 0.00  |
| 1-1-02-07-460 | SERGIO HUMBERTO AGUIRRE<br>GARCIA      | 0.00           | 0.00  | 40,904.00   | 40,904.00  | 0.00         | 0.00  |
| 1-1-02-07-461 | HECTOR LUNA ORTIZ                      | 0.00           | 0.00  | 30,339.00   | 30,339.00  | 0.00         | 0.00  |
| 1-1-02-07-462 | ISAAI GOMEZ FIGUEROA                   | 0.00           | 0.00  | 20,169.50   | 20,169.50  | 0.00         | 0.00  |



**MUNICIPIO DE MANZANILLO, COL.**  
**Sistema Integral de Contabilidad Gubernamental**  
**ANALISIS DE SALDOS CONTABLES**  
**DEL 1 DE ENERO AL 31 DE DICIEMBRE DE 2021**

| Clave         | Descripción  | Saldo Anterior |       | Movimientos      |                | Saldo Actual     |       |
|---------------|--|----------------|-------|------------------|----------------|------------------|-------|
|               |  | Debe           | Haber | Debe             | Haber          | Debe             | Haber |
| 1-1-02-07-463 | JOSE ALFONSO MONTIEL CHAVEZ  | 0.00           | 0.00  | 20,169.50        | 20,169.50      | 0.00             | 0.00  |
| 1-1-02-07-464 | PONCE BERNABE JOSE GUADALUPE   | 0.00           | 0.00  | 20,056.50        | 20,056.50      | 0.00             | 0.00  |
| 1-1-02-09     | OTROS DERECHOS A RECIBIR EFECTIVO O EQUIVALENTES A CORTO PLAZO                           | 68,030.77      | 0.00  | 0.00             | 68,030.77      | 0.00             | 0.00  |
| 1-1-02-09-001 | OTROS DERECHOS A RECIBIR EFECTIVO EN EL CORTO PLAZO                                      | 68,030.77      | 0.00  | 0.00             | 68,030.77      | 0.00             | 0.00  |
| 1-1-03        | DERECHOS A RECIBIR BIENES O SERVICIOS  | 4,212,087.51   | 0.00  | 18,456,288.17    | 22,063,653.82  | 604,721.86       | 0.00  |
| 1-1-03-01     | ANTICIPO A PROVEEDORES POR ADQUISICIÓN DE BIENES Y PRESTACIÓN DE SERVICIOS A CORTO PLAZO | 0.00           | 0.00  | 44,684.00        | 44,684.00      | 0.00             | 0.00  |
| 1-1-03-01-001 | ANTICIPO A PROVEEDORES POR ADQUISICIÓN DE BIENES DE CONSUMO                              | 0.00           | 0.00  | 44,684.00        | 44,684.00      | 0.00             | 0.00  |
| 1-1-03-04     | ANTICIPO A CONTRATISTAS POR OBRAS PÚBLICAS A CORTO PLAZO                                 | 4,212,087.51   | 0.00  | 18,411,604.17    | 22,018,969.82  | 604,721.86       | 0.00  |
| 1-1-03-04-001 | ANTICIPOS A CONTRATISTAS DE OBRA PÚBLICA POR EJERCICIO FISCAL                            | 4,211,955.24   | 0.00  | 18,411,604.17    | 22,018,969.82  | 604,589.59       | 0.00  |
| 1-1-03-04-008 | TRICON S.A DE C.V.   | 132.27         | 0.00  | 0.00             | 0.00           | 132.27           | 0.00  |
| 1-2           | ACTIVO NO CIRCULANTE   | 707,640,195.33 | 0.00  | 1,336,155,845.53 | 476,029,418.97 | 1,567,766,621.89 | 0.00  |
| 1-2-03        | BIENES INMUEBLES, INFRAESTRUCTURA Y CONSTRUCCIONES EN PROCESO                            | 531,119,639.09 | 0.00  | 1,278,122,010.79 | 364,458,784.68 | 1,444,782,865.20 | 0.00  |
| 1-2-03-01     | TERRENOS   | 91,373,691.15  | 0.00  | 500,463,856.45   | 31,828,438.54  | 560,009,109.06   | 0.00  |
| 1-2-03-01-001 | PREDIOS NO EDIFICADOS URBANOS  | 0.00           | 0.00  | 492,582,149.46   | 10,852,829.00  | 481,729,320.46   | 0.00  |
| 1-2-03-01-003 | OTROS PREDIOS NO EDIFICADOS  | 91,373,691.15  | 0.00  | 7,881,706.99     | 20,975,609.54  | 78,279,788.60    | 0.00  |
| 1-2-03-03     | EDIFICIOS NO HABITACIONALES  | 12,842,424.62  | 0.00  | 664,969,853.88   | 5,343,660.00   | 672,468,618.50   | 0.00  |
| 1-2-03-03-001 | EDIFICIOS PARA OFICINAS ADMINISTRATIVAS Y DE SERVICIOS AL PÚBLICO                        | 1,721,304.92   | 0.00  | 54,961,331.30    | 0.00           | 56,682,636.22    | 0.00  |
| 1-2-03-03-002 | EDIFICIOS DE PLANTELES EDUCATIVOS, BIBLIOTECAS, LUDOTECAS Y CENTROS CULTURALES           | 1,113,134.59   | 0.00  | 274,952,229.75   | 0.00           | 276,065,364.34   | 0.00  |
| 1-2-03-03-003 | CONSULTORIOS MÉDICOS, COMEDORES COMUNITARIOS Y SIMILARES                                 | 426,330.49     | 0.00  | 9,379,506.00     | 0.00           | 9,805,836.49     | 0.00  |
| 1-2-03-03-005 | MERCADOS Y PLAZAS COMERCIALES  | 0.01           | 0.00  | 14,469,257.50    | 0.00           | 14,469,257.51    | 0.00  |



**MUNICIPIO DE MANZANILLO, COL.**  
**Sistema Integral de Contabilidad Gubernamental**  
**ANALISIS DE SALDOS CONTABLES**  
**DEL 1 DE ENERO AL 31 DE DICIEMBRE DE 2021**

| Clave         | Descripción   | Saldo Anterior |       | Movimientos    |                | Saldo Actual   |       |
|---------------|---|----------------|-------|----------------|----------------|----------------|-------|
|               |   | Debe           | Haber | Debe           | Haber          | Debe           | Haber |
| 1-2-03-03-006 | UNIDADES DEPORTIVAS, PARQUES Y JARDINES   | 9,581,654.61   | 0.00  | 311,207,529.33 | 5,343,660.00   | 315,445,523.94 | 0.00  |
| 1-2-03-05     | CONSTRUCCIONES EN PROCESO EN BIENES DE DOMINIO PÚBLICO  | 264,445,666.87 | 0.00  | 100,865,708.02 | 285,111,977.93 | 80,199,396.96  | 0.00  |
| 1-2-03-05-002 | EDIFICACIÓN NO HABITACIONAL EN PROCESO  | 62,394,612.65  | 0.00  | 16,838,563.67  | 66,202,474.61  | 13,030,701.71  | 0.00  |
| 1-2-03-05-003 | CONSTRUCCIÓN DE OBRAS PARA EL ABASTECIMIENTO DE AGUA, PETRÓLEO, GAS, ELECTRICIDAD Y TELECOMUNICACIONES EN PROCESO | 10,753,519.19  | 0.00  | 0.00           | 10,431,933.52  | 321,585.67     | 0.00  |
| 1-2-03-05-004 | DIVISIÓN DE TERRENOS Y CONSTRUCCIÓN DE OBRAS DE URBANIZACIÓN EN PROCESO   | 152,769,332.06 | 0.00  | 72,668,896.91  | 167,607,264.15 | 57,830,964.82  | 0.00  |
| 1-2-03-05-005 | CONSTRUCCIÓN DE VÍAS DE COMUNICACIÓN EN PROCESO   | 31,941,237.81  | 0.00  | 2,356,272.94   | 32,013,448.21  | 2,284,062.54   | 0.00  |
| 1-2-03-05-006 | OTRAS CONSTRUCCIONES DE INGENIERÍA CIVIL U OBRA PESADA EN PROCESO   | 101,320.02     | 0.00  | 0.00           | 101,320.02     | 0.00           | 0.00  |
| 1-2-03-05-007 | INSTALACIONES Y EQUIPAMIENTO EN CONSTRUCCIONES EN PROCESO   | 6,200,955.16   | 0.00  | 1,573,959.95   | 6,756,348.79   | 1,018,566.32   | 0.00  |
| 1-2-03-05-009 | TRABAJOS DE ACABADOS EN EDIFICACIONES Y OTROS TRABAJOS ESPECIALIZADOS EN PROCESO                                  | 284,689.98     | 0.00  | 7,428,014.55   | 1,999,188.63   | 5,713,515.90   | 0.00  |
| 1-2-03-06     | CONSTRUCCIONES EN PROCESO EN BIENES PROPIOS   | 40,139,599.47  | 0.00  | 11,822,592.44  | 42,174,708.21  | 9,787,483.70   | 0.00  |
| 1-2-03-06-001 | EDIFICACIÓN HABITACIONAL EN PROCESO   | 1,370,661.13   | 0.00  | 0.00           | 1,370,661.13   | 0.00           | 0.00  |
| 1-2-03-06-002 | EDIFICACIÓN NO HABITACIONAL EN PROCESO  | 27,412,510.08  | 0.00  | 11,647,498.11  | 29,272,524.49  | 9,787,483.70   | 0.00  |
| 1-2-03-06-003 | CONSTRUCCIÓN DE OBRAS PARA EL ABASTECIMIENTO DE AGUA, PETRÓLEO, GAS, ELECTRICIDAD Y TELECOMUNICACIONES EN PROCESO | 53,486.73      | 0.00  | 0.00           | 53,486.73      | 0.00           | 0.00  |
| 1-2-03-06-004 | DIVISIÓN DE TERRENOS Y CONSTRUCCIÓN DE OBRAS DE URBANIZACIÓN EN PROCESO   | 8,754,015.46   | 0.00  | 175,094.33     | 8,929,109.79   | 0.00           | 0.00  |
| 1-2-03-06-005 | CONSTRUCCIÓN DE VÍAS DE COMUNICACIÓN EN PROCESO   | 985,470.00     | 0.00  | 0.00           | 985,470.00     | 0.00           | 0.00  |
| 1-2-03-06-009 | TRABAJOS DE ACABADOS EN EDIFICACIONES Y OTROS TRABAJOS ESPECIALIZADOS EN PROCESO                                  | 1,563,456.07   | 0.00  | 0.00           | 1,563,456.07   | 0.00           | 0.00  |



**MUNICIPIO DE MANZANILLO, COL.**  
**Sistema Integral de Contabilidad Gubernamental**  
**ANALISIS DE SALDOS CONTABLES**  
**DEL 1 DE ENERO AL 31 DE DICIEMBRE DE 2021**

| Clave         | Descripción  | Saldo Anterior |       | Movimientos   |              | Saldo Actual   |       |
|---------------|--|----------------|-------|---------------|--------------|----------------|-------|
|               |  | Debe           | Haber | Debe          | Haber        | Debe           | Haber |
| 1-2-03-09     | OTROS BIENES INMUEBLES                               | 122,318,256.98 | 0.00  | 0.00          | 0.00         | 122,318,256.98 | 0.00  |
| 1-2-03-09-001 | OTROS BIENES INMUEBLES DIVERSOS                      | 22,609,521.55  | 0.00  | 0.00          | 0.00         | 22,609,521.55  | 0.00  |
| 1-2-03-09-002 | OTROS BIENES MUEBLES DIVERSOS                        | 99,708,735.43  | 0.00  | 0.00          | 0.00         | 99,708,735.43  | 0.00  |
| 1-2-04        | BIENES MUEBLES                                       | 175,640,139.57 | 0.00  | 57,914,833.82 | 2,360,881.39 | 231,194,092.00 | 0.00  |
| 1-2-04-01     | MOBILIARIO Y EQUIPO DE ADMINISTRACIÓN                | 11,029,485.58  | 0.00  | 3,082,176.09  | 344,723.24   | 13,766,938.43  | 0.00  |
| 1-2-04-01-001 | MUEBLES DE OFICINA Y ESTANTERÍA                      | 2,321,290.73   | 0.00  | 631,636.78    | 103,259.13   | 2,849,668.38   | 0.00  |
| 1-2-04-01-002 | MUEBLES, EXCEPTO DE OFICINA Y ESTANTERÍA             | 121,760.03     | 0.00  | 2,192.40      | 0.00         | 123,952.43     | 0.00  |
| 1-2-04-01-003 | EQUIPO DE CÓMPUTO Y DE TECNOLOGÍAS DE LA INFORMACIÓN | 7,067,092.67   | 0.00  | 2,307,694.14  | 205,272.42   | 9,169,514.39   | 0.00  |
| 1-2-04-01-009 | OTROS MOBILIARIOS Y EQUIPOS DE ADMINISTRACIÓN        | 1,519,342.15   | 0.00  | 140,652.77    | 36,191.69    | 1,623,803.23   | 0.00  |
| 1-2-04-02     | MOBILIARIO Y EQUIPO EDUCACIONAL Y RECREATIVO         | 3,649,724.63   | 0.00  | 3,089,536.68  | 142,804.00   | 6,596,457.31   | 0.00  |
| 1-2-04-02-001 | EQUIPOS Y APARATOS AUDIOVISUALES                     | 185,593.79     | 0.00  | 34,896.74     | 0.00         | 220,490.53     | 0.00  |
| 1-2-04-02-002 | APARATOS DEPORTIVOS                                  | 0.00           | 0.00  | 1,176,278.75  | 0.00         | 1,176,278.75   | 0.00  |
| 1-2-04-02-003 | CÁMARAS FOTOGRÁFICAS Y DE VIDEO                      | 3,464,130.84   | 0.00  | 1,611,582.55  | 46,698.00    | 5,029,015.39   | 0.00  |
| 1-2-04-02-009 | OTRO MOBILIARIO Y EQUIPO EDUCACIONAL Y RECREATIVO    | 0.00           | 0.00  | 266,778.64    | 96,106.00    | 170,672.64     | 0.00  |
| 1-2-04-03     | EQUIPO E INSTRUMENTAL MÉDICO Y DE LABORATORIO        | 118,975.40     | 0.00  | 38,259.26     | 9,259.26     | 147,975.40     | 0.00  |
| 1-2-04-03-001 | EQUIPO MÉDICO Y DE LABORATORIO                       | 118,975.40     | 0.00  | 38,259.26     | 9,259.26     | 147,975.40     | 0.00  |
| 1-2-04-04     | VEHÍCULOS Y EQUIPO DE TRANSPORTE                     | 123,550,337.07 | 0.00  | 32,422,259.64 | 1,362,150.40 | 154,610,446.31 | 0.00  |
| 1-2-04-04-001 | AUTOMÓVILES Y EQUIPO TERRESTRE                       | 119,846,966.37 | 0.00  | 23,673,249.86 | 992,250.40   | 142,527,965.83 | 0.00  |
| 1-2-04-04-002 | CARROCERÍAS Y REMOLQUES                              | 77,440.00      | 0.00  | 55,680.00     | 0.00         | 133,120.00     | 0.00  |
| 1-2-04-04-005 | EMBARCACIONES  | 223,900.00     | 0.00  | 0.00          | 0.00         | 223,900.00     | 0.00  |
| 1-2-04-04-009 | OTROS EQUIPOS DE TRANSPORTE                          | 3,402,030.70   | 0.00  | 8,693,329.78  | 369,900.00   | 11,725,460.48  | 0.00  |
| 1-2-04-05     | EQUIPO DE DEFENSA Y SEGURIDAD                        | 1,644,938.02   | 0.00  | 0.00          | 0.00         | 1,644,938.02   | 0.00  |
| 1-2-04-05-002 | EQUIPO DE DEFENSA Y SEGURIDAD                        | 1,600,000.01   | 0.00  | 0.00          | 0.00         | 1,600,000.01   | 0.00  |
| 1-2-04-05-004 | ALCOHOLIMETRO  | 44,938.01      | 0.00  | 0.00          | 0.00         | 44,938.01      | 0.00  |
| 1-2-04-06     | MAQUINARIA, OTROS EQUIPOS Y HERRAMIENTAS             | 35,420,295.35  | 0.00  | 19,076,602.15 | 321,944.49   | 54,174,953.01  | 0.00  |
| 1-2-04-06-001 | MAQUINARIA Y EQUIPO AGROPECUARIO                     | 2,768,191.50   | 0.00  | 9,228,815.32  | 0.00         | 11,997,006.82  | 0.00  |



MUNICIPIO DE MANZANILLO, COL.  
Sistema Integral de Contabilidad Gubernamental  
ANALISIS DE SALDOS CONTABLES  
DEL 1 DE ENERO AL 31 DE DICIEMBRE DE 2021

| Clave         | Descripción   | Saldo Anterior |       | Movimientos  |                | Saldo Actual  |                |
|---------------|---|----------------|-------|--------------|----------------|---------------|----------------|
|               |   | Debe           | Haber | Debe         | Haber          | Debe          | Haber          |
| 1-2-04-06-002 | MAQUINARIA Y EQUIPO INDUSTRIAL  | 40,650.08      | 0.00  | 0.00         | 0.00           | 40,650.08     | 0.00           |
| 1-2-04-06-003 | MAQUINARIA Y EQUIPO DE CONSTRUCCIÓN   | 22,426,740.91  | 0.00  | 5,632,728.64 | 0.00           | 28,059,469.55 | 0.00           |
| 1-2-04-06-004 | SISTEMAS DE AIRE ACONDICIONADO, CALEFACCIÓN Y DE REFRIGERACIÓN INDUSTRIAL Y COMERCIAL | 1,631,067.89   | 0.00  | 584,180.66   | 9,999.90       | 2,205,248.65  | 0.00           |
| 1-2-04-06-005 | EQUIPO DE COMUNICACIÓN Y TELECOMUNICACIÓN   | 5,250,069.95   | 0.00  | 1,602,606.85 | 64,345.63      | 6,788,331.17  | 0.00           |
| 1-2-04-06-006 | EQUIPOS DE GENERACIÓN ELÉCTRICA, APARATOS Y ACCESORIOS ELÉCTRICOS                     | 199,719.47     | 0.00  | 1,007,960.44 | 0.00           | 1,207,679.91  | 0.00           |
| 1-2-04-06-007 | HERRAMIENTAS Y MÁQUINAS-HERRAMIENTA   | 2,964,106.95   | 0.00  | 861,292.80   | 168,090.24     | 3,657,309.51  | 0.00           |
| 1-2-04-06-009 | OTROS EQUIPOS   | 139,748.60     | 0.00  | 159,017.44   | 79,508.72      | 219,257.32    | 0.00           |
| 1-2-04-07     | COLECCIONES, OBRAS DE ARTE Y OBJETOS VALIOSOS   | 165,383.52     | 0.00  | 180,000.00   | 180,000.00     | 165,383.52    | 0.00           |
| 1-2-04-07-001 | BIENES ARTÍSTICOS, CULTURALES Y CIENTÍFICOS   | 165,383.52     | 0.00  | 180,000.00   | 180,000.00     | 165,383.52    | 0.00           |
| 1-2-04-08     | ACTIVOS BIOLÓGICOS  | 61,000.00      | 0.00  | 26,000.00    | 0.00           | 87,000.00     | 0.00           |
| 1-2-04-08-008 | ARBOLES Y PLANTAS   | 61,000.00      | 0.00  | 26,000.00    | 0.00           | 87,000.00     | 0.00           |
| 1-2-05        | ACTIVOS INTANGIBLES   | 421,629.84     | 0.00  | 119,000.92   | 0.00           | 540,630.76    | 0.00           |
| 1-2-05-01     | SOFTWARE  | 421,629.84     | 0.00  | 119,000.92   | 0.00           | 540,630.76    | 0.00           |
| 1-2-06        | DEPRECIACIONES, DETERIORO Y AMORTIZACIONES ACUMULADAS DE BIENES                       | 0.00           | 0.00  | 0.00         | 108,750,966.07 | 0.00          | 108,750,966.07 |
| 1-2-06-03     | DEPRECIACIÓN ACUMULADA DE BIENES MUEBLES  | 0.00           | 0.00  | 0.00         | 108,750,966.07 | 0.00          | 108,750,966.07 |
| 1-2-06-03-001 | DEPRECIACION DE MOBILIARIO Y EQUIPO DE ADMINISTRACION                                 | 0.00           | 0.00  | 0.00         | 7,972,474.12   | 0.00          | 7,972,474.12   |
| 1-2-06-03-002 | DEPRECIACION DE MOBILIARIO Y EQUIPO EDUCACIONAL Y RECREATIVO                          | 0.00           | 0.00  | 0.00         | 2,566,001.66   | 0.00          | 2,566,001.66   |
| 1-2-06-03-003 | DEPRECIACION DE EQUIPO E INSTRUMENTAL MEDICO Y DE LABORATORIO                         | 0.00           | 0.00  | 0.00         | 61,083.36      | 0.00          | 61,083.36      |
| 1-2-06-03-004 | DEPRECIACION DE VEHICULOS Y EQUIPO DE TRANSPORTE                                      | 0.00           | 0.00  | 0.00         | 86,777,759.07  | 0.00          | 86,777,759.07  |
| 1-2-06-03-005 | DEPRECIACION DE EQUIPO DE DEFENSA Y SEGURIDAD   | 0.00           | 0.00  | 0.00         | 295,072.46     | 0.00          | 295,072.46     |



MUNICIPIO DE MANZANILLO, COL.  
Sistema Integral de Contabilidad Gubernamental  
ANALISIS DE SALDOS CONTABLES  
DEL 1 DE ENERO AL 31 DE DICIEMBRE DE 2021

| Clave         | Descripción   | Saldo Anterior |                | Movimientos      |                  | Saldo Actual |                |
|---------------|---|----------------|----------------|------------------|------------------|--------------|----------------|
|               |   | Debe           | Haber          | Debe             | Haber            | Debe         | Haber          |
| 1-2-06-03-006 | DEPRECIACION DE MAQUINARIA,<br>OTROS EQUIPOS Y HERRAMIENTAS   | 0.00           | 0.00           | 0.00             | 10,711,760.71    | 0.00         | 10,711,760.71  |
| 1-2-06-03-007 | DEPRECIACION DE COLECCIONES,<br>OBRAS DE ARTE Y OBJETOS<br>VALIOSOS   | 0.00           | 0.00           | 0.00             | 364,648.01       | 0.00         | 364,648.01     |
| 1-2-06-03-008 | DEPRECIACION DE ACTIVOS<br>BIOLOGICOS   | 0.00           | 0.00           | 0.00             | 2,166.68         | 0.00         | 2,166.68       |
| 1-2-07        | ACTIVOS DIFERIDOS   | 458,786.83     | 0.00           | 0.00             | 458,786.83       | 0.00         | 0.00           |
| 1-2-07-01     | ESTUDIOS, FORMULACIÓN Y<br>EVALUACIÓN DE PROYECTOS  | 458,786.83     | 0.00           | 0.00             | 458,786.83       | 0.00         | 0.00           |
| 1-2-07-01-001 | ESTUDIOS, FORMULACIÓN Y<br>EVALUACIÓN DE PROYECTOS<br>ESTRATEGICOS  | 458,786.83     | 0.00           | 0.00             | 458,786.83       | 0.00         | 0.00           |
| 2             | PASIVO  | 0.00           | 260,959,053.49 | 1,458,137,124.12 | 1,383,294,732.88 | 0.00         | 186,116,662.25 |
| 2-1           | PASIVO CIRCULANTE   | 0.00           | 146,376,792.32 | 1,437,204,381.57 | 1,383,294,732.88 | 0.00         | 92,467,143.63  |
| 2-1-01        | CUENTAS POR PAGAR A CORTO<br>PLAZO  | 0.00           | 142,849,569.22 | 1,413,652,387.23 | 1,360,946,933.96 | 0.00         | 90,144,115.95  |
| 2-1-01-01     | SERVICIOS PERSONALES POR<br>PAGAR A CORTO PLAZO   | 0.00           | 21,308,983.74  | 644,318,919.46   | 633,770,374.45   | 0.00         | 10,760,438.73  |
| 2-1-01-01-001 | POR EL DEVENGO DE LA NÓMINA DEL<br>PERSONAL DE CARÁCTER<br>PERMANENTE   | 0.00           | 1,572,287.38   | 9,746,257.01     | 9,296,727.03     | 0.00         | 1,122,757.40   |
| 2-1-01-01-002 | POR EL DEVENGO DE LA NÓMINA DEL<br>PERSONAL DE CARÁCTER EVENTUAL,<br>DISTINTO A OBRA PÚBLICA                      | 0.00           | 699,075.44     | 1,116,368.84     | 1,151,191.19     | 0.00         | 733,897.79     |
| 2-1-01-01-003 | POR EL DEVENGO DE LA NÓMINA DEL<br>PERSONAL DE CARÁCTER EVENTUAL<br>POR OBRA PÚBLICA DE<br>ADMINISTRACIÓN DIRECTA | 0.00           | 0.00           | 0.00             | 40.50            | 0.00         | 40.50          |
| 2-1-01-01-004 | POR EL DEVENGO DE CUOTAS Y<br>APORTACIONES PATRONALES   | 0.00           | 18,168,453.62  | 160,717,129.87   | 150,454,182.22   | 0.00         | 7,905,505.97   |
| 2-1-01-01-005 | PERSONAL POR SERVICIOS<br>PROFESIONALES   | 0.00           | 408,708.86     | 25,291.59        | 26,114.00        | 0.00         | 409,531.27     |
| 2-1-01-01-006 | MUNICIPIO DE MANZANILLO COLIMA  | 0.00           | 2,808.41       | 1,137,500.00     | 1,137,702.47     | 0.00         | 3,010.88       |
| 2-1-01-01-007 | BENEFICIARIOS DE PROGRAMAS<br>SOCIALES  | 0.00           | 235,910.74     | 743,499.68       | 734,755.68       | 0.00         | 227,166.74     |
| 2-1-01-01-008 | GASTOS COMPROBADOS POR PAGAR  | 0.00           | 2,607.87       | 0.00             | 0.00             | 0.00         | 2,607.87       |
| 2-1-01-01-009 | CUENTAS PUENTE RECURSOS<br>HUMANOS  | 0.00           | 12,603.39      | 69,225.93        | 100,963.06       | 0.00         | 44,340.52      |
| 2-1-01-01-010 | COMPENSACIONES AL PERSONAL  | 0.00           | 52,223.80      | 578,995.64       | 566,637.11       | 0.00         | 39,865.27      |



**MUNICIPIO DE MANZANILLO, COL.**  
**Sistema Integral de Contabilidad Gubernamental**  
**ANALISIS DE SALDOS CONTABLES**  
**DEL 1 DE ENERO AL 31 DE DICIEMBRE DE 2021**

| Clave         | Descripción                                    | Saldo Anterior |           | Movimientos    |                | Saldo Actual |           |
|---------------|--|----------------|-----------|----------------|----------------|--------------|-----------|
|               |  | Debe           | Haber     | Debe           | Haber          | Debe         | Haber     |
| 2-1-01-01-011 | MUNICIPIO DE MANZANILLO<br>(NOMINAS POR PAGAR) | 0.00           | 676.08    | 461,370,956.66 | 461,413,819.71 | 0.00         | 43,539.13 |
| 2-1-01-01-013 | EDGAR JESUS FLORES AREVALOS                    | 0.00           | 75,234.58 | 75,234.58      | 0.00           | 0.00         | 0.00      |
| 2-1-01-01-073 | GUILLERMINA MEJIA AVALOS                       | 0.00           | 0.00      | 500.00         | 500.00         | 0.00         | 0.00      |
| 2-1-01-01-082 | FRANCISCA GARCIA AVILA                         | 0.01           | 0.00      | 0.00           | 0.01           | 0.00         | 0.00      |
| 2-1-01-01-084 | EUTIMIO VAZQUEZ SEGURA                         | 0.00           | 2,349.67  | 0.00           | 0.00           | 0.00         | 2,349.67  |
| 2-1-01-01-096 | EDSON ARMANDO VELAZQUEZ<br>DOMINGUEZ           | 0.00           | 0.00      | 8,502.80       | 8,502.80       | 0.00         | 0.00      |
| 2-1-01-01-097 | RICARDO FLORES ZUÑIGA                          | 0.00           | 31,632.68 | 0.00           | 0.00           | 0.00         | 31,632.68 |
| 2-1-01-01-111 | GONZALEZ PARTIDA JOSE ISSAI                    | 0.00           | 16,858.18 | 0.00           | 0.00           | 0.00         | 16,858.18 |
| 2-1-01-01-118 | BRENTA ITZEL ESTRADA MARTINEZ                  | 0.00           | 4,702.96  | 0.00           | 0.00           | 0.00         | 4,702.96  |
| 2-1-01-01-120 | GUZMAN LOZA FRANCISCO JAVIER                   | 0.00           | 9,553.27  | 0.00           | 0.00           | 0.00         | 9,553.27  |
| 2-1-01-01-122 | CORTEZ ALICIA                                  | 0.00           | 0.00      | 20,167.81      | 20,167.81      | 0.00         | 0.00      |
| 2-1-01-01-132 | FERNANDEZ ACEVEDO JUAN CARLOS                  | 0.00           | 0.00      | 2,300.00       | 2,300.00       | 0.00         | 0.00      |
| 2-1-01-01-137 | GARCIA CONTRERAS JOSE LUIS                     | 0.00           | 0.00      | 4,744.90       | 4,744.90       | 0.00         | 0.00      |
| 2-1-01-01-155 | CHRISTIAN RAFAEL ALCARAZ<br>ALVAREZ            | 0.00           | 0.00      | 13,999.98      | 13,999.98      | 0.00         | 0.00      |
| 2-1-01-01-158 | JOSE ADAN HERNANDEZ VILLASEÑOR                 | 0.00           | 0.00      | 6,604.59       | 6,604.59       | 0.00         | 0.00      |
| 2-1-01-01-161 | JOSE URIBE MICHEL                              | 0.00           | 0.00      | 13,604.58      | 13,604.58      | 0.00         | 0.00      |
| 2-1-01-01-168 | UBILLALDO DIAZ BARRAGAN                        | 0.01           | 0.00      | 0.00           | 0.01           | 0.00         | 0.00      |
| 2-1-01-01-172 | MAYRA FERNANDA RANGEL RIOS                     | 0.00           | 0.01      | 0.01           | 0.00           | 0.00         | 0.00      |
| 2-1-01-01-178 | CHAVEZ VAZQUEZ JULIO ENRIQUE                   | 0.00           | 0.00      | 19,511.78      | 19,511.78      | 0.00         | 0.00      |
| 2-1-01-01-189 | CESAR FELIX QUINTERO DIAZ                      | 0.00           | 0.00      | 50,262.25      | 50,262.25      | 0.00         | 0.00      |
| 2-1-01-01-196 | HECTOR MARTIN MUÑOZ NAVEDO                     | 0.00           | 0.00      | 3,308.60       | 3,308.60       | 0.00         | 0.00      |
| 2-1-01-01-198 | DANIEL MALDONADO NAVA                          | 0.00           | 0.00      | 0.00           | 21,113.35      | 0.00         | 21,113.35 |
| 2-1-01-01-200 | REVILLA REYES ANA LAURA                        | 0.00           | 0.00      | 0.00           | 12,284.27      | 0.00         | 12,284.27 |
| 2-1-01-01-201 | HORTENCIA ELIZABETH BARRERA<br>APARICIO        | 0.00           | 0.00      | 0.00           | 9,041.19       | 0.00         | 9,041.19  |
| 2-1-01-01-202 | LUIS ALBERTO VARGAS CORTES                     | 0.00           | 1,293.62  | 0.00           | 0.00           | 0.00         | 1,293.62  |
| 2-1-01-01-203 | JOSE LUIS PEDRAZA PRECIADO                     | 0.00           | 1,445.10  | 0.00           | 0.00           | 0.00         | 1,445.10  |
| 2-1-01-01-210 | SALVADOR ULICES BARAJAS<br>CELESTINO           | 0.00           | 0.00      | 5,061.61       | 5,061.61       | 0.00         | 0.00      |
| 2-1-01-01-219 | PADILLA RAMOS HUGO FERNANDO                    | 0.00           | 0.00      | 19,558.55      | 19,558.55      | 0.00         | 0.00      |
| 2-1-01-01-238 | RODRIGUEZ MOYA ANA CLAUDIA                     | 0.00           | 0.00      | 37,209.89      | 37,209.89      | 0.00         | 0.00      |
| 2-1-01-01-240 | PACHECO AGUAYO EMILIO MANUEL                   | 0.00           | 0.00      | 17,010.00      | 17,010.00      | 0.00         | 0.00      |
| 2-1-01-01-250 | MAGAÑA LOPEZ AIDEE FABIOLA                     | 0.00           | 0.00      | 0.00           | 22,041.98      | 0.00         | 22,041.98 |
| 2-1-01-01-259 | JOSE LUIS DIAZ JIMENEZ                         | 0.00           | 0.00      | 73,405.61      | 73,405.61      | 0.00         | 0.00      |
| 2-1-01-01-265 | NAVA CORONA PATRICIA                           | 0.00           | 0.00      | 72,229.98      | 72,229.98      | 0.00         | 0.00      |





**MUNICIPIO DE MANZANILLO, COL.**  
**Sistema Integral de Contabilidad Gubernamental**  
**ANALISIS DE SALDOS CONTABLES**  
**DEL 1 DE ENERO AL 31 DE DICIEMBRE DE 2021**

| Clave         | Descripción                        | Saldo Anterior |           | Movimientos |            | Saldo Actual |           |
|---------------|------------------------------------|----------------|-----------|-------------|------------|--------------|-----------|
|               |                                    | Debe           | Haber     | Debe        | Haber      | Debe         | Haber     |
| 2-1-01-01-271 | ALAN SANCHEZ MALDONADO             | 0.00           | 0.00      | 3,381.83    | 3,381.83   | 0.00         | 0.00      |
| 2-1-01-01-280 | RAFAEL HECTOR RODRIGUEZ OLVERA     | 0.00           | 0.00      | 72,267.32   | 72,267.32  | 0.00         | 0.00      |
| 2-1-01-01-282 | GENARO ELIAS GUTIERREZ             | 0.00           | 0.00      | 10,393.51   | 10,393.51  | 0.00         | 0.00      |
| 2-1-01-01-284 | JOSE DE JESUS VAZQUEZ RAMIREZ      | 0.00           | 0.00      | 121,182.73  | 121,182.73 | 0.00         | 0.00      |
| 2-1-01-01-286 | JOSE GUADALUPE RAMIREZ VAZQUEZ     | 0.00           | 0.00      | 595.28      | 595.28     | 0.00         | 0.00      |
| 2-1-01-01-298 | PEDRO ANTONIO GONZALEZ RAMIREZ     | 0.00           | 0.00      | 9,830.36    | 9,830.36   | 0.00         | 0.00      |
| 2-1-01-01-299 | ITZELL PATRICIA BARRIENTOS NAVA    | 0.00           | 0.00      | 14,939.94   | 14,939.94  | 0.00         | 0.00      |
| 2-1-01-01-301 | ALFREDO ESPINOZA CARRASCO          | 0.00           | 0.00      | 27,996.95   | 27,996.95  | 0.00         | 0.00      |
| 2-1-01-01-304 | REBECA QUINTERO OROZCO             | 0.00           | 0.00      | 7,404.98    | 7,404.98   | 0.00         | 0.00      |
| 2-1-01-01-308 | ZAMUDIO PALAFOX JOSE UNIVERSO      | 0.00           | 0.00      | 2,814.00    | 2,814.00   | 0.00         | 0.00      |
| 2-1-01-01-310 | PADILLA JAIME GRETTEL AMAYRANI     | 0.00           | 0.00      | 5,120.82    | 5,120.82   | 0.00         | 0.00      |
| 2-1-01-01-324 | HERNANDEZ LUIS JUAN ALICIA         | 0.00           | 0.00      | 22,233.24   | 23,102.42  | 0.00         | 869.18    |
| 2-1-01-01-325 | ALDAY ALMAZAN FELIX                | 0.00           | 0.00      | 0.00        | 6,591.45   | 0.00         | 6,591.45  |
| 2-1-01-01-326 | JESUS EDUARDO LOPEZ MUÑOZ          | 0.00           | 0.00      | 168,029.69  | 168,029.69 | 0.00         | 0.00      |
| 2-1-01-01-327 | GARCIA CANCINO SANTIAGO SERGIO     | 0.00           | 0.00      | 0.00        | 6,869.94   | 0.00         | 6,869.94  |
| 2-1-01-01-328 | CLAUDIA ELIZABETH MENDOZA CAMPOS   | 0.00           | 0.00      | 7,800.00    | 7,800.00   | 0.00         | 0.00      |
| 2-1-01-01-329 | VILLANUEVA MONTAÑO EDUARDO         | 0.00           | 0.00      | 7,835.81    | 7,835.81   | 0.00         | 0.00      |
| 2-1-01-01-330 | CHAVEZ GARCIA MARIA DEL ROSARIO    | 0.00           | 0.00      | 0.00        | 2,275.51   | 0.00         | 2,275.51  |
| 2-1-01-01-335 | ROSENDO DELGADO URBINA             | 0.00           | 0.00      | 0.00        | 1,621.98   | 0.00         | 1,621.98  |
| 2-1-01-01-336 | YONDER BERNARDO LUIS BARRERA       | 0.00           | 0.00      | 33,973.39   | 33,973.39  | 0.00         | 0.00      |
| 2-1-01-01-339 | ESPINOZA LOZCANO MARIA DEL ROSARIO | 0.00           | 0.00      | 42,056.93   | 42,056.93  | 0.00         | 0.00      |
| 2-1-01-01-340 | ESPINOZA LOZCANO MARIA GUADALUPE   | 0.00           | 0.00      | 42,056.92   | 42,056.92  | 0.00         | 0.00      |
| 2-1-01-01-341 | IVAN ARTURO DE NIZ GARCIA          | 0.00           | 0.00      | 110,546.25  | 110,546.25 | 0.00         | 0.00      |
| 2-1-01-01-344 | J. CARMEN RODRIGUEZ PADRON         | 0.00           | 0.00      | 195,153.67  | 195,153.67 | 0.00         | 0.00      |
| 2-1-01-01-347 | HUERTA SANDOVAL MAR                | 0.00           | 0.00      | 20,999.97   | 20,999.97  | 0.00         | 0.00      |
| 2-1-01-01-350 | PINEDA MEDINA EDGAR ALONSO         | 0.00           | 0.00      | 12,994.95   | 12,994.95  | 0.00         | 0.00      |
| 2-1-01-01-351 | OCHOA RUIZ JHOSELIN ALEJANDRA      | 0.00           | 0.00      | 5,425.18    | 5,425.18   | 0.00         | 0.00      |
| 2-1-01-01-353 | GAONA VAZQUEZ RAFAEL               | 0.00           | 0.00      | 6,225.38    | 6,225.38   | 0.00         | 0.00      |
| 2-1-01-01-354 | COBARRUBIAS ALCARAZ EUGENIA        | 0.00           | 10,558.10 | 10,558.10   | 10,558.10  | 0.00         | 10,558.10 |
| 2-1-01-01-355 | CAMPOS CRUZ MARIA ISABEL           | 0.00           | 0.00      | 3,266.67    | 3,266.67   | 0.00         | 0.00      |
| 2-1-01-01-356 | ARCINIEGA SEGURA GUADALUPE         | 0.00           | 0.00      | 3,266.67    | 3,266.67   | 0.00         | 0.00      |
| 2-1-01-01-357 | RAMIREZ RAMIREZ JONATHAN           | 0.00           | 0.00      | 3,266.67    | 3,266.67   | 0.00         | 0.00      |



MUNICIPIO DE MANZANILLO, COL.  
Sistema Integral de Contabilidad Gubernamental  
ANALISIS DE SALDOS CONTABLES  
DEL 1 DE ENERO AL 31 DE DICIEMBRE DE 2021

| Clave         | Descripción                            | Saldo Anterior |       | Movimientos |            | Saldo Actual |       |
|---------------|--|----------------|-------|-------------|------------|--------------|-------|
|               |  | Debe           | Haber | Debe        | Haber      | Debe         | Haber |
|               | FABIAN                                 |                |       |             |            |              |       |
| 2-1-01-01-358 | VELAZQUEZ PINEDA NETZAHUALPILLI        | 0.00           | 0.00  | 3,177.63    | 3,177.63   | 0.00         | 0.00  |
| 2-1-01-01-359 | DUEÑAS AYALA DIANA FERNANDA            | 0.00           | 0.00  | 5,111.92    | 5,111.92   | 0.00         | 0.00  |
| 2-1-01-01-360 | FLORES RUBIO NORMA GABRIELA            | 0.00           | 0.00  | 7,531.16    | 7,531.16   | 0.00         | 0.00  |
| 2-1-01-01-361 | HERMOSILLO LOPEZ MIRYAM                | 0.00           | 0.00  | 14,443.48   | 14,443.48  | 0.00         | 0.00  |
| 2-1-01-01-362 | EFRAIN MARURI RAMIREZ                  | 0.00           | 0.00  | 11,046.52   | 11,046.52  | 0.00         | 0.00  |
| 2-1-01-01-363 | ADHARA RIOS RODRIGUEZ                  | 0.00           | 0.00  | 7,531.16    | 7,531.16   | 0.00         | 0.00  |
| 2-1-01-01-364 | MARCO ANTONIO SANCHEZ<br>HERNANDEZ     | 0.00           | 0.00  | 28,156.84   | 28,156.84  | 0.00         | 0.00  |
| 2-1-01-01-365 | MARCO ANTONIO GUERRERO NERI            | 0.00           | 0.00  | 5,680.42    | 5,680.42   | 0.00         | 0.00  |
| 2-1-01-01-366 | AMERICA GARCIA LLAMAS                  | 0.00           | 0.00  | 3,494.29    | 3,494.29   | 0.00         | 0.00  |
| 2-1-01-01-367 | ZEPEDA EUFRACIO HILDA BELEM            | 0.00           | 0.00  | 8,927.42    | 8,927.42   | 0.00         | 0.00  |
| 2-1-01-01-368 | LUGO BARAJAS PATRICIA                  | 0.00           | 0.00  | 4,314.87    | 4,314.87   | 0.00         | 0.00  |
| 2-1-01-01-369 | FERNANDO ARAIZA ACOSTA                 | 0.00           | 0.00  | 2,131.25    | 2,131.25   | 0.00         | 0.00  |
| 2-1-01-01-370 | SERRANO CARRILLO JASON                 | 0.00           | 0.00  | 9,184.66    | 9,184.66   | 0.00         | 0.00  |
| 2-1-01-01-371 | MARTHA VIRIDIANA VIRGEN<br>PALOMINO    | 0.00           | 0.00  | 6,959.35    | 6,959.35   | 0.00         | 0.00  |
| 2-1-01-01-372 | JOHANA ELENA RAMIREZ LUGO              | 0.00           | 0.00  | 3,794.38    | 3,794.38   | 0.00         | 0.00  |
| 2-1-01-01-373 | ENRIQUE RAMIREZ VAZQUEZ                | 0.00           | 0.00  | 18,989.74   | 18,989.74  | 0.00         | 0.00  |
| 2-1-01-01-374 | CESAR FERNANDO BARAJAS<br>ZERMEÑO      | 0.00           | 0.00  | 2,243.45    | 2,243.45   | 0.00         | 0.00  |
| 2-1-01-01-375 | YARID ALEJANDRO CASTRO CORREA          | 0.00           | 0.00  | 6,207.48    | 6,207.48   | 0.00         | 0.00  |
| 2-1-01-01-376 | KARMINA PALACIOS ALVAREZ               | 0.00           | 0.00  | 2,624.94    | 2,624.94   | 0.00         | 0.00  |
| 2-1-01-01-377 | MIRIAM SOLEDAD SALAZAR GALVEZ          | 0.00           | 0.00  | 3,165.50    | 3,165.50   | 0.00         | 0.00  |
| 2-1-01-01-378 | ALEXIS EMMANUEL DE LA MORA<br>CEBALLOS | 0.00           | 0.00  | 3,500.00    | 3,500.00   | 0.00         | 0.00  |
| 2-1-01-01-379 | RAMIREZ ORTIZ BRENDA ALICIA            | 0.00           | 0.00  | 3,500.00    | 3,500.00   | 0.00         | 0.00  |
| 2-1-01-01-380 | CINTHIA YANETH GALEANA GARCIA          | 0.00           | 0.00  | 3,500.00    | 3,500.00   | 0.00         | 0.00  |
| 2-1-01-01-381 | JACQUELINE LORELEI GALICIA<br>GONZALEZ | 0.00           | 0.00  | 3,500.00    | 3,500.00   | 0.00         | 0.00  |
| 2-1-01-01-382 | JOSE LUIS LLAMAS HURTADO               | 0.00           | 0.00  | 3,500.00    | 3,500.00   | 0.00         | 0.00  |
| 2-1-01-01-383 | DULCE YAJAIRA MORALES MARCIAL          | 0.00           | 0.00  | 3,500.00    | 3,500.00   | 0.00         | 0.00  |
| 2-1-01-01-384 | JORGE ALBERTO VILLA VEGA               | 0.00           | 0.00  | 3,500.00    | 3,500.00   | 0.00         | 0.00  |
| 2-1-01-01-385 | MALINALLI MARTINEZ CHAVEZ              | 0.00           | 0.00  | 3,500.00    | 3,500.00   | 0.00         | 0.00  |
| 2-1-01-01-386 | HUIZAR MARTINEZ SELENE LIZBETH         | 0.00           | 0.00  | 3,500.00    | 3,500.00   | 0.00         | 0.00  |
| 2-1-01-01-387 | CERVANTES MIRANDA RONALDO              | 0.00           | 0.00  | 3,500.00    | 3,500.00   | 0.00         | 0.00  |
| 2-1-01-01-388 | MORALES LIMON PAULA MARINA             | 0.00           | 0.00  | 3,500.00    | 3,500.00   | 0.00         | 0.00  |
| 2-1-01-01-389 | JOEL CABRERA FLORES                    | 0.00           | 0.00  | 110,546.25  | 110,546.25 | 0.00         | 0.00  |



MUNICIPIO DE MANZANILLO, COL.  
Sistema Integral de Contabilidad Gubernamental  
ANALISIS DE SALDOS CONTABLES  
DEL 1 DE ENERO AL 31 DE DICIEMBRE DE 2021

| Clave         | Descripción                        | Saldo Anterior |       | Movimientos |            | Saldo Actual |          |
|---------------|------------------------------------|----------------|-------|-------------|------------|--------------|----------|
|               |                                    | Debe           | Haber | Debe        | Haber      | Debe         | Haber    |
| 2-1-01-01-390 | GILBERTO OMAR GUTIERREZ SANCHEZ    | 0.00           | 0.00  | 129,135.96  | 129,135.96 | 0.00         | 0.00     |
| 2-1-01-01-391 | EDWIN JESUS ESPARZA LOZANO         | 0.00           | 0.00  | 153,857.56  | 153,857.56 | 0.00         | 0.00     |
| 2-1-01-01-392 | WENCESLAO COBIAN DUEÑAS            | 0.00           | 0.00  | 126,432.45  | 126,432.45 | 0.00         | 0.00     |
| 2-1-01-01-393 | HUGO JAVIER ABARCA                 | 0.00           | 0.00  | 127,861.35  | 127,861.35 | 0.00         | 0.00     |
| 2-1-01-01-394 | SAMUEL ZUÑIGA ZUÑIGA               | 0.00           | 0.00  | 126,188.25  | 126,188.25 | 0.00         | 0.00     |
| 2-1-01-01-395 | ADRIAN SILVA GONZALEZ              | 0.00           | 0.00  | 129,271.64  | 129,271.64 | 0.00         | 0.00     |
| 2-1-01-01-396 | JOSE GUADALUPE PEÑA BALLESTEROS    | 0.00           | 0.00  | 126,432.45  | 126,432.45 | 0.00         | 0.00     |
| 2-1-01-01-397 | ERIC OLIVER NIZ ZERMEÑO            | 0.00           | 0.00  | 12,432.45   | 12,432.45  | 0.00         | 0.00     |
| 2-1-01-01-398 | MARIA FERNANDA TINOCO GUERRERO     | 0.00           | 0.00  | 2,199.84    | 2,199.84   | 0.00         | 0.00     |
| 2-1-01-01-399 | MARIO ALBERTO ZAIZAR WOODWARD      | 0.00           | 0.00  | 6,876.13    | 6,876.13   | 0.00         | 0.00     |
| 2-1-01-01-400 | BELLO SANCHEZ JOSE ANTONIO         | 0.00           | 0.00  | 4,191.72    | 4,191.72   | 0.00         | 0.00     |
| 2-1-01-01-401 | DAVID SALVADOR PRADO HERMOSILLO    | 0.00           | 0.00  | 14,605.63   | 14,605.63  | 0.00         | 0.00     |
| 2-1-01-01-402 | MENDOZA CENTENO MARIA CRUZ         | 0.00           | 0.00  | 3,954.49    | 3,954.49   | 0.00         | 0.00     |
| 2-1-01-01-403 | MONTAÑO QUIÑONES MARIA CITLALI     | 0.00           | 0.00  | 3,954.49    | 3,954.49   | 0.00         | 0.00     |
| 2-1-01-01-404 | JESUS GUILLERMO VAZQUEZ PLASCENCIA | 0.00           | 0.00  | 2,962.25    | 2,962.25   | 0.00         | 0.00     |
| 2-1-01-01-405 | ALMA ANGELICA FLORES RODRIGUEZ     | 0.00           | 0.00  | 3,500.00    | 3,500.00   | 0.00         | 0.00     |
| 2-1-01-01-406 | ALAIN GONZALEZ RODRIGUEZ           | 0.00           | 0.00  | 4,436.47    | 4,436.47   | 0.00         | 0.00     |
| 2-1-01-01-407 | LOPEZ BIBIANO MONSERRAT            | 0.00           | 0.00  | 3,500.00    | 3,500.00   | 0.00         | 0.00     |
| 2-1-01-01-408 | DORA ALEJANDRA LOPEZ HERNADEZ      | 0.00           | 0.00  | 4,069.03    | 4,069.03   | 0.00         | 0.00     |
| 2-1-01-01-409 | ANGEL EDUARDO MENDEZ HERNANDEZ     | 0.00           | 0.00  | 3,800.00    | 3,800.00   | 0.00         | 0.00     |
| 2-1-01-01-410 | VILLEGAS RAMOS NIZA                | 0.00           | 0.00  | 3,500.00    | 3,500.00   | 0.00         | 0.00     |
| 2-1-01-01-411 | SILVIA LISSET NOLASCO ZABALETA     | 0.00           | 0.00  | 1,456.82    | 2,913.64   | 0.00         | 1,456.82 |
| 2-1-01-01-412 | CHRISTIAN EMMANUEL QUIROZ ZUÑIGA   | 0.00           | 0.00  | 23,974.56   | 23,974.56  | 0.00         | 0.00     |
| 2-1-01-01-413 | FERNANDO VELASCO HERNANDEZ         | 0.00           | 0.00  | 458.51      | 917.02     | 0.00         | 458.51   |
| 2-1-01-01-414 | ROSALINA GOMEZ MENDOZA             | 0.00           | 0.00  | 0.00        | 6,739.47   | 0.00         | 6,739.47 |
| 2-1-01-01-415 | JOSE REYES OCHOA                   | 0.00           | 0.00  | 25,070.28   | 25,070.28  | 0.00         | 0.00     |
| 2-1-01-01-416 | PEDRO ROMERO ALCANTAR              | 0.00           | 0.00  | 26,952.20   | 26,952.20  | 0.00         | 0.00     |
| 2-1-01-01-417 | HERLINDA SANDOVAL SALVADOR         | 0.00           | 0.00  | 11,703.39   | 11,703.39  | 0.00         | 0.00     |
| 2-1-01-01-418 | MARIA NATIVIDAD SANCHEZ CASTRO     | 0.00           | 0.00  | 5,422.35    | 5,422.35   | 0.00         | 0.00     |
| 2-1-01-01-419 | ALEXIA YURELI ARIAS PALMA          | 0.00           | 0.00  | 7,102.82    | 7,102.82   | 0.00         | 0.00     |



**MUNICIPIO DE MANZANILLO, COL.**  
**Sistema Integral de Contabilidad Gubernamental**  
**ANALISIS DE SALDOS CONTABLES**  
**DEL 1 DE ENERO AL 31 DE DICIEMBRE DE 2021**

| Clave         | Descripción                         | Saldo Anterior |       | Movimientos |            | Saldo Actual |       |
|---------------|-------------------------------------|----------------|-------|-------------|------------|--------------|-------|
|               |                                     | Debe           | Haber | Debe        | Haber      | Debe         | Haber |
| 2-1-01-01-420 | GALICIA ALBERTO JESUS               | 0.00           | 0.00  | 3,641.37    | 3,641.37   | 0.00         | 0.00  |
| 2-1-01-01-421 | SALVADOR CARDENAS MARTIN ALFREDO    | 0.00           | 0.00  | 4,487.12    | 4,487.12   | 0.00         | 0.00  |
| 2-1-01-01-422 | RAMOS SOLORZANO MARIA ELENA         | 0.00           | 0.00  | 3,214.51    | 3,214.51   | 0.00         | 0.00  |
| 2-1-01-01-423 | EDUARDO DANIEL SALCEDO ANDRADE      | 0.00           | 0.00  | 1,491.13    | 1,491.13   | 0.00         | 0.00  |
| 2-1-01-01-424 | ALEJANDRA AMADOR VAZQUEZ            | 0.00           | 0.00  | 2,800.00    | 2,800.00   | 0.00         | 0.00  |
| 2-1-01-01-425 | GUZMAN GUTIERREZ FERNANDA MIROSLAVA | 0.00           | 0.00  | 4,666.67    | 4,666.67   | 0.00         | 0.00  |
| 2-1-01-01-426 | HERNANDEZ SOLANO MARIA DEL ROCIO    | 0.00           | 0.00  | 2,800.00    | 2,800.00   | 0.00         | 0.00  |
| 2-1-01-01-427 | RAMIREZ LUNA JULIO CESAR            | 0.00           | 0.00  | 3,000.00    | 3,000.00   | 0.00         | 0.00  |
| 2-1-01-01-428 | RIVERA ARVIZU ALMA ROSA             | 0.00           | 0.00  | 2,800.00    | 2,800.00   | 0.00         | 0.00  |
| 2-1-01-01-429 | ROSALES URBANO LESLY NOEMI          | 0.00           | 0.00  | 4,666.66    | 4,666.66   | 0.00         | 0.00  |
| 2-1-01-01-430 | FRANCISCO JAVIER VICTORIANO PEREZ   | 0.00           | 0.00  | 8,319.66    | 8,319.66   | 0.00         | 0.00  |
| 2-1-01-01-431 | PEDRO GONZALEZ HERNANDEZ            | 0.00           | 0.00  | 685.42      | 685.42     | 0.00         | 0.00  |
| 2-1-01-01-432 | KARLA FABIOLA CABALLERO GARCIA      | 0.00           | 0.00  | 482,396.66  | 482,396.66 | 0.00         | 0.00  |
| 2-1-01-01-433 | CYNTHIA PAOLA RAMOS COLMERO         | 0.00           | 0.00  | 7,506.78    | 7,506.78   | 0.00         | 0.00  |
| 2-1-01-01-434 | PAOLA RUBI RICO RUIZ                | 0.00           | 0.00  | 4,867.21    | 4,867.21   | 0.00         | 0.00  |
| 2-1-01-01-435 | CHRISTIAN GUADALUPE JIMENEZ JIMENEZ | 0.00           | 0.00  | 6,073.89    | 6,073.89   | 0.00         | 0.00  |
| 2-1-01-01-436 | SANDRA LUZ MELLIN PALACIOS          | 0.00           | 0.00  | 1,814.95    | 1,814.95   | 0.00         | 0.00  |
| 2-1-01-01-437 | GUILLERMO FRANCISCO ACOSTA RIZO     | 0.00           | 0.00  | 11,111.26   | 11,111.26  | 0.00         | 0.00  |
| 2-1-01-01-438 | TANIA LIZETH CERNAS ALCARAZ         | 0.00           | 0.00  | 3,954.49    | 3,954.49   | 0.00         | 0.00  |
| 2-1-01-01-439 | JOSE ANGEL HERNANDEZ CRUZ           | 0.00           | 0.00  | 4,203.26    | 4,203.26   | 0.00         | 0.00  |
| 2-1-01-01-440 | DIANA GLORICEL CELAYA HERNANDEZ     | 0.00           | 0.00  | 4,000.00    | 4,000.00   | 0.00         | 0.00  |
| 2-1-01-01-441 | RUTH MARIANA JIMENEZ VAZQUEZ        | 0.00           | 0.00  | 6,446.03    | 6,446.03   | 0.00         | 0.00  |
| 2-1-01-01-442 | CLAUDIA SUSANA RAMIREZ GAYTAN       | 0.00           | 0.00  | 4,000.00    | 4,000.00   | 0.00         | 0.00  |
| 2-1-01-01-443 | ROCIO ALEJANDRA ALVAREZ PRECIADO    | 0.00           | 0.00  | 3,500.00    | 3,500.00   | 0.00         | 0.00  |
| 2-1-01-01-444 | SOSA ZAMBRANO DALIA ISABEL          | 0.00           | 0.00  | 3,500.00    | 3,500.00   | 0.00         | 0.00  |
| 2-1-01-01-445 | BRENDA ESMERALDA RUIZ RADILLO       | 0.00           | 0.00  | 3,500.00    | 3,500.00   | 0.00         | 0.00  |
| 2-1-01-01-447 | ROCIO GUTIERREZ TORRES              | 0.00           | 0.00  | 4,128.86    | 4,128.86   | 0.00         | 0.00  |
| 2-1-01-01-448 | ANGEL VELASCO VARGAS                | 0.00           | 0.00  | 4,177.09    | 4,177.09   | 0.00         | 0.00  |
| 2-1-01-01-449 | NANCY BELEN ROBLES ROBLES           | 0.00           | 0.00  | 2,116.13    | 2,116.13   | 0.00         | 0.00  |



**MUNICIPIO DE MANZANILLO, COL.**  
**Sistema Integral de Contabilidad Gubernamental**  
**ANALISIS DE SALDOS CONTABLES**  
**DEL 1 DE ENERO AL 31 DE DICIEMBRE DE 2021**

| Clave         | Descripción                        | Saldo Anterior |       | Movimientos |            | Saldo Actual |          |
|---------------|------------------------------------|----------------|-------|-------------|------------|--------------|----------|
|               |                                    | Debe           | Haber | Debe        | Haber      | Debe         | Haber    |
| 2-1-01-01-450 | MARIANA LIZETH MACIAS FIGUEROA     | 0.00           | 0.00  | 2,190.67    | 2,190.67   | 0.00         | 0.00     |
| 2-1-01-01-451 | SANTIAGO PINEDA HECTOR             | 0.00           | 0.00  | 500.00      | 500.00     | 0.00         | 0.00     |
| 2-1-01-01-452 | SERGIO PEREZ PINEDA                | 0.00           | 0.00  | 126,815.05  | 126,815.05 | 0.00         | 0.00     |
| 2-1-01-01-453 | RAMOS COLMENERO CYNTHIA PAOLA      | 0.00           | 0.00  | 3,753.39    | 3,753.39   | 0.00         | 0.00     |
| 2-1-01-01-454 | LUIS GERARDO DIAZ GONZALEZ         | 0.00           | 0.00  | 15,917.38   | 15,917.38  | 0.00         | 0.00     |
| 2-1-01-01-455 | KARINA MARILY CORTEZ JIMENEZ       | 0.00           | 0.00  | 15,397.74   | 15,397.74  | 0.00         | 0.00     |
| 2-1-01-01-456 | ROBERTO CARLOS MORAN RODRIGUEZ     | 0.00           | 0.00  | 17,845.41   | 17,845.41  | 0.00         | 0.00     |
| 2-1-01-01-457 | DAVID EMANUEL CAMPOS CUEVAS        | 0.00           | 0.00  | 8,420.52    | 8,420.52   | 0.00         | 0.00     |
| 2-1-01-01-458 | LANDEZ MIRANDA REGINA              | 0.00           | 0.00  | 8,367.62    | 8,367.62   | 0.00         | 0.00     |
| 2-1-01-01-459 | ITZEL GUADALUPE ROSAS ORTIZ        | 0.00           | 0.00  | 8,088.92    | 8,088.92   | 0.00         | 0.00     |
| 2-1-01-01-460 | DELFINO GOMEZ GUERRA               | 0.00           | 0.00  | 19,920.19   | 19,920.19  | 0.00         | 0.00     |
| 2-1-01-01-461 | JESUS GERARDO BARRAGAN TORRES      | 0.00           | 0.00  | 1,491.13    | 1,491.13   | 0.00         | 0.00     |
| 2-1-01-01-462 | LUIS FERNANDO FARIAS JIMENEZ       | 0.00           | 0.00  | 3,952.48    | 3,952.48   | 0.00         | 0.00     |
| 2-1-01-01-463 | IGNACIO GUTIERREZ MORA             | 0.00           | 0.00  | 11,085.01   | 11,085.01  | 0.00         | 0.00     |
| 2-1-01-01-464 | JOVITA SARAHÍ ALVAREZ VERA         | 0.00           | 0.00  | 7,000.00    | 7,000.00   | 0.00         | 0.00     |
| 2-1-01-01-465 | MARAVILLA LOZANO IRMA JANET        | 0.00           | 0.00  | 6,300.00    | 6,300.00   | 0.00         | 0.00     |
| 2-1-01-01-466 | ANDRES FRANCISCO SOSA GALLEGOS     | 0.00           | 0.00  | 1,000.00    | 1,500.00   | 0.00         | 500.00   |
| 2-1-01-01-467 | SINOHE MUNGUÍA HERNANDEZ           | 0.00           | 0.00  | 0.00        | 6,067.14   | 0.00         | 6,067.14 |
| 2-1-01-01-468 | RAMON NARCISO GARCIA GODOY         | 0.00           | 0.00  | 0.00        | 6,171.01   | 0.00         | 6,171.01 |
| 2-1-01-01-469 | JOSE LUIS GOMEZ GONZALEZ           | 0.00           | 0.00  | 0.00        | 6,128.03   | 0.00         | 6,128.03 |
| 2-1-01-01-470 | HECTOR GARCIA GODOY                | 0.00           | 0.00  | 331,619.13  | 336,981.14 | 0.00         | 5,362.01 |
| 2-1-01-01-471 | EUNICE MARICELA TORRES VALENCIA    | 0.00           | 0.00  | 0.00        | 6,186.52   | 0.00         | 6,186.52 |
| 2-1-01-01-472 | RODOLFO PASCUAL GARCIA GODOY       | 0.00           | 0.00  | 0.00        | 4,992.42   | 0.00         | 4,992.42 |
| 2-1-01-01-473 | PERLA MARINA FLORES CAMPOS         | 0.00           | 0.00  | 0.00        | 4,992.43   | 0.00         | 4,992.43 |
| 2-1-01-01-474 | DANIEL ARTURO GALVAN MONDRAGON     | 0.00           | 0.00  | 0.00        | 5,612.09   | 0.00         | 5,612.09 |
| 2-1-01-01-475 | BERTA QUIROZ LOMELI                | 0.00           | 0.00  | 10,000.08   | 10,000.08  | 0.00         | 0.00     |
| 2-1-01-01-476 | ESPINOSA LAZCANO MARIA DEL ROSARIO | 0.00           | 0.00  | 39,522.41   | 39,522.41  | 0.00         | 0.00     |
| 2-1-01-01-477 | YOSELIN YASMIN GOMEZ ROCHA         | 0.00           | 0.00  | 36,762.51   | 36,762.51  | 0.00         | 0.00     |
| 2-1-01-01-478 | BLANCA FABIOLA SANTANA RODRIGUEZ   | 0.00           | 0.00  | 21,714.60   | 21,714.60  | 0.00         | 0.00     |
| 2-1-01-01-479 | HAROLD GAEL BARON ESTRADA          | 0.00           | 0.00  | 8,519.18    | 8,519.18   | 0.00         | 0.00     |
| 2-1-01-01-480 | KARLEN ESTEFANIA VILLALVAZO FLORES | 0.00           | 0.00  | 7,000.00    | 7,000.00   | 0.00         | 0.00     |



MUNICIPIO DE MANZANILLO, COL.  
Sistema Integral de Contabilidad Gubernamental  
ANALISIS DE SALDOS CONTABLES  
DEL 1 DE ENERO AL 31 DE DICIEMBRE DE 2021

| Clave         | Descripción                         | Saldo Anterior |       | Movimientos |           | Saldo Actual |          |
|---------------|-------------------------------------|----------------|-------|-------------|-----------|--------------|----------|
|               |                                     | Debe           | Haber | Debe        | Haber     | Debe         | Haber    |
| 2-1-01-01-481 | ORGANISTA GONZALEZ MARIA GUADALUPE  | 0.00           | 0.00  | 11,468.73   | 11,468.73 | 0.00         | 0.00     |
| 2-1-01-01-482 | JOHAN ALEXIS GARCIA REYES           | 0.00           | 0.00  | 6,999.99    | 6,999.99  | 0.00         | 0.00     |
| 2-1-01-01-483 | ELVIS BRANDON MENDOZA CARDENAS      | 0.00           | 0.00  | 6,999.99    | 6,999.99  | 0.00         | 0.00     |
| 2-1-01-01-484 | SHADY FERNANDA DE LA CRUZ PALOMINO  | 0.00           | 0.00  | 3,794.38    | 3,794.38  | 0.00         | 0.00     |
| 2-1-01-01-485 | PLATA MORENO ALFREDO TONATIUH       | 0.00           | 0.00  | 13,839.40   | 13,839.40 | 0.00         | 0.00     |
| 2-1-01-01-486 | MUÑIZ SANCHEZ JOSE GAMALIEL         | 0.00           | 0.00  | 3,794.38    | 3,794.38  | 0.00         | 0.00     |
| 2-1-01-01-487 | ROBERTO ANTONIO SOLORIO MARTINEZ    | 0.00           | 0.00  | 8,066.74    | 8,066.74  | 0.00         | 0.00     |
| 2-1-01-01-488 | KARMINA NAVA RODRIGUEZ              | 0.00           | 0.00  | 3,794.38    | 3,794.38  | 0.00         | 0.00     |
| 2-1-01-01-489 | SANDRA LIZBETH RODRIGUEZ VALDIVIA   | 0.00           | 0.00  | 8,816.89    | 8,816.89  | 0.00         | 0.00     |
| 2-1-01-01-490 | ALVARADO RAMIREZ JOSE               | 0.00           | 0.00  | 8,816.89    | 8,816.89  | 0.00         | 0.00     |
| 2-1-01-01-491 | SOLEDAD DEL CARMEN BARRAGAN MARQUEZ | 0.00           | 0.00  | 8,816.89    | 8,816.89  | 0.00         | 0.00     |
| 2-1-01-01-492 | MIGUEL ANGEL MAGALLON MARMOLEJO     | 0.00           | 0.00  | 3,794.38    | 3,794.38  | 0.00         | 0.00     |
| 2-1-01-01-493 | NANCY JOSSELIN ALCOGER GUTIERREZ    | 0.00           | 0.00  | 3,794.38    | 3,794.38  | 0.00         | 0.00     |
| 2-1-01-01-494 | TANIA MARCELA VAZQUEZ MORAN         | 0.00           | 0.00  | 3,794.38    | 3,794.38  | 0.00         | 0.00     |
| 2-1-01-01-495 | CECILIA MARIELA CRUZ LARIOS         | 0.00           | 0.00  | 7,588.76    | 7,588.76  | 0.00         | 0.00     |
| 2-1-01-01-496 | DAFNE CITLALI PEÑA MARTINEZ         | 0.00           | 0.00  | 3,739.40    | 3,739.40  | 0.00         | 0.00     |
| 2-1-01-01-497 | ANDREA JACKELINE VALDIVIA YAÑEZ     | 0.00           | 0.00  | 30,410.18   | 30,410.18 | 0.00         | 0.00     |
| 2-1-01-01-498 | MARIA BERENICE SANCHEZ FLORES       | 0.00           | 0.00  | 10,291.26   | 10,291.26 | 0.00         | 0.00     |
| 2-1-01-01-499 | SARA LIZBETH ROBLADA HERNANDEZ      | 0.00           | 0.00  | 10,094.38   | 10,094.38 | 0.00         | 0.00     |
| 2-1-01-01-500 | RODRIGUEZ OCHOA JAZIEL              | 0.00           | 0.00  | 978.64      | 978.64    | 0.00         | 0.00     |
| 2-1-01-01-501 | JOSE MISAEL LOPEZ MAGAÑA            | 0.00           | 0.00  | 1,248.61    | 1,248.61  | 0.00         | 0.00     |
| 2-1-01-01-502 | CELESTINO NUÑEZ MATA                | 0.00           | 0.00  | 18,708.00   | 18,708.00 | 0.00         | 0.00     |
| 2-1-01-01-503 | ANGELICA YAZMIN CHAVEZ RODRIGUEZ    | 0.00           | 0.00  | 3,016.04    | 3,016.04  | 0.00         | 0.00     |
| 2-1-01-01-504 | ISIS ALEJANDRA AHUMADA MONROY       | 0.00           | 0.00  | 9,191.51    | 16,144.22 | 0.00         | 6,952.71 |
| 2-1-01-01-505 | AGUILAR ROSALES JENNIFER JOCELYN    | 0.00           | 0.00  | 4,173.99    | 8,347.98  | 0.00         | 4,173.99 |
| 2-1-01-01-506 | TORRES MUÑOZ REYNA YAHAIRA          | 0.00           | 0.00  | 1,214.78    | 1,214.78  | 0.00         | 0.00     |
| 2-1-01-01-507 | JESUS FERNANDO GUIJARRO RENTERIA    | 0.00           | 0.00  | 11,734.54   | 11,734.54 | 0.00         | 0.00     |
| 2-1-01-01-508 | ADRIANA ZARATE DUARTE               | 0.00           | 0.00  | 14,974.20   | 14,974.20 | 0.00         | 0.00     |



MUNICIPIO DE MANZANILLO, COL.  
Sistema Integral de Contabilidad Gubernamental  
ANALISIS DE SALDOS CONTABLES  
DEL 1 DE ENERO AL 31 DE DICIEMBRE DE 2021

| Clave         | Descripción                          | Saldo Anterior |       | Movimientos |            | Saldo Actual |        |
|---------------|--------------------------------------|----------------|-------|-------------|------------|--------------|--------|
|               |                                      | Debe           | Haber | Debe        | Haber      | Debe         | Haber  |
| 2-1-01-01-509 | NORMA GABRIELA FLORES RUBIO          | 0.00           | 0.00  | 7,226.38    | 7,226.38   | 0.00         | 0.00   |
| 2-1-01-01-510 | CELINA MARIELA CRUZ LARIOS           | 0.00           | 0.00  | 13,839.40   | 13,839.40  | 0.00         | 0.00   |
| 2-1-01-01-511 | SANTANA DOMINGUEZ BLANCA<br>FABIOLA  | 0.00           | 0.00  | 21,714.60   | 21,714.60  | 0.00         | 0.00   |
| 2-1-01-01-512 | PEDRO ANGEL PIÑON RUIZ               | 0.00           | 0.00  | 34,284.25   | 34,284.25  | 0.00         | 0.00   |
| 2-1-01-01-513 | JAIME ARTURO MENDEZ RAIZ             | 0.00           | 0.00  | 267,595.23  | 267,595.23 | 0.00         | 0.00   |
| 2-1-01-01-514 | JOSE LUIS TESTA UREÑA                | 0.00           | 0.00  | 192,852.00  | 192,852.00 | 0.00         | 0.00   |
| 2-1-01-01-515 | ROMAN REYES ZEPEDA                   | 0.00           | 0.00  | 201,064.66  | 201,064.66 | 0.00         | 0.00   |
| 2-1-01-01-516 | ISIDRO CURIEL NAVA                   | 0.00           | 0.00  | 216,764.52  | 216,764.52 | 0.00         | 0.00   |
| 2-1-01-01-517 | SERGIO GARCIA MENDOZA                | 0.00           | 0.00  | 192,852.00  | 192,852.00 | 0.00         | 0.00   |
| 2-1-01-01-518 | JOSE ALFONSO MONTIEL CHAVEZ          | 0.00           | 0.00  | 26,887.70   | 26,887.70  | 0.00         | 0.00   |
| 2-1-01-01-519 | MARTIN ANTONIO CHAVEZ GODINEZ        | 0.00           | 0.00  | 9,846.44    | 9,846.44   | 0.00         | 0.00   |
| 2-1-01-01-520 | JOSE MANUEL ARAIZA LOPEZ             | 0.00           | 0.00  | 4,432.64    | 4,432.64   | 0.00         | 0.00   |
| 2-1-01-01-521 | JUAN ANTONIO FLORES GONZALEZ         | 0.00           | 0.00  | 4,432.64    | 4,432.64   | 0.00         | 0.00   |
| 2-1-01-01-522 | BETSABA MICAL GONZALEZ<br>HERNANDEZ  | 0.00           | 0.00  | 1,861.07    | 1,861.07   | 0.00         | 0.00   |
| 2-1-01-01-523 | FRANCISCO JAVIER GONZALEZ<br>PARTIDA | 0.00           | 0.00  | 4,432.64    | 4,432.64   | 0.00         | 0.00   |
| 2-1-01-01-524 | ERNESTO ALONSO JUAREZ CRUZ           | 0.00           | 0.00  | 727.31      | 727.31     | 0.00         | 0.00   |
| 2-1-01-01-525 | EDGAR MARTIN LARA GUADALUPE          | 0.00           | 0.00  | 4,432.64    | 4,432.64   | 0.00         | 0.00   |
| 2-1-01-01-526 | JUAN LUIS FIGUEROA LUIS JUAN         | 0.00           | 0.00  | 2,101.63    | 2,101.63   | 0.00         | 0.00   |
| 2-1-01-01-527 | DORIS LEVINIA HERNANDEZ<br>NARANJO   | 0.00           | 0.00  | 1,946.59    | 1,946.59   | 0.00         | 0.00   |
| 2-1-01-01-528 | BRAYAN SEBASTIAN REAL AVALOS         | 0.00           | 0.00  | 4,203.26    | 4,203.26   | 0.00         | 0.00   |
| 2-1-01-01-529 | MAXIMINO RIOS REYES                  | 0.00           | 0.00  | 1,363.79    | 1,363.79   | 0.00         | 0.00   |
| 2-1-01-01-530 | CASTRO HIPOLITO FELIX                | 0.00           | 0.00  | 7,500.43    | 7,500.43   | 0.00         | 0.00   |
| 2-1-01-01-531 | ADELA AGUAYO CALVARIO                | 0.00           | 0.00  | 4,298.99    | 4,298.99   | 0.00         | 0.00   |
| 2-1-01-01-532 | RENE SALVADOR AVALOS GARCIA          | 0.00           | 0.00  | 7,769.15    | 7,769.15   | 0.00         | 0.00   |
| 2-1-01-01-533 | NIRIA LORELEY NAVA ARELLANO          | 0.00           | 0.00  | 4,298.99    | 4,298.99   | 0.00         | 0.00   |
| 2-1-01-01-534 | LOLITA FERNANDA TORRES<br>GUTIERREZ  | 0.00           | 0.00  | 4,298.99    | 4,298.99   | 0.00         | 0.00   |
| 2-1-01-01-535 | SERGIO JAVIER URIBE COBARRUBIAS      | 0.00           | 0.00  | 5,461.24    | 5,461.24   | 0.00         | 0.00   |
| 2-1-01-01-536 | LUIS FEDERICO ESPONDA LOZA           | 0.00           | 0.00  | 6,702.01    | 6,702.01   | 0.00         | 0.00   |
| 2-1-01-01-537 | LUIS ALBERTO SANCHEZ VELASCO         | 0.00           | 0.00  | 12,596.51   | 12,596.51  | 0.00         | 0.00   |
| 2-1-01-01-538 | LORENZANA SANTIAGO HUGO CESAR        | 0.00           | 0.00  | 45,715.05   | 45,715.05  | 0.00         | 0.00   |
| 2-1-01-01-539 | LUIS IVAN MONTES LOPEZ               | 0.00           | 0.00  | 9,717.91    | 9,717.91   | 0.00         | 0.00   |
| 2-1-01-01-540 | ANGEL RODRIGUEZ RODRIGUEZ            | 0.00           | 0.00  | 7,165.63    | 8,037.44   | 0.00         | 871.81 |
| 2-1-01-01-541 | JOSE TRINIDAD GODINEZ AGUILAR        | 0.00           | 0.00  | 1,326.31    | 1,326.31   | 0.00         | 0.00   |



MUNICIPIO DE MANZANILLO, COL.  
Sistema Integral de Contabilidad Gubernamental  
ANALISIS DE SALDOS CONTABLES  
DEL 1 DE ENERO AL 31 DE DICIEMBRE DE 2021

| Clave         | Descripción                        | Saldo Anterior |       | Movimientos |            | Saldo Actual |       |
|---------------|------------------------------------|----------------|-------|-------------|------------|--------------|-------|
|               |                                    | Debe           | Haber | Debe        | Haber      | Debe         | Haber |
| 2-1-01-01-542 | AZUCENA FLORES LOZOYA              | 0.00           | 0.00  | 8,659.90    | 8,659.90   | 0.00         | 0.00  |
| 2-1-01-01-543 | DUEÑAS NAVA SUSANA                 | 0.00           | 0.00  | 1,866.67    | 1,866.67   | 0.00         | 0.00  |
| 2-1-01-01-544 | JENNIFER GUADALUPE VERGARA DIAZ    | 0.00           | 0.00  | 5,366.67    | 5,366.67   | 0.00         | 0.00  |
| 2-1-01-01-545 | JOSE DE JESUS CAMPOS RAMIREZ       | 0.00           | 0.00  | 14,809.96   | 14,809.96  | 0.00         | 0.00  |
| 2-1-01-01-546 | LEON SILVA JOSE ANGEL              | 0.00           | 0.00  | 14,809.96   | 14,809.96  | 0.00         | 0.00  |
| 2-1-01-01-547 | NELLY CITLALLI GARCIA NIZ          | 0.00           | 0.00  | 16,229.90   | 16,229.90  | 0.00         | 0.00  |
| 2-1-01-01-548 | ACEVEDO CARDENAS JENNIFER          | 0.00           | 0.00  | 12,865.38   | 12,865.38  | 0.00         | 0.00  |
| 2-1-01-01-549 | CRISTIAN EDUARDO BOLAÑOS RODRIGUEZ | 0.00           | 0.00  | 21,723.97   | 21,723.97  | 0.00         | 0.00  |
| 2-1-01-01-550 | NOLBERTA RUIZ NAZARIT              | 0.00           | 0.00  | 110,038.86  | 110,038.86 | 0.00         | 0.00  |
| 2-1-01-01-551 | SANTA MAGDALENA MORENO GOMEZ       | 0.00           | 0.00  | 7,000.00    | 7,000.00   | 0.00         | 0.00  |
| 2-1-01-01-552 | ANDRES NEFTALI RAMIREZ ESTRADA     | 0.00           | 0.00  | 16,507.50   | 16,507.50  | 0.00         | 0.00  |
| 2-1-01-01-553 | HERNANDEZ SAAVEDRA ANDREA          | 0.00           | 0.00  | 2,787.96    | 2,787.96   | 0.00         | 0.00  |
| 2-1-01-01-554 | GARCIA SANCHEZ GUADALUPE AZUCENA   | 0.00           | 0.00  | 3,182.86    | 3,182.86   | 0.00         | 0.00  |
| 2-1-01-01-555 | VELÁZQUEZ CERVANTES MIGUEL ÁNGEL   | 0.00           | 0.00  | 30,710.79   | 30,710.79  | 0.00         | 0.00  |
| 2-1-01-01-556 | ALONDRA LUBIANO ABARCA             | 0.00           | 0.00  | 19,888.50   | 19,888.50  | 0.00         | 0.00  |
| 2-1-01-01-557 | JAVIER SANCHEZ OROZCO              | 0.00           | 0.00  | 331.38      | 331.38     | 0.00         | 0.00  |
| 2-1-01-01-558 | REYNA SANCHEZ RUEDA                | 0.00           | 0.00  | 35,362.77   | 35,362.77  | 0.00         | 0.00  |
| 2-1-01-01-559 | PERLA KARINA MORENO NOGALES        | 0.00           | 0.00  | 50,704.39   | 50,704.39  | 0.00         | 0.00  |
| 2-1-01-01-560 | TRINIDAD DIAZ HORTA                | 0.00           | 0.00  | 236,793.10  | 236,793.10 | 0.00         | 0.00  |
| 2-1-01-01-561 | MIGUEL ANGEL BRACAMONTE CHEGUE     | 0.00           | 0.00  | 108,692.36  | 108,692.36 | 0.00         | 0.00  |
| 2-1-01-01-562 | DARIO ARIAS GONZALEZ               | 0.00           | 0.00  | 3,824.04    | 3,824.04   | 0.00         | 0.00  |
| 2-1-01-01-563 | ANGEL OCTAVIO CASILLAS OROZCO      | 0.00           | 0.00  | 14,685.48   | 14,685.48  | 0.00         | 0.00  |
| 2-1-01-01-565 | MARIA MAGDALENA CASILLAS OROZCO    | 0.00           | 0.00  | 29,370.94   | 29,370.94  | 0.00         | 0.00  |
| 2-1-01-01-566 | ALMA LETICIA CASILLAS OROZCO       | 0.00           | 0.00  | 14,685.48   | 14,685.48  | 0.00         | 0.00  |
| 2-1-01-01-567 | GUTIERREZ GUZMAN JUANA             | 0.00           | 0.00  | 20,787.02   | 20,787.02  | 0.00         | 0.00  |
| 2-1-01-01-568 | KAREN DE JESUS ELIAS GUTIERREZ     | 0.00           | 0.00  | 10,393.51   | 10,393.51  | 0.00         | 0.00  |
| 2-1-01-01-569 | OCTAVIO CASILLAS GORGONIO          | 0.00           | 0.00  | 14,685.48   | 14,685.48  | 0.00         | 0.00  |
| 2-1-01-01-570 | MIRIAM VANESSA MICHEL OSEGUERA     | 0.00           | 0.00  | 2,900.00    | 2,900.00   | 0.00         | 0.00  |
| 2-1-01-01-571 | MIGUEL ANGEL CORDOVA AREVALO       | 0.00           | 0.00  | 29,574.85   | 29,574.85  | 0.00         | 0.00  |
| 2-1-01-01-572 | RUVALCABA CARREÑO NINROD           | 0.00           | 0.00  | 10,399.15   | 10,399.15  | 0.00         | 0.00  |
| 2-1-01-01-573 | MARIA TERESA AVILA RAMIREZ         | 0.00           | 0.00  | 3,500.00    | 3,500.00   | 0.00         | 0.00  |
| 2-1-01-01-574 | CEJA ROBLES FERNANDO DE JESUS      | 0.00           | 0.00  | 1,400.00    | 1,400.00   | 0.00         | 0.00  |





MUNICIPIO DE MANZANILLO, COL.  
Sistema Integral de Contabilidad Gubernamental  
ANALISIS DE SALDOS CONTABLES  
DEL 1 DE ENERO AL 31 DE DICIEMBRE DE 2021

| Clave         | Descripción                                | Saldo Anterior |       | Movimientos |           | Saldo Actual |       |
|---------------|--|----------------|-------|-------------|-----------|--------------|-------|
|               |  | Debe           | Haber | Debe        | Haber     | Debe         | Haber |
| 2-1-01-01-575 | MARIA ANGELICA CORONA ALVAREZ              | 0.00           | 0.00  | 2,100.00    | 2,100.00  | 0.00         | 0.00  |
| 2-1-01-01-576 | YESSICA NOEMI DIAZ GARCIA                  | 0.00           | 0.00  | 3,500.00    | 3,500.00  | 0.00         | 0.00  |
| 2-1-01-01-577 | DUPLAN REMEZAL RUBISELA                    | 0.00           | 0.00  | 3,500.00    | 3,500.00  | 0.00         | 0.00  |
| 2-1-01-01-578 | MARIA DEL CARMEN LOPEZ<br>HERNANDEZ        | 0.00           | 0.00  | 2,100.00    | 2,100.00  | 0.00         | 0.00  |
| 2-1-01-01-579 | LESVIA SOTOMAYOR RAMIREZ                   | 0.00           | 0.00  | 3,500.00    | 3,500.00  | 0.00         | 0.00  |
| 2-1-01-01-580 | DIANA MARISOL VAZQUEZ ROJAS                | 0.00           | 0.00  | 5,203.97    | 5,203.97  | 0.00         | 0.00  |
| 2-1-01-01-581 | MIGUEL ANTONIO CONTRERAS<br>PALACIOS       | 0.00           | 0.00  | 1,805.42    | 1,805.42  | 0.00         | 0.00  |
| 2-1-01-01-582 | LUIS RUBEN PARTIDA ALVAREZ                 | 0.00           | 0.00  | 57,733.98   | 57,733.98 | 0.00         | 0.00  |
| 2-1-01-01-583 | ROSA DELGADO FRANCO                        | 0.00           | 0.00  | 2,217.64    | 2,217.64  | 0.00         | 0.00  |
| 2-1-01-01-584 | RAMONA MENDOZA MENDOZA                     | 0.00           | 0.00  | 5,820.15    | 5,820.15  | 0.00         | 0.00  |
| 2-1-01-01-585 | MARIA MAGDALENA CASILLAS<br>AGUIRRE        | 0.00           | 0.00  | 14,685.47   | 14,685.47 | 0.00         | 0.00  |
| 2-1-01-01-586 | GONZALO ZUÑIGA CHAVIRA                     | 0.00           | 0.00  | 4,926.40    | 4,926.40  | 0.00         | 0.00  |
| 2-1-01-01-587 | ROBERTO ZUÑIGA CHAVIRA                     | 0.00           | 0.00  | 2,793.90    | 2,793.90  | 0.00         | 0.00  |
| 2-1-01-01-588 | GUDIÑO MEDINA PATRICIA                     | 0.00           | 0.00  | 3,103.04    | 3,103.04  | 0.00         | 0.00  |
| 2-1-01-01-589 | FERNANDO HERNANDEZ PEREZ                   | 0.00           | 0.00  | 6,073.89    | 6,073.89  | 0.00         | 0.00  |
| 2-1-01-01-590 | CESAR MIGUEL LAZARO CAMPOS                 | 0.00           | 0.00  | 4,935.22    | 4,935.22  | 0.00         | 0.00  |
| 2-1-01-01-591 | MONTSERRAT MENDOZA MENDOZA                 | 0.00           | 0.00  | 7,985.12    | 7,985.12  | 0.00         | 0.00  |
| 2-1-01-01-592 | JOSE ENRIQUE VELAZQUEZ<br>MARISCAL         | 0.00           | 0.00  | 3,749.22    | 3,749.22  | 0.00         | 0.00  |
| 2-1-01-01-593 | MARCO TULIO SANCHEZ PRADO                  | 0.00           | 0.00  | 4,449.46    | 4,449.46  | 0.00         | 0.00  |
| 2-1-01-01-594 | GRISelda MORALES SOLORZANO                 | 0.00           | 0.00  | 3,500.00    | 3,500.00  | 0.00         | 0.00  |
| 2-1-01-01-595 | ANGEL JOSAFAT PRADO CELIS                  | 0.00           | 0.00  | 5,600.00    | 5,600.00  | 0.00         | 0.00  |
| 2-1-01-01-596 | VICTOR MANUEL EDMUNDO<br>MARTINEZ CISNEROS | 0.00           | 0.00  | 22,556.10   | 22,556.10 | 0.00         | 0.00  |
| 2-1-01-01-598 | OSCAR MAXIMILIANO VALENCIA<br>GARCIA       | 0.00           | 0.00  | 42,841.11   | 42,841.11 | 0.00         | 0.00  |
| 2-1-01-01-599 | PEDRO ERNESTO RODRIGUEZ VEGA               | 0.00           | 0.00  | 33,155.07   | 33,155.07 | 0.00         | 0.00  |
| 2-1-01-01-600 | EULALIA VILLARREAL GUTIERREZ               | 0.00           | 0.00  | 34,166.45   | 34,166.45 | 0.00         | 0.00  |
| 2-1-01-01-601 | JULIETA ALEJANDRA VELAZQUEZ<br>GALVAN      | 0.00           | 0.00  | 26,318.63   | 26,318.63 | 0.00         | 0.00  |
| 2-1-01-01-602 | CLAUDIA CORINA CAMARA<br>MAGDALENO         | 0.00           | 0.00  | 4,000.00    | 4,000.00  | 0.00         | 0.00  |
| 2-1-01-01-603 | PABLO ALEJANDRO CAPRISTO<br>RAMIREZ        | 0.00           | 0.00  | 3,500.00    | 3,500.00  | 0.00         | 0.00  |
| 2-1-01-01-604 | LUIS NICOLAS FUENTES ACEVES                | 0.00           | 0.00  | 10,500.00   | 10,500.00 | 0.00         | 0.00  |



MUNICIPIO DE MANZANILLO, COL.  
Sistema Integral de Contabilidad Gubernamental  
ANALISIS DE SALDOS CONTABLES  
DEL 1 DE ENERO AL 31 DE DICIEMBRE DE 2021

| Clave         | Descripción                             | Saldo Anterior |       | Movimientos |            | Saldo Actual |       |
|---------------|---|----------------|-------|-------------|------------|--------------|-------|
|               |   | Debe           | Haber | Debe        | Haber      | Debe         | Haber |
| 2-1-01-01-605 | SARETH GALLARDO LOPEZ                   | 0.00           | 0.00  | 1,200.00    | 1,200.00   | 0.00         | 0.00  |
| 2-1-01-01-606 | MANUEL ALEJANDRO LOZANO SILVA           | 0.00           | 0.00  | 4,000.00    | 4,000.00   | 0.00         | 0.00  |
| 2-1-01-01-607 | BERENICE MARAVILLA SANTIAGO             | 0.00           | 0.00  | 4,000.00    | 4,000.00   | 0.00         | 0.00  |
| 2-1-01-01-608 | LUIS ALBERTO ORTIZ GUERRA               | 0.00           | 0.00  | 2,400.00    | 2,400.00   | 0.00         | 0.00  |
| 2-1-01-01-609 | BENITO BENITO JOSE FERNANDO             | 0.00           | 0.00  | 9,286.55    | 9,286.55   | 0.00         | 0.00  |
| 2-1-01-01-610 | MARIA LOURDES TOVAR ENRIQUEZ            | 0.00           | 0.00  | 2,100.00    | 2,100.00   | 0.00         | 0.00  |
| 2-1-01-01-611 | HERNANDEZ CASTELLANOS<br>GRACIELA       | 0.00           | 0.00  | 2,214.29    | 2,214.29   | 0.00         | 0.00  |
| 2-1-01-01-612 | MAGAÑA CORONA VANESSA                   | 0.00           | 0.00  | 6,969.32    | 6,969.32   | 0.00         | 0.00  |
| 2-1-01-01-613 | MARTHA VELAZQUEZ MEJIA                  | 0.00           | 0.00  | 2,859.60    | 2,859.60   | 0.00         | 0.00  |
| 2-1-01-01-614 | RODRIGUEZ ACOSTA ESMERALDA<br>SELENE    | 0.00           | 0.00  | 2,214.29    | 2,214.29   | 0.00         | 0.00  |
| 2-1-01-01-615 | JOSE ALEJANDRO LOPEZ RANGEL             | 0.00           | 0.00  | 4,757.43    | 4,757.43   | 0.00         | 0.00  |
| 2-1-01-01-616 | CORONA BECERRA DAMARIS DE<br>MONTSERRAT | 0.00           | 0.00  | 5,442.50    | 5,442.50   | 0.00         | 0.00  |
| 2-1-01-01-617 | RODRIGUEZ ENRIQUEZ JOSE<br>ALBERTO      | 0.00           | 0.00  | 4,410.16    | 4,410.16   | 0.00         | 0.00  |
| 2-1-01-01-618 | JULIO VILCHIS ESCOBAR                   | 0.00           | 0.00  | 4,576.98    | 4,576.98   | 0.00         | 0.00  |
| 2-1-01-01-619 | DE LOS SANTOS RODELO JOSE LUIS          | 0.00           | 0.00  | 110,665.45  | 110,665.45 | 0.00         | 0.00  |
| 2-1-01-01-620 | ADACHI ROMAN HIROSHI                    | 0.00           | 0.00  | 6,113.24    | 6,113.24   | 0.00         | 0.00  |
| 2-1-01-01-621 | GERARDO BRITO NAVA                      | 0.00           | 0.00  | 2,214.29    | 2,214.29   | 0.00         | 0.00  |
| 2-1-01-01-622 | SANCHEZ DUARTE DIEGO ALFREDO            | 0.00           | 0.00  | 7,022.36    | 7,022.36   | 0.00         | 0.00  |
| 2-1-01-01-623 | CARRIZALES MALDONADO ROGELIO            | 0.00           | 0.00  | 8,939.42    | 8,939.42   | 0.00         | 0.00  |
| 2-1-01-01-624 | MAYORAL MENDOZA JUAN CARLOS             | 0.00           | 0.00  | 17,537.66   | 17,537.66  | 0.00         | 0.00  |
| 2-1-01-01-625 | VILLAFAÑA GALLARDO ALMA NORA            | 0.00           | 0.00  | 14,809.96   | 14,809.96  | 0.00         | 0.00  |
| 2-1-01-01-626 | SORAYA HERNANDEZ VELAZCO                | 0.00           | 0.00  | 2,214.29    | 2,214.29   | 0.00         | 0.00  |
| 2-1-01-01-627 | HARRIS NAVARRO GUTIERREZ                | 0.00           | 0.00  | 1,861.07    | 1,861.07   | 0.00         | 0.00  |
| 2-1-01-01-628 | REYNA VELAZQUEZ RODRIGUEZ               | 0.00           | 0.00  | 26,502.79   | 26,502.79  | 0.00         | 0.00  |
| 2-1-01-01-629 | ROSA ISELA ABAROA AVILEZ                | 0.00           | 0.00  | 142,916.07  | 142,916.07 | 0.00         | 0.00  |
| 2-1-01-01-630 | SERGIO ADAN OSORIO CASTRO               | 0.00           | 0.00  | 2,101.63    | 2,101.63   | 0.00         | 0.00  |
| 2-1-01-01-631 | LUIS ALEXIS RIOS DE LA TORRE            | 0.00           | 0.00  | 4,314.87    | 4,314.87   | 0.00         | 0.00  |
| 2-1-01-01-632 | ALVARO ALAN ALVARADO ALVARADO           | 0.00           | 0.00  | 3,017.25    | 3,017.25   | 0.00         | 0.00  |
| 2-1-01-01-633 | ANA MARIA ESPINOZA GONZALEZ             | 0.00           | 0.00  | 4,213.52    | 4,213.52   | 0.00         | 0.00  |
| 2-1-01-01-634 | JUAN FERNANDO CORONADO RIOS             | 0.00           | 0.00  | 3,178.99    | 3,178.99   | 0.00         | 0.00  |
| 2-1-01-01-635 | DANIEL VILLA VALDEZ                     | 0.00           | 0.00  | 7,855.18    | 7,855.18   | 0.00         | 0.00  |
| 2-1-01-01-636 | IRVING HUMBERTO GARCIA<br>SILVESTRE     | 0.00           | 0.00  | 6,867.32    | 6,867.32   | 0.00         | 0.00  |
| 2-1-01-01-637 | MARTINEZ RODRIGUEZ NALLELY              | 0.00           | 0.00  | 5,022.51    | 5,022.51   | 0.00         | 0.00  |



MUNICIPIO DE MANZANILLO, COL.  
Sistema Integral de Contabilidad Gubernamental  
ANALISIS DE SALDOS CONTABLES  
DEL 1 DE ENERO AL 31 DE DICIEMBRE DE 2021

| Clave         | Descripción                          | Saldo Anterior |       | Movimientos |           | Saldo Actual |        |
|---------------|--------------------------------------|----------------|-------|-------------|-----------|--------------|--------|
|               |                                      | Debe           | Haber | Debe        | Haber     | Debe         | Haber  |
|               | ESMERALDA                            |                |       |             |           |              |        |
| 2-1-01-01-638 | MENDOZA BERNAL ANGEL JOAN            | 0.00           | 0.00  | 5,022.51    | 5,022.51  | 0.00         | 0.00   |
| 2-1-01-01-639 | JULIO CESAR VIRGEN TRUJILLO          | 0.00           | 0.00  | 5,022.51    | 5,022.51  | 0.00         | 0.00   |
| 2-1-01-01-640 | TORRES CRUZ OSIRIS YAMILET           | 0.00           | 0.00  | 16,498.80   | 16,498.80 | 0.00         | 0.00   |
| 2-1-01-01-641 | JULIO CESAR VARGAS CHAVIRA           | 0.00           | 0.00  | 10,045.02   | 10,045.02 | 0.00         | 0.00   |
| 2-1-01-01-642 | DANIEL DE JESUS DUEÑAS               | 0.00           | 0.00  | 5,022.51    | 5,022.51  | 0.00         | 0.00   |
| 2-1-01-01-643 | PEDRO GONZALEZ SANTANA               | 0.00           | 0.00  | 10,045.02   | 10,045.02 | 0.00         | 0.00   |
| 2-1-01-01-644 | MAGALY LORENA RAMIREZ ABAROA         | 0.00           | 0.00  | 0.00        | 408.00    | 0.00         | 408.00 |
| 2-1-01-01-645 | MARTHA GARCIA VIZCAINO               | 0.00           | 0.00  | 69,258.98   | 69,258.98 | 0.00         | 0.00   |
| 2-1-01-01-646 | ROSA BLANCA GONZALEZ MAGAÑA          | 0.00           | 0.00  | 69,686.44   | 69,686.44 | 0.00         | 0.00   |
| 2-1-01-01-647 | UFRANO HERNANDEZ COCOLETZI           | 0.00           | 0.00  | 71,005.85   | 71,005.85 | 0.00         | 0.00   |
| 2-1-01-01-648 | ALEJANDRO OROZCO DENIZ               | 0.00           | 0.00  | 67,894.52   | 67,894.52 | 0.00         | 0.00   |
| 2-1-01-01-649 | MIGUEL ANGEL BAUTISTA FLORES         | 0.00           | 0.00  | 5,133.33    | 5,133.33  | 0.00         | 0.00   |
| 2-1-01-01-650 | BERNARDINO URRUTIA AIRAM<br>DEYANIRA | 0.00           | 0.00  | 5,133.33    | 5,133.33  | 0.00         | 0.00   |
| 2-1-01-01-651 | CERVANTES CRUZ MAGALY GAMALIEL       | 0.00           | 0.00  | 3,182.67    | 3,182.67  | 0.00         | 0.00   |
| 2-1-01-01-652 | MIRIAM CELENE GUATEMALA<br>VELAZQUEZ | 0.00           | 0.00  | 5,133.33    | 5,133.33  | 0.00         | 0.00   |
| 2-1-01-01-653 | GUADALUPE CARMEN NILA<br>AMBROCIO    | 0.00           | 0.00  | 7,000.00    | 7,000.00  | 0.00         | 0.00   |
| 2-1-01-01-654 | JOSE GUZMAN BRAVO                    | 0.00           | 0.00  | 23,246.02   | 23,246.02 | 0.00         | 0.00   |
| 2-1-01-01-655 | JONATHAN RODRIGUEZ FLORES            | 0.00           | 0.00  | 11,513.83   | 11,513.83 | 0.00         | 0.00   |
| 2-1-01-01-656 | HECTOR EDUARDO ZAMORA<br>CORONA      | 0.00           | 0.00  | 11,752.24   | 11,752.24 | 0.00         | 0.00   |
| 2-1-01-01-657 | ROXANA CRISTELL OLIVERA<br>MALDONADO | 0.00           | 0.00  | 11,847.72   | 11,847.72 | 0.00         | 0.00   |
| 2-1-01-01-658 | AGLAE DORILY FUENTES VAZQUEZ         | 0.00           | 0.00  | 15,999.22   | 15,999.22 | 0.00         | 0.00   |
| 2-1-01-01-659 | DAVID CORTES SANTOS                  | 0.00           | 0.00  | 4,560.00    | 4,560.00  | 0.00         | 0.00   |
| 2-1-01-01-660 | DAVID ALEXIS CORTEZ PANIAGUA         | 0.00           | 0.00  | 4,560.00    | 4,560.00  | 0.00         | 0.00   |
| 2-1-01-01-661 | FIDEL FIGUEROA FLORES                | 0.00           | 0.00  | 4,560.00    | 4,560.00  | 0.00         | 0.00   |
| 2-1-01-01-662 | EDWIN HUMBERTO JIMENEZ<br>PALACIOS   | 0.00           | 0.00  | 4,560.00    | 4,560.00  | 0.00         | 0.00   |
| 2-1-01-01-663 | JOSE MANUEL LARIOS SOLTERO           | 0.00           | 0.00  | 4,560.00    | 4,560.00  | 0.00         | 0.00   |
| 2-1-01-01-664 | JOSE MANUEL LOPEZ ANDRADE            | 0.00           | 0.00  | 4,560.00    | 4,560.00  | 0.00         | 0.00   |
| 2-1-01-01-665 | JORGE LOPEZ SANDOVAL                 | 0.00           | 0.00  | 4,560.00    | 4,560.00  | 0.00         | 0.00   |
| 2-1-01-01-666 | JUSTINA MASCORRO ROMERO              | 0.00           | 0.00  | 4,560.00    | 4,560.00  | 0.00         | 0.00   |
| 2-1-01-01-667 | CARLOS JOSE PEREZ RAMIREZ            | 0.00           | 0.00  | 4,560.00    | 4,560.00  | 0.00         | 0.00   |
| 2-1-01-01-668 | EDGAR OMAR ESPINOSA PIZANO           | 0.00           | 0.00  | 36,036.68   | 36,036.68 | 0.00         | 0.00   |



MUNICIPIO DE MANZANILLO, COL.  
Sistema Integral de Contabilidad Gubernamental  
ANALISIS DE SALDOS CONTABLES  
DEL 1 DE ENERO AL 31 DE DICIEMBRE DE 2021

| Clave         | Descripción                            | Saldo Anterior |       | Movimientos |            | Saldo Actual |       |
|---------------|--|----------------|-------|-------------|------------|--------------|-------|
|               |  | Debe           | Haber | Debe        | Haber      | Debe         | Haber |
| 2-1-01-01-669 | JOSE ANTONIO MOLINA HERNANDEZ          | 0.00           | 0.00  | 45,997.08   | 45,997.08  | 0.00         | 0.00  |
| 2-1-01-01-670 | AURELIO HERNANDEZ QUIROZ               | 0.00           | 0.00  | 6,144.88    | 6,144.88   | 0.00         | 0.00  |
| 2-1-01-01-671 | HUMBERTO ANTONIO RINCON<br>HERNANDEZ   | 0.00           | 0.00  | 25,002.10   | 25,002.10  | 0.00         | 0.00  |
| 2-1-01-01-672 | ROBERTO CARLOS ROJAS GUERRERO          | 0.00           | 0.00  | 6,813.49    | 6,813.49   | 0.00         | 0.00  |
| 2-1-01-01-673 | RAFAEL PEREZ RAMIREZ                   | 0.00           | 0.00  | 3,035.78    | 3,035.78   | 0.00         | 0.00  |
| 2-1-01-01-674 | ROBERTO ENRIQUE RAMOS RIVERA           | 0.00           | 0.00  | 7,973.36    | 7,973.36   | 0.00         | 0.00  |
| 2-1-01-01-675 | MARCOS ABRAHAM BARRAGAN DIAZ           | 0.00           | 0.00  | 23,123.82   | 23,123.82  | 0.00         | 0.00  |
| 2-1-01-01-676 | JUAREZ GARCIA FRANCISCO                | 0.00           | 0.00  | 32,185.53   | 32,185.53  | 0.00         | 0.00  |
| 2-1-01-01-677 | MA. GUADALUPE TORRES ALDACO            | 0.00           | 0.00  | 38,272.94   | 38,272.94  | 0.00         | 0.00  |
| 2-1-01-01-678 | SAVALZA ORTIZ HIPOLITO                 | 0.00           | 0.00  | 17,164.71   | 17,164.71  | 0.00         | 0.00  |
| 2-1-01-01-679 | ELDER DOVAL ESTRADA                    | 0.00           | 0.00  | 42,233.83   | 42,233.83  | 0.00         | 0.00  |
| 2-1-01-01-680 | VEGA JARAMILLO VIOLETA ITZEL           | 0.00           | 0.00  | 37,114.11   | 37,114.11  | 0.00         | 0.00  |
| 2-1-01-01-681 | LOZA MORENO LESLIE KARINA              | 0.00           | 0.00  | 2,243.45    | 2,243.45   | 0.00         | 0.00  |
| 2-1-01-01-682 | DIAZ MONROY VIRIDIANA<br>GUADALUPE     | 0.00           | 0.00  | 5,097.22    | 5,097.22   | 0.00         | 0.00  |
| 2-1-01-01-683 | JESICA ESMERALDA ALVARADO<br>CONTRERAS | 0.00           | 0.00  | 5,756.01    | 5,756.01   | 0.00         | 0.00  |
| 2-1-01-01-684 | ROGELIO COVARRUBIAS BONILLA            | 0.00           | 0.00  | 1,861.07    | 1,861.07   | 0.00         | 0.00  |
| 2-1-01-01-685 | ESCAMILLA PASCUAL ITZEL                | 0.00           | 0.00  | 4,292.52    | 4,292.52   | 0.00         | 0.00  |
| 2-1-01-01-686 | MEDINA FIGUEROA SERGIO                 | 0.00           | 0.00  | 2,300.00    | 2,300.00   | 0.00         | 0.00  |
| 2-1-01-01-687 | GOMEZ EDGAR OCTAVIO                    | 0.00           | 0.00  | 1,633.33    | 1,633.33   | 0.00         | 0.00  |
| 2-1-01-01-688 | HEROS GIOVANNI ESCALERA<br>CERVANTES   | 0.00           | 0.00  | 866.31      | 866.31     | 0.00         | 0.00  |
| 2-1-01-01-689 | SALVADOR YOSIMAR SOTELO<br>URRUTIA     | 0.00           | 0.00  | 866.31      | 866.31     | 0.00         | 0.00  |
| 2-1-01-01-690 | AVILA GARCIA VICTOR HUGO               | 0.00           | 0.00  | 1,866.67    | 1,866.67   | 0.00         | 0.00  |
| 2-1-01-01-691 | CASTAÑEDA REYES AFRODITA               | 0.00           | 0.00  | 4,000.00    | 4,000.00   | 0.00         | 0.00  |
| 2-1-01-01-692 | ESCATEL MORADO TANIA KARINA            | 0.00           | 0.00  | 2,333.33    | 2,333.33   | 0.00         | 0.00  |
| 2-1-01-01-693 | JESUS EDUARDO SANTOS FLORES            | 0.00           | 0.00  | 933.33      | 933.33     | 0.00         | 0.00  |
| 2-1-01-01-694 | COVARRUBIAS SANCHEZ YANETH             | 0.00           | 0.00  | 22,214.94   | 22,214.94  | 0.00         | 0.00  |
| 2-1-01-01-695 | FABIAN MARTINEZ YUDITH ARACELI         | 0.00           | 0.00  | 22,214.94   | 22,214.94  | 0.00         | 0.00  |
| 2-1-01-01-696 | GARCIA ALCARAZ RUBEN ALBERTO           | 0.00           | 0.00  | 12,450.76   | 12,450.76  | 0.00         | 0.00  |
| 2-1-01-01-697 | RUBEN JIMENEZ DE LA CRUZ               | 0.00           | 0.00  | 14,809.96   | 14,809.96  | 0.00         | 0.00  |
| 2-1-01-01-698 | LEONARDO RAMIREZ RODRIGUEZ             | 0.00           | 0.00  | 6,225.38    | 6,225.38   | 0.00         | 0.00  |
| 2-1-01-01-699 | CABRERA MARTINEZ BEATRIZ               | 0.00           | 0.00  | 1,512.03    | 1,512.03   | 0.00         | 0.00  |
| 2-1-01-01-700 | DANIELA SANCHEZ MORGAN                 | 0.00           | 0.00  | 3,615.58    | 3,615.58   | 0.00         | 0.00  |
| 2-1-01-01-701 | NOEL JONNATHAN VAZQUEZ MONTOY          | 0.00           | 0.00  | 293,564.66  | 293,564.66 | 0.00         | 0.00  |



MUNICIPIO DE MANZANILLO, COL.  
Sistema Integral de Contabilidad Gubernamental  
ANALISIS DE SALDOS CONTABLES  
DEL 1 DE ENERO AL 31 DE DICIEMBRE DE 2021

| Clave         | Descripción   | Saldo Anterior |               | Movimientos    |                | Saldo Actual |               |
|---------------|---|----------------|---------------|----------------|----------------|--------------|---------------|
|               |   | Debe           | Haber         | Debe           | Haber          | Debe         | Haber         |
| 2-1-01-01-702 | ALMA GENESIS HERNANDEZ GARCIA                           | 0.00           | 0.00          | 5,482.66       | 5,482.66       | 0.00         | 0.00          |
| 2-1-01-01-703 | ARTURO HERMILO MORA CONDE                               | 0.00           | 0.00          | 52,309.96      | 52,309.96      | 0.00         | 0.00          |
| 2-1-01-01-704 | NORA ADRIANA LOPEZ GOMEZ                                | 0.00           | 0.00          | 6,849.11       | 6,849.11       | 0.00         | 0.00          |
| 2-1-01-01-705 | MARIA ANGULO MOISES                                     | 0.00           | 0.00          | 7,431.58       | 7,431.58       | 0.00         | 0.00          |
| 2-1-01-01-706 | RUBEN ZUÑIGA VILLA                                      | 0.00           | 0.00          | 20,049.57      | 20,049.57      | 0.00         | 0.00          |
| 2-1-01-01-707 | JOSE DE JESUS GARCIA VALENCIA                           | 0.00           | 0.00          | 11,630.58      | 11,630.58      | 0.00         | 0.00          |
| 2-1-01-01-708 | BLANCA ERNESTINA RIVERA CONTRERAS                       | 0.00           | 0.00          | 3,571.42       | 3,571.42       | 0.00         | 0.00          |
| 2-1-01-01-709 | GONZALEZ DELGADILLO MARIA TERESA                        | 0.00           | 0.00          | 5,577.48       | 5,577.48       | 0.00         | 0.00          |
| 2-1-01-01-710 | PABLO NEPHTALI DIAZ FLORES                              | 0.00           | 0.00          | 38,262.07      | 38,262.07      | 0.00         | 0.00          |
| 2-1-01-01-711 | NETZAHUALCOYOTL FAJARDO CORTES                          | 0.00           | 0.00          | 54,110.83      | 54,110.83      | 0.00         | 0.00          |
| 2-1-01-01-712 | MARIA DOLORES ARREGUIN BEJAR                            | 0.00           | 0.00          | 10,624.38      | 10,624.38      | 0.00         | 0.00          |
| 2-1-01-01-713 | JAIR DAVID IGOR CARRASCO FISCHER                        | 0.00           | 0.00          | 12,839.12      | 12,839.12      | 0.00         | 0.00          |
| 2-1-01-01-714 | GUILLERMINA RUIZ GONZALEZ                               | 0.00           | 0.00          | 20,835.75      | 20,835.75      | 0.00         | 0.00          |
| 2-1-01-01-715 | ALBERTINA BALAN CANCHE                                  | 0.00           | 0.00          | 12,629.66      | 12,629.66      | 0.00         | 0.00          |
| 2-1-01-01-716 | ANA MARIA TORRES TRUJILLO                               | 0.00           | 0.00          | 17,638.07      | 17,638.07      | 0.00         | 0.00          |
| 2-1-01-01-717 | FRANCISCO JAVIER GALLEGOS PADILLA                       | 0.00           | 0.00          | 14,332.19      | 14,332.19      | 0.00         | 0.00          |
| 2-1-01-02     | PROVEEDORES POR PAGAR A CORTO PLAZO                     | 0.00           | 26,426,191.70 | 240,140,522.62 | 231,235,103.17 | 0.00         | 17,520,772.25 |
| 2-1-01-02-001 | PROVEEDORES POR ADQUISICIÓN DE BIENES DE CONSUMO        | 0.00           | 15,032,072.11 | 99,730,192.90  | 94,172,156.67  | 0.00         | 9,474,035.88  |
| 2-1-01-02-002 | PROVEEDORES POR PRESTACION DE SERVICIOS                 | 0.00           | 9,755,975.22  | 93,922,020.13  | 91,518,531.59  | 0.00         | 7,352,486.68  |
| 2-1-01-02-003 | PROVEEDORES POR ADQUISICIÓN DE INMUEBLES                | 0.00           | 0.00          | 15,781,739.00  | 15,781,739.00  | 0.00         | 0.00          |
| 2-1-01-02-004 | PROVEEDORES POR ADQUISICIÓN DE MUEBLES                  | 0.00           | 1,638,144.37  | 30,347,887.92  | 29,353,968.24  | 0.00         | 644,224.69    |
| 2-1-01-02-013 | CARMEN AVELINA LOPEZ CASTILLO                           | 0.00           | 0.00          | 0.00           | 3,480.00       | 0.00         | 3,480.00      |
| 2-1-01-02-016 | MANUEL PEREA CAMPOS                                     | 0.00           | 0.00          | 129,804.00     | 129,804.00     | 0.00         | 0.00          |
| 2-1-01-02-020 | OSCAR MARTIN SERRANO GARCIA                             | 0.00           | 0.00          | 8,671.00       | 55,216.00      | 0.00         | 46,545.00     |
| 2-1-01-02-023 | KLIMAN PARKER STORE, S.A. DE C.V.                       | 0.00           | 0.00          | 220,207.67     | 220,207.67     | 0.00         | 0.00          |
| 2-1-01-03     | CONTRATISTAS POR OBRAS PÚBLICAS POR PAGAR A CORTO PLAZO | 0.00           | 50,697,029.60 | 112,416,889.85 | 87,042,763.56  | 0.00         | 25,322,903.31 |
| 2-1-01-03-001 | CONTRATISTAS DE OBRAS DE                                | 0.00           | 48,097,772.52 | 111,050,917.87 | 85,173,491.39  | 0.00         | 22,220,346.04 |



**MUNICIPIO DE MANZANILLO, COL.**  
**Sistema Integral de Contabilidad Gubernamental**  
**ANALISIS DE SALDOS CONTABLES**  
**DEL 1 DE ENERO AL 31 DE DICIEMBRE DE 2021**

| Clave         | Descripción   | Saldo Anterior |               | Movimientos    |                | Saldo Actual |               |
|---------------|---|----------------|---------------|----------------|----------------|--------------|---------------|
|               |   | Debe           | Haber         | Debe           | Haber          | Debe         | Haber         |
|               | PRESUPUESTO ANUAL   |                |               |                |                |              |               |
| 2-1-01-03-002 | CONSTRUCCIONES Y ESTRUCTURAS DE COLIMA, S.A. DE C.V.  | 0.00           | 136,277.95    | 0.00           | 0.00           | 0.00         | 136,277.95    |
| 2-1-01-03-003 | CONTRATISTAS POR PAGAR OBRA PUBLICA 2015  | 0.00           | 2,217,889.34  | 0.16           | 0.00           | 0.00         | 2,217,889.18  |
| 2-1-01-03-004 | CONTRATISTAS POR PAGAR OBRA PUBLICA 2016  | 0.00           | 79,858.13     | 1,365,971.82   | 1,869,272.17   | 0.00         | 583,158.48    |
| 2-1-01-03-005 | CONTRATISTAS POR PAGAR OBRA PUBLICA 2017  | 0.00           | 138,426.78    | 0.00           | 0.00           | 0.00         | 138,426.78    |
| 2-1-01-03-006 | CONTRATISTAS POR PAGAR OBRA PUBLICA 2018  | 0.00           | 26,804.88     | 0.00           | 0.00           | 0.00         | 26,804.88     |
| 2-1-01-05     | TRANSFERENCIAS OTORGADAS POR PAGAR A CORTO PLAZO  | 0.00           | 1,330,387.02  | 68,219,938.50  | 68,033,468.70  | 0.00         | 1,143,917.22  |
| 2-1-01-05-001 | TRANSFERENCIAS INTERNAS OTORGADAS A ENTIDADES PARAESTATALES/PARAMUNICIPALES NO EMPRESARIALES Y NO FINANCIERAS | 0.00           | 2,332.82      | 67,689,762.37  | 67,689,762.57  | 0.00         | 2,333.02      |
| 2-1-01-05-003 | AYUDAS SOCIALES A PERSONAS FÍSICAS  | 0.00           | 0.00          | 9,622.33       | 9,622.33       | 0.00         | 0.00          |
| 2-1-01-05-004 | BECAS   | 0.00           | 213,434.20    | 520,553.80     | 334,083.80     | 0.00         | 26,964.20     |
| 2-1-01-05-005 | AYUDAS SOCIALES A INSTITUCIONES   | 0.00           | 1,114,620.00  | 0.00           | 0.00           | 0.00         | 1,114,620.00  |
| 2-1-01-07     | RETENCIONES Y CONTRIBUCIONES POR PAGAR A CORTO PLAZO  | 0.00           | 33,782,483.53 | 304,999,305.24 | 305,857,256.36 | 0.00         | 34,640,434.65 |
| 2-1-01-07-001 | RETENCIONES A CONTRATISTAS Y PROVEEDORES  | 0.00           | 1,054,435.57  | 756,131.56     | 1,027,805.14   | 0.00         | 1,326,109.15  |
| 2-1-01-07-002 | RETENCIONES SOBRE REMUNERACIONES AL PERSONAL, DISTINTAS A IMPUESTOS   | 0.00           | 19,836,206.29 | 208,418,676.36 | 209,714,598.52 | 0.00         | 21,132,128.45 |
| 2-1-01-07-003 | RETENCIONES SOBRE REMUNERACIONES AL PERSONAL POR ISR POR ENTERAR  | 0.00           | 8,390,104.04  | 54,142,103.17  | 53,424,478.22  | 0.00         | 7,672,479.09  |
| 2-1-01-07-005 | PAGO DE CONTRIBUCIONES Y RETENCIONES A CORTO PLAZO  | 0.00           | 4,460,670.98  | 41,543,840.84  | 41,543,840.84  | 0.00         | 4,460,670.98  |
| 2-1-01-07-006 | RETENCIONES POR GASTOS DE COBRANZA  | 0.00           | 7,431.64      | 0.00           | 0.00           | 0.00         | 7,431.64      |
| 2-1-01-07-007 | DESCUENTO POR ORDEN JUDICIAL  | 0.00           | 33,635.01     | 138,553.31     | 146,533.64     | 0.00         | 41,615.34     |
| 2-1-01-08     | DEVOLUCIONES DE LA LEY DE INGRESO POR PAGAR A CORTO PLAZO   | 0.00           | 1,517,989.16  | 3,384,618.09   | 2,622,278.72   | 0.00         | 755,649.79    |



MUNICIPIO DE MANZANILLO, COL.  
Sistema Integral de Contabilidad Gubernamental  
ANALISIS DE SALDOS CONTABLES  
DEL 1 DE ENERO AL 31 DE DICIEMBRE DE 2021

| Clave         | Descripción  | Saldo Anterior |              | Movimientos   |               | Saldo Actual |            |
|---------------|--|----------------|--------------|---------------|---------------|--------------|------------|
|               |  | Debe           | Haber        | Debe          | Haber         | Debe         | Haber      |
| 2-1-01-08-001 | DEVOLUCIONES A LA LEY DE INGRESOS DEL EJERCICIO ACTUAL               | 0.00           | 1,447,070.84 | 3,217,992.74  | 2,524,785.21  | 0.00         | 753,863.31 |
| 2-1-01-08-002 | DEVOLUCIONES A LA LEY DE INGRESOS DE EJERCICIOS ANTERIORES           | 0.00           | 49,961.42    | 49,961.42     | 0.00          | 0.00         | 0.00       |
| 2-1-01-08-019 | ALEJANDRO SALAZAR VILLASEÑOR   | 0.00           | 0.00         | 1,325.38      | 1,325.38      | 0.00         | 0.00       |
| 2-1-01-08-028 | ADMINISTRADORA RAVEL S.A.DE C.V.                                     | 0.00           | 342.96       | 0.00          | 0.00          | 0.00         | 342.96     |
| 2-1-01-08-038 | REMIGIA GONZALEZ ZAMORA  | 0.00           | 133.79       | 0.00          | 0.00          | 0.00         | 133.79     |
| 2-1-01-08-049 | MUNICIPIO DE MANZANILLO COLIMA                                       | 0.00           | 11,323.13    | 83,784.73     | 72,461.60     | 0.00         | 0.00       |
| 2-1-01-08-050 | RODOLFO SANTOS CARMONA   | 0.00           | 0.00         | 12,845.21     | 12,845.21     | 0.00         | 0.00       |
| 2-1-01-08-051 | ARNOLDO GOMEZ AGUILAR  | 0.00           | 700.37       | 700.37        | 0.00          | 0.00         | 0.00       |
| 2-1-01-08-055 | ARMITZI JAZMIN HERNANDEZ ACEVEDO                                     | 0.00           | 809.42       | 0.00          | 0.00          | 0.00         | 809.42     |
| 2-1-01-08-057 | CARLOS JESUS OLIVAR SANCHEZ  | 0.00           | 0.00         | 1,725.29      | 1,725.29      | 0.00         | 0.00       |
| 2-1-01-08-060 | ROBERTO PALOMINO BRIZUELA  | 0.00           | 500.31       | 0.00          | 0.00          | 0.00         | 500.31     |
| 2-1-01-08-062 | HORTENCIA MACCHETTO AMADOR   | 0.00           | 7,146.92     | 14,293.84     | 7,146.92      | 0.00         | 0.00       |
| 2-1-01-08-065 | MARIA DEL ROCIO CORONA REYES   | 0.00           | 0.00         | 1,989.11      | 1,989.11      | 0.00         | 0.00       |
| 2-1-01-09     | OTRAS CUENTAS POR PAGAR A CORTO PLAZO                                | 0.00           | 7,786,504.47 | 40,172,193.47 | 32,385,689.00 | 0.00         | 0.00       |
| 2-1-01-09-001 | CUENTAS POR PAGAR POR PRÉSTAMOS OTORGADOS A EMPLEADOS Y FUNCIONARIOS | 0.00           | 0.00         | 8,060.00      | 8,060.00      | 0.00         | 0.00       |
| 2-1-01-09-002 | CUENTAS POR PAGAR POR ANTICIPOS DE TESORERÍA POR FONDOS REVOLVENTES  | 0.00           | 18,608.12    | 18,608.12     | 0.00          | 0.00         | 0.00       |
| 2-1-01-09-004 | ANTICIPOS DE PARTICIPACIONES   | 0.00           | 4,981,572.06 | 4,981,572.06  | 0.00          | 0.00         | 0.00       |
| 2-1-01-09-005 | DEPOSITOS POR PAGAR A CORTO PLAZO                                    | 0.00           | 0.00         | 0.02          | 0.02          | 0.00         | 0.00       |
| 2-1-01-09-006 | OTRAS CUENTAS POR PAGAR A TERCEROS                                   | 0.00           | 2,726,491.64 | 7,869,481.39  | 5,142,989.75  | 0.00         | 0.00       |
| 2-1-01-09-007 | JORGE NAVA LEAL  | 0.00           | 48,457.16    | 48,457.16     | 0.00          | 0.00         | 0.00       |
| 2-1-01-09-008 | BENEFICIARIOS DE APOYOS  | 0.00           | 11,375.49    | 7,588,756.49  | 7,577,381.00  | 0.00         | 0.00       |
| 2-1-01-09-009 | ADEUDOS DE EJERCICIOS FISCALES ANTERIORES (ADEFAS)                   | 0.00           | 0.00         | 19,657,258.23 | 19,657,258.23 | 0.00         | 0.00       |
| 2-1-03        | PORCIÓN A CORTO PLAZO DE LA DEUDA PÚBLICA A LARGO PLAZO              | 0.00           | 0.00         | 22,018,461.98 | 22,018,461.98 | 0.00         | 0.00       |
| 2-1-03-01     | PORCIÓN A CORTO PLAZO DE LA DEUDA PÚBLICA INTERNA                    | 0.00           | 0.00         | 22,018,461.98 | 22,018,461.98 | 0.00         | 0.00       |



**MUNICIPIO DE MANZANILLO, COL.**  
**Sistema Integral de Contabilidad Gubernamental**  
**ANALISIS DE SALDOS CONTABLES**  
**DEL 1 DE ENERO AL 31 DE DICIEMBRE DE 2021**

| Clave         | Descripción   | Saldo Anterior |                | Movimientos    |                  | Saldo Actual |                  |
|---------------|---|----------------|----------------|----------------|------------------|--------------|------------------|
|               |   | Debe           | Haber          | Debe           | Haber            | Debe         | Haber            |
| 2-1-03-01-002 | PORCIÓN A CP DE LOS PRÉSTAMOS DE LA DEUDA PÚBLICA INTERNA                           | 0.00           | 0.00           | 22,018,461.98  | 22,018,461.98    | 0.00         | 0.00             |
| 2-1-05        | PASIVOS DIFERIDOS A CORTO PLAZO   | 0.00           | 75,000.00      | 75,000.00      | 0.00             | 0.00         | 0.00             |
| 2-1-05-01     | INGRESOS COBRADOS POR ADELANTADO A CORTO PLAZO                                      | 0.00           | 75,000.00      | 75,000.00      | 0.00             | 0.00         | 0.00             |
| 2-1-05-01-005 | INGRESOS POR PARTICIPACIONES Y APORTACIONES FEDERALES COBRADOS POR ANTICIPADO       | 0.00           | 75,000.00      | 75,000.00      | 0.00             | 0.00         | 0.00             |
| 2-1-06        | FONDOS Y BIENES DE TERCEROS EN GARANTÍA Y/O ADMINISTRACIÓN A CORTO PLAZO            | 0.00           | 3,452,223.10   | 1,458,532.36   | 329,336.94       | 0.00         | 2,323,027.68     |
| 2-1-06-01     | FONDOS EN GARANTÍA A CORTO PLAZO  | 0.00           | 3,452,223.10   | 1,458,532.36   | 329,336.94       | 0.00         | 2,323,027.68     |
| 2-1-06-01-001 | DEPÓSITOS EN GARANTÍA POR FUNCIONAMIENTO DE ESTABLECIMIENTOS DE BEBIDAS ALCOHÓLICAS | 0.00           | 1,993,690.74   | 0.00           | 329,336.94       | 0.00         | 2,323,027.68     |
| 2-1-06-01-003 | DEPOSITOS EN GARANTIA VARIOS  | 0.00           | 1,458,532.36   | 1,458,532.36   | 0.00             | 0.00         | 0.00             |
| 2-2           | PASIVO NO CIRCULANTE  | 0.00           | 114,582,261.17 | 20,932,742.55  | 0.00             | 0.00         | 93,649,518.62    |
| 2-2-04        | PASIVOS DIFERIDOS A LARGO PLAZO   | 0.00           | 114,582,261.17 | 20,932,742.55  | 0.00             | 0.00         | 93,649,518.62    |
| 2-2-04-01     | CRÉDITOS DIFERIDOS A LARGO PLAZO  | 0.00           | 114,582,261.17 | 20,932,742.55  | 0.00             | 0.00         | 93,649,518.62    |
| 2-2-04-01-001 | CREDITOS BANOBRAS   | 0.00           | 114,582,261.17 | 20,932,742.55  | 0.00             | 0.00         | 93,649,518.62    |
| 3             | HACIENDA PUBLICA/ PATRIMONIO  | 0.00           | 662,519,320.18 | 431,572,603.94 | 1,129,793,703.24 | 0.00         | 1,360,740,419.48 |
| 3-1           | HACIENDA PUBLICA/ PATRIMONIO CONTRIBUIDO  | 0.00           | 188,812,501.90 | 22,872,889.54  | 810.84           | 0.00         | 165,940,423.20   |
| 3-1-02        | DONACIONES DE CAPITAL   | 0.00           | 97,038,966.26  | 22,872,889.54  | 810.84           | 0.00         | 74,166,887.56    |
| 3-1-02-01     | BIENES INMUEBLES  | 0.00           | 96,414,911.26  | 22,872,889.54  | 0.00             | 0.00         | 73,542,021.72    |
| 3-1-02-02     | AUTOMOVILES Y EQUIPO TERRESTRE  | 0.00           | 624,055.00     | 0.00           | 0.00             | 0.00         | 624,055.00       |
| 3-1-02-03     | MOBILIARIO Y EQUIPO EDUCACIONAL Y RECREATIVO  | 0.00           | 0.00           | 0.00           | 810.84           | 0.00         | 810.84           |
| 3-1-03        | ACTUALIZACIÓN DE LA HACIENDA PÚBLICA/ PATRIMONIO                                    | 0.00           | 91,773,535.64  | 0.00           | 0.00             | 0.00         | 91,773,535.64    |
| 3-1-03-01     | PATRIMONIO MUNICIPAL  | 0.00           | 91,773,535.64  | 0.00           | 0.00             | 0.00         | 91,773,535.64    |
| 3-2           | HACIENDA PUBLICA/ PATRIMONIO GENERADO   | 0.00           | 473,706,818.28 | 408,699,714.40 | 1,129,792,892.40 | 0.00         | 1,194,799,996.28 |
| 3-2-02        | RESULTADOS DE EJERCICIOS  | 0.00           | 473,706,818.28 | 392,440,724.96 | -1,189,854.52    | 0.00         | 80,076,238.80    |





**MUNICIPIO DE MANZANILLO, COL.**  
**Sistema Integral de Contabilidad Gubernamental**  
**ANALISIS DE SALDOS CONTABLES**  
**DEL 1 DE ENERO AL 31 DE DICIEMBRE DE 2021**

| Clave      | Descripción  | Saldo Anterior |                | Movimientos    |                  | Saldo Actual   |                  |
|------------|--|----------------|----------------|----------------|------------------|----------------|------------------|
|            |  | Debe           | Haber          | Debe           | Haber            | Debe           | Haber            |
| ANTERIORES |  |                |                |                |                  |                |                  |
| 3-2-02-01  | RESULTADO DE EJERCICIOS ANTERIORES A 2006                                      | 0.00           | 77,884,763.91  | 0.00           | 0.00             | 0.00           | 77,884,763.91    |
| 3-2-02-02  | RESULTADO DEL EJERCICIO 2006   | 11,823,692.48  | 0.00           | 0.00           | 0.00             | 11,823,692.48  | 0.00             |
| 3-2-02-03  | RESULTADO DEL EJERCICIO 2007   | 0.00           | 18,900,056.83  | 0.00           | 0.00             | 0.00           | 18,900,056.83    |
| 3-2-02-04  | RESULTADO DEL EJERCICIO 2008   | 82,824,189.43  | 0.00           | 0.00           | 0.00             | 82,824,189.43  | 0.00             |
| 3-2-02-05  | RESULTADO DEL EJERCICIO 2009   | 6,585,967.62   | 0.00           | 0.00           | 0.00             | 6,585,967.62   | 0.00             |
| 3-2-02-06  | RESULTADO DEL EJERCICIO 2010   | 52,344,406.16  | 0.00           | 0.00           | 0.00             | 52,344,406.16  | 0.00             |
| 3-2-02-07  | RESULTADO DEL EJERCICIO 2011   | 58,925,766.53  | 0.00           | 9,540,746.71   | 1,458,532.36     | 67,007,980.88  | 0.00             |
| 3-2-02-08  | REFRENDO DE RECURSOS DEL 2006  | 21,511,728.11  | 0.00           | 0.00           | 0.00             | 21,511,728.11  | 0.00             |
| 3-2-02-09  | REFRENDO DE RECURSOS DEL 2007  | 35,517,371.35  | 0.00           | 0.00           | 0.00             | 35,517,371.35  | 0.00             |
| 3-2-02-10  | REFRENDO DE RECURSOS DEL CREDITO DEL 2007                                      | 482,804.47     | 0.00           | 0.00           | 0.00             | 482,804.47     | 0.00             |
| 3-2-02-11  | REFRENDO DE RECURSOS DEL CREDITO DEL 2008                                      | 5,406,042.74   | 0.00           | 0.00           | 0.00             | 5,406,042.74   | 0.00             |
| 3-2-02-12  | REFRENDO DE RECURSOS DE SUBSIDIOS DE PROGRAMAS FEDERALES                       | 3,441,943.05   | 0.00           | 0.00           | 0.00             | 3,441,943.05   | 0.00             |
| 3-2-02-13  | REFRENDO DE RECURSOS DEL FINANCIEMIENTOS                                       | 3,957,753.15   | 0.00           | 0.00           | 0.00             | 3,957,753.15   | 0.00             |
| 3-2-02-14  | REFRENDO DE RECURSOS DE PROGRAMAS FEDERALES                                    | 207.10         | 0.00           | 0.00           | 0.00             | 207.10         | 0.00             |
| 3-2-02-15  | RESULTADO DEL EJERCICIO 2012   | 0.00           | 2,173,434.68   | 35,558,678.49  | 1,211,362.51     | 32,173,881.30  | 0.00             |
| 3-2-02-16  | RESULTADO DEL EJERCICIO 2013   | 27,313,995.57  | 0.00           | 25,725,558.55  | 2,655,821.16     | 50,383,732.96  | 0.00             |
| 3-2-02-17  | RESULTADO DEL EJERCICIO 2014   | 0.00           | 225,455,015.66 | 65,057,991.91  | 0.00             | 0.00           | 160,397,023.75   |
| 3-2-02-18  | RESULTADO DEL EJERCICIO 2015   | 106,912,416.62 | 0.00           | 19,548,644.37  | 273,439.23       | 126,187,621.76 | 0.00             |
| 3-2-02-19  | RESULTADO DEL EJERCICIO 2016   | 0.00           | 73,750,963.24  | 19,137,628.35  | 10,138.44        | 0.00           | 54,623,473.33    |
| 3-2-02-20  | RESULTADO DEL EJERCICIO 2017   | 28,683,749.55  | 0.00           | 30,072,162.49  | 550,081.25       | 58,205,830.79  | 0.00             |
| 3-2-02-21  | RESULTADOS DE EJERCICIOS ANTERIORES POR AJUSTES CONTABLES 2018                 | 0.00           | 35,544,480.98  | 20,244.38      | 0.04             | 0.00           | 35,524,236.64    |
| 3-2-02-22  | RESULTADOS DE EJERCICIOS ANTERIORES POR AJUSTE DE CAMBIO DE GOBIERNO 2017-2018 | 0.00           | 8,077,540.46   | 138,886.32     | 12,014.66        | 0.00           | 7,950,668.80     |
| 3-2-02-23  | RESULTADO DEL EJERCICIO 2018   | 0.00           | 146,791,718.38 | 13,009,069.03  | 127,998.62       | 0.00           | 133,910,647.97   |
| 3-2-02-24  | RESULTADO DEL EJERCICIO 2019   | 0.00           | 162,609,839.27 | 66,211,669.94  | 510,667.82       | 0.00           | 96,908,837.15    |
| 3-2-02-25  | RESULTADO DEL EJERCICIO 2020   | 0.00           | 168,251,038.80 | 108,419,444.42 | -7,999,910.61    | 0.00           | 51,831,683.77    |
| 3-2-05     | RECTIFICACIONES DE RESULTADOS DE EJERCICIOS ANTERIORES                         | 0.00           | 0.00           | 16,258,989.44  | 1,130,982,746.92 | 0.00           | 1,114,723,757.48 |



MUNICIPIO DE MANZANILLO, COL.  
Sistema Integral de Contabilidad Gubernamental  
ANALISIS DE SALDOS CONTABLES  
DEL 1 DE ENERO AL 31 DE DICIEMBRE DE 2021

| Clave         | Descripción   | Saldo Anterior |       | Movimientos   |                  | Saldo Actual |                  |
|---------------|---|----------------|-------|---------------|------------------|--------------|------------------|
|               |   | Debe           | Haber | Debe          | Haber            | Debe         | Haber            |
| 3-2-05-02     | CAMBIOS POR ERRORES CONTABLES   | 0.00           | 0.00  | 16,258,989.44 | 1,130,982,746.92 | 0.00         | 1,114,723,757.48 |
| 3-2-05-02-001 | BIENES INMUEBLES NO REGISTRADOS   | 0.00           | 0.00  | 4,499,205.00  | 1,125,833,702.33 | 0.00         | 1,121,334,497.33 |
| 3-2-05-02-002 | AJUSTES EN CONCILIACIONES BANCARIAS   | 0.00           | 0.00  | 39.11         | 0.00             | 39.11        | 0.00             |
| 3-2-05-02-003 | CORRECCION DE ERRORES REALIZADOS EN EJERCICIOS ANTERIORES                             | 0.00           | 0.00  | 11,759,745.33 | 5,149,044.59     | 6,610,700.74 | 0.00             |
| 4             | INGRESOS Y OTROS BENEFICIOS   | 0.00           | 0.00  | 17,089,171.87 | 1,190,973,947.26 | 0.00         | 1,173,884,775.39 |
| 4-1           | INGRESOS DE GESTIÓN   | 0.00           | 0.00  | 12,061,489.21 | 469,665,848.31   | 0.00         | 457,604,359.10   |
| 4-1-01        | IMPUESTOS   | 0.00           | 0.00  | 65,335.96     | 313,428,381.90   | 0.00         | 313,363,045.94   |
| 4-1-01-01     | IMPUESTOS SOBRE LOS INGRESOS  | 0.00           | 0.00  | 3,226.08      | 55,043.44        | 0.00         | 51,817.36        |
| 4-1-01-01-001 | IMPUESTO SOBRE ESPECTÁCULOS Y OTRAS DIVERSIONES PUBLICAS                              | 0.00           | 0.00  | 3,226.08      | 55,043.44        | 0.00         | 51,817.36        |
| 4-1-01-02     | IMPUESTOS SOBRE EL PATRIMONIO   | 0.00           | 0.00  | 40,561.90     | 253,562,588.38   | 0.00         | 253,522,026.48   |
| 4-1-01-02-001 | IMPUESTO PREDIAL  | 0.00           | 0.00  | 40,561.90     | 253,562,588.38   | 0.00         | 253,522,026.48   |
| 4-1-01-03     | IMPUESTOS SOBRE LA PRODUCCIÓN, EL CONSUMO Y LAS TRANSACCIONES                         | 0.00           | 0.00  | 20,465.64     | 52,691,932.53    | 0.00         | 52,671,466.89    |
| 4-1-01-03-001 | IMPUESTO SOBRE TRANSMISIONES PATRIMONIALES  | 0.00           | 0.00  | 20,465.64     | 52,691,932.53    | 0.00         | 52,671,466.89    |
| 4-1-01-07     | ACCESORIOS DE IMPUESTOS   | 0.00           | 0.00  | 1,082.34      | 7,118,817.55     | 0.00         | 7,117,735.21     |
| 4-1-01-07-001 | ACCESORIOS DE IMPUESTO PREDIAL  | 0.00           | 0.00  | 1,082.34      | 6,783,248.22     | 0.00         | 6,782,165.88     |
| 4-1-01-07-002 | ACCESORIOS DEL IMPUESTO SOBRE ESPECTACULOS Y DIV. PÚB.                                | 0.00           | 0.00  | 0.00          | 268.86           | 0.00         | 268.86           |
| 4-1-01-07-003 | ACCESORIOS DEL IMP. SOBRE TRANSM. PATRIMONIAL   | 0.00           | 0.00  | 0.00          | 315,713.60       | 0.00         | 315,713.60       |
| 4-1-01-07-004 | OTROS ACCESORIOS  | 0.00           | 0.00  | 0.00          | 19,586.87        | 0.00         | 19,586.87        |
| 4-1-04        | DERECHOS  | 0.00           | 0.00  | 8,338,436.38  | 114,926,578.21   | 0.00         | 106,588,141.83   |
| 4-1-04-01     | DERECHOS POR EL USO, GOCE, APROVECHAMIENTO O EXPLOTACIÓN DE BIENES DE DOMINIO PÚBLICO | 0.00           | 0.00  | 1,520.58      | 2,130,423.80     | 0.00         | 2,128,903.22     |
| 4-1-04-01-001 | USO DE VÍAS Y ÁREAS PÚBLICAS  | 0.00           | 0.00  | 1,520.58      | 2,130,423.80     | 0.00         | 2,128,903.22     |
| 4-1-04-03     | DERECHOS POR PRESTACIÓN DE SERVICIOS  | 0.00           | 0.00  | 8,318,190.73  | 82,051,031.40    | 0.00         | 73,732,840.67    |
| 4-1-04-03-001 | SERVICIOS MÉDICOS   | 0.00           | 0.00  | 0.00          | 448,385.52       | 0.00         | 448,385.52       |
| 4-1-04-03-002 | ALUMBRADO PÚBLICO   | 0.00           | 0.00  | 8,312,710.50  | 62,107,837.10    | 0.00         | 53,795,126.60    |



MUNICIPIO DE MANZANILLO, COL.  
Sistema Integral de Contabilidad Gubernamental  
ANALISIS DE SALDOS CONTABLES  
DEL 1 DE ENERO AL 31 DE DICIEMBRE DE 2021

| Clave         | Descripción                                     | Saldo Anterior |       | Movimientos  |               | Saldo Actual |               |
|---------------|---|----------------|-------|--------------|---------------|--------------|---------------|
|               |   | Debe           | Haber | Debe         | Haber         | Debe         | Haber         |
| 4-1-04-03-003 | ASEO PÚBLICO                                    | 0.00           | 0.00  | 537.72       | 11,863,950.29 | 0.00         | 11,863,412.57 |
| 4-1-04-03-004 | CEMENTERIOS                                     | 0.00           | 0.00  | 4,942.51     | 2,007,387.18  | 0.00         | 2,002,444.67  |
| 4-1-04-03-005 | RASTRO  | 0.00           | 0.00  | 0.00         | 1,436,278.83  | 0.00         | 1,436,278.83  |
| 4-1-04-03-006 | SEGURIDAD PUBLICA                               | 0.00           | 0.00  | 0.00         | 4,187,192.48  | 0.00         | 4,187,192.48  |
| 4-1-04-04     | ACCESORIOS DE DERECHOS                          | 0.00           | 0.00  | 107.35       | 461,145.50    | 0.00         | 461,038.15    |
| 4-1-04-04-001 | MULTAS POR PAGO EXTEMPORANEO DE DERECHOS        | 0.00           | 0.00  | 0.00         | 174,775.91    | 0.00         | 174,775.91    |
| 4-1-04-04-002 | RECARGOS  | 0.00           | 0.00  | 107.35       | 286,369.59    | 0.00         | 286,262.24    |
| 4-1-04-09     | OTROS DERECHOS                                  | 0.00           | 0.00  | 18,617.72    | 30,283,977.51 | 0.00         | 30,265,359.79 |
| 4-1-04-09-001 | LICENCIAS, PERMISOS, AUTORIZACIONES Y REFRENDOS | 0.00           | 0.00  | 358.48       | 8,500,778.38  | 0.00         | 8,500,419.90  |
| 4-1-04-09-002 | ANUNCIOS Y PUBLICIDAD                           | 0.00           | 0.00  | 0.00         | 1,030,872.38  | 0.00         | 1,030,872.38  |
| 4-1-04-09-003 | BEBIDAS ALCOHOLICAS                             | 0.00           | 0.00  | 16,925.70    | 14,216,458.16 | 0.00         | 14,199,532.46 |
| 4-1-04-09-004 | LICENCIAS Y PERMISOS                            | 0.00           | 0.00  | 0.00         | 69,716.14     | 0.00         | 69,716.14     |
| 4-1-04-09-005 | REGISTROS, CERTIFICACIONES Y LEGALIZACIONES     | 0.00           | 0.00  | 1,154.30     | 1,103,455.04  | 0.00         | 1,102,300.74  |
| 4-1-04-09-006 | CATASTRO  | 0.00           | 0.00  | 0.00         | 1,875,742.16  | 0.00         | 1,875,742.16  |
| 4-1-04-09-007 | ECOLOGÍA  | 0.00           | 0.00  | 0.00         | 226,119.93    | 0.00         | 226,119.93    |
| 4-1-04-09-008 | DIVERSAS CERTIFICACIONES                        | 0.00           | 0.00  | 179.24       | 3,260,835.32  | 0.00         | 3,260,656.08  |
| 4-1-05        | PRODUCTOS                                       | 0.00           | 0.00  | 860,989.85   | 17,729,246.64 | 0.00         | 16,868,256.79 |
| 4-1-05-01     | PRODUCTOS                                       | 0.00           | 0.00  | 860,989.85   | 17,729,246.64 | 0.00         | 16,868,256.79 |
| 4-1-05-01-001 | VENTA DE BIENES MUEBLES E INMUEBLES             | 0.00           | 0.00  | 0.00         | 3,377,710.41  | 0.00         | 3,377,710.41  |
| 4-1-05-01-002 | ARRENDAMIENTO DE BIENES MUEBLES E INMUEBLES     | 0.00           | 0.00  | 0.00         | 2,970,830.84  | 0.00         | 2,970,830.84  |
| 4-1-05-01-003 | FORMAS IMPRESAS                                 | 0.00           | 0.00  | 89.62        | 1,031,078.17  | 0.00         | 1,030,988.55  |
| 4-1-05-01-010 | OTROS PRODUCTOS                                 | 0.00           | 0.00  | 860,900.23   | 1,039,640.24  | 0.00         | 178,740.01    |
| 4-1-05-01-011 | ACCESORIOS DE PRODUCTOS                         | 0.00           | 0.00  | 0.00         | 54,053.73     | 0.00         | 54,053.73     |
| 4-1-05-01-012 | RECURSOS PROPIOS / GASTOS CORRIENTES            | 0.00           | 0.00  | 0.00         | 7,184,126.31  | 0.00         | 7,184,126.31  |
| 4-1-05-01-013 | RECURSOS FAISM                                  | 0.00           | 0.00  | 0.00         | 41,871.77     | 0.00         | 41,871.77     |
| 4-1-05-01-014 | RECURSOS FORTAMUN                               | 0.00           | 0.00  | 0.00         | 81,118.46     | 0.00         | 81,118.46     |
| 4-1-05-01-015 | RECURSOS PROGRAMAS FEDERALES                    | 0.00           | 0.00  | 0.00         | 783,348.10    | 0.00         | 783,348.10    |
| 4-1-05-01-016 | OTROS RECURSOS                                  | 0.00           | 0.00  | 0.00         | 1,165,468.61  | 0.00         | 1,165,468.61  |
| 4-1-06        | APROVECHAMIENTOS                                | 0.00           | 0.00  | 2,796,727.02 | 23,581,641.56 | 0.00         | 20,784,914.54 |
| 4-1-06-02     | MULTAS  | 0.00           | 0.00  | 0.00         | 11,178,925.80 | 0.00         | 11,178,925.80 |
| 4-1-06-02-001 | MULTAS POR FALTAS A LA REGLAMENTACIÓN MUNICIPAL | 0.00           | 0.00  | 0.00         | 19,565,908.21 | 0.00         | 19,565,908.21 |



MUNICIPIO DE MANZANILLO, COL.  
Sistema Integral de Contabilidad Gubernamental  
ANALISIS DE SALDOS CONTABLES  
DEL 1 DE ENERO AL 31 DE DICIEMBRE DE 2021

| Clave         | Descripción  | Saldo Anterior |       | Movimientos  |                | Saldo Actual |                |
|---------------|--|----------------|-------|--------------|----------------|--------------|----------------|
|               |  | Debe           | Haber | Debe         | Haber          | Debe         | Haber          |
| 4-1-06-02-002 | RECARGOS DE MULTAS   | 0.00           | 0.00  | 0.00         | 76,814.34      | 0.00         | 76,814.34      |
| 4-1-06-02-004 | DESCUENTO DE MULTAS  | 0.00           | 0.00  | 0.00         | -8,463,796.75  | 8,463,796.75 | 0.00           |
| 4-1-06-09     | OTROS APROVECHAMIENTOS   | 0.00           | 0.00  | 2,796,727.02 | 12,402,715.76  | 0.00         | 9,605,988.74   |
| 4-1-06-09-001 | INTERESES  | 0.00           | 0.00  | 0.00         | 179,535.86     | 0.00         | 179,535.86     |
| 4-1-06-09-003 | REINTEGROS   | 0.00           | 0.00  | 629,559.61   | 4,201,914.84   | 0.00         | 3,572,355.23   |
| 4-1-06-09-007 | OTROS  | 0.00           | 0.00  | 2,167,167.41 | 8,021,265.06   | 0.00         | 5,854,097.65   |
| 4-2           | PARTICIPACIONES, APORTACIONES, CONVENIOS, INCENTIVOS DERIVADOS DE LA COLABORACIÓN FISCAL, FONDOS DISTINTOS DE APORTACIONES, TRANSFERENCIAS, ASIGNACIONES, SUBSIDIOS Y SUBVENCIONES, Y PENSIONES Y JUBILACIONES | 0.00           | 0.00  | 5,027,682.66 | 721,308,098.95 | 0.00         | 716,280,416.29 |
| 4-2-01        | PARTICIPACIONES, APORTACIONES, CONVENIOS, INCENTIVOS DERIVADOS DE LA COLABORACIÓN FISCAL Y FONDOS DISTINTOS DE APORTACIONES  | 0.00           | 0.00  | 5,027,682.66 | 721,308,098.95 | 0.00         | 716,280,416.29 |
| 4-2-01-01     | PARTICIPACIONES  | 0.00           | 0.00  | 4,565,875.30 | 503,815,645.38 | 0.00         | 499,249,770.08 |
| 4-2-01-01-001 | FONDO GENERAL DE PARTICIPACIONES   | 0.00           | 0.00  | 2,829,374.63 | 203,600,673.87 | 0.00         | 200,771,299.24 |
| 4-2-01-01-002 | FONDO DE FOMENTO MUNICIPAL   | 0.00           | 0.00  | 428,647.42   | 75,146,938.56  | 0.00         | 74,718,291.14  |
| 4-2-01-01-004 | ISAN   | 0.00           | 0.00  | 42,185.56    | 3,536,489.39   | 0.00         | 3,494,303.83   |
| 4-2-01-01-005 | IEPS   | 0.00           | 0.00  | 70,180.74    | 4,167,502.48   | 0.00         | 4,097,321.74   |
| 4-2-01-01-006 | FONDO DE FISCALIZACIÓN   | 0.00           | 0.00  | 5,447.95     | 9,115,609.19   | 0.00         | 9,110,161.24   |
| 4-2-01-01-007 | IEPS GASOLINA Y DIESEL   | 0.00           | 0.00  | 0.00         | 8,702,637.32   | 0.00         | 8,702,637.32   |
| 4-2-01-01-008 | 0.136 % DE LA RFP  | 0.00           | 0.00  | 1,190,039.00 | 133,004,420.00 | 0.00         | 131,814,381.00 |
| 4-2-01-01-011 | PARTICIPACION ARTICULO 3-B LEY DE COORDINACION FISCAL  | 0.00           | 0.00  | 0.00         | 66,541,374.57  | 0.00         | 66,541,374.57  |
| 4-2-01-02     | APORTACIONES   | 0.00           | 0.00  | 0.00         | 186,376,190.11 | 0.00         | 186,376,190.11 |
| 4-2-01-02-001 | FONDO DE APORTACIÓN PARA LA INFRAESTRUCTURA SOCIAL   | 0.00           | 0.00  | 0.00         | 50,359,389.11  | 0.00         | 50,359,389.11  |
| 4-2-01-02-002 | FONDO DE APORTACIÓN PARA EL FORTALECIMIENTO DE LOS MUNICIPIOS  | 0.00           | 0.00  | 0.00         | 136,016,801.00 | 0.00         | 136,016,801.00 |
| 4-2-01-03     | CONVENIOS  | 0.00           | 0.00  | 461,807.36   | 6,221,538.50   | 0.00         | 5,759,731.14   |
| 4-2-01-03-006 | CONVENIOS DE PROGRAMAS FEDERALES   | 0.00           | 0.00  | 461,807.36   | 6,221,538.50   | 0.00         | 5,759,731.14   |
| 4-2-01-04     | INCENTIVOS DERIVADOS DE LA   | 0.00           | 0.00  | 0.00         | 24,894,724.96  | 0.00         | 24,894,724.96  |



**MUNICIPIO DE MANZANILLO, COL.**  
**Sistema Integral de Contabilidad Gubernamental**  
**ANALISIS DE SALDOS CONTABLES**  
**DEL 1 DE ENERO AL 31 DE DICIEMBRE DE 2021**

| Clave         | Descripción   | Saldo Anterior |       | Movimientos      |                | Saldo Actual   |               |
|---------------|---|----------------|-------|------------------|----------------|----------------|---------------|
|               |   | Debe           | Haber | Debe             | Haber          | Debe           | Haber         |
|               | COLABORACIÓN FISCAL   |                |       |                  |                |                |               |
| 4-2-01-04-003 | ZOFEMAT   | 0.00           | 0.00  | 0.00             | 23,789,923.00  | 0.00           | 23,789,923.00 |
| 4-2-01-04-004 | ACCESORIOS DE ZOFEMAT   | 0.00           | 0.00  | 0.00             | 1,104,801.96   | 0.00           | 1,104,801.96  |
| 5             | GASTOS Y OTRAS PÉRDIDAS                                       | 0.00           | 0.00  | 1,251,388,993.71 | 283,690,634.42 | 967,698,359.29 | 0.00          |
| 5-1           | GASTOS DE FUNCIONAMIENTO                                      | 0.00           | 0.00  | 1,013,834,506.19 | 222,445,683.39 | 791,388,822.80 | 0.00          |
| 5-1-01        | SERVICIOS PERSONALES  | 0.00           | 0.00  | 841,905,407.79   | 203,505,117.38 | 638,400,290.41 | 0.00          |
| 5-1-01-01     | REMUNERACIONES AL PERSONAL DE CARÁCTER PERMANENTE             | 0.00           | 0.00  | 477,750,243.99   | 119,810,598.28 | 357,939,645.71 | 0.00          |
| 5-1-01-01-001 | DIETAS  | 0.00           | 0.00  | 6,684,337.68     | 754,809.81     | 5,929,527.87   | 0.00          |
| 5-1-01-01-003 | SUELDOS BASE AL PERSONAL PERMANENTE                           | 0.00           | 0.00  | 471,065,906.31   | 119,055,788.47 | 352,010,117.84 | 0.00          |
| 5-1-01-02     | REMUNERACIONES AL PERSONAL DE CARÁCTER TRANSITORIO            | 0.00           | 0.00  | 9,924,587.44     | 1,157,235.33   | 8,767,352.11   | 0.00          |
| 5-1-01-02-001 | HONORARIOS ASIMILABLES A SALARIOS                             | 0.00           | 0.00  | 9,924,587.44     | 1,157,235.33   | 8,767,352.11   | 0.00          |
| 5-1-01-03     | REMUNERACIONES ADICIONALES Y ESPECIALES                       | 0.00           | 0.00  | 114,276,717.76   | 34,556,124.44  | 79,720,593.32  | 0.00          |
| 5-1-01-03-002 | PRIMAS DE VACACIONES, DOMINICAL Y GRATIFICACIÓN DE FIN DE AÑO | 0.00           | 0.00  | 83,377,911.48    | 28,646,843.29  | 54,731,068.19  | 0.00          |
| 5-1-01-03-003 | HORAS EXTRAORDINARIAS   | 0.00           | 0.00  | 1,741,162.32     | 663,465.70     | 1,077,696.62   | 0.00          |
| 5-1-01-03-004 | COMPENSACIONES  | 0.00           | 0.00  | 29,157,643.96    | 5,245,815.45   | 23,911,828.51  | 0.00          |
| 5-1-01-04     | SEGURIDAD SOCIAL  | 0.00           | 0.00  | 61,919,326.34    | 9,663,836.11   | 52,255,490.23  | 0.00          |
| 5-1-01-04-001 | APORTACIONES DE SEGURIDAD SOCIAL                              | 0.00           | 0.00  | 41,347,790.91    | 3,279,037.09   | 38,068,753.82  | 0.00          |
| 5-1-01-04-002 | APORTACIONES A FONDOS DE VIVIENDA                             | 0.00           | 0.00  | 10,758,793.51    | 6,319,035.56   | 4,439,757.95   | 0.00          |
| 5-1-01-04-003 | APORTACIONES AL SISTEMA PARA EL RETIRO                        | 0.00           | 0.00  | 9,812,741.92     | 65,763.46      | 9,746,978.46   | 0.00          |
| 5-1-01-05     | OTRAS PRESTACIONES SOCIALES Y ECONOMICAS                      | 0.00           | 0.00  | 178,034,532.26   | 38,317,323.22  | 139,717,209.04 | 0.00          |
| 5-1-01-05-001 | CUOTAS PARA EL FONDO DE AHORRO Y FONDO DE TRABAJO             | 0.00           | 0.00  | 50,347,528.95    | 819,056.53     | 49,528,472.42  | 0.00          |
| 5-1-01-05-002 | INDEMNIZACIONES   | 0.00           | 0.00  | 1,695,167.51     | 0.00           | 1,695,167.51   | 0.00          |
| 5-1-01-05-004 | PRESTACIONES CONTRACTUALES                                    | 0.00           | 0.00  | 87,794,479.61    | 24,158,961.94  | 63,635,517.67  | 0.00          |
| 5-1-01-05-009 | OTRAS PRESTACIONES SOCIALES Y ECONÓMICAS                      | 0.00           | 0.00  | 38,197,356.19    | 13,339,304.75  | 24,858,051.44  | 0.00          |
| 5-1-02        | MATERIALES Y SUMINISTROS                                      | 0.00           | 0.00  | 80,755,144.66    | 14,021,637.82  | 66,733,506.84  | 0.00          |
| 5-1-02-01     | MATERIALES DE   | 0.00           | 0.00  | 4,237,427.59     | 547,041.29     | 3,690,386.30   | 0.00          |



MUNICIPIO DE MANZANILLO, COL.  
Sistema Integral de Contabilidad Gubernamental  
ANALISIS DE SALDOS CONTABLES  
DEL 1 DE ENERO AL 31 DE DICIEMBRE DE 2021

| Clave         | Descripción   | Saldo Anterior |       | Movimientos   |              | Saldo Actual |       |
|---------------|---|----------------|-------|---------------|--------------|--------------|-------|
|               |   | Debe           | Haber | Debe          | Haber        | Debe         | Haber |
|               | ADMINISTRACION, EMISION DE DOCUMENTOS Y ARTICULOS OFICIALES                               |                |       |               |              |              |       |
| 5-1-02-01-001 | MATERIALES, ÚTILES Y EQUIPOS MENORES DE OFICINA   | 0.00           | 0.00  | 2,499,694.95  | 246,077.85   | 2,253,617.10 | 0.00  |
| 5-1-02-01-002 | MATERIALES Y ÚTILES DE IMPRESIÓN Y REPRODUCCIÓN   | 0.00           | 0.00  | 12,442.75     | 0.00         | 12,442.75    | 0.00  |
| 5-1-02-01-004 | MATERIALES, ÚTILES Y EQUIPOS MENORES DE TECNOLOGÍAS DE LA INFORMACIÓN Y COMUNICACIONES    | 0.00           | 0.00  | 161,718.99    | 1,873.20     | 159,845.79   | 0.00  |
| 5-1-02-01-005 | MATERIAL IMPRESO E INFORMACIÓN DIGITAL  | 0.00           | 0.00  | 158,994.43    | 0.00         | 158,994.43   | 0.00  |
| 5-1-02-01-006 | MATERIAL DE LIMPIEZA  | 0.00           | 0.00  | 1,332,287.22  | 298,840.24   | 1,033,446.98 | 0.00  |
| 5-1-02-01-007 | MATERIALES Y ÚTILES DE ENSEÑANZA  | 0.00           | 0.00  | 72,289.25     | 250.00       | 72,039.25    | 0.00  |
| 5-1-02-02     | ALIMENTOS Y UTENSILIOS  | 0.00           | 0.00  | 667,409.01    | 139,504.00   | 527,905.01   | 0.00  |
| 5-1-02-02-001 | PRODUCTOS ALIMENTICIOS PARA PERSONAS  | 0.00           | 0.00  | 666,623.01    | 139,504.00   | 527,119.01   | 0.00  |
| 5-1-02-02-003 | UTENSILIOS PARA EL SERVICIO DE ALIMENTACIÓN   | 0.00           | 0.00  | 786.00        | 0.00         | 786.00       | 0.00  |
| 5-1-02-03     | MATERIAS PRIMAS Y MATERIALES DE PRODUCCION Y COMERCIALIZACION                             | 0.00           | 0.00  | 83,651.53     | 13,484.11    | 70,167.42    | 0.00  |
| 5-1-02-03-004 | COMBUSTIBLES, LUBRICANTES, ADITIVOS, CARBÓN Y SUS DERIVADOS ADQUIRIDOS COMO MATERIA PRIMA | 0.00           | 0.00  | 54,716.33     | 13,484.11    | 41,232.22    | 0.00  |
| 5-1-02-03-005 | PRODUCTOS QUÍMICOS, FARMACÉUTICOS Y DE LABORATORIO ADQUIRIDOS COMO MATERIA PRIMA          | 0.00           | 0.00  | 24,035.20     | 0.00         | 24,035.20    | 0.00  |
| 5-1-02-03-009 | OTROS PRODUCTOS ADQUIRIDOS COMO MATERIA PRIMA   | 0.00           | 0.00  | 4,900.00      | 0.00         | 4,900.00     | 0.00  |
| 5-1-02-04     | MATERIALES Y ARTICULOS DE CONSTRUCCION Y DE REPARACION                                    | 0.00           | 0.00  | 10,540,550.73 | 1,298,321.10 | 9,242,229.63 | 0.00  |
| 5-1-02-04-001 | PRODUCTOS MINERALES NO METÁLICOS  | 0.00           | 0.00  | 3,245,913.59  | 789,711.47   | 2,456,202.12 | 0.00  |
| 5-1-02-04-002 | CEMENTO Y PRODUCTOS DE CONCRETO   | 0.00           | 0.00  | 341,734.72    | 35,263.58    | 306,471.14   | 0.00  |
| 5-1-02-04-003 | CAL, YESO Y PRODUCTOS DE YESO   | 0.00           | 0.00  | 2,035.24      | 0.00         | 2,035.24     | 0.00  |
| 5-1-02-04-004 | MADERA Y PRODUCTOS DE MADERA  | 0.00           | 0.00  | 5,742.95      | 0.00         | 5,742.95     | 0.00  |



**MUNICIPIO DE MANZANILLO, COL.**  
**Sistema Integral de Contabilidad Gubernamental**  
**ANALISIS DE SALDOS CONTABLES**  
**DEL 1 DE ENERO AL 31 DE DICIEMBRE DE 2021**

| Clave         | Descripción  | Saldo Anterior |       | Movimientos   |              | Saldo Actual  |       |
|---------------|--|----------------|-------|---------------|--------------|---------------|-------|
|               |  | Debe           | Haber | Debe          | Haber        | Debe          | Haber |
| 5-1-02-04-006 | MATERIAL ELÉCTRICO Y ELECTRÓNICO                                 | 0.00           | 0.00  | 4,424,590.46  | 136,635.30   | 4,287,955.16  | 0.00  |
| 5-1-02-04-007 | ARTÍCULOS METÁLICOS PARA LA CONSTRUCCIÓN                         | 0.00           | 0.00  | 113,560.21    | 19,020.60    | 94,539.61     | 0.00  |
| 5-1-02-04-009 | OTROS MATERIALES Y ARTÍCULOS DE CONSTRUCCIÓN Y REPARACIÓN        | 0.00           | 0.00  | 2,406,973.56  | 317,690.15   | 2,089,283.41  | 0.00  |
| 5-1-02-05     | PRODUCTOS QUIMICOS, FARMACEUTICOS Y DE LABORATORIO               | 0.00           | 0.00  | 16,387,168.66 | 7,682,631.78 | 8,704,536.88  | 0.00  |
| 5-1-02-05-002 | FERTILIZANTES, PESTICIDAS Y OTROS AGROQUÍMICOS                   | 0.00           | 0.00  | 33,865.10     | 0.00         | 33,865.10     | 0.00  |
| 5-1-02-05-003 | MEDICINAS Y PRODUCTOS FARMACÉUTICOS                              | 0.00           | 0.00  | 156,859.57    | 0.00         | 156,859.57    | 0.00  |
| 5-1-02-05-004 | MATERIALES, ACCESORIOS Y SUMINISTROS MÉDICOS                     | 0.00           | 0.00  | 182,760.30    | 29,262.01    | 153,498.29    | 0.00  |
| 5-1-02-05-006 | FIBRAS SINTÉTICAS, HULES, PLÁSTICOS Y DERIVADOS                  | 0.00           | 0.00  | 74,390.50     | 0.00         | 74,390.50     | 0.00  |
| 5-1-02-05-009 | OTROS PRODUCTOS QUÍMICOS   | 0.00           | 0.00  | 15,939,293.19 | 7,653,369.77 | 8,285,923.42  | 0.00  |
| 5-1-02-06     | COMBUSTIBLES, LUBRICANTES Y ADITIVOS                             | 0.00           | 0.00  | 32,402,279.53 | 2,244,975.39 | 30,157,304.14 | 0.00  |
| 5-1-02-06-001 | COMBUSTIBLES, LUBRICANTES Y ADITIVOS                             | 0.00           | 0.00  | 32,402,279.53 | 2,244,975.39 | 30,157,304.14 | 0.00  |
| 5-1-02-07     | VESTUARIO, BLANCOS, PRENDAS DE PROTECCION Y ARTICULOS DEPORTIVOS | 0.00           | 0.00  | 5,925,293.21  | 119,879.63   | 5,805,413.58  | 0.00  |
| 5-1-02-07-001 | VESTUARIO Y UNIFORMES  | 0.00           | 0.00  | 4,058,059.67  | 21,580.64    | 4,036,479.03  | 0.00  |
| 5-1-02-07-002 | PRENDAS DE SEGURIDAD Y PROTECCIÓN PERSONAL                       | 0.00           | 0.00  | 1,861,805.27  | 98,298.99    | 1,763,506.28  | 0.00  |
| 5-1-02-07-004 | PRODUCTOS TEXTILES   | 0.00           | 0.00  | 5,428.27      | 0.00         | 5,428.27      | 0.00  |
| 5-1-02-08     | MATERIALES Y SUMINISTROS PARA SEGURIDAD                          | 0.00           | 0.00  | 26,065.20     | 16,727.20    | 9,338.00      | 0.00  |
| 5-1-02-08-001 | SUSTANCIAS Y MATERIALES EXPLOSIVOS                               | 0.00           | 0.00  | 26,065.20     | 16,727.20    | 9,338.00      | 0.00  |
| 5-1-02-09     | HERRAMIENTAS, REFACCIONES Y ACCESORIOS MENORES                   | 0.00           | 0.00  | 10,485,299.20 | 1,959,073.32 | 8,526,225.88  | 0.00  |
| 5-1-02-09-001 | HERRAMIENTAS MENORES   | 0.00           | 0.00  | 1,146,128.53  | 145,341.72   | 1,000,786.81  | 0.00  |
| 5-1-02-09-002 | REFACCIONES Y ACCESORIOS MENORES DE EDIFICIOS                    | 0.00           | 0.00  | 126,403.21    | 74,161.82    | 52,241.39     | 0.00  |
| 5-1-02-09-003 | REFACCIONES Y ACCESORIOS MENORES DE MOBILIARIO Y EQUIPO          | 0.00           | 0.00  | 1,044.00      | 0.00         | 1,044.00      | 0.00  |



MUNICIPIO DE MANZANILLO, COL.  
Sistema Integral de Contabilidad Gubernamental  
ANALISIS DE SALDOS CONTABLES  
DEL 1 DE ENERO AL 31 DE DICIEMBRE DE 2021

| Clave         | Descripción  | Saldo Anterior |       | Movimientos   |              | Saldo Actual  |       |
|---------------|--|----------------|-------|---------------|--------------|---------------|-------|
|               |  | Debe           | Haber | Debe          | Haber        | Debe          | Haber |
| 5-1-02-09-004 | DE ADMINISTRACIÓN,<br>EDUCACIONAL Y RECREATIVO<br>REFACCIONES Y ACCESORIOS<br>MENORES DE EQUIPO DE CÓMPUTO<br>Y TECNOLOGÍAS DE LA<br>INFORMACIÓN | 0.00           | 0.00  | 418,326.89    | 18,557.22    | 399,769.67    | 0.00  |
| 5-1-02-09-006 | REFACCIONES Y ACCESORIOS<br>MENORES DE EQUIPO DE<br>TRANSPORTE   | 0.00           | 0.00  | 7,788,142.42  | 1,434,384.21 | 6,353,758.21  | 0.00  |
| 5-1-02-09-008 | REFACCIONES Y ACCESORIOS<br>MENORES DE MAQUINARIA Y OTROS<br>EQUIPOS   | 0.00           | 0.00  | 969,285.89    | 286,628.35   | 682,657.54    | 0.00  |
| 5-1-02-09-009 | REFACCIONES Y ACCESORIOS<br>MENORES OTROS BIENES MUEBLES   | 0.00           | 0.00  | 35,968.26     | 0.00         | 35,968.26     | 0.00  |
| 5-1-03        | SERVICIOS GENERALES  | 0.00           | 0.00  | 91,173,953.74 | 4,918,928.19 | 86,255,025.55 | 0.00  |
| 5-1-03-01     | SERVICIOS BÁSICOS  | 0.00           | 0.00  | 42,887,592.04 | 143,135.79   | 42,744,456.25 | 0.00  |
| 5-1-03-01-001 | ENERGÍA ELÉCTRICA  | 0.00           | 0.00  | 36,753,778.32 | 60,927.12    | 36,692,851.20 | 0.00  |
| 5-1-03-01-003 | AGUA   | 0.00           | 0.00  | 5,001,025.31  | 0.00         | 5,001,025.31  | 0.00  |
| 5-1-03-01-004 | TELEFONÍA TRADICIONAL  | 0.00           | 0.00  | 1,067,756.90  | 75,225.66    | 992,531.24    | 0.00  |
| 5-1-03-01-005 | TELEFONÍA CELULAR  | 0.00           | 0.00  | 44,029.99     | 4,300.00     | 39,729.99     | 0.00  |
| 5-1-03-01-007 | SERVICIOS DE ACCESO A INTERNET<br>REDES Y PROCESAMIENTO DE<br>INFORMACIÓN  | 0.00           | 0.00  | 9,183.00      | 2,683.01     | 6,499.99      | 0.00  |
| 5-1-03-01-008 | SERVICIOS POSTALES Y<br>TELEGRAFICOS   | 0.00           | 0.00  | 11,818.52     | 0.00         | 11,818.52     | 0.00  |
| 5-1-03-02     | SERVICIOS DE ARRENDAMIENTO   | 0.00           | 0.00  | 12,115,298.92 | 2,156,354.16 | 9,958,944.76  | 0.00  |
| 5-1-03-02-002 | ARRENDAMIENTO DE EDIFICIOS   | 0.00           | 0.00  | 828,148.60    | 17,951.00    | 810,197.60    | 0.00  |
| 5-1-03-02-003 | ARRENDAMIENTO DE MOBILIARIO Y<br>EQUIPO DE ADMINISTRACIÓN,<br>EDUCACIONAL Y RECREATIVO   | 0.00           | 0.00  | 950,688.96    | 0.00         | 950,688.96    | 0.00  |
| 5-1-03-02-005 | ARRENDAMIENTO DE EQUIPO DE<br>TRANSPORTE   | 0.00           | 0.00  | 183,048.00    | 0.00         | 183,048.00    | 0.00  |
| 5-1-03-02-006 | ARRENDAMIENTO DE MAQUINARIA,<br>OTROS EQUIPOS Y HERRAMIENTAS   | 0.00           | 0.00  | 10,039,949.50 | 2,138,403.16 | 7,901,546.34  | 0.00  |
| 5-1-03-02-007 | ARRENDAMIENTO DE ACTIVOS<br>INTANGIBLES  | 0.00           | 0.00  | 59,125.26     | 0.00         | 59,125.26     | 0.00  |
| 5-1-03-02-009 | OTROS ARRENDAMIENTOS   | 0.00           | 0.00  | 54,338.60     | 0.00         | 54,338.60     | 0.00  |
| 5-1-03-03     | SERVICIOS PROFESIONALES,<br>CIENTÍFICOS Y TÉCNICOS Y OTROS<br>SERVICIOS  | 0.00           | 0.00  | 10,278,907.59 | 1,329,852.89 | 8,949,054.70  | 0.00  |





MUNICIPIO DE MANZANILLO, COL.  
Sistema Integral de Contabilidad Gubernamental  
ANALISIS DE SALDOS CONTABLES  
DEL 1 DE ENERO AL 31 DE DICIEMBRE DE 2021

| Clave         | Descripción  | Saldo Anterior |       | Movimientos  |              | Saldo Actual |       |
|---------------|--|----------------|-------|--------------|--------------|--------------|-------|
|               |  | Debe           | Haber | Debe         | Haber        | Debe         | Haber |
| 5-1-03-03-004 | SERVICIOS DE CAPACITACIÓN  | 0.00           | 0.00  | 446,228.45   | 13,340.00    | 432,888.45   | 0.00  |
| 5-1-03-03-006 | SERVICIOS DE APOYO ADMINISTRATIVO, TRADUCCIÓN, FOTOCOPIADO E IMPRESIÓN                                     | 0.00           | 0.00  | 728,927.02   | 0.00         | 728,927.02   | 0.00  |
| 5-1-03-03-009 | SERVICIOS PROFESIONALES, CIENTÍFICOS Y TÉCNICOS INTEGRALES   | 0.00           | 0.00  | 9,103,752.12 | 1,316,512.89 | 7,787,239.23 | 0.00  |
| 5-1-03-04     | SERVICIOS FINANCIEROS, BANCARIOS Y COMERCIALES   | 0.00           | 0.00  | 8,914,050.77 | 44,033.05    | 8,870,017.72 | 0.00  |
| 5-1-03-04-001 | SERVICIOS FINANCIEROS Y BANCARIOS  | 0.00           | 0.00  | 2,691,459.69 | 0.00         | 2,691,459.69 | 0.00  |
| 5-1-03-04-002 | SERVICIOS DE COBRANZA, INVESTIGACIÓN CREDITICIA Y SIMILAR  | 0.00           | 0.00  | 4,216,429.94 | 0.00         | 4,216,429.94 | 0.00  |
| 5-1-03-04-005 | SEGURO DE BIENES PATRIMONIALES   | 0.00           | 0.00  | 1,965,201.14 | 44,033.05    | 1,921,168.09 | 0.00  |
| 5-1-03-04-007 | FLETES Y MANIOBRAS   | 0.00           | 0.00  | 40,960.00    | 0.00         | 40,960.00    | 0.00  |
| 5-1-03-05     | SERVICIOS DE INSTALACION, REPARACION, MANTENIMIENTO Y CONSERVACION   | 0.00           | 0.00  | 4,051,610.76 | 175,359.54   | 3,876,251.22 | 0.00  |
| 5-1-03-05-001 | CONSERVACIÓN Y MANTENIMIENTO MENOR DE INMUEBLES  | 0.00           | 0.00  | 235,626.33   | 48,569.20    | 187,057.13   | 0.00  |
| 5-1-03-05-002 | INSTALACIÓN, REPARACIÓN Y MANTENIMIENTO DE MOBILIARIO Y EQUIPO DE ADMINISTRACIÓN, EDUCACIONAL Y RECREATIVO | 0.00           | 0.00  | 225,163.86   | 0.00         | 225,163.86   | 0.00  |
| 5-1-03-05-003 | INSTALACIÓN, REPARACIÓN Y MANTENIMIENTO DE EQUIPO DE CÓMPUTO Y TECNOLOGÍA DE LA INFORMACIÓN                | 0.00           | 0.00  | 199.00       | 0.00         | 199.00       | 0.00  |
| 5-1-03-05-005 | REPARACIÓN Y MANTENIMIENTO DE EQUIPO DE TRANSPORTE   | 0.00           | 0.00  | 346,988.63   | 6,002.04     | 340,986.59   | 0.00  |
| 5-1-03-05-007 | INSTALACIÓN, REPARACIÓN Y MANTENIMIENTO DE MAQUINARIA, OTROS EQUIPOS Y HERRAMIENTA                         | 0.00           | 0.00  | 2,949,023.10 | 120,788.30   | 2,828,234.80 | 0.00  |
| 5-1-03-05-008 | SERVICIOS DE LIMPIEZA Y MANEJO DE DESECHOS   | 0.00           | 0.00  | 897.84       | 0.00         | 897.84       | 0.00  |
| 5-1-03-05-009 | SERVICIOS DE JARDINERÍA Y FUMIGACIÓN   | 0.00           | 0.00  | 293,712.00   | 0.00         | 293,712.00   | 0.00  |
| 5-1-03-06     | SERVICIOS DE COMUNICACION SOCIAL Y PUBLICIDAD  | 0.00           | 0.00  | 4,466,766.22 | 256,060.00   | 4,210,706.22 | 0.00  |
| 5-1-03-06-001 | DIFUSIÓN POR RADIO, TELEVISIÓN   | 0.00           | 0.00  | 2,413,720.23 | 170,800.00   | 2,242,920.23 | 0.00  |



MUNICIPIO DE MANZANILLO, COL.  
Sistema Integral de Contabilidad Gubernamental  
ANALISIS DE SALDOS CONTABLES  
DEL 1 DE ENERO AL 31 DE DICIEMBRE DE 2021

| Clave         | Descripción  | Saldo Anterior |       | Movimientos    |               | Saldo Actual   |       |
|---------------|--|----------------|-------|----------------|---------------|----------------|-------|
|               |  | Debe           | Haber | Debe           | Haber         | Debe           | Haber |
|               | Y OTROS MEDIOS DE MENSAJES<br>SOBRE PROGRAMAS Y ACTIVIDADES<br>GUBERNAMENTALES             |                |       |                |               |                |       |
| 5-1-03-06-003 | SERVICIOS DE CREATIVIDAD,<br>PREPRODUCCIÓN Y PRODUCCIÓN<br>DE PUBLICIDAD, EXCEPTO INTERNET | 0.00           | 0.00  | 45,960.00      | 21,460.00     | 24,500.00      | 0.00  |
| 5-1-03-06-006 | SERVICIO DE CREACIÓN Y DIFUSIÓN<br>DE CONTENIDO EXCLUSIVAMENTE A<br>TRAVÉS DE INTERNET     | 0.00           | 0.00  | 2,003,519.99   | 63,800.00     | 1,939,719.99   | 0.00  |
| 5-1-03-06-009 | OTROS SERVICIOS DE INFORMACIÓN   | 0.00           | 0.00  | 3,566.00       | 0.00          | 3,566.00       | 0.00  |
| 5-1-03-07     | SERVICIOS DE TRASLADO Y<br>VIATICOS  | 0.00           | 0.00  | 1,213,511.47   | 8,613.48      | 1,204,897.99   | 0.00  |
| 5-1-03-07-001 | PASAJES AÉREOS   | 0.00           | 0.00  | 161,777.00     | 0.00          | 161,777.00     | 0.00  |
| 5-1-03-07-002 | PASAJES TERRESTRES   | 0.00           | 0.00  | 259,477.60     | 0.00          | 259,477.60     | 0.00  |
| 5-1-03-07-004 | AUTOTRANSPORTE   | 0.00           | 0.00  | 15,460.48      | 0.00          | 15,460.48      | 0.00  |
| 5-1-03-07-005 | VIÁTICOS EN EL PAÍS  | 0.00           | 0.00  | 501,834.39     | 8,613.48      | 493,220.91     | 0.00  |
| 5-1-03-07-008 | SERVICIOS INTEGRALES DE<br>TRASLADO Y VIÁTICOS   | 0.00           | 0.00  | 42.00          | 0.00          | 42.00          | 0.00  |
| 5-1-03-07-009 | OTROS SERVICIOS DE TRASLADO Y<br>HOSPEDAJE   | 0.00           | 0.00  | 274,920.00     | 0.00          | 274,920.00     | 0.00  |
| 5-1-03-08     | SERVICIOS OFICIALES  | 0.00           | 0.00  | 3,031,249.76   | 684,949.28    | 2,346,300.48   | 0.00  |
| 5-1-03-08-002 | GASTOS DE ORDEN SOCIAL Y<br>CULTURAL   | 0.00           | 0.00  | 2,195,448.15   | 655,109.28    | 1,540,338.87   | 0.00  |
| 5-1-03-08-003 | CONGRESOS Y CONVENCIONES   | 0.00           | 0.00  | 3,480.00       | 0.00          | 3,480.00       | 0.00  |
| 5-1-03-08-005 | GASTOS DE REPRESENTACIÓN   | 0.00           | 0.00  | 832,321.61     | 29,840.00     | 802,481.61     | 0.00  |
| 5-1-03-09     | OTROS SERVICIOS GENERALES  | 0.00           | 0.00  | 4,214,966.21   | 120,570.00    | 4,094,396.21   | 0.00  |
| 5-1-03-09-002 | IMPUESTOS Y DERECHOS   | 0.00           | 0.00  | 704,229.00     | 119,120.00    | 585,109.00     | 0.00  |
| 5-1-03-09-004 | SENTENCIAS Y RESOLUCIONES POR<br>AUTORIDAD COMPETENTE                                      | 0.00           | 0.00  | 3,390,389.60   | 1,450.00      | 3,388,939.60   | 0.00  |
| 5-1-03-09-005 | PENAS, MULTAS, ACCESORIOS Y<br>ACTUALIZACIONES   | 0.00           | 0.00  | 120,347.61     | 0.00          | 120,347.61     | 0.00  |
| 5-2           | TRANSFERENCIAS, ASIGNACIONES,<br>SUBSIDIOS Y OTRAS AYUDAS                                  | 0.00           | 0.00  | 211,247,655.06 | 61,145,183.34 | 150,102,471.72 | 0.00  |
| 5-2-01        | TRANSFERENCIAS INTERNAS Y<br>ASIGNACIONES AL SECTOR PÚBLICO                                | 0.00           | 0.00  | 25,939,679.88  | 8,793,905.65  | 17,145,774.23  | 0.00  |
| 5-2-01-01     | ASIGNACIONES<br>PRESUPUESTARIAS AL SECTOR<br>PÚBLICO                                       | 0.00           | 0.00  | 25,939,679.88  | 8,793,905.65  | 17,145,774.23  | 0.00  |
| 5-2-01-01-004 | ASIGNACIONES PRESUPUESTARIAS<br>A ÓRGANOS AUTÓNOMOS  | 0.00           | 0.00  | 25,939,679.88  | 8,793,905.65  | 17,145,774.23  | 0.00  |



**MUNICIPIO DE MANZANILLO, COL.**  
**Sistema Integral de Contabilidad Gubernamental**  
**ANALISIS DE SALDOS CONTABLES**  
**DEL 1 DE ENERO AL 31 DE DICIEMBRE DE 2021**

| Clave         | Descripción                      | Saldo Anterior |       | Movimientos    |               | Saldo Actual  |       |
|---------------|----------------------------------|----------------|-------|----------------|---------------|---------------|-------|
|               |                                  | Debe           | Haber | Debe           | Haber         | Debe          | Haber |
| 5-2-03        | SUBSIDIOS Y SUBENCIONES          | 0.00           | 0.00  | 30,849,917.43  | 1,361,434.88  | 29,488,482.55 | 0.00  |
| 5-2-03-01     | SUBSIDIOS                        | 0.00           | 0.00  | 30,849,917.43  | 1,361,434.88  | 29,488,482.55 | 0.00  |
| 5-2-03-01-008 | OTROS SUBSIDIOS                  | 0.00           | 0.00  | 30,849,917.43  | 1,361,434.88  | 29,488,482.55 | 0.00  |
| 5-2-04        | AYUDAS SOCIALES                  | 0.00           | 0.00  | 14,752,903.26  | 1,447,821.98  | 13,305,081.28 | 0.00  |
| 5-2-04-01     | AYUDAS SOCIALES A PERSONAS       | 0.00           | 0.00  | 13,119,974.06  | 1,329,821.98  | 11,790,152.08 | 0.00  |
| 5-2-04-02     | BECAS                            | 0.00           | 0.00  | 1,632,929.20   | 118,000.00    | 1,514,929.20  | 0.00  |
| 5-2-05        | PENSIONES Y JUBILACIONES         | 0.00           | 0.00  | 139,705,154.49 | 49,542,020.83 | 90,163,133.66 | 0.00  |
| 5-2-05-01     | PENSIONES                        | 0.00           | 0.00  | 68,800.00      | 27,520.00     | 41,280.00     | 0.00  |
| 5-2-05-01-001 | BONO DE PENSIONADO               | 0.00           | 0.00  | 68,800.00      | 27,520.00     | 41,280.00     | 0.00  |
| 5-2-05-02     | JUBILACIONES                     | 0.00           | 0.00  | 139,636,354.49 | 49,514,500.83 | 90,121,853.66 | 0.00  |
| 5-2-05-02-001 | SUELDO                           | 0.00           | 0.00  | 55,190,851.07  | 22,008,435.03 | 33,182,416.04 | 0.00  |
| 5-2-05-02-002 | SOBRE SUELDO                     | 0.00           | 0.00  | 21,404,605.68  | 8,537,722.87  | 12,866,882.81 | 0.00  |
| 5-2-05-02-003 | QUINQUENIOS                      | 0.00           | 0.00  | 20,681,417.24  | 8,278,170.60  | 12,403,246.64 | 0.00  |
| 5-2-05-02-005 | PRIMA DE RIESGO                  | 0.00           | 0.00  | 925,960.24     | 374,265.36    | 551,694.88    | 0.00  |
| 5-2-05-02-006 | AGUINALDO                        | 0.00           | 0.00  | 4,394,097.57   | 0.00          | 4,394,097.57  | 0.00  |
| 5-2-05-02-007 | COMPENSACIONES                   | 0.00           | 0.00  | 1,332,718.54   | 514,873.20    | 817,845.34    | 0.00  |
| 5-2-05-02-008 | PREVISIÓN SOCIAL MÚLTIPLE        | 0.00           | 0.00  | 3,430,739.15   | 1,373,931.50  | 2,056,807.65  | 0.00  |
| 5-2-05-02-009 | FONDO DE AHORRO                  | 0.00           | 0.00  | 1,837,660.73   | 0.00          | 1,837,660.73  | 0.00  |
| 5-2-05-02-011 | AYUDA DE TRANSPORTE              | 0.00           | 0.00  | 4,730,712.90   | 1,894,562.27  | 2,836,150.63  | 0.00  |
| 5-2-05-02-012 | AYUDA PARA RENTA                 | 0.00           | 0.00  | 2,299,156.55   | 920,732.55    | 1,378,424.00  | 0.00  |
| 5-2-05-02-013 | AYUDA PARA ÚTILES ESCOLARES      | 0.00           | 0.00  | 70,940.06      | 21,146.44     | 49,793.62     | 0.00  |
| 5-2-05-02-014 | BECAS                            | 0.00           | 0.00  | 80,350.00      | 29,950.00     | 50,400.00     | 0.00  |
| 5-2-05-02-015 | BONO AL GASTO FAMILIAR           | 0.00           | 0.00  | 219,541.44     | 109,770.72    | 109,770.72    | 0.00  |
| 5-2-05-02-016 | BONO ANUAL ESPECIAL              | 0.00           | 0.00  | 269,061.24     | 0.00          | 269,061.24    | 0.00  |
| 5-2-05-02-017 | BONO DE JUBILACIÓN Y RETIRO      | 0.00           | 0.00  | 1,411,904.64   | 264,732.12    | 1,147,172.52  | 0.00  |
| 5-2-05-02-018 | BONO DE LA SECRETARIA            | 0.00           | 0.00  | 22,606.25      | 0.00          | 22,606.25     | 0.00  |
| 5-2-05-02-019 | BONO DIA DE LA MADRE             | 0.00           | 0.00  | 150,425.26     | 2,060.62      | 148,364.64    | 0.00  |
| 5-2-05-02-020 | APOYO PARA ADQUISICIÓN DE LENTES | 0.00           | 0.00  | 11,000.00      | 4,000.00      | 7,000.00      | 0.00  |
| 5-2-05-02-021 | BONO DIA DEL PADRE               | 0.00           | 0.00  | 169,200.00     | 1,800.00      | 167,400.00    | 0.00  |
| 5-2-05-02-022 | BONO ECONÓMICO PARA LA FERIA     | 0.00           | 0.00  | 88,477.26      | 508.49        | 87,968.77     | 0.00  |
| 5-2-05-02-023 | BONO EMPLEADO MUNICIPAL          | 0.00           | 0.00  | 4,035,910.52   | 2,017,955.26  | 2,017,955.26  | 0.00  |
| 5-2-05-02-024 | BONO SINDICAL                    | 0.00           | 0.00  | 1,612,106.36   | 0.00          | 1,612,106.36  | 0.00  |
| 5-2-05-02-025 | CANASTA BÁSICA                   | 0.00           | 0.00  | 6,421,849.57   | 2,571,814.80  | 3,850,034.77  | 0.00  |
| 5-2-05-02-026 | BONO DE PENSIONADO               | 0.00           | 0.00  | 1,412,030.25   | 565,875.00    | 846,155.25    | 0.00  |
| 5-2-05-02-034 | ESTIMULOS PROFESIONALES          | 0.00           | 0.00  | 29,750.00      | 11,750.00     | 18,000.00     | 0.00  |
| 5-2-05-02-037 | APOYO CUESTA DE ENERO            | 0.00           | 0.00  | 1,995,812.75   | 10,444.00     | 1,985,368.75  | 0.00  |



MUNICIPIO DE MANZANILLO, COL.  
Sistema Integral de Contabilidad Gubernamental  
ANALISIS DE SALDOS CONTABLES  
DEL 1 DE ENERO AL 31 DE DICIEMBRE DE 2021

| Clave         | Descripción   | Saldo Anterior |       | Movimientos       |                   | Saldo Actual     |           |
|---------------|---|----------------|-------|-------------------|-------------------|------------------|-----------|
|               |   | Debe           | Haber | Debe              | Haber             | Debe             | Haber     |
| 5-2-05-02-038 | CANASTA NAVIDEÑA  | 0.00           | 0.00  | 2,383,469.22      | 0.00              | 2,383,469.22     | 0.00      |
| 5-2-05-02-041 | BONO ADICIONAL DE DESPENSA  | 0.00           | 0.00  | 3,024,000.00      | 0.00              | 3,024,000.00     | 0.00      |
| 5-3           | PARTICIPACIONES Y APORTACIONES  | 0.00           | 0.00  | 5,043,037.00      | 0.00              | 5,043,037.00     | 0.00      |
| 5-3-03        | CONVENIOS   | 0.00           | 0.00  | 5,043,037.00      | 0.00              | 5,043,037.00     | 0.00      |
| 5-3-03-02     | CONVENIOS DE DESCENTRALIZACIÓN Y OTROS  | 0.00           | 0.00  | 5,043,037.00      | 0.00              | 5,043,037.00     | 0.00      |
| 5-4           | INTERESES, COMISIONES Y OTROS GASTOS DE LA DEUDA PÚBLICA                              | 0.00           | 0.00  | 6,547,500.79      | 49,685.82         | 6,497,814.97     | 0.00      |
| 5-4-01        | INTERESES DE LA DEUDA PUBLICA   | 0.00           | 0.00  | 6,547,500.79      | 49,685.82         | 6,497,814.97     | 0.00      |
| 5-4-01-01     | INTERESES DE LA DEUDA PÚBLICA INTERNA   | 0.00           | 0.00  | 6,547,500.79      | 49,685.82         | 6,497,814.97     | 0.00      |
| 5-4-01-01-001 | INTERESES DE LA DEUDA INTERNA CON INSTITUCIONES DE CRÉDITO                            | 0.00           | 0.00  | 6,547,500.79      | 49,685.82         | 6,497,814.97     | 0.00      |
| 5-5           | OTROS GASTOS Y PÉRDIDAS EXTRAORDINARIAS   | 0.00           | 0.00  | 14,716,294.67     | 50,081.87         | 14,666,212.80    | 0.00      |
| 5-5-01        | ESTIMACIONES, DEPRECIACIONES, DETERIOROS, OBSOLESCENCIA Y AMORTIZACIONES              | 0.00           | 0.00  | 14,705,894.67     | 0.00              | 14,705,894.67    | 0.00      |
| 5-5-01-05     | DEPRECIACIÓN DE BIENES MUEBLES  | 0.00           | 0.00  | 14,705,894.67     | 0.00              | 14,705,894.67    | 0.00      |
| 5-5-09        | OTROS GASTOS  | 0.00           | 0.00  | 10,400.00         | 50,081.87         | 0.00             | 39,681.87 |
| 5-5-09-02     | PÉRDIDAS POR RESPONSABILIDADES  | 0.00           | 0.00  | 10,400.00         | 50,081.87         | 0.00             | 39,681.87 |
| 8             | CUENTAS DE ORDEN PRESUPUESTARIAS  | 0.00           | 0.00  | 13,058,720,740.33 | 13,058,720,740.33 | 0.00             | 0.00      |
| 8-1           | LEY DE INGRESOS   | 0.00           | 0.00  | 3,527,745,852.45  | 3,527,745,852.45  | 0.00             | 0.00      |
| 8-1-01        | LEY DE INGRESOS ESTIMADA  | 0.00           | 0.00  | 1,109,812,972.70  | 0.00              | 1,109,812,972.70 | 0.00      |
| 8-1-01-01     | IMPUESTOS   | 0.00           | 0.00  | 275,864,031.48    | 0.00              | 275,864,031.48   | 0.00      |
| 8-1-01-01-001 | IMPUESTO SOBRE LOS INGRESOS   | 0.00           | 0.00  | 189,496.00        | 0.00              | 189,496.00       | 0.00      |
| 8-1-01-01-002 | IMPUESTOS SOBRE EL PATRIMONIO   | 0.00           | 0.00  | 223,104,913.75    | 0.00              | 223,104,913.75   | 0.00      |
| 8-1-01-01-003 | IMPUESTO SOBRE LA PRODUCCIÓN, EL CONSUMO Y TRANSACCIONES                              | 0.00           | 0.00  | 41,891,225.90     | 0.00              | 41,891,225.90    | 0.00      |
| 8-1-01-01-007 | ACCESORIOS  | 0.00           | 0.00  | 10,678,395.83     | 0.00              | 10,678,395.83    | 0.00      |
| 8-1-01-04     | DERECHOS  | 0.00           | 0.00  | 97,767,693.81     | 0.00              | 97,767,693.81    | 0.00      |
| 8-1-01-04-001 | DERECHOS POR EL USO, GOCE, APROVECHAMIENTO O EXPLOTACIÓN DE BIENES DE DOMINIO PÚBLICO | 0.00           | 0.00  | 1,983,096.19      | 0.00              | 1,983,096.19     | 0.00      |
| 8-1-01-04-003 | DERECHOS POR PRESTACIÓN DE SERVICIOS  | 0.00           | 0.00  | 71,244,599.48     | 0.00              | 71,244,599.48    | 0.00      |
| 8-1-01-04-004 | OTROS DERECHOS  | 0.00           | 0.00  | 23,789,863.37     | 0.00              | 23,789,863.37    | 0.00      |



**MUNICIPIO DE MANZANILLO, COL.**  
**Sistema Integral de Contabilidad Gubernamental**  
**ANALISIS DE SALDOS CONTABLES**  
**DEL 1 DE ENERO AL 31 DE DICIEMBRE DE 2021**

| Clave         | Descripción   | Saldo Anterior |       | Movimientos      |                  | Saldo Actual   |              |
|---------------|---|----------------|-------|------------------|------------------|----------------|--------------|
|               |   | Debe           | Haber | Debe             | Haber            | Debe           | Haber        |
| 8-1-01-04-005 | ACCESORIOS  | 0.00           | 0.00  | 750,134.77       | 0.00             | 750,134.77     | 0.00         |
| 8-1-01-05     | PRODUCTOS DE TIPO CORRIENTE   | 0.00           | 0.00  | 18,906,407.83    | 0.00             | 18,906,407.83  | 0.00         |
| 8-1-01-05-001 | PRODUCTOS DE TIPO CORRIENTE   | 0.00           | 0.00  | 18,906,407.83    | 0.00             | 18,906,407.83  | 0.00         |
| 8-1-01-06     | APROVECHAMIENTOS DE TIPO CORRIENTE  | 0.00           | 0.00  | 14,918,867.94    | 0.00             | 14,918,867.94  | 0.00         |
| 8-1-01-06-001 | APROVECHAMIENTOS DE TIPO CORRIENTE  | 0.00           | 0.00  | 14,918,867.94    | 0.00             | 14,918,867.94  | 0.00         |
| 8-1-01-08     | PARTICIPACIONES Y APORTACIONES.   | 0.00           | 0.00  | 702,355,971.64   | 0.00             | 702,355,971.64 | 0.00         |
| 8-1-01-08-001 | PARTICIPACIONES   | 0.00           | 0.00  | 480,981,779.59   | 0.00             | 480,981,779.59 | 0.00         |
| 8-1-01-08-002 | APORTACIONES  | 0.00           | 0.00  | 185,079,167.51   | 0.00             | 185,079,167.51 | 0.00         |
| 8-1-01-08-003 | CONVENIOS   | 0.00           | 0.00  | 8,375,774.89     | 0.00             | 8,375,774.89   | 0.00         |
| 8-1-01-08-004 | INCENTIVOS DE LA COLABORACION FISCAL  | 0.00           | 0.00  | 27,919,249.65    | 0.00             | 27,919,249.65  | 0.00         |
| 8-1-02        | LEY DE INGRESOS POR EJECUTAR  | 0.00           | 0.00  | 1,190,973,947.26 | 1,128,708,786.06 | 62,265,161.20  | 0.00         |
| 8-1-02-01     | IMPUESTOS   | 0.00           | 0.00  | 313,428,381.90   | 275,929,367.44   | 37,499,014.46  | 0.00         |
| 8-1-02-01-001 | IMPUESTO SOBRE LOS INGRESOS   | 0.00           | 0.00  | 55,043.44        | 192,722.08       | 0.00           | 137,678.64   |
| 8-1-02-01-002 | IMPUESTOS SOBRE EL PATRIMONIO   | 0.00           | 0.00  | 253,562,588.38   | 223,145,475.65   | 30,417,112.73  | 0.00         |
| 8-1-02-01-003 | IMPUESTO SOBRE LA PRODUCCIÓN, EL CONSUMO Y TRANSACCIONES                              | 0.00           | 0.00  | 52,691,932.53    | 41,911,691.54    | 10,780,240.99  | 0.00         |
| 8-1-02-01-007 | ACCESORIOS  | 0.00           | 0.00  | 7,118,817.55     | 10,679,478.17    | 0.00           | 3,560,660.62 |
| 8-1-02-04     | DERECHOS  | 0.00           | 0.00  | 114,926,578.21   | 106,106,130.19   | 8,820,448.02   | 0.00         |
| 8-1-02-04-001 | DERECHOS POR EL USO, GOCE, APROVECHAMIENTO O EXPLOTACIÓN DE BIENES DE DOMINIO PÚBLICO | 0.00           | 0.00  | 2,130,423.80     | 1,984,616.77     | 145,807.03     | 0.00         |
| 8-1-02-04-003 | DERECHOS POR PRESTACIÓN DE SERVICIOS  | 0.00           | 0.00  | 82,051,031.40    | 79,562,790.21    | 2,488,241.19   | 0.00         |
| 8-1-02-04-004 | OTROS DERECHOS  | 0.00           | 0.00  | 30,283,977.51    | 23,808,481.09    | 6,475,496.42   | 0.00         |
| 8-1-02-04-005 | ACCESORIOS  | 0.00           | 0.00  | 461,145.50       | 750,242.12       | 0.00           | 289,096.62   |
| 8-1-02-05     | PRODUCTOS DE TIPO CORRIENTE   | 0.00           | 0.00  | 17,729,246.64    | 19,767,397.68    | 0.00           | 2,038,151.04 |
| 8-1-02-05-001 | PRODUCTOS DE TIPO CORRIENTE   | 0.00           | 0.00  | 17,675,192.91    | 19,767,397.68    | 0.00           | 2,092,204.77 |
| 8-1-02-05-003 | ACCESORIOS DE PRODUCTOS   | 0.00           | 0.00  | 54,053.73        | 0.00             | 54,053.73      | 0.00         |
| 8-1-02-06     | APROVECHAMIENTOS DE TIPO CORRIENTE  | 0.00           | 0.00  | 23,581,641.56    | 17,715,594.96    | 5,866,046.60   | 0.00         |
| 8-1-02-06-001 | APROVECHAMIENTOS DE TIPO CORRIENTE  | 0.00           | 0.00  | 23,581,641.56    | 17,715,594.96    | 5,866,046.60   | 0.00         |
| 8-1-02-08     | PARTICIPACIONES Y APORTACIONES.   | 0.00           | 0.00  | 721,308,098.95   | 709,190,295.79   | 12,117,803.16  | 0.00         |



**MUNICIPIO DE MANZANILLO, COL.**  
**Sistema Integral de Contabilidad Gubernamental**  
**ANALISIS DE SALDOS CONTABLES**  
**DEL 1 DE ENERO AL 31 DE DICIEMBRE DE 2021**

| Clave         | Descripción   | Saldo Anterior |       | Movimientos      |                  | Saldo Actual  |              |
|---------------|---|----------------|-------|------------------|------------------|---------------|--------------|
|               |   | Debe           | Haber | Debe             | Haber            | Debe          | Haber        |
| 8-1-02-08-001 | PARTICIPACIONES   | 0.00           | 0.00  | 503,815,645.38   | 485,547,654.89   | 18,267,990.49 | 0.00         |
| 8-1-02-08-002 | APORTACIONES  | 0.00           | 0.00  | 186,376,190.11   | 186,375,409.00   | 781.11        | 0.00         |
| 8-1-02-08-003 | CONVENIOS   | 0.00           | 0.00  | 6,221,538.50     | 9,347,982.25     | 0.00          | 3,126,443.75 |
| 8-1-02-08-004 | INCENTIVOS DE LA COLABORACION FISCAL  | 0.00           | 0.00  | 24,894,724.96    | 27,919,249.65    | 0.00          | 3,024,524.69 |
| 8-1-03        | MODIFICACIONES A LA LEY DE INGRESOS ESTIMADA  | 0.00           | 0.00  | 1,806,641.49     | 0.00             | 1,806,641.49  | 0.00         |
| 8-1-03-08     | PARTICIPACIONES Y APORTACIONES.   | 0.00           | 0.00  | 1,806,641.49     | 0.00             | 1,806,641.49  | 0.00         |
| 8-1-03-08-002 | APORTACIONES  | 0.00           | 0.00  | 1,296,241.49     | 0.00             | 1,296,241.49  | 0.00         |
| 8-1-03-08-003 | CONVENIOS   | 0.00           | 0.00  | 510,400.00       | 0.00             | 510,400.00    | 0.00         |
| 8-1-04        | LEY DE INGRESOS DEVENGADA   | 0.00           | 0.00  | 1,208,063,119.13 | 1,208,063,119.13 | 0.00          | 0.00         |
| 8-1-04-01     | IMPUESTOS   | 0.00           | 0.00  | 313,493,717.86   | 313,493,717.86   | 0.00          | 0.00         |
| 8-1-04-01-001 | IMPUESTO SOBRE LOS INGRESOS   | 0.00           | 0.00  | 58,269.52        | 58,269.52        | 0.00          | 0.00         |
| 8-1-04-01-002 | IMPUESTOS SOBRE EL PATRIMONIO   | 0.00           | 0.00  | 253,603,150.28   | 253,603,150.28   | 0.00          | 0.00         |
| 8-1-04-01-003 | IMPUESTO SOBRE LA PRODUCCIÓN, EL CONSUMO Y TRANSACCIONES                              | 0.00           | 0.00  | 52,712,398.17    | 52,712,398.17    | 0.00          | 0.00         |
| 8-1-04-01-007 | ACCESORIOS  | 0.00           | 0.00  | 7,119,899.89     | 7,119,899.89     | 0.00          | 0.00         |
| 8-1-04-04     | DERECHOS  | 0.00           | 0.00  | 123,265,014.59   | 123,265,014.59   | 0.00          | 0.00         |
| 8-1-04-04-001 | DERECHOS POR EL USO, GOCE, APROVECHAMIENTO O EXPLOTACIÓN DE BIENES DE DOMINIO PÚBLICO | 0.00           | 0.00  | 2,131,944.38     | 2,131,944.38     | 0.00          | 0.00         |
| 8-1-04-04-003 | DERECHOS POR PRESTACIÓN DE SERVICIOS  | 0.00           | 0.00  | 90,369,222.13    | 90,369,222.13    | 0.00          | 0.00         |
| 8-1-04-04-004 | OTROS DERECHOS  | 0.00           | 0.00  | 30,302,595.23    | 30,302,595.23    | 0.00          | 0.00         |
| 8-1-04-04-005 | ACCESORIOS  | 0.00           | 0.00  | 461,252.85       | 461,252.85       | 0.00          | 0.00         |
| 8-1-04-05     | PRODUCTOS DE TIPO CORRIENTE   | 0.00           | 0.00  | 18,590,236.49    | 18,590,236.49    | 0.00          | 0.00         |
| 8-1-04-05-001 | PRODUCTOS DE TIPO CORRIENTE   | 0.00           | 0.00  | 18,536,182.76    | 18,536,182.76    | 0.00          | 0.00         |
| 8-1-04-05-003 | ACCESORIOS DE PRODUCTOS   | 0.00           | 0.00  | 54,053.73        | 54,053.73        | 0.00          | 0.00         |
| 8-1-04-06     | APROVECHAMIENTOS DE TIPO CORRIENTE  | 0.00           | 0.00  | 26,378,368.58    | 26,378,368.58    | 0.00          | 0.00         |
| 8-1-04-06-001 | APROVECHAMIENTOS DE TIPO CORRIENTE  | 0.00           | 0.00  | 26,378,368.58    | 26,378,368.58    | 0.00          | 0.00         |
| 8-1-04-08     | PARTICIPACIONES Y APORTACIONES.   | 0.00           | 0.00  | 726,335,781.61   | 726,335,781.61   | 0.00          | 0.00         |
| 8-1-04-08-001 | PARTICIPACIONES   | 0.00           | 0.00  | 508,381,520.68   | 508,381,520.68   | 0.00          | 0.00         |
| 8-1-04-08-002 | APORTACIONES  | 0.00           | 0.00  | 186,376,190.11   | 186,376,190.11   | 0.00          | 0.00         |
| 8-1-04-08-003 | CONVENIOS   | 0.00           | 0.00  | 6,683,345.86     | 6,683,345.86     | 0.00          | 0.00         |



**MUNICIPIO DE MANZANILLO, COL.**  
**Sistema Integral de Contabilidad Gubernamental**  
**ANALISIS DE SALDOS CONTABLES**  
**DEL 1 DE ENERO AL 31 DE DICIEMBRE DE 2021**

| Clave         | Descripción   | Saldo Anterior |       | Movimientos      |                  | Saldo Actual |                  |
|---------------|---|----------------|-------|------------------|------------------|--------------|------------------|
|               |   | Debe           | Haber | Debe             | Haber            | Debe         | Haber            |
| 8-1-04-08-004 | INCENTIVOS DE LA COLABORACION FISCAL  | 0.00           | 0.00  | 24,894,724.96    | 24,894,724.96    | 0.00         | 0.00             |
| 8-1-05        | LEY DE INGRESOS RECAUDADA   | 0.00           | 0.00  | 17,089,171.87    | 1,190,973,947.26 | 0.00         | 1,173,884,775.39 |
| 8-1-05-01     | IMPUESTOS   | 0.00           | 0.00  | 65,335.96        | 313,428,381.90   | 0.00         | 313,363,045.94   |
| 8-1-05-01-001 | IMPUESTO SOBRE LOS INGRESOS   | 0.00           | 0.00  | 3,226.08         | 55,043.44        | 0.00         | 51,817.36        |
| 8-1-05-01-002 | IMPUESTOS SOBRE EL PATRIMONIO   | 0.00           | 0.00  | 40,561.90        | 253,562,588.38   | 0.00         | 253,522,026.48   |
| 8-1-05-01-003 | IMPUESTO SOBRE LA PRODUCCIÓN, EL CONSUMO Y TRANSACCIONES                              | 0.00           | 0.00  | 20,465.64        | 52,691,932.53    | 0.00         | 52,671,466.89    |
| 8-1-05-01-007 | ACCESORIOS  | 0.00           | 0.00  | 1,082.34         | 7,118,817.55     | 0.00         | 7,117,735.21     |
| 8-1-05-04     | DERECHOS  | 0.00           | 0.00  | 8,338,436.38     | 114,926,578.21   | 0.00         | 106,588,141.83   |
| 8-1-05-04-001 | DERECHOS POR EL USO, GOCE, APROVECHAMIENTO O EXPLOTACIÓN DE BIENES DE DOMINIO PÚBLICO | 0.00           | 0.00  | 1,520.58         | 2,130,423.80     | 0.00         | 2,128,903.22     |
| 8-1-05-04-003 | DERECHOS POR PRESTACIÓN DE SERVICIOS  | 0.00           | 0.00  | 8,318,190.73     | 82,051,031.40    | 0.00         | 73,732,840.67    |
| 8-1-05-04-004 | OTROS DERECHOS  | 0.00           | 0.00  | 18,617.72        | 30,283,977.51    | 0.00         | 30,265,359.79    |
| 8-1-05-04-005 | ACCESORIOS  | 0.00           | 0.00  | 107.35           | 461,145.50       | 0.00         | 461,038.15       |
| 8-1-05-05     | PRODUCTOS DE TIPO CORRIENTE   | 0.00           | 0.00  | 860,989.85       | 17,729,246.64    | 0.00         | 16,868,256.79    |
| 8-1-05-05-001 | PRODUCTOS DE TIPO CORRIENTE   | 0.00           | 0.00  | 860,989.85       | 17,675,192.91    | 0.00         | 16,814,203.06    |
| 8-1-05-05-003 | ACCESORIOS DE PRODUCTOS   | 0.00           | 0.00  | 0.00             | 54,053.73        | 0.00         | 54,053.73        |
| 8-1-05-06     | APROVECHAMIENTOS DE TIPO CORRIENTE  | 0.00           | 0.00  | 2,796,727.02     | 23,581,641.56    | 0.00         | 20,784,914.54    |
| 8-1-05-06-001 | APROVECHAMIENTOS DE TIPO CORRIENTE  | 0.00           | 0.00  | 2,796,727.02     | 23,581,641.56    | 0.00         | 20,784,914.54    |
| 8-1-05-08     | PARTICIPACIONES Y APORTACIONES.   | 0.00           | 0.00  | 5,027,682.66     | 721,308,098.95   | 0.00         | 716,280,416.29   |
| 8-1-05-08-001 | PARTICIPACIONES   | 0.00           | 0.00  | 4,565,875.30     | 503,815,645.38   | 0.00         | 499,249,770.08   |
| 8-1-05-08-002 | APORTACIONES  | 0.00           | 0.00  | 0.00             | 186,376,190.11   | 0.00         | 186,376,190.11   |
| 8-1-05-08-003 | CONVENIOS   | 0.00           | 0.00  | 461,807.36       | 6,221,538.50     | 0.00         | 5,759,731.14     |
| 8-1-05-08-004 | INCENTIVOS DE LA COLABORACION FISCAL  | 0.00           | 0.00  | 0.00             | 24,894,724.96    | 0.00         | 24,894,724.96    |
| 8-2           | PRESUPUESTO DE EGRESOS  | 0.00           | 0.00  | 9,530,974,887.88 | 9,530,974,887.88 | 0.00         | 0.00             |
| 8-2-01        | PRESUPUESTO DE EGRESOS APROBADO   | 0.00           | 0.00  | 0.00             | 1,109,812,972.70 | 0.00         | 1,109,812,972.70 |
| 8-2-01-01     | SERVICIOS PERSONALES  | 0.00           | 0.00  | 0.00             | 663,729,839.40   | 0.00         | 663,729,839.40   |
| 8-2-01-01-001 | REMUNERACIONES AL PERSONAL DE CARACTER PERMANENTE                                     | 0.00           | 0.00  | 0.00             | 371,254,925.45   | 0.00         | 371,254,925.45   |
| 8-2-01-01-002 | REMUNERACIONES AL PERSONAL DE   | 0.00           | 0.00  | 0.00             | 8,713,391.53     | 0.00         | 8,713,391.53     |



MUNICIPIO DE MANZANILLO, COL.  
Sistema Integral de Contabilidad Gubernamental  
ANALISIS DE SALDOS CONTABLES  
DEL 1 DE ENERO AL 31 DE DICIEMBRE DE 2021

| Clave         | Descripción   | Saldo Anterior |       | Movimientos |                | Saldo Actual |                |
|---------------|---|----------------|-------|-------------|----------------|--------------|----------------|
|               |   | Debe           | Haber | Debe        | Haber          | Debe         | Haber          |
|               | CARÁCTER TRANSITORIO  |                |       |             |                |              |                |
| 8-2-01-01-003 | REMUNERACIONES ADICIONALES Y ESPECIALES                                   | 0.00           | 0.00  | 0.00        | 81,382,182.71  | 0.00         | 81,382,182.71  |
| 8-2-01-01-004 | SEGURIDAD SOCIAL  | 0.00           | 0.00  | 0.00        | 43,441,120.37  | 0.00         | 43,441,120.37  |
| 8-2-01-01-005 | OTRAS PRESTACIONES SOCIALES Y ECONOMICAS                                  | 0.00           | 0.00  | 0.00        | 150,579,061.40 | 0.00         | 150,579,061.40 |
| 8-2-01-01-006 | PREVISIONES   | 0.00           | 0.00  | 0.00        | 8,359,157.94   | 0.00         | 8,359,157.94   |
| 8-2-01-02     | MATERIALES Y SUMINISTROS  | 0.00           | 0.00  | 0.00        | 73,445,998.82  | 0.00         | 73,445,998.82  |
| 8-2-01-02-001 | MATERIALES DE ADMINISTRACION, EMISION DE DOCUMENTOS Y ARTICULOS OFICIALES | 0.00           | 0.00  | 0.00        | 5,772,081.92   | 0.00         | 5,772,081.92   |
| 8-2-01-02-002 | ALIMENTOS Y UTENSILIOS  | 0.00           | 0.00  | 0.00        | 238,157.57     | 0.00         | 238,157.57     |
| 8-2-01-02-003 | MATERIAS PRIMAS Y MATERIALES DE PRODUCCION Y COMERCIALIZACION             | 0.00           | 0.00  | 0.00        | 190,737.97     | 0.00         | 190,737.97     |
| 8-2-01-02-004 | MATERIALES Y ARTICULOS DE CONSTRUCCION Y DE REPARACION                    | 0.00           | 0.00  | 0.00        | 8,192,056.99   | 0.00         | 8,192,056.99   |
| 8-2-01-02-005 | PRODUCTOS QUIMICOS, FARMACEUTICOS Y DE LABORATORIO                        | 0.00           | 0.00  | 0.00        | 8,127,403.01   | 0.00         | 8,127,403.01   |
| 8-2-01-02-006 | COMBUSTIBLES, LUBRICANTES Y ADITIVOS                                      | 0.00           | 0.00  | 0.00        | 29,993,455.84  | 0.00         | 29,993,455.84  |
| 8-2-01-02-007 | VESTUARIO, BLANCOS, PRENDAS DE PROTECCION Y ARTICULOS DEPORTIVOS          | 0.00           | 0.00  | 0.00        | 12,039,498.60  | 0.00         | 12,039,498.60  |
| 8-2-01-02-008 | MATERIALES Y SUMINISTROS PARA SEGURIDAD                                   | 0.00           | 0.00  | 0.00        | 14,719.96      | 0.00         | 14,719.96      |
| 8-2-01-02-009 | HERRAMIENTAS, REFACCIONES Y ACCESORIOS MENORES                            | 0.00           | 0.00  | 0.00        | 8,877,886.96   | 0.00         | 8,877,886.96   |
| 8-2-01-03     | SERVICIOS GENERALES   | 0.00           | 0.00  | 0.00        | 98,891,625.48  | 0.00         | 98,891,625.48  |
| 8-2-01-03-001 | SERVICIOS BÁSICOS   | 0.00           | 0.00  | 0.00        | 43,102,936.80  | 0.00         | 43,102,936.80  |
| 8-2-01-03-002 | SERVICIOS DE ARRENDAMIENTO  | 0.00           | 0.00  | 0.00        | 7,047,949.88   | 0.00         | 7,047,949.88   |
| 8-2-01-03-003 | SERVICIOS PROFESIONALES, CIENTIFICOS, TECNICOS Y OTROS SERVICIOS          | 0.00           | 0.00  | 0.00        | 21,764,027.85  | 0.00         | 21,764,027.85  |
| 8-2-01-03-004 | SERVICIOS FINANCIEROS, BANCARIOS Y COMERCIALES                            | 0.00           | 0.00  | 0.00        | 7,918,679.04   | 0.00         | 7,918,679.04   |
| 8-2-01-03-005 | SERVICIOS DE INSTALACION, REPARACION, MANTENIMIENTO Y CONSERVACION        | 0.00           | 0.00  | 0.00        | 6,818,715.14   | 0.00         | 6,818,715.14   |
| 8-2-01-03-006 | SERVICIOS DE COMUNICACION   | 0.00           | 0.00  | 0.00        | 3,509,928.80   | 0.00         | 3,509,928.80   |





**MUNICIPIO DE MANZANILLO, COL.**  
**Sistema Integral de Contabilidad Gubernamental**  
**ANALISIS DE SALDOS CONTABLES**  
**DEL 1 DE ENERO AL 31 DE DICIEMBRE DE 2021**

| Clave         | Descripción   | Saldo Anterior |       | Movimientos |                | Saldo Actual |                |
|---------------|---|----------------|-------|-------------|----------------|--------------|----------------|
|               |   | Debe           | Haber | Debe        | Haber          | Debe         | Haber          |
| 8-2-01-03-007 | SOCIAL Y PUBLICIDAD<br>SERVICIOS DE TRASLADO Y VIATICOS       | 0.00           | 0.00  | 0.00        | 2,063,747.89   | 0.00         | 2,063,747.89   |
| 8-2-01-03-008 | SERVICIOS OFICIALES   | 0.00           | 0.00  | 0.00        | 2,150,700.12   | 0.00         | 2,150,700.12   |
| 8-2-01-03-009 | OTROS SERVICIOS GENERALES                                     | 0.00           | 0.00  | 0.00        | 4,514,939.96   | 0.00         | 4,514,939.96   |
| 8-2-01-04     | TRANSFERENCIAS, ASIGNACIONES, SUBSIDIOS Y OTRAS AYUDAS        | 0.00           | 0.00  | 0.00        | 134,729,006.56 | 0.00         | 134,729,006.56 |
| 8-2-01-04-003 | SUBSIDIOS Y SUBVENCIONES                                      | 0.00           | 0.00  | 0.00        | 32,738,211.88  | 0.00         | 32,738,211.88  |
| 8-2-01-04-004 | AYUDAS SOCIALES   | 0.00           | 0.00  | 0.00        | 8,885,715.88   | 0.00         | 8,885,715.88   |
| 8-2-01-04-005 | PENSIONES Y JUBILACIONES                                      | 0.00           | 0.00  | 0.00        | 93,105,078.80  | 0.00         | 93,105,078.80  |
| 8-2-01-05     | BIENES MUEBLES, INMUEBLES E INTANGIBLES                       | 0.00           | 0.00  | 0.00        | 38,664,047.48  | 0.00         | 38,664,047.48  |
| 8-2-01-05-001 | MOBILIARIO Y EQUIPO DE ADMINISTRACION                         | 0.00           | 0.00  | 0.00        | 6,000,116.88   | 0.00         | 6,000,116.88   |
| 8-2-01-05-002 | MOBILIARIO Y EQUIPO EDUCACIONAL Y RECREATIVO                  | 0.00           | 0.00  | 0.00        | 947,545.07     | 0.00         | 947,545.07     |
| 8-2-01-05-003 | EQUIPO E INSTRUMENTAL MEDICO Y DE LABORATORIO                 | 0.00           | 0.00  | 0.00        | 50,299.96      | 0.00         | 50,299.96      |
| 8-2-01-05-004 | VEHICULOS Y EQUIPO DE TRANSPORTE                              | 0.00           | 0.00  | 0.00        | 7,814,114.00   | 0.00         | 7,814,114.00   |
| 8-2-01-05-005 | EQUIPO DE DEFENSA Y SEGURIDAD                                 | 0.00           | 0.00  | 0.00        | 12,000.00      | 0.00         | 12,000.00      |
| 8-2-01-05-006 | MAQUINARIA, OTROS EQUIPOS Y HERRAMIENTAS                      | 0.00           | 0.00  | 0.00        | 12,843,971.49  | 0.00         | 12,843,971.49  |
| 8-2-01-05-008 | BIENES INMUEBLES  | 0.00           | 0.00  | 0.00        | 9,016,000.08   | 0.00         | 9,016,000.08   |
| 8-2-01-05-009 | ACTIVOS INTANGIBLES   | 0.00           | 0.00  | 0.00        | 1,980,000.00   | 0.00         | 1,980,000.00   |
| 8-2-01-06     | INVERSION PUBLICA   | 0.00           | 0.00  | 0.00        | 40,855,263.02  | 0.00         | 40,855,263.02  |
| 8-2-01-06-001 | OBRA PUBLICA EN BIENES DE DOMINIO PUBLICO                     | 0.00           | 0.00  | 0.00        | 40,855,263.02  | 0.00         | 40,855,263.02  |
| 8-2-01-07     | INVERSIONES FINANCIERAS Y OTRAS PROVISIONES                   | 0.00           | 0.00  | 0.00        | 2,162,800.00   | 0.00         | 2,162,800.00   |
| 8-2-01-07-009 | PROVISIONES PARA CONTINGENCIAS Y OTRAS EROGACIONES ESPECIALES | 0.00           | 0.00  | 0.00        | 2,162,800.00   | 0.00         | 2,162,800.00   |
| 8-2-01-08     | PARTICIPACIONES Y APORTACIONES                                | 0.00           | 0.00  | 0.00        | 8,375,774.81   | 0.00         | 8,375,774.81   |
| 8-2-01-08-005 | CONVENIOS   | 0.00           | 0.00  | 0.00        | 8,375,774.81   | 0.00         | 8,375,774.81   |
| 8-2-01-09     | DEUDA PUBLICA   | 0.00           | 0.00  | 0.00        | 48,958,617.13  | 0.00         | 48,958,617.13  |
| 8-2-01-09-001 | AMORTIZACION DE LA DEUDA                                      | 0.00           | 0.00  | 0.00        | 20,841,456.08  | 0.00         | 20,841,456.08  |



MUNICIPIO DE MANZANILLO, COL.  
Sistema Integral de Contabilidad Gubernamental  
ANALISIS DE SALDOS CONTABLES  
DEL 1 DE ENERO AL 31 DE DICIEMBRE DE 2021

| Clave         | Descripción   | Saldo Anterior |       | Movimientos      |                  | Saldo Actual  |               |
|---------------|---|----------------|-------|------------------|------------------|---------------|---------------|
|               |   | Debe           | Haber | Debe             | Haber            | Debe          | Haber         |
|               | PUBLICA   |                |       |                  |                  |               |               |
| 8-2-01-09-002 | INTERESES DE LA DEUDA PUBLICA   | 0.00           | 0.00  | 0.00             | 10,435,677.18    | 0.00          | 10,435,677.18 |
| 8-2-01-09-009 | ADEUDOS DE EJERCICIOS FISCALES ANTERIORES (ADEFAS)                        | 0.00           | 0.00  | 0.00             | 17,681,483.87    | 0.00          | 17,681,483.87 |
| 8-2-02        | PRESUPUESTO DE EGRESOS POR EJERCER  | 0.00           | 0.00  | 2,241,883,608.39 | 2,181,895,077.01 | 59,988,531.38 | 0.00          |
| 8-2-02-01     | SERVICIOS PERSONALES  | 0.00           | 0.00  | 1,229,861,215.28 | 1,207,555,714.89 | 22,305,500.39 | 0.00          |
| 8-2-02-01-001 | REMUNERACIONES AL PERSONAL DE CARACTER PERMANENTE                         | 0.00           | 0.00  | 663,530,576.77   | 656,470,403.42   | 7,060,173.35  | 0.00          |
| 8-2-02-01-002 | REMUNERACIONES AL PERSONAL DE CARÁCTER TRANSITORIO                        | 0.00           | 0.00  | 14,924,115.76    | 14,743,681.41    | 180,434.35    | 0.00          |
| 8-2-02-01-003 | REMUNERACIONES ADICIONALES Y ESPECIALES                                   | 0.00           | 0.00  | 180,118,106.10   | 170,657,790.17   | 9,460,315.93  | 0.00          |
| 8-2-02-01-004 | SEGURIDAD SOCIAL  | 0.00           | 0.00  | 96,648,983.06    | 96,483,425.85    | 165,557.21    | 0.00          |
| 8-2-02-01-005 | OTRAS PRESTACIONES SOCIALES Y ECONOMICAS                                  | 0.00           | 0.00  | 266,280,275.65   | 260,841,256.10   | 5,439,019.55  | 0.00          |
| 8-2-02-01-006 | PREVISIONES   | 0.00           | 0.00  | 8,359,157.94     | 8,359,157.94     | 0.00          | 0.00          |
| 8-2-02-02     | MATERIALES Y SUMINISTROS  | 0.00           | 0.00  | 162,440,407.99   | 149,974,796.29   | 12,465,611.70 | 0.00          |
| 8-2-02-02-001 | MATERIALES DE ADMINISTRACION, EMISION DE DOCUMENTOS Y ARTICULOS OFICIALES | 0.00           | 0.00  | 8,142,460.40     | 6,921,217.48     | 1,221,242.92  | 0.00          |
| 8-2-02-02-002 | ALIMENTOS Y UTENSILIOS  | 0.00           | 0.00  | 1,119,973.57     | 795,834.01       | 324,139.56    | 0.00          |
| 8-2-02-02-003 | MATERIAS PRIMAS Y MATERIALES DE PRODUCCION Y COMERCIALIZACION             | 0.00           | 0.00  | 205,288.76       | 135,230.94       | 70,057.82     | 0.00          |
| 8-2-02-02-004 | MATERIALES Y ARTICULOS DE CONSTRUCCION Y DE REPARACION                    | 0.00           | 0.00  | 18,618,377.01    | 16,012,722.73    | 2,605,654.28  | 0.00          |
| 8-2-02-02-005 | PRODUCTOS QUIMICOS, FARMACEUTICOS Y DE LABORATORIO                        | 0.00           | 0.00  | 48,041,013.51    | 44,260,015.38    | 3,780,998.13  | 0.00          |
| 8-2-02-02-006 | COMBUSTIBLES, LUBRICANTES Y ADITIVOS                                      | 0.00           | 0.00  | 52,256,871.46    | 51,402,688.43    | 854,183.03    | 0.00          |
| 8-2-02-02-007 | VESTUARIO, BLANCOS, PRENDAS DE PROTECCION Y ARTICULOS DEPORTIVOS          | 0.00           | 0.00  | 15,513,969.29    | 14,181,705.57    | 1,332,263.72  | 0.00          |
| 8-2-02-02-008 | MATERIALES Y SUMINISTROS PARA SEGURIDAD                                   | 0.00           | 0.00  | 37,548.08        | 32,166.12        | 5,381.96      | 0.00          |
| 8-2-02-02-009 | HERRAMIENTAS, REFACCIONES Y ACCESORIOS MENORES                            | 0.00           | 0.00  | 18,504,905.91    | 16,233,215.63    | 2,271,690.28  | 0.00          |
| 8-2-02-03     | SERVICIOS GENERALES   | 0.00           | 0.00  | 155,559,134.90   | 144,083,508.82   | 11,475,626.08 | 0.00          |
| 8-2-02-03-001 | SERVICIOS BÁSICOS   | 0.00           | 0.00  | 57,204,045.61    | 56,818,339.10    | 385,706.51    | 0.00          |



**MUNICIPIO DE MANZANILLO, COL.**  
**Sistema Integral de Contabilidad Gubernamental**  
**ANALISIS DE SALDOS CONTABLES**  
**DEL 1 DE ENERO AL 31 DE DICIEMBRE DE 2021**

| Clave         | Descripción  | Saldo Anterior |       | Movimientos    |                | Saldo Actual |       |
|---------------|--|----------------|-------|----------------|----------------|--------------|-------|
|               |  | Debe           | Haber | Debe           | Haber          | Debe         | Haber |
| 8-2-02-03-002 | SERVICIOS DE ARRENDAMIENTO   | 0.00           | 0.00  | 19,237,729.92  | 16,900,097.80  | 2,337,632.12 | 0.00  |
| 8-2-02-03-003 | SERVICIOS PROFESIONALES, CIENTIFICOS, TECNICOS Y OTROS SERVICIOS   | 0.00           | 0.00  | 31,457,198.77  | 26,706,130.20  | 4,751,068.57 | 0.00  |
| 8-2-02-03-004 | SERVICIOS FINANCIEROS, BANCARIOS Y COMERCIALES                     | 0.00           | 0.00  | 16,534,743.95  | 15,931,378.61  | 603,365.34   | 0.00  |
| 8-2-02-03-005 | SERVICIOS DE INSTALACION, REPARACION, MANTENIMIENTO Y CONSERVACION | 0.00           | 0.00  | 9,313,745.95   | 7,189,764.18   | 2,123,981.77 | 0.00  |
| 8-2-02-03-006 | SERVICIOS DE COMUNICACION SOCIAL Y PUBLICIDAD                      | 0.00           | 0.00  | 6,733,001.49   | 6,551,616.70   | 181,384.79   | 0.00  |
| 8-2-02-03-007 | SERVICIOS DE TRASLADO Y VIATICOS                                   | 0.00           | 0.00  | 2,681,135.38   | 2,162,960.74   | 518,174.64   | 0.00  |
| 8-2-02-03-008 | SERVICIOS OFICIALES  | 0.00           | 0.00  | 4,385,221.62   | 4,032,417.37   | 352,804.25   | 0.00  |
| 8-2-02-03-009 | OTROS SERVICIOS GENERALES  | 0.00           | 0.00  | 8,012,312.21   | 7,790,804.12   | 221,508.09   | 0.00  |
| 8-2-02-04     | TRANSFERENCIAS, ASIGNACIONES, SUBSIDIOS Y OTRAS AYUDAS             | 0.00           | 0.00  | 286,812,596.85 | 282,774,065.19 | 4,038,531.66 | 0.00  |
| 8-2-02-04-001 | TRANSFERENCIAS INTERNAS Y ASIGNACIONES AL SECTOR PÚBLICO           | 0.00           | 0.00  | 26,139,679.88  | 26,139,679.88  | 0.00         | 0.00  |
| 8-2-02-04-003 | SUBSIDIOS Y SUBVENCIONES   | 0.00           | 0.00  | 34,504,647.48  | 31,559,418.15  | 2,945,229.33 | 0.00  |
| 8-2-02-04-004 | AYUDAS SOCIALES  | 0.00           | 0.00  | 21,770,162.62  | 21,728,527.60  | 41,635.02    | 0.00  |
| 8-2-02-04-005 | PENSIONES Y JUBILACIONES   | 0.00           | 0.00  | 204,398,106.87 | 203,346,439.56 | 1,051,667.31 | 0.00  |
| 8-2-02-05     | BIENES MUEBLES, INMUEBLES E INTANGIBLES                            | 0.00           | 0.00  | 129,800,661.45 | 125,414,244.54 | 4,386,416.91 | 0.00  |
| 8-2-02-05-001 | MOBILIARIO Y EQUIPO DE ADMINISTRACION                              | 0.00           | 0.00  | 8,822,696.77   | 6,943,710.27   | 1,878,986.50 | 0.00  |
| 8-2-02-05-002 | MOBILIARIO Y EQUIPO EDUCACIONAL Y RECREATIVO                       | 0.00           | 0.00  | 4,452,244.59   | 4,113,954.87   | 338,289.72   | 0.00  |
| 8-2-02-05-003 | EQUIPO E INSTRUMENTAL MEDICO Y DE LABORATORIO                      | 0.00           | 0.00  | 165,559.22     | 38,259.26      | 127,299.96   | 0.00  |
| 8-2-02-05-004 | VEHICULOS Y EQUIPO DE TRANSPORTE                                   | 0.00           | 0.00  | 41,388,309.95  | 40,587,322.75  | 800,987.20   | 0.00  |
| 8-2-02-05-005 | EQUIPO DE DEFENSA Y SEGURIDAD                                      | 0.00           | 0.00  | 12,000.00      | 0.00           | 12,000.00    | 0.00  |
| 8-2-02-05-006 | MAQUINARIA, OTROS EQUIPOS Y HERRAMIENTAS                           | 0.00           | 0.00  | 57,086,502.12  | 56,153,310.75  | 933,191.37   | 0.00  |
| 8-2-02-05-007 | ACTIVOS BIOLÓGICOS   | 0.00           | 0.00  | 46,000.00      | 42,000.00      | 4,000.00     | 0.00  |
| 8-2-02-05-008 | BIENES INMUEBLES   | 0.00           | 0.00  | 15,843,348.80  | 15,810,685.72  | 32,663.08    | 0.00  |
| 8-2-02-05-009 | ACTIVOS INTANGIBLES  | 0.00           | 0.00  | 1,984,000.00   | 1,725,000.92   | 258,999.08   | 0.00  |
| 8-2-02-06     | INVERSION PUBLICA  | 0.00           | 0.00  | 210,386,295.17 | 208,403,729.58 | 1,982,565.59 | 0.00  |



MUNICIPIO DE MANZANILLO, COL.  
Sistema Integral de Contabilidad Gubernamental  
ANALISIS DE SALDOS CONTABLES  
DEL 1 DE ENERO AL 31 DE DICIEMBRE DE 2021

| Clave         | Descripción   | Saldo Anterior |       | Movimientos    |                | Saldo Actual |               |
|---------------|---|----------------|-------|----------------|----------------|--------------|---------------|
|               |   | Debe           | Haber | Debe           | Haber          | Debe         | Haber         |
| 8-2-02-06-001 | OBRA PUBLICA EN BIENES DE DOMINIO PUBLICO                                 | 0.00           | 0.00  | 200,486,697.49 | 198,601,574.60 | 1,885,122.89 | 0.00          |
| 8-2-02-06-002 | OBRA PUBLICA EN BIENES PROPIOS  | 0.00           | 0.00  | 9,899,597.68   | 9,802,154.98   | 97,442.70    | 0.00          |
| 8-2-02-07     | INVERSIONES FINANCIERAS Y OTRAS PROVISIONES                               | 0.00           | 0.00  | 2,162,800.00   | 2,162,800.00   | 0.00         | 0.00          |
| 8-2-02-07-009 | PROVISIONES PARA CONTINGENCIAS Y OTRAS EROGACIONES ESPECIALES             | 0.00           | 0.00  | 2,162,800.00   | 2,162,800.00   | 0.00         | 0.00          |
| 8-2-02-08     | PARTICIPACIONES Y APORTACIONES  | 0.00           | 0.00  | 8,375,774.81   | 5,043,037.00   | 3,332,737.81 | 0.00          |
| 8-2-02-08-005 | CONVENIOS   | 0.00           | 0.00  | 8,375,774.81   | 5,043,037.00   | 3,332,737.81 | 0.00          |
| 8-2-02-09     | DEUDA PUBLICA   | 0.00           | 0.00  | 56,484,721.94  | 56,483,180.70  | 1,541.24     | 0.00          |
| 8-2-02-09-001 | AMORTIZACION DE LA DEUDA PUBLICA  | 0.00           | 0.00  | 23,396,921.71  | 23,396,921.71  | 0.00         | 0.00          |
| 8-2-02-09-002 | INTERESES DE LA DEUDA PUBLICA   | 0.00           | 0.00  | 11,684,039.94  | 11,684,039.94  | 0.00         | 0.00          |
| 8-2-02-09-009 | ADEUDOS DE EJERCICIOS FISCALES ANTERIORES (ADEFAS)                        | 0.00           | 0.00  | 21,403,760.29  | 21,402,219.05  | 1,541.24     | 0.00          |
| 8-2-03        | MODIFICACIONES AL PRESUPUESTO DE EGRESOS APROBADO                         | 0.00           | 0.00  | 736,876,211.20 | 826,600,049.99 | 0.00         | 89,723,838.79 |
| 8-2-03-01     | SERVICIOS PERSONALES  | 0.00           | 0.00  | 367,505,056.56 | 367,249,857.45 | 255,199.11   | 0.00          |
| 8-2-03-01-001 | REMUNERACIONES AL PERSONAL DE CARACTER PERMANENTE                         | 0.00           | 0.00  | 178,720,159.43 | 172,465,053.04 | 6,255,106.39 | 0.00          |
| 8-2-03-01-002 | REMUNERACIONES AL PERSONAL DE CARÁCTER TRANSITORIO                        | 0.00           | 0.00  | 4,819,093.97   | 5,053,488.90   | 0.00         | 234,394.93    |
| 8-2-03-01-003 | REMUNERACIONES ADICIONALES Y ESPECIALES                                   | 0.00           | 0.00  | 56,381,072.41  | 64,179,798.95  | 0.00         | 7,798,726.54  |
| 8-2-03-01-004 | SEGURIDAD SOCIAL  | 0.00           | 0.00  | 34,564,099.51  | 43,544,026.58  | 0.00         | 8,979,927.07  |
| 8-2-03-01-005 | OTRAS PRESTACIONES SOCIALES Y ECONOMICAS                                  | 0.00           | 0.00  | 84,661,473.30  | 82,007,489.98  | 2,653,983.32 | 0.00          |
| 8-2-03-01-006 | PREVISIONES   | 0.00           | 0.00  | 8,359,157.94   | 0.00           | 8,359,157.94 | 0.00          |
| 8-2-03-02     | MATERIALES Y SUMINISTROS  | 0.00           | 0.00  | 55,176,544.40  | 60,951,984.61  | 0.00         | 5,775,440.21  |
| 8-2-03-02-001 | MATERIALES DE ADMINISTRACION, EMISION DE DOCUMENTOS Y ARTICULOS OFICIALES | 0.00           | 0.00  | 2,670,042.93   | 1,809,590.23   | 860,452.70   | 0.00          |
| 8-2-03-02-002 | ALIMENTOS Y UTENSILIOS  | 0.00           | 0.00  | 128,425.00     | 742,312.00     | 0.00         | 613,887.00    |
| 8-2-03-02-003 | MATERIAS PRIMAS Y MATERIALES DE PRODUCCION Y COMERCIALIZACION             | 0.00           | 0.00  | 75,614.61      | 1,066.68       | 74,547.93    | 0.00          |
| 8-2-03-02-004 | MATERIALES Y ARTICULOS DE CONSTRUCCION Y DE REPARACION                    | 0.00           | 0.00  | 5,275,613.60   | 8,932,287.32   | 0.00         | 3,656,673.72  |
| 8-2-03-02-005 | PRODUCTOS QUIMICOS,   | 0.00           | 0.00  | 15,308,631.52  | 19,690,798.72  | 0.00         | 4,382,167.20  |



MUNICIPIO DE MANZANILLO, COL.  
Sistema Integral de Contabilidad Gubernamental  
ANALISIS DE SALDOS CONTABLES  
DEL 1 DE ENERO AL 31 DE DICIEMBRE DE 2021

| Clave         | Descripción  | Saldo Anterior |       | Movimientos   |               | Saldo Actual |               |
|---------------|--|----------------|-------|---------------|---------------|--------------|---------------|
|               |  | Debe           | Haber | Debe          | Haber         | Debe         | Haber         |
|               | FARMACEUTICOS Y DE LABORATORIO                                     |                |       |               |               |              |               |
| 8-2-03-02-006 | COMBUSTIBLES, LUBRICANTES Y ADITIVOS                               | 0.00           | 0.00  | 17,808,635.14 | 18,826,666.47 | 0.00         | 1,018,031.33  |
| 8-2-03-02-007 | VESTUARIO, BLANCOS, PRENDAS DE PROTECCION Y ARTICULOS DEPORTIVOS   | 0.00           | 0.00  | 8,237,038.87  | 3,335,217.57  | 4,901,821.30 | 0.00          |
| 8-2-03-02-008 | MATERIALES Y SUMINISTROS PARA SEGURIDAD                            | 0.00           | 0.00  | 5,000.00      | 5,000.00      | 0.00         | 0.00          |
| 8-2-03-02-009 | HERRAMIENTAS, REFACCIONES Y ACCESORIOS MENORES                     | 0.00           | 0.00  | 5,667,542.73  | 7,609,045.62  | 0.00         | 1,941,502.89  |
| 8-2-03-03     | SERVICIOS GENERALES  | 0.00           | 0.00  | 53,860,554.19 | 51,562,093.27 | 2,298,460.92 | 0.00          |
| 8-2-03-03-001 | SERVICIOS BÁSICOS  | 0.00           | 0.00  | 13,930,747.06 | 13,957,973.02 | 0.00         | 27,225.96     |
| 8-2-03-03-002 | SERVICIOS DE ARRENDAMIENTO   | 0.00           | 0.00  | 4,784,798.88  | 10,033,425.88 | 0.00         | 5,248,627.00  |
| 8-2-03-03-003 | SERVICIOS PROFESIONALES, CIENTIFICOS, TECNICOS Y OTROS SERVICIOS   | 0.00           | 0.00  | 16,298,222.65 | 8,234,318.07  | 8,063,904.58 | 0.00          |
| 8-2-03-03-004 | SERVICIOS FINANCIEROS, BANCARIOS Y COMERCIALES                     | 0.00           | 0.00  | 6,985,958.88  | 8,540,662.90  | 0.00         | 1,554,704.02  |
| 8-2-03-03-005 | SERVICIOS DE INSTALACION, REPARACION, MANTENIMIENTO Y CONSERVACION | 0.00           | 0.00  | 4,266,893.53  | 2,310,924.31  | 1,955,969.22 | 0.00          |
| 8-2-03-03-006 | SERVICIOS DE COMUNICACION SOCIAL Y PUBLICIDAD                      | 0.00           | 0.00  | 2,084,850.48  | 2,967,012.69  | 0.00         | 882,162.21    |
| 8-2-03-03-007 | SERVICIOS DE TRASLADO Y VIATICOS                                   | 0.00           | 0.00  | 949,449.27    | 608,774.01    | 340,675.26   | 0.00          |
| 8-2-03-03-008 | SERVICIOS OFICIALES  | 0.00           | 0.00  | 984,691.53    | 1,533,096.14  | 0.00         | 548,404.61    |
| 8-2-03-03-009 | OTROS SERVICIOS GENERALES  | 0.00           | 0.00  | 3,574,941.91  | 3,375,906.25  | 199,035.66   | 0.00          |
| 8-2-03-04     | TRANSFERENCIAS, ASIGNACIONES, SUBSIDIOS Y OTRAS AYUDAS             | 0.00           | 0.00  | 69,054,055.14 | 85,697,202.47 | 0.00         | 16,643,147.33 |
| 8-2-03-04-001 | TRANSFERENCIAS INTERNAS Y ASIGNACIONES AL SECTOR PÚBLICO           | 0.00           | 0.00  | 200,000.00    | 17,345,774.23 | 0.00         | 17,145,774.23 |
| 8-2-03-04-003 | SUBSIDIOS Y SUBVENCIONES   | 0.00           | 0.00  | 709,500.72    | 405,000.72    | 304,500.00   | 0.00          |
| 8-2-03-04-004 | AYUDAS SOCIALES  | 0.00           | 0.00  | 6,903,672.94  | 11,436,624.76 | 0.00         | 4,532,951.82  |
| 8-2-03-04-005 | PENSIONES Y JUBILACIONES   | 0.00           | 0.00  | 61,240,881.48 | 56,509,802.76 | 4,731,078.72 | 0.00          |
| 8-2-03-05     | BIENES MUEBLES, INMUEBLES E INTANGIBLES                            | 0.00           | 0.00  | 57,062,424.36 | 88,643,915.98 | 0.00         | 31,581,491.62 |
| 8-2-03-05-001 | MOBILIARIO Y EQUIPO DE ADMINISTRACION                              | 0.00           | 0.00  | 3,673,477.98  | 2,294,206.13  | 1,379,271.85 | 0.00          |



**MUNICIPIO DE MANZANILLO, COL.**  
**Sistema Integral de Contabilidad Gubernamental**  
**ANALISIS DE SALDOS CONTABLES**  
**DEL 1 DE ENERO AL 31 DE DICIEMBRE DE 2021**

| Clave         | Descripción   | Saldo Anterior |       | Movimientos      |                  | Saldo Actual |               |
|---------------|---|----------------|-------|------------------|------------------|--------------|---------------|
|               |   | Debe           | Haber | Debe             | Haber            | Debe         | Haber         |
| 8-2-03-05-002 | MOBILIARIO Y EQUIPO EDUCACIONAL Y RECREATIVO                  | 0.00           | 0.00  | 1,025,229.03     | 3,361,895.52     | 0.00         | 2,336,666.49  |
| 8-2-03-05-003 | EQUIPO E INSTRUMENTAL MEDICO Y DE LABORATORIO                 | 0.00           | 0.00  | 0.00             | 106,000.00       | 0.00         | 106,000.00    |
| 8-2-03-05-004 | VEHICULOS Y EQUIPO DE TRANSPORTE                              | 0.00           | 0.00  | 8,165,063.11     | 32,212,045.55    | 0.00         | 24,046,982.44 |
| 8-2-03-05-006 | MAQUINARIA, OTROS EQUIPOS Y HERRAMIENTAS                      | 0.00           | 0.00  | 35,749,305.52    | 43,792,420.06    | 0.00         | 8,043,114.54  |
| 8-2-03-05-007 | ACTIVOS BIOLÓGICOS  | 0.00           | 0.00  | 16,000.00        | 46,000.00        | 0.00         | 30,000.00     |
| 8-2-03-05-008 | BIENES INMUEBLES  | 0.00           | 0.00  | 6,827,348.72     | 6,827,348.72     | 0.00         | 0.00          |
| 8-2-03-05-009 | ACTIVOS INTANGIBLES   | 0.00           | 0.00  | 1,606,000.00     | 4,000.00         | 1,602,000.00 | 0.00          |
| 8-2-03-06     | INVERSION PUBLICA   | 0.00           | 0.00  | 120,404,821.04   | 169,494,292.46   | 0.00         | 49,089,471.42 |
| 8-2-03-06-001 | OBRA PUBLICA EN BIENES DE DOMINIO PUBLICO                     | 0.00           | 0.00  | 120,404,821.04   | 159,594,694.78   | 0.00         | 39,189,873.74 |
| 8-2-03-06-002 | OBRA PUBLICA EN BIENES PROPIOS                                | 0.00           | 0.00  | 0.00             | 9,899,597.68     | 0.00         | 9,899,597.68  |
| 8-2-03-07     | INVERSIONES FINANCIERAS Y OTRAS PROVISIONES                   | 0.00           | 0.00  | 2,162,800.00     | 0.00             | 2,162,800.00 | 0.00          |
| 8-2-03-07-009 | PROVISIONES PARA CONTINGENCIAS Y OTRAS EROGACIONES ESPECIALES | 0.00           | 0.00  | 2,162,800.00     | 0.00             | 2,162,800.00 | 0.00          |
| 8-2-03-09     | DEUDA PUBLICA   | 0.00           | 0.00  | 11,649,955.51    | 3,000,703.75     | 8,649,251.76 | 0.00          |
| 8-2-03-09-001 | AMORTIZACION DE LA DEUDA PUBLICA                              | 0.00           | 0.00  | 1,378,459.73     | 1,469,746.20     | 0.00         | 91,286.47     |
| 8-2-03-09-002 | INTERESES DE LA DEUDA PUBLICA                                 | 0.00           | 0.00  | 5,136,539.15     | 1,198,676.94     | 3,937,862.21 | 0.00          |
| 8-2-03-09-009 | ADEUDOS DE EJERCICIOS FISCALES ANTERIORES (ADEFAS)            | 0.00           | 0.00  | 5,134,956.63     | 332,280.61       | 4,802,676.02 | 0.00          |
| 8-2-04        | PRESUPUESTO DE EGRESOS COMPROMETIDO                           | 0.00           | 0.00  | 1,735,475,101.11 | 1,734,974,779.82 | 500,321.29   | 0.00          |
| 8-2-04-01     | SERVICIOS PERSONALES  | 0.00           | 0.00  | 1,049,062,890.24 | 1,049,062,890.24 | 0.00         | 0.00          |
| 8-2-04-01-001 | REMUNERACIONES AL PERSONAL DE CARACTER PERMANENTE             | 0.00           | 0.00  | 599,408,434.01   | 599,408,434.01   | 0.00         | 0.00          |
| 8-2-04-01-002 | REMUNERACIONES AL PERSONAL DE CARÁCTER TRANSITORIO            | 0.00           | 0.00  | 11,081,822.77    | 11,081,822.77    | 0.00         | 0.00          |
| 8-2-04-01-003 | REMUNERACIONES ADICIONALES Y ESPECIALES                       | 0.00           | 0.00  | 148,832,842.20   | 148,832,842.20   | 0.00         | 0.00          |
| 8-2-04-01-004 | SEGURIDAD SOCIAL  | 0.00           | 0.00  | 71,583,162.45    | 71,583,162.45    | 0.00         | 0.00          |
| 8-2-04-01-005 | OTRAS PRESTACIONES SOCIALES Y ECONOMICAS                      | 0.00           | 0.00  | 218,156,628.81   | 218,156,628.81   | 0.00         | 0.00          |
| 8-2-04-02     | MATERIALES Y SUMINISTROS                                      | 0.00           | 0.00  | 108,737,216.92   | 108,796,541.96   | 0.00         | 59,325.04     |



**MUNICIPIO DE MANZANILLO, COL.**  
**Sistema Integral de Contabilidad Gubernamental**  
**ANALISIS DE SALDOS CONTABLES**  
**DEL 1 DE ENERO AL 31 DE DICIEMBRE DE 2021**

| Clave         | Descripción   | Saldo Anterior |       | Movimientos    |                | Saldo Actual |           |
|---------------|---|----------------|-------|----------------|----------------|--------------|-----------|
|               |   | Debe           | Haber | Debe           | Haber          | Debe         | Haber     |
| 8-2-04-02-001 | MATERIALES DE ADMINISTRACION,<br>EMISION DE DOCUMENTOS Y<br>ARTICULOS OFICIALES | 0.00           | 0.00  | 4,798,215.84   | 4,798,215.84   | 0.00         | 0.00      |
| 8-2-04-02-002 | ALIMENTOS Y UTENSILIOS  | 0.00           | 0.00  | 806,913.01     | 806,913.01     | 0.00         | 0.00      |
| 8-2-04-02-003 | MATERIAS PRIMAS Y MATERIALES DE<br>PRODUCCION Y COMERCIALIZACION                | 0.00           | 0.00  | 73,100.44      | 73,100.44      | 0.00         | 0.00      |
| 8-2-04-02-004 | MATERIALES Y ARTICULOS DE<br>CONSTRUCCION Y DE REPARACION                       | 0.00           | 0.00  | 12,034,402.97  | 12,033,556.17  | 846.80       | 0.00      |
| 8-2-04-02-005 | PRODUCTOS QUIMICOS,<br>FARMACEUTICOS Y DE<br>LABORATORIO                        | 0.00           | 0.00  | 36,634,015.64  | 36,634,015.64  | 0.00         | 0.00      |
| 8-2-04-02-006 | COMBUSTIBLES, LUBRICANTES Y<br>ADITIVOS   | 0.00           | 0.00  | 35,757,383.15  | 35,839,028.68  | 0.00         | 81,645.53 |
| 8-2-04-02-007 | VESTUARIO, BLANCOS, PRENDAS DE<br>PROTECCION Y ARTICULOS<br>DEPORTIVOS          | 0.00           | 0.00  | 6,064,546.33   | 6,064,546.33   | 0.00         | 0.00      |
| 8-2-04-02-008 | MATERIALES Y SUMINISTROS PARA<br>SEGURIDAD                                      | 0.00           | 0.00  | 43,893.32      | 43,893.32      | 0.00         | 0.00      |
| 8-2-04-02-009 | HERRAMIENTAS, REFACCIONES Y<br>ACCESORIOS MENORES                               | 0.00           | 0.00  | 12,524,746.22  | 12,503,272.53  | 21,473.69    | 0.00      |
| 8-2-04-03     | SERVICIOS GENERALES   | 0.00           | 0.00  | 95,140,168.11  | 95,138,418.18  | 1,749.93     | 0.00      |
| 8-2-04-03-001 | SERVICIOS BÁSICOS   | 0.00           | 0.00  | 43,030,727.83  | 43,030,727.83  | 0.00         | 0.00      |
| 8-2-04-03-002 | SERVICIOS DE ARRENDAMIENTO  | 0.00           | 0.00  | 14,271,653.08  | 14,271,653.08  | 0.00         | 0.00      |
| 8-2-04-03-003 | SERVICIOS PROFESIONALES,<br>CIENTIFICOS, TECNICOS Y OTROS<br>SERVICIOS          | 0.00           | 0.00  | 11,737,760.44  | 11,737,760.44  | 0.00         | 0.00      |
| 8-2-04-03-004 | SERVICIOS FINANCIEROS,<br>BANCARIOS Y COMERCIALES                               | 0.00           | 0.00  | 8,989,452.78   | 8,989,452.78   | 0.00         | 0.00      |
| 8-2-04-03-005 | SERVICIOS DE INSTALACION,<br>REPARACION, MANTENIMIENTO Y<br>CONSERVACION        | 0.00           | 0.00  | 3,098,230.19   | 3,096,480.26   | 1,749.93     | 0.00      |
| 8-2-04-03-006 | SERVICIOS DE COMUNICACION<br>SOCIAL Y PUBLICIDAD                                | 0.00           | 0.00  | 4,722,826.22   | 4,722,826.22   | 0.00         | 0.00      |
| 8-2-04-03-007 | SERVICIOS DE TRASLADO Y<br>VIATICOS   | 0.00           | 0.00  | 1,220,410.24   | 1,220,410.24   | 0.00         | 0.00      |
| 8-2-04-03-008 | SERVICIOS OFICIALES   | 0.00           | 0.00  | 3,732,675.12   | 3,732,675.12   | 0.00         | 0.00      |
| 8-2-04-03-009 | OTROS SERVICIOS GENERALES   | 0.00           | 0.00  | 4,336,432.21   | 4,336,432.21   | 0.00         | 0.00      |
| 8-2-04-04     | TRANSFERENCIAS,<br>ASIGNACIONES, SUBSIDIOS Y<br>OTRAS AYUDAS                    | 0.00           | 0.00  | 269,358,078.86 | 269,358,078.86 | 0.00         | 0.00      |



MUNICIPIO DE MANZANILLO, COL.  
Sistema Integral de Contabilidad Gubernamental  
ANALISIS DE SALDOS CONTABLES  
DEL 1 DE ENERO AL 31 DE DICIEMBRE DE 2021

| Clave         | Descripción  | Saldo Anterior |       | Movimientos      |                  | Saldo Actual |       |
|---------------|--|----------------|-------|------------------|------------------|--------------|-------|
|               |  | Debe           | Haber | Debe             | Haber            | Debe         | Haber |
| 8-2-04-04-001 | TRANSFERENCIAS INTERNAS Y ASIGNACIONES AL SECTOR PÚBLICO | 0.00           | 0.00  | 34,733,585.53    | 34,733,585.53    | 0.00         | 0.00  |
| 8-2-04-04-003 | SUBSIDIOS Y SUBVENCIONES                                 | 0.00           | 0.00  | 32,211,352.31    | 32,211,352.31    | 0.00         | 0.00  |
| 8-2-04-04-004 | AYUDAS SOCIALES  | 0.00           | 0.00  | 16,272,676.64    | 16,272,676.64    | 0.00         | 0.00  |
| 8-2-04-04-005 | PENSIONES Y JUBILACIONES                                 | 0.00           | 0.00  | 186,140,464.38   | 186,140,464.38   | 0.00         | 0.00  |
| 8-2-04-05     | BIENES MUEBLES, INMUEBLES E INTANGIBLES                  | 0.00           | 0.00  | 70,712,701.57    | 70,648,295.89    | 64,405.68    | 0.00  |
| 8-2-04-05-001 | MOBILIARIO Y EQUIPO DE ADMINISTRACION                    | 0.00           | 0.00  | 3,794,955.53     | 3,790,549.85     | 4,405.68     | 0.00  |
| 8-2-04-05-002 | MOBILIARIO Y EQUIPO EDUCACIONAL Y RECREATIVO             | 0.00           | 0.00  | 3,231,529.84     | 3,231,529.84     | 0.00         | 0.00  |
| 8-2-04-05-003 | EQUIPO E INSTRUMENTAL MEDICO Y DE LABORATORIO            | 0.00           | 0.00  | 47,518.52        | 47,518.52        | 0.00         | 0.00  |
| 8-2-04-05-004 | VEHICULOS Y EQUIPO DE TRANSPORTE                         | 0.00           | 0.00  | 33,784,410.04    | 33,784,410.04    | 0.00         | 0.00  |
| 8-2-04-05-006 | MAQUINARIA, OTROS EQUIPOS Y HERRAMIENTAS                 | 0.00           | 0.00  | 20,725,949.72    | 20,665,949.72    | 60,000.00    | 0.00  |
| 8-2-04-05-007 | ACTIVOS BIOLÓGICOS                                       | 0.00           | 0.00  | 26,000.00        | 26,000.00        | 0.00         | 0.00  |
| 8-2-04-05-008 | BIENES INMUEBLES   | 0.00           | 0.00  | 8,983,337.00     | 8,983,337.00     | 0.00         | 0.00  |
| 8-2-04-05-009 | ACTIVOS INTANGIBLES                                      | 0.00           | 0.00  | 119,000.92       | 119,000.92       | 0.00         | 0.00  |
| 8-2-04-06     | INVERSION PUBLICA  | 0.00           | 0.00  | 88,062,382.16    | 87,568,891.44    | 493,490.72   | 0.00  |
| 8-2-04-06-001 | OBRA PUBLICA EN BIENES DE DOMINIO PUBLICO                | 0.00           | 0.00  | 78,260,227.18    | 77,781,407.84    | 478,819.34   | 0.00  |
| 8-2-04-06-002 | OBRA PUBLICA EN BIENES PROPIOS                           | 0.00           | 0.00  | 9,802,154.98     | 9,787,483.60     | 14,671.38    | 0.00  |
| 8-2-04-08     | PARTICIPACIONES Y APORTACIONES                           | 0.00           | 0.00  | 5,043,037.00     | 5,043,037.00     | 0.00         | 0.00  |
| 8-2-04-08-005 | CONVENIOS  | 0.00           | 0.00  | 5,043,037.00     | 5,043,037.00     | 0.00         | 0.00  |
| 8-2-04-09     | DEUDA PUBLICA  | 0.00           | 0.00  | 49,358,626.25    | 49,358,626.25    | 0.00         | 0.00  |
| 8-2-04-09-001 | AMORTIZACION DE LA DEUDA PUBLICA                         | 0.00           | 0.00  | 23,104,181.41    | 23,104,181.41    | 0.00         | 0.00  |
| 8-2-04-09-002 | INTERESES DE LA DEUDA PUBLICA                            | 0.00           | 0.00  | 6,597,186.61     | 6,597,186.61     | 0.00         | 0.00  |
| 8-2-04-09-009 | ADEUDOS DE EJERCICIOS FISCALES ANTERIORES (ADEFAS)       | 0.00           | 0.00  | 19,657,258.23    | 19,657,258.23    | 0.00         | 0.00  |
| 8-2-05        | PRESUPUESTO DE EGRESOS DEVENGADO                         | 0.00           | 0.00  | 1,729,622,833.91 | 1,729,541,188.38 | 81,645.53    | 0.00  |
| 8-2-05-01     | SERVICIOS PERSONALES                                     | 0.00           | 0.00  | 1,056,586,006.33 | 1,056,586,006.33 | 0.00         | 0.00  |
| 8-2-05-01-001 | REMUNERACIONES AL PERSONAL DE CARACTER PERMANENTE        | 0.00           | 0.00  | 597,560,842.27   | 597,560,842.27   | 0.00         | 0.00  |
| 8-2-05-01-002 | REMUNERACIONES AL PERSONAL DE                            | 0.00           | 0.00  | 11,081,822.77    | 11,081,822.77    | 0.00         | 0.00  |





**MUNICIPIO DE MANZANILLO, COL.**  
**Sistema Integral de Contabilidad Gubernamental**  
**ANALISIS DE SALDOS CONTABLES**  
**DEL 1 DE ENERO AL 31 DE DICIEMBRE DE 2021**

| Clave         | Descripción   | Saldo Anterior |       | Movimientos    |                | Saldo Actual |           |
|---------------|---|----------------|-------|----------------|----------------|--------------|-----------|
|               |   | Debe           | Haber | Debe           | Haber          | Debe         | Haber     |
| 8-2-05-01-003 | CARÁCTER TRANSITORIO<br>REMUNERACIONES ADICIONALES Y<br>ESPECIALES              | 0.00           | 0.00  | 148,832,842.20 | 148,832,842.20 | 0.00         | 0.00      |
| 8-2-05-01-004 | SEGURIDAD SOCIAL  | 0.00           | 0.00  | 80,358,082.56  | 80,358,082.56  | 0.00         | 0.00      |
| 8-2-05-01-005 | OTRAS PRESTACIONES SOCIALES Y<br>ECONOMICAS                                     | 0.00           | 0.00  | 218,752,416.53 | 218,752,416.53 | 0.00         | 0.00      |
| 8-2-05-02     | MATERIALES Y SUMINISTROS  | 0.00           | 0.00  | 87,939,796.86  | 87,858,151.33  | 81,645.53    | 0.00      |
| 8-2-05-02-001 | MATERIALES DE ADMINISTRACION,<br>EMISION DE DOCUMENTOS Y<br>ARTICULOS OFICIALES | 0.00           | 0.00  | 4,308,356.00   | 4,308,356.00   | 0.00         | 0.00      |
| 8-2-05-02-002 | ALIMENTOS Y UTENSILIOS  | 0.00           | 0.00  | 789,609.01     | 789,609.01     | 0.00         | 0.00      |
| 8-2-05-02-003 | MATERIAS PRIMAS Y MATERIALES DE<br>PRODUCCION Y COMERCIALIZACION                | 0.00           | 0.00  | 59,616.33      | 59,616.33      | 0.00         | 0.00      |
| 8-2-05-02-004 | MATERIALES Y ARTICULOS DE<br>CONSTRUCCION Y DE REPARACION                       | 0.00           | 0.00  | 11,234,509.37  | 11,250,682.90  | 0.00         | 16,173.53 |
| 8-2-05-02-005 | PRODUCTOS QUIMICOS,<br>FARMACEUTICOS Y DE<br>LABORATORIO                        | 0.00           | 0.00  | 21,092,205.37  | 21,092,205.37  | 0.00         | 0.00      |
| 8-2-05-02-006 | COMBUSTIBLES, LUBRICANTES Y<br>ADITIVOS   | 0.00           | 0.00  | 33,031,403.70  | 32,949,758.17  | 81,645.53    | 0.00      |
| 8-2-05-02-007 | VESTUARIO, BLANCOS, PRENDAS DE<br>PROTECCION Y ARTICULOS<br>DEPORTIVOS          | 0.00           | 0.00  | 6,401,734.21   | 6,401,734.21   | 0.00         | 0.00      |
| 8-2-05-02-008 | MATERIALES Y SUMINISTROS PARA<br>SEGURIDAD                                      | 0.00           | 0.00  | 26,065.20      | 26,065.20      | 0.00         | 0.00      |
| 8-2-05-02-009 | HERRAMIENTAS, REFACCIONES Y<br>ACCESORIOS MENORES                               | 0.00           | 0.00  | 10,996,297.67  | 10,980,124.14  | 16,173.53    | 0.00      |
| 8-2-05-03     | SERVICIOS GENERALES   | 0.00           | 0.00  | 94,643,999.61  | 94,643,999.61  | 0.00         | 0.00      |
| 8-2-05-03-001 | SERVICIOS BÁSICOS   | 0.00           | 0.00  | 43,322,781.97  | 43,322,781.97  | 0.00         | 0.00      |
| 8-2-05-03-002 | SERVICIOS DE ARRENDAMIENTO  | 0.00           | 0.00  | 13,898,563.06  | 13,898,563.06  | 0.00         | 0.00      |
| 8-2-05-03-003 | SERVICIOS PROFESIONALES,<br>CIENTIFICOS, TECNICOS Y OTROS<br>SERVICIOS          | 0.00           | 0.00  | 11,571,999.00  | 11,571,999.00  | 0.00         | 0.00      |
| 8-2-05-03-004 | SERVICIOS FINANCIEROS,<br>BANCARIOS Y COMERCIALES                               | 0.00           | 0.00  | 8,926,039.49   | 8,926,039.49   | 0.00         | 0.00      |
| 8-2-05-03-005 | SERVICIOS DE INSTALACION,<br>REPARACION, MANTENIMIENTO Y<br>CONSERVACION        | 0.00           | 0.00  | 2,947,268.17   | 2,947,268.17   | 0.00         | 0.00      |
| 8-2-05-03-006 | SERVICIOS DE COMUNICACION<br>SOCIAL Y PUBLICIDAD                                | 0.00           | 0.00  | 4,726,040.52   | 4,726,040.52   | 0.00         | 0.00      |



**MUNICIPIO DE MANZANILLO, COL.**  
**Sistema Integral de Contabilidad Gubernamental**  
**ANALISIS DE SALDOS CONTABLES**  
**DEL 1 DE ENERO AL 31 DE DICIEMBRE DE 2021**

| Clave         | Descripción  | Saldo Anterior |       | Movimientos    |                | Saldo Actual |       |
|---------------|--|----------------|-------|----------------|----------------|--------------|-------|
|               |  | Debe           | Haber | Debe           | Haber          | Debe         | Haber |
| 8-2-05-03-007 | SERVICIOS DE TRASLADO Y VIATICOS                         | 0.00           | 0.00  | 1,358,442.76   | 1,358,442.76   | 0.00         | 0.00  |
| 8-2-05-03-008 | SERVICIOS OFICIALES                                      | 0.00           | 0.00  | 3,361,436.78   | 3,361,436.78   | 0.00         | 0.00  |
| 8-2-05-03-009 | OTROS SERVICIOS GENERALES                                | 0.00           | 0.00  | 4,531,427.86   | 4,531,427.86   | 0.00         | 0.00  |
| 8-2-05-04     | TRANSFERENCIAS, ASIGNACIONES, SUBSIDIOS Y OTRAS AYUDAS   | 0.00           | 0.00  | 276,233,312.21 | 276,233,312.21 | 0.00         | 0.00  |
| 8-2-05-04-001 | TRANSFERENCIAS INTERNAS Y ASIGNACIONES AL SECTOR PÚBLICO | 0.00           | 0.00  | 35,507,659.76  | 35,507,659.76  | 0.00         | 0.00  |
| 8-2-05-04-003 | SUBSIDIOS Y SUBVENCIONES                                 | 0.00           | 0.00  | 36,305,869.69  | 36,305,869.69  | 0.00         | 0.00  |
| 8-2-05-04-004 | AYUDAS SOCIALES  | 0.00           | 0.00  | 16,431,726.64  | 16,431,726.64  | 0.00         | 0.00  |
| 8-2-05-04-005 | PENSIONES Y JUBILACIONES                                 | 0.00           | 0.00  | 187,988,056.12 | 187,988,056.12 | 0.00         | 0.00  |
| 8-2-05-05     | BIENES MUEBLES, INMUEBLES E INTANGIBLES                  | 0.00           | 0.00  | 71,908,531.86  | 71,908,531.86  | 0.00         | 0.00  |
| 8-2-05-05-001 | MOBILIARIO Y EQUIPO DE ADMINISTRACION                    | 0.00           | 0.00  | 3,578,914.63   | 3,578,914.63   | 0.00         | 0.00  |
| 8-2-05-05-002 | MOBILIARIO Y EQUIPO EDUCACIONAL Y RECREATIVO             | 0.00           | 0.00  | 3,088,725.84   | 3,088,725.84   | 0.00         | 0.00  |
| 8-2-05-05-003 | EQUIPO E INSTRUMENTAL MEDICO Y DE LABORATORIO            | 0.00           | 0.00  | 38,259.26      | 38,259.26      | 0.00         | 0.00  |
| 8-2-05-05-004 | VEHICULOS Y EQUIPO DE TRANSPORTE                         | 0.00           | 0.00  | 34,582,159.64  | 34,582,159.64  | 0.00         | 0.00  |
| 8-2-05-05-006 | MAQUINARIA, OTROS EQUIPOS Y HERRAMIENTAS                 | 0.00           | 0.00  | 20,675,467.57  | 20,675,467.57  | 0.00         | 0.00  |
| 8-2-05-05-007 | ACTIVOS BIOLÓGICOS                                       | 0.00           | 0.00  | 26,000.00      | 26,000.00      | 0.00         | 0.00  |
| 8-2-05-05-008 | BIENES INMUEBLES   | 0.00           | 0.00  | 9,800,004.00   | 9,800,004.00   | 0.00         | 0.00  |
| 8-2-05-05-009 | ACTIVOS INTANGIBLES                                      | 0.00           | 0.00  | 119,000.92     | 119,000.92     | 0.00         | 0.00  |
| 8-2-05-06     | INVERSION PUBLICA  | 0.00           | 0.00  | 88,341,144.11  | 88,341,144.11  | 0.00         | 0.00  |
| 8-2-05-06-001 | OBRA PUBLICA EN BIENES DE DOMINIO PUBLICO                | 0.00           | 0.00  | 78,354,165.14  | 78,354,165.14  | 0.00         | 0.00  |
| 8-2-05-06-002 | OBRA PUBLICA EN BIENES PROPIOS                           | 0.00           | 0.00  | 9,986,978.97   | 9,986,978.97   | 0.00         | 0.00  |
| 8-2-05-08     | PARTICIPACIONES Y APORTACIONES                           | 0.00           | 0.00  | 5,043,037.00   | 5,043,037.00   | 0.00         | 0.00  |
| 8-2-05-08-005 | CONVENIOS  | 0.00           | 0.00  | 5,043,037.00   | 5,043,037.00   | 0.00         | 0.00  |
| 8-2-05-09     | DEUDA PUBLICA  | 0.00           | 0.00  | 48,927,005.93  | 48,927,005.93  | 0.00         | 0.00  |
| 8-2-05-09-001 | AMORTIZACION DE LA DEUDA PUBLICA                         | 0.00           | 0.00  | 23,104,181.41  | 23,104,181.41  | 0.00         | 0.00  |
| 8-2-05-09-002 | INTERESES DE LA DEUDA PUBLICA                            | 0.00           | 0.00  | 6,597,186.61   | 6,597,186.61   | 0.00         | 0.00  |
| 8-2-05-09-009 | ADEUDOS DE EJERCICIOS FISCALES                           | 0.00           | 0.00  | 19,225,637.91  | 19,225,637.91  | 0.00         | 0.00  |



MUNICIPIO DE MANZANILLO, COL.  
Sistema Integral de Contabilidad Gubernamental  
ANALISIS DE SALDOS CONTABLES  
DEL 1 DE ENERO AL 31 DE DICIEMBRE DE 2021

| Clave         | Descripción   | Saldo Anterior |       | Movimientos      |                  | Saldo Actual  |       |
|---------------|---|----------------|-------|------------------|------------------|---------------|-------|
|               |   | Debe           | Haber | Debe             | Haber            | Debe          | Haber |
|               | ANTERIORES (ADEFAS)   |                |       |                  |                  |               |       |
| 8-2-06        | PRESUPUESTO DE EGRESOS EJERCIDO   | 0.00           | 0.00  | 1,705,705,841.80 | 1,681,529,931.26 | 24,175,910.54 | 0.00  |
| 8-2-06-01     | SERVICIOS PERSONALES  | 0.00           | 0.00  | 1,059,300,009.28 | 1,059,298,460.08 | 1,549.20      | 0.00  |
| 8-2-06-01-001 | REMUNERACIONES AL PERSONAL DE CARACTER PERMANENTE                         | 0.00           | 0.00  | 597,560,842.27   | 597,560,842.27   | 0.00          | 0.00  |
| 8-2-06-01-002 | REMUNERACIONES AL PERSONAL DE CARÁCTER TRANSITORIO                        | 0.00           | 0.00  | 11,081,822.77    | 11,081,822.77    | 0.00          | 0.00  |
| 8-2-06-01-003 | REMUNERACIONES ADICIONALES Y ESPECIALES                                   | 0.00           | 0.00  | 148,832,842.20   | 148,832,842.20   | 0.00          | 0.00  |
| 8-2-06-01-004 | SEGURIDAD SOCIAL  | 0.00           | 0.00  | 80,153,417.70    | 80,153,417.70    | 0.00          | 0.00  |
| 8-2-06-01-005 | OTRAS PRESTACIONES SOCIALES Y ECONOMICAS                                  | 0.00           | 0.00  | 221,671,084.34   | 221,669,535.14   | 1,549.20      | 0.00  |
| 8-2-06-02     | MATERIALES Y SUMINISTROS  | 0.00           | 0.00  | 76,437,208.98    | 73,169,480.14    | 3,267,728.84  | 0.00  |
| 8-2-06-02-001 | MATERIALES DE ADMINISTRACION, EMISION DE DOCUMENTOS Y ARTICULOS OFICIALES | 0.00           | 0.00  | 3,785,698.08     | 3,337,868.48     | 447,829.60    | 0.00  |
| 8-2-06-02-002 | ALIMENTOS Y UTENSILIOS  | 0.00           | 0.00  | 650,105.01       | 650,105.01       | 0.00          | 0.00  |
| 8-2-06-02-003 | MATERIAS PRIMAS Y MATERIALES DE PRODUCCION Y COMERCIALIZACION             | 0.00           | 0.00  | 46,132.22        | 46,132.22        | 0.00          | 0.00  |
| 8-2-06-02-004 | MATERIALES Y ARTICULOS DE CONSTRUCCION Y DE REPARACION                    | 0.00           | 0.00  | 12,185,260.83    | 11,590,083.33    | 595,177.50    | 0.00  |
| 8-2-06-02-005 | PRODUCTOS QUIMICOS, FARMACEUTICOS Y DE LABORATORIO                        | 0.00           | 0.00  | 13,414,369.60    | 13,336,406.21    | 77,963.39     | 0.00  |
| 8-2-06-02-006 | COMBUSTIBLES, LUBRICANTES Y ADITIVOS                                      | 0.00           | 0.00  | 30,818,340.82    | 30,471,095.53    | 347,245.29    | 0.00  |
| 8-2-06-02-007 | VESTUARIO, BLANCOS, PRENDAS DE PROTECCION Y ARTICULOS DEPORTIVOS          | 0.00           | 0.00  | 6,320,776.37     | 5,509,808.49     | 810,967.88    | 0.00  |
| 8-2-06-02-008 | MATERIALES Y SUMINISTROS PARA SEGURIDAD                                   | 0.00           | 0.00  | 9,338.00         | 0.00             | 9,338.00      | 0.00  |
| 8-2-06-02-009 | HERRAMIENTAS, REFACCIONES Y ACCESORIOS MENORES                            | 0.00           | 0.00  | 9,207,188.05     | 8,227,980.87     | 979,207.18    | 0.00  |
| 8-2-06-03     | SERVICIOS GENERALES   | 0.00           | 0.00  | 90,806,116.43    | 89,772,440.28    | 1,033,676.15  | 0.00  |
| 8-2-06-03-001 | SERVICIOS BÁSICOS   | 0.00           | 0.00  | 43,185,185.93    | 43,185,185.93    | 0.00          | 0.00  |
| 8-2-06-03-002 | SERVICIOS DE ARRENDAMIENTO  | 0.00           | 0.00  | 11,866,718.66    | 11,782,632.94    | 84,085.72     | 0.00  |
| 8-2-06-03-003 | SERVICIOS PROFESIONALES, CIENTIFICOS, TECNICOS Y OTROS SERVICIOS          | 0.00           | 0.00  | 10,244,064.06    | 9,718,285.30     | 525,778.76    | 0.00  |



**MUNICIPIO DE MANZANILLO, COL.**  
**Sistema Integral de Contabilidad Gubernamental**  
**ANALISIS DE SALDOS CONTABLES**  
**DEL 1 DE ENERO AL 31 DE DICIEMBRE DE 2021**

| Clave         | Descripción  | Saldo Anterior |       | Movimientos    |                | Saldo Actual  |       |
|---------------|--|----------------|-------|----------------|----------------|---------------|-------|
|               |  | Debe           | Haber | Debe           | Haber          | Debe          | Haber |
| 8-2-06-03-004 | SERVICIOS FINANCIEROS, BANCARIOS Y COMERCIALES                     | 0.00           | 0.00  | 9,702,538.06   | 9,683,978.06   | 18,560.00     | 0.00  |
| 8-2-06-03-005 | SERVICIOS DE INSTALACION, REPARACION, MANTENIMIENTO Y CONSERVACION | 0.00           | 0.00  | 2,805,643.25   | 2,674,709.98   | 130,933.27    | 0.00  |
| 8-2-06-03-006 | SERVICIOS DE COMUNICACION SOCIAL Y PUBLICIDAD                      | 0.00           | 0.00  | 4,487,380.52   | 4,331,625.72   | 155,754.80    | 0.00  |
| 8-2-06-03-007 | SERVICIOS DE TRASLADO Y VIATICOS                                   | 0.00           | 0.00  | 1,363,949.94   | 1,290,869.94   | 73,080.00     | 0.00  |
| 8-2-06-03-008 | SERVICIOS OFICIALES  | 0.00           | 0.00  | 2,729,473.81   | 2,683,990.21   | 45,483.60     | 0.00  |
| 8-2-06-03-009 | OTROS SERVICIOS GENERALES  | 0.00           | 0.00  | 4,421,162.20   | 4,421,162.20   | 0.00          | 0.00  |
| 8-2-06-04     | TRANSFERENCIAS, ASIGNACIONES, SUBSIDIOS Y OTRAS AYUDAS             | 0.00           | 0.00  | 264,595,630.00 | 264,518,179.12 | 77,450.88     | 0.00  |
| 8-2-06-04-001 | TRANSFERENCIAS INTERNAS Y ASIGNACIONES AL SECTOR PÚBLICO           | 0.00           | 0.00  | 26,713,754.11  | 26,713,754.11  | 0.00          | 0.00  |
| 8-2-06-04-003 | SUBSIDIOS Y SUBVENCIONES   | 0.00           | 0.00  | 36,312,232.23  | 36,268,732.23  | 43,500.00     | 0.00  |
| 8-2-06-04-004 | AYUDAS SOCIALES  | 0.00           | 0.00  | 16,801,476.64  | 16,767,525.76  | 33,950.88     | 0.00  |
| 8-2-06-04-005 | PENSIONES Y JUBILACIONES   | 0.00           | 0.00  | 184,768,167.02 | 184,768,167.02 | 0.00          | 0.00  |
| 8-2-06-05     | BIENES MUEBLES, INMUEBLES E INTANGIBLES                            | 0.00           | 0.00  | 70,770,287.67  | 65,775,869.18  | 4,994,418.49  | 0.00  |
| 8-2-06-05-001 | MOBILIARIO Y EQUIPO DE ADMINISTRACION                              | 0.00           | 0.00  | 3,090,261.59   | 2,653,192.44   | 437,069.15    | 0.00  |
| 8-2-06-05-002 | MOBILIARIO Y EQUIPO EDUCACIONAL Y RECREATIVO                       | 0.00           | 0.00  | 2,945,921.84   | 2,207,545.99   | 738,375.85    | 0.00  |
| 8-2-06-05-003 | EQUIPO E INSTRUMENTAL MEDICO Y DE LABORATORIO                      | 0.00           | 0.00  | 29,000.00      | 29,000.00      | 0.00          | 0.00  |
| 8-2-06-05-004 | VEHICULOS Y EQUIPO DE TRANSPORTE                                   | 0.00           | 0.00  | 33,589,909.24  | 30,659,809.24  | 2,930,100.00  | 0.00  |
| 8-2-06-05-006 | MAQUINARIA, OTROS EQUIPOS Y HERRAMIENTAS                           | 0.00           | 0.00  | 20,353,523.08  | 19,464,649.59  | 888,873.49    | 0.00  |
| 8-2-06-05-007 | ACTIVOS BIOLÓGICOS   | 0.00           | 0.00  | 26,000.00      | 26,000.00      | 0.00          | 0.00  |
| 8-2-06-05-008 | BIENES INMUEBLES   | 0.00           | 0.00  | 10,616,671.00  | 10,616,671.00  | 0.00          | 0.00  |
| 8-2-06-05-009 | ACTIVOS INTANGIBLES  | 0.00           | 0.00  | 119,000.92     | 119,000.92     | 0.00          | 0.00  |
| 8-2-06-06     | INVERSION PUBLICA  | 0.00           | 0.00  | 88,277,670.49  | 73,476,583.51  | 14,801,086.98 | 0.00  |
| 8-2-06-06-001 | OBRA PUBLICA EN BIENES DE DOMINIO PUBLICO                          | 0.00           | 0.00  | 78,290,691.52  | 67,679,595.58  | 10,611,095.94 | 0.00  |
| 8-2-06-06-002 | OBRA PUBLICA EN BIENES PROPIOS                                     | 0.00           | 0.00  | 9,986,978.97   | 5,796,987.93   | 4,189,991.04  | 0.00  |
| 8-2-06-08     | PARTICIPACIONES Y APORTACIONES                                     | 0.00           | 0.00  | 5,043,037.00   | 5,043,037.00   | 0.00          | 0.00  |



MUNICIPIO DE MANZANILLO, COL.  
Sistema Integral de Contabilidad Gubernamental  
ANALISIS DE SALDOS CONTABLES  
DEL 1 DE ENERO AL 31 DE DICIEMBRE DE 2021

| Clave         | Descripción   | Saldo Anterior |       | Movimientos      |                | Saldo Actual     |       |
|---------------|---|----------------|-------|------------------|----------------|------------------|-------|
|               |   | Debe           | Haber | Debe             | Haber          | Debe             | Haber |
| 8-2-06-08-005 | CONVENIOS   | 0.00           | 0.00  | 5,043,037.00     | 5,043,037.00   | 0.00             | 0.00  |
| 8-2-06-09     | DEUDA PUBLICA   | 0.00           | 0.00  | 50,475,881.95    | 50,475,881.95  | 0.00             | 0.00  |
| 8-2-06-09-001 | AMORTIZACION DE LA DEUDA PUBLICA  | 0.00           | 0.00  | 23,104,181.41    | 23,104,181.41  | 0.00             | 0.00  |
| 8-2-06-09-002 | INTERESES DE LA DEUDA PUBLICA   | 0.00           | 0.00  | 6,597,186.61     | 6,597,186.61   | 0.00             | 0.00  |
| 8-2-06-09-009 | ADEUDOS DE EJERCICIOS FISCALES ANTERIORES (ADEFAS)                        | 0.00           | 0.00  | 20,774,513.93    | 20,774,513.93  | 0.00             | 0.00  |
| 8-2-07        | PRESUPUESTO DE EGRESOS PAGADO   | 0.00           | 0.00  | 1,381,411,291.47 | 266,620,888.72 | 1,114,790,402.75 | 0.00  |
| 8-2-07-01     | SERVICIOS PERSONALES  | 0.00           | 0.00  | 845,766,737.19   | 203,037,523.38 | 642,729,213.81   | 0.00  |
| 8-2-07-01-001 | REMUNERACIONES AL PERSONAL DE CARACTER PERMANENTE                         | 0.00           | 0.00  | 477,750,243.99   | 119,810,598.28 | 357,939,645.71   | 0.00  |
| 8-2-07-01-002 | REMUNERACIONES AL PERSONAL DE CARÁCTER TRANSITORIO                        | 0.00           | 0.00  | 9,924,587.44     | 1,157,235.33   | 8,767,352.11     | 0.00  |
| 8-2-07-01-003 | REMUNERACIONES ADICIONALES Y ESPECIALES                                   | 0.00           | 0.00  | 114,276,717.76   | 34,556,124.44  | 79,720,593.32    | 0.00  |
| 8-2-07-01-004 | SEGURIDAD SOCIAL  | 0.00           | 0.00  | 61,714,661.48    | 9,459,171.25   | 52,255,490.23    | 0.00  |
| 8-2-07-01-005 | OTRAS PRESTACIONES SOCIALES Y ECONOMICAS                                  | 0.00           | 0.00  | 182,100,526.52   | 38,054,394.08  | 144,046,132.44   | 0.00  |
| 8-2-07-02     | MATERIALES Y SUMINISTROS  | 0.00           | 0.00  | 65,983,800.68    | 2,518,022.68   | 63,465,778.00    | 0.00  |
| 8-2-07-02-001 | MATERIALES DE ADMINISTRACION, EMISION DE DOCUMENTOS Y ARTICULOS OFICIALES | 0.00           | 0.00  | 3,266,940.07     | 24,383.37      | 3,242,556.70     | 0.00  |
| 8-2-07-02-002 | ALIMENTOS Y UTENSILIOS  | 0.00           | 0.00  | 527,905.01       | 0.00           | 527,905.01       | 0.00  |
| 8-2-07-02-003 | MATERIAS PRIMAS Y MATERIALES DE PRODUCCION Y COMERCIALIZACION             | 0.00           | 0.00  | 46,132.22        | 0.00           | 46,132.22        | 0.00  |
| 8-2-07-02-004 | MATERIALES Y ARTICULOS DE CONSTRUCCION Y DE REPARACION                    | 0.00           | 0.00  | 10,895,097.43    | 2,231,871.77   | 8,663,225.66     | 0.00  |
| 8-2-07-02-005 | PRODUCTOS QUIMICOS, FARMACEUTICOS Y DE LABORATORIO                        | 0.00           | 0.00  | 8,655,404.70     | 4,796.01       | 8,650,608.69     | 0.00  |
| 8-2-07-02-006 | COMBUSTIBLES, LUBRICANTES Y ADITIVOS                                      | 0.00           | 0.00  | 29,841,971.36    | 31,912.51      | 29,810,058.85    | 0.00  |
| 8-2-07-02-007 | VESTUARIO, BLANCOS, PRENDAS DE PROTECCION Y ARTICULOS DEPORTIVOS          | 0.00           | 0.00  | 5,033,367.49     | 38,921.79      | 4,994,445.70     | 0.00  |
| 8-2-07-02-009 | HERRAMIENTAS, REFACCIONES Y ACCESORIOS MENORES                            | 0.00           | 0.00  | 7,716,982.40     | 186,137.23     | 7,530,845.17     | 0.00  |
| 8-2-07-03     | SERVICIOS GENERALES   | 0.00           | 0.00  | 85,161,442.70    | 1,079,330.30   | 84,082,112.40    | 0.00  |
| 8-2-07-03-001 | SERVICIOS BÁSICOS   | 0.00           | 0.00  | 42,749,996.00    | 5,539.75       | 42,744,456.25    | 0.00  |
| 8-2-07-03-002 | SERVICIOS DE ARRENDAMIENTO  | 0.00           | 0.00  | 9,999,368.80     | 124,509.76     | 9,874,859.04     | 0.00  |



**MUNICIPIO DE MANZANILLO, COL.**  
**Sistema Integral de Contabilidad Gubernamental**  
**ANALISIS DE SALDOS CONTABLES**  
**DEL 1 DE ENERO AL 31 DE DICIEMBRE DE 2021**

| Clave         | Descripción  | Saldo Anterior |       | Movimientos    |               | Saldo Actual   |       |
|---------------|--|----------------|-------|----------------|---------------|----------------|-------|
|               |  | Debe           | Haber | Debe           | Haber         | Debe           | Haber |
| 8-2-07-03-003 | SERVICIOS PROFESIONALES, CIENTIFICOS, TECNICOS Y OTROS SERVICIOS   | 0.00           | 0.00  | 8,425,193.89   | 1,917.95      | 8,423,275.94   | 0.00  |
| 8-2-07-03-004 | SERVICIOS FINANCIEROS, BANCARIOS Y COMERCIALES                     | 0.00           | 0.00  | 9,671,989.34   | 820,531.62    | 8,851,457.72   | 0.00  |
| 8-2-07-03-005 | SERVICIOS DE INSTALACION, REPARACION, MANTENIMIENTO Y CONSERVACION | 0.00           | 0.00  | 2,639,815.57   | 33,734.62     | 2,606,080.95   | 0.00  |
| 8-2-07-03-006 | SERVICIOS DE COMUNICACION SOCIAL Y PUBLICIDAD                      | 0.00           | 0.00  | 4,072,351.42   | 17,400.00     | 4,054,951.42   | 0.00  |
| 8-2-07-03-007 | SERVICIOS DE TRASLADO Y VIATICOS                                   | 0.00           | 0.00  | 1,144,223.94   | 12,405.95     | 1,131,817.99   | 0.00  |
| 8-2-07-03-008 | SERVICIOS OFICIALES  | 0.00           | 0.00  | 2,353,803.19   | 52,986.31     | 2,300,816.88   | 0.00  |
| 8-2-07-03-009 | OTROS SERVICIOS GENERALES  | 0.00           | 0.00  | 4,104,700.55   | 10,304.34     | 4,094,396.21   | 0.00  |
| 8-2-07-04     | TRANSFERENCIAS, ASIGNACIONES, SUBSIDIOS Y OTRAS AYUDAS             | 0.00           | 0.00  | 198,383,646.32 | 52,689,098.08 | 145,694,548.24 | 0.00  |
| 8-2-07-04-001 | TRANSFERENCIAS INTERNAS Y ASIGNACIONES AL SECTOR PÚBLICO           | 0.00           | 0.00  | 17,145,774.23  | 0.00          | 17,145,774.23  | 0.00  |
| 8-2-07-04-003 | SUBSIDIOS Y SUBVENCIONES   | 0.00           | 0.00  | 30,812,779.97  | 1,367,797.42  | 29,444,982.55  | 0.00  |
| 8-2-07-04-004 | AYUDAS SOCIALES  | 0.00           | 0.00  | 15,160,653.78  | 1,817,571.98  | 13,343,081.80  | 0.00  |
| 8-2-07-04-005 | PENSIONES Y JUBILACIONES   | 0.00           | 0.00  | 135,264,438.34 | 49,503,728.68 | 85,760,709.66  | 0.00  |
| 8-2-07-05     | BIENES MUEBLES, INMUEBLES E INTANGIBLES                            | 0.00           | 0.00  | 62,022,935.22  | 1,222,637.20  | 60,800,298.02  | 0.00  |
| 8-2-07-05-001 | MOBILIARIO Y EQUIPO DE ADMINISTRACION                              | 0.00           | 0.00  | 2,336,453.90   | 36,070.20     | 2,300,383.70   | 0.00  |
| 8-2-07-05-002 | MOBILIARIO Y EQUIPO EDUCACIONAL Y RECREATIVO                       | 0.00           | 0.00  | 2,207,545.99   | 0.00          | 2,207,545.99   | 0.00  |
| 8-2-07-05-003 | EQUIPO E INSTRUMENTAL MEDICO Y DE LABORATORIO                      | 0.00           | 0.00  | 29,000.00      | 0.00          | 29,000.00      | 0.00  |
| 8-2-07-05-004 | VEHICULOS Y EQUIPO DE TRANSPORTE                                   | 0.00           | 0.00  | 28,499,909.24  | 369,900.00    | 28,130,009.24  | 0.00  |
| 8-2-07-05-006 | MAQUINARIA, OTROS EQUIPOS Y HERRAMIENTAS                           | 0.00           | 0.00  | 19,005,021.17  | 0.00          | 19,005,021.17  | 0.00  |
| 8-2-07-05-007 | ACTIVOS BIOLÓGICOS   | 0.00           | 0.00  | 26,000.00      | 0.00          | 26,000.00      | 0.00  |
| 8-2-07-05-008 | BIENES INMUEBLES   | 0.00           | 0.00  | 9,800,004.00   | 816,667.00    | 8,983,337.00   | 0.00  |
| 8-2-07-05-009 | ACTIVOS INTANGIBLES  | 0.00           | 0.00  | 119,000.92     | 0.00          | 119,000.92     | 0.00  |
| 8-2-07-06     | INVERSION PUBLICA  | 0.00           | 0.00  | 72,667,591.15  | 0.00          | 72,667,591.15  | 0.00  |
| 8-2-07-06-001 | OBRA PUBLICA EN BIENES DE DOMINIO PUBLICO                          | 0.00           | 0.00  | 67,070,098.59  | 0.00          | 67,070,098.59  | 0.00  |



MUNICIPIO DE MANZANILLO, COL.  
Sistema Integral de Contabilidad Gubernamental  
ANALISIS DE SALDOS CONTABLES  
DEL 1 DE ENERO AL 31 DE DICIEMBRE DE 2021

| Clave         | Descripción  | Saldo Anterior   |                  | Movimientos       |                   | Saldo Actual     |                  |
|---------------|--|------------------|------------------|-------------------|-------------------|------------------|------------------|
|               |  | Debe             | Haber            | Debe              | Haber             | Debe             | Haber            |
| 8-2-07-06-002 | OBRA PUBLICA EN BIENES PROPIOS                     | 0.00             | 0.00             | 5,597,492.56      | 0.00              | 5,597,492.56     | 0.00             |
| 8-2-07-08     | PARTICIPACIONES Y APORTACIONES                     | 0.00             | 0.00             | 5,043,037.00      | 0.00              | 5,043,037.00     | 0.00             |
| 8-2-07-08-005 | CONVENIOS  | 0.00             | 0.00             | 5,043,037.00      | 0.00              | 5,043,037.00     | 0.00             |
| 8-2-07-09     | DEUDA PUBLICA                                      | 0.00             | 0.00             | 46,382,101.21     | 6,074,277.08      | 40,307,824.13    | 0.00             |
| 8-2-07-09-001 | AMORTIZACION DE LA DEUDA PUBLICA                   | 0.00             | 0.00             | 22,018,461.98     | 1,085,719.43      | 20,932,742.55    | 0.00             |
| 8-2-07-09-002 | INTERESES DE LA DEUDA PUBLICA                      | 0.00             | 0.00             | 6,547,500.79      | 49,685.82         | 6,497,814.97     | 0.00             |
| 8-2-07-09-009 | ADEUDOS DE EJERCICIOS FISCALES ANTERIORES (ADEFAS) | 0.00             | 0.00             | 17,816,138.44     | 4,938,871.83      | 12,877,266.61    | 0.00             |
| TOTAL:        |  | 1,369,210,407.76 | 1,369,210,407.76 | 26,567,666,491.43 | 26,567,666,491.43 | 5,840,797,053.14 | 5,840,797,053.14 |



# BIENES INMUEBLES



Se consideran inmuebles todos aquellos bienes considerados bienes raíces, por tener de común la circunstancia de estar íntimamente ligados al suelo, unidos de modo inseparable, física o jurídicamente al terreno, tales como las parcelas, urbanizadas o no, casas, naves industriales, es decir, las llamadas fincas, en definitiva, que son bienes imposibles de trasladar o separar del suelo sin ocasionarles daños, porque forman parte del terreno o están anclados a él. A efectos jurídicos registrales, en algunas legislaciones los buques y las aeronaves tienen consideración semejante a la de los bienes inmuebles.

En Derecho civil, la distinción entre bienes muebles e inmuebles lleva aparejada diferentes consecuencias jurídicas, entre las que cabe destacar, sin ánimo de exhaustividad, las siguientes:

- Los bienes inmuebles pueden ser inscritos en un Registro de la propiedad, lo que ofrece una mayor protección a los titulares de derechos sobre ellos.
- Los bienes inmuebles son el principal objeto de la garantía hipotecaria.
- Los plazos de usucapión o prescripción adquisitiva para los inmuebles son mayores que los exigidos para las cosas muebles.

No obstante, la protección jurídica privilegiada de la que, históricamente, han disfrutado los bienes raíces y que se justificaba por su mayor importancia económica, ha ido extendiéndose hacia algunos bienes muebles de especial valor. Consecuencia de ello es la protección registral otorgada a aviones, buques u otras cosas singulares, así como la posibilidad de que puedan ser objeto de hipoteca mobiliaria.

Relación de bienes inmuebles del municipio de Manzanillo:

[https://www.manzanillo.gob.mx/index.php/informacion-municipal/ayto\\_OA==/detalle](https://www.manzanillo.gob.mx/index.php/informacion-municipal/ayto_OA==/detalle)





# BIENES MUEBLES



---

Los bienes muebles son aquellos bienes, de naturaleza tangible, que por sus características se puedan trasladar de un lugar a otro fácilmente sin perder su integridad.

Por tanto, los bienes muebles se pueden transportar de su lugar de origen a otro distinto y en ambos lugares tendrán la misma utilidad. La utilidad o el uso de un bien mueble no depende del lugar donde esté situado, sino de sus propias características. Los bienes muebles son, por tanto, lo contrario a los bienes inmuebles los cuales no pueden moverse de un lugar a otra fácilmente.

Relación de bienes muebles del municipio de Manzanillo:

[https://www.manzanillo.gob.mx/index.php/informacion-municipal/ayto\\_MzQ=/detalle](https://www.manzanillo.gob.mx/index.php/informacion-municipal/ayto_MzQ=/detalle)

---



MUNICIPIO DE MANZANILLO, COL.  
Sistema Integral de Contabilidad Gubernamental  
**CUENTAS BANCARIAS**  
Periodo 2021

| Banco     | Descripción  | Cuenta      |
|-----------|--|-------------|
| <b>01</b> | <b>SANTANDER</b>   |             |
| <b>02</b> | <b>HSBC</b>  |             |
| 02        | CLABE HSBC 04056885221 (FONDO III 2014)                        | 4056885221  |
| 02        | HSBC CLABE 021095040568748450 (FOPADEM 2013)                   | 4056874845  |
| <b>03</b> | <b>BANORTE</b>   |             |
| 03        | BANORTE NOMINA CLABE 07209500140773268 3                       | 140773268   |
| 03        | BANORTE CABLE 072095002424093045 ( HABITAT FEDERAL 2014 )      | 242409304   |
| 03        | BANORTE CLABE 072095002424093139 ( HABITAT MUNICIPAL 2014 )    | 242409313   |
| 03        | BANORTE CLABE 072095002490880525 ( PROGRAMAS REGIONALES 2014 ) | 249088052   |
| 03        | BANORTE CUENTA 0265737873 ( RECAUDACION INGRESOS )             | 265737873   |
| 03        | BANORTE CLABE 072095010709542821                               | 1070954282  |
| 03        | BANORTE CLABE 072095011238225773 CONAFOR 2021                  | 1123822577  |
| <b>04</b> | <b>BANAMEX</b>   |             |
| 04        | BANAMEX CLABE 0020951875488666 9                               | 5488666     |
| 04        | BANAMEX CLABE 00209501875587605 0                              | 1875587605  |
| <b>05</b> | <b>SCOTIABANK INVERLAT</b>                                     |             |
| <b>06</b> | <b>BBVA BANCOMER</b>   |             |
| 06        | BBVA BANCOMER CLABE 01209000100288357 8                        | 100288357   |
| 06        | BBVA 012090001179367024 RECAUDADORA MULTIPAGOS                 | 117936702   |
| 06        | BBVA CLABE 012090001179872771 FAIS 2022                        | 117987277   |
| <b>07</b> | <b>BANCOS DIVERSOS</b>   |             |
| 07        | NAFIN  | 13579       |
| 07        | CUENTA PARA PAGOS POR CADENAS PRODUCTIVAS 5809                 | 2995809     |
| 07        | CUENTA PUENTE DEPURACION EGRESOS                               | 10121987    |
| 07        | PAGOS EN LINEA OPENPAY   | 11020328    |
| 07        | CADENAS PRODUCTIVAS (NAFIN)                                    | 987654321   |
| 07        | DEPORTIVO DE PESCA MANZANILLO, A.C.                            | 10101010101 |
| 07        | BANOBRAS   | 11111111111 |
| 07        | INVEX  | 11111111112 |
| 07        | INSTITUTO MEXICANO DEL SEGURO SOCIAL                           | 11111111113 |
| 07        | CONTENCON MANZANILLO SA DE CV                                  | 11111111114 |
| 07        | CERVECERIA MODELO DE MEXICO S DE RL DE CV                      | 11111111115 |
| 07        | MUNICIPIO DE MANZANILLO COLIMA                                 | 12345678910 |
| 07        | SECRETARIA DE FINANZAS   | 22222222222 |
| 07        | EDUCAL   | 33333333333 |
| 07        | DEPOSITOS EN TRANSITO  | 44444444444 |
| 07        | COMISION FEDERAL DE ELECTRICIDAD                               | 55555555555 |
| 07        | LAS CERVEZAS MODELO DEL OCCIDENTE, S.A. DE R.L. DE C.V.        | 66666666666 |
| 07        | DIRECCION DE PENSIONES CIVILES DEL ESTADO                      | 77777777777 |
| 07        | EDUCAL, S.A. DE C.V.   | 88888888888 |
| 07        | CONSEJO NACIONAL PARA LA CULTURA Y LAS ARTES                   | 99999999999 |

|           |   |             |
|-----------|---|-------------|
| <b>08</b> | <b>AFIRME</b>   |             |
| 08        | AFIRME CLABE 06209012210066848 P 0.136% DE LA RFP                     | 6209012210  |
| 08        | AFIRME CLABE 0620901221000449 ( FOPEDP 2015 )                         | 11221000449 |
| 08        | AFIRME CLABE 0620901221000872 5                                       | 11221000872 |
| 08        | AFIRME CLABE 06209012210078506 (MA TERIAL DE BAJO COSTO)              | 11221007850 |
| 08        | AFIRME NOMINA CUENTA 11221001895                                      | 11221001895 |
| 08        | AFIRME CLABE 06200112210020936 (INFRAESTRUCTURA DEPORTIVA 2014)       | 11221002093 |
| 08        | AFIRME CLABE 06209012210021074 (FONDO DE PAVIMENTACION 2014)          | 11221002107 |
| 08        | AFIRME CLABE 06209012210021582  | 11221002158 |
| 08        | AFIRME CLABE 06209012210022390 (3X1 FEDERAL 2014)                     | 11221002239 |
| 08        | AFIRME CLABE 06209012210022471 (3X1 ESTATAL 2014)                     | 11221002247 |
| 08        | AFIRME CLABE 06209012210025737 ( RESCATE DE ESPACIOS PUBLICOS MUN     | 11221002573 |
| 08        | AFIRME CLABE 06209012210030654 ( FONDO DE CULTURA 2015 )              | 11221003065 |
| 08        | AFIRME CLABE 06209012210030735 ( FONDO DE INFRAESTRUCTURA DEPOR       | 11221003073 |
| 08        | AFIRME CLABE 06209012210031035 ( SUBSEMUN FEDERAL 2015 )              | 11221003103 |
| 08        | AFIRME CLABE 06209012210036690 ( FONDO DE PROYECTOS DE DESARROL       | 11221003669 |
| 08        | AFIRME CLABE 06209012210043049 ( PROYECTOS DE DESARROLLO REGION       | 11221004304 |
| 08        | AFIRME CLABE 06209012210043120 ( RECURSO PROPIO )                     | 11221004312 |
| 08        | AFIRME CLABE 06209012210043201 ( FAIS 2016 )                          | 11221004320 |
| 08        | AFIRME CLABE 06209012210043395 ( FORTAMUN 2016 )                      | 11221004339 |
| 08        | AFIRME CLABE 06209012210044365 ( FORTASEG FEDERAL 2016 )              | 11221004436 |
| 08        | AFIRME CLABE 06209012210044446 ( FORTASEG MUNICIPAL 2016 )            | 11221004444 |
| 08        | AFIRME CLABE 06209012210046062 ( RECURSOS PROPIOS PAGO NOMINA S       | 11221004606 |
| 08        | AFIRME CLABE 06209012210046224 ( FORTALECE 2016 )                     | 11221004622 |
| 08        | AFIRME 11221004681 (3X1 MUNICIPAL 2014)                               | 11221004681 |
| 08        | AFIRME CLABE 06209012210047977 (PROYECTOS DE DESARROLLO REGION        | 11221004797 |
| 08        | AFIRME CLABE 06209012210048002 ( PROGRAMAS REGIONALES 2016)           | 11221004800 |
| 08        | AFIRME 11221004878 (TERMINAL PUNTO DE VENTA)                          | 11221004878 |
| 08        | AFIRME CLABE 06209012210048866 (PROYECTOS DE DESARROLLO REGION        | 11221004886 |
| 08        | AFIRME CLABE 06209012210049328 (PREVENCION DE RIESGOS 2016)           | 11221004932 |
| 08        | AFIRME CLABE 0620901221004991 PROGRAMAS REGIONALES C 2016             | 11221004991 |
| 08        | 11221005017 PROGRAMA DE INFRAESTRUCTURA 2016 (HABITAT)                | 11221005017 |
| 08        | AFIRME 11221005068 (SIMPLIFICACION Y DIGITALIZACION DE LA LICENCIA DE | 11221005068 |
| 08        | AFIRME 11221005076 (IMPLEMENTACION DE LA MIR EN EL MUNICIPIO DE MANZ  | 11221005076 |
| 08        | AFIRME CLABE 0620901221005106 ( HABITAT MUNICIPAL 2016 )              | 11221005106 |
| 08        | AFIRME CLABE 0620901221005165 9 (FORTALECIMIENTO DE HABILIDADES D     | 11221005165 |
| 08        | AFIRME CLABE 06209012210052111 (REINTEGROS TESOFE)                    | 11221005211 |
| 08        | AFIRME CLABE 06209012210052894 (FORTAMUN 2017)                        | 11221005289 |
| 08        | AFIRME CLABE 06209012210052975 ( FAIS 2017 )                          | 11221005297 |
| 08        | AFIRME CLABE 06209012210053518 ( FORTASEG FEDERAL 2017 )              | 11221005351 |
| 08        | CLABE 06209012210053783 (FORTASEG MUNICIPAL 2017)                     | 11221005378 |
| 08        | AFIRME CLABE 06209012210054591 (CONSTRUCCION DE LA UNIDAD DEPOR       | 11221005459 |
| 08        | CLABE 0620901221005505 3 ( FORTALECIMIENTO FINANCIERO PARA LA INV     | 11221005505 |
| 08        | AFIRME CLABE 0620901221005645 0 (FONDO PARA EL FORTALECIMIENTO FI     | 11221005645 |
| 08        | AFIRME CLABE (06209012210057268) FERTILIZANTE A BAJO COSTO            | 11221005726 |
| 08        | AFIRME (CABLE) 0620901221005904 6 (FORTALECIMIENTO FINANCIERO PARA    | 11221005904 |
| 08        | AFIRME CLABE 0620901221005912 7 ( FONDO PARA FORTALECIMIENTO DE L     | 11221005912 |
| 08        | AFIRME CLABE 0620901221005955 4 (ESPACIOS PUBLICOS Y PARTICIPACION    | 11221005955 |
| 08        | AFIRME CLABE 06209012210060802 (FORTAMUN 2018)                        | 11221006080 |
| 08        | AFIRME CLABE 06209012210060996 (FONDO III 2018 FAIS )                 | 11221006099 |
| 08        | AFIRME CLABE 06209012210061296 ( RECURSO PROPIO PAGADORA )            | 11221006129 |
| 08        | AFIRME CLABE 06209012210061377 ( RECURSO PROPIO CONCENTRADORA )       | 11221006137 |
| 08        | AFIRME CLABE 06209012210061885 ( FORTASEG FEDERAL 2018 )              | 11221006188 |
| 08        | AFIRME CLABE 06209012210061966 (FORTASEG MUNICIPAL 2018)              | 11221006196 |

|    |   |             |
|----|---|-------------|
| 08 | AFIRME CUENTA 11221006277                                   | 11221006277 |
| 08 | AFIRME FORTAMUN 2019 062090112210066259                     | 11221006625 |
| 08 | AFIRME P FONDO GENERAL 062090112210066411                   | 11221006641 |
| 08 | AFIRME P IEPS ISAN TENENCIA FDO FISCA 062090112210066686    | 11221006668 |
| 08 | AFIRME P ART 3B LEY COORD FISCAL 06209012210066767          | 11221006676 |
| 08 | AFIRME P 0.136% DE LA RFP                                   | 11221006684 |
| 08 | AFIRME P FONDO DE FOMENTO MPAL 062090112210066929           | 11221006692 |
| 08 | AFIRME CLABE 062090112210068891 CAJA DE AHORRO DE CONFIANZA | 11221006889 |
| 08 | AFIRME 062090112210073705 CREDITO FAIS                      | 11221007370 |
| 08 | AFIRME 062090112210073899 ZOFEMAT                           | 11221007389 |
| 08 | AFIRME 062090112210074351 FORTAMUN 2020                     | 11221007435 |
| 08 | AFIRME CLABE 062090112210074432 FAIS 2020                   | 11221007443 |
| 08 | AFIRME FORTASEG MUNICIPAL 2020 CLABE 062090112210074940     | 11221007494 |
| 08 | AFIRME FORTASEG FEDERAL 2020 CLABE 062090112210075088       | 11221007508 |
| 08 | AFIRME CLABE 062090112210080837 FAIS 2021                   | 11221008083 |
| 08 | AFIRME CLABE 062090112210080918 FORTAMUN 2021               | 11221008091 |
| 08 | AFIRME CLABE 062090112210081645                             | 11221008164 |
| 08 | AFIRME CLABE 062090112210092414 FORTAMUN 2022               | 11221009241 |